

Vězeňská služba České republiky
Generální ředitelství

Soudní 1672/1a, P.O.Box 3, 140 67 Praha
Tel.: 244 024 823 Fax: 244 024 843

www.vscr.cz

V Praze dne 11.12.2012

I N F O R M A C E

o stavu a složení vězněných osob ve vazebních věznicích a věznicích
Vězeňské služby České republiky za měsíc Listopad 2012

Obsahuje:

- I. Celkové stavy vězněných osob
- II. Stav využití ubytovacích kapacit ve vazebních věznicích a věznicích
- III. Počet vazebně stíhaných osob
- IV. Počet vazebně stíhaných osob podle délky vazby
- V. Počet odsouzených v jednotlivých typech věznic
- VI. Počet odsouzených podle nařízené délky trestu
- VII. Nástupy a propouštění vězněných osob
- VIII. Řízení o podmíněném propuštění
- IX. Počet dalších pohybů vězněných osob
- X. Počet eskortovaných osob
- XI. Počet přerušení VTOS podle OJ
- XII. Počet přerušení VTOS podle typů věznic
- XIII. Přeřazování odsouzených mezi jednotlivými typy věznic
- XIV. Stavy cizích státních příslušníků ve vazebních věznicích a věznicích
- XV. Stavy vězněných cizinců podle státní příslušnosti
- XVI. Počet nenastoupených výkonů trestu po daném termínu

I. Celkové stavy vězňených osob ve vazebních věznicích a věznicích Vězeňské služby ČR k 30.11. 2012

Věznice a Vazební věznice	OBVINĚNÍ							ODSOUZENÍ												CHOVANCI		Vězni celkem	Rozdí k 31.10.	
	Dospělí		Mladiství		Úhrnem		Celkem obvinění	Dohled		Dozor		Ostraha		Zvýšená ostraha		Mladiství		Úhrnem		Celkem odsouzení	v detenčním ústavu			
	M	Ž	M	Ž	M	Ž		M	Ž	M	Ž	M	Ž	M	Ž	M	Ž	M	Ž		M			Ž
Bělušice					0	0	0			19		673						692	0	692			692	14
Brno	228	25	7	3	235	28	263	3		168	13	78	5	1		3		253	18	271			534	21
<i>Brno - nemoc./detence</i>	11	3			11	3	14	1		12	2	26	1	3				42	3	45	28	2	89	0
Břeclav	14				14	0	14	84				90		2				176	0	176			190	-2
České Budějovice	110	18	1		111	18	129	3		119	12	17	1		2			141	13	154			283	-20
Drahonice					0	0	0	87		206								293	0	293			293	9
Heřmanice					0	0	0			150		830						980	0	980			980	-10
Horní Slavkov					0	0	0					878						878	0	878			878	44
Hradec Králové	160	7			160	7	167	156	2	41	4	43	1					240	7	247			414	-38
Jiřice					0	0	0			213		563						776	0	776			776	-14
Karviná					0	0	0			54		51		69				174	0	174			174	-7
Kuřim					0	0	0			151		489						640	0	640			640	-8
Kynšperk nad Ohří					0	0	0			1 019								1 019	0	1 019			1 019	-33
Liberec	117	7	2		119	7	126	1	2	173	3	102	1					276	6	282			408	25
Litoměřice	191	9	2		193	9	202	2		92	8	64	4		1			159	12	171			373	20
Mírov					0	0	0			13		50		356				419	0	419			419	3
Nové Sedlo					0	0	0	1		432								433	0	433			433	-42
Odolov					0	0	0			369								369	0	369			369	0
Olomouc	123	7	4		127	7	134	1		111	4	25			1			138	4	142			276	-4
Opava					0	0	0	1	15	177	125		64	1	28			179	232	411			411	-23
Oráčov					0	0	0			31		566		1				598	0	598			598	-58
Ostrava	279	12	5		284	12	296	2		166	31	67	3	2		5		242	34	276			572	5
Ostrov	71	2			71	2	73			916	3	20						936	3	939			1 012	-43
Pardubice					0	0	0			506		239			18			763	0	763			763	41
Plzeň	133	12	5		138	12	150	2		18	5	1 286	2	21		14		1 341	7	1 348			1 498	-7
Praha - Pankrác	260	28	2		262	28	290	41	1	298	11	332	8	4				675	20	695			985	56
<i>Praha-Pankrác - nemoc.</i>	6				6	0	6			18	2	44	2	5				67	4	71			77	-6
Praha - Ruzyně	306	29	2		308	29	337	5	35	237	181	85	2					327	218	545			882	51
Příbram					0	0	0	32		55		881						968	0	968			968	0
Rapotice					0	0	0	116		514		1						631	0	631			631	79
Rýnovice					0	0	0			96		417						513	0	513			513	-38
Stráž pod Ralskem					0	0	0			568		311						879	0	879			879	-7
Světlá nad Sázavou					0	0	0		6		386		329			4		0	725	725			725	-7
Teplice	87	6	6		93	6	99			56	1	15	11					71	12	83			182	-15
Valdice					0	0	0			19		509		639				1 167	0	1 167			1 167	10
Vinařice					0	0	0			59		1 061						1 120	0	1 120			1 120	-2
Všehrdy					0	0	0	88		387					90			565	0	565			565	-5
Znojmo	7				7	0	7			150		47						197	0	197			204	-12
Úhrnem	2 103	165	36	3	2 139	168	2 307	626	61	7 613	791	9 860	434	1 104	28	134	4	19 337	1 318	20 655	28	2	22 992	
Celkem	2 268	39	2 307	2 307	687	8 404	10 294	1 132	138	20 655	20 655	30	22 992	-23										

Vazební věznice a věznice	UBYTOVACÍ KAPACITA 4 m ² /osobu			STAV			VYUŽITELNOST v %		
	pro VV	pro VTOS	celkem	obviněných	odsouzených	celkem	pro VV	pro VTOS	celkem
Bělušice	-	596	596	0	692	692	-	116,11%	116,11%
Brno	268	262	530	263	271	534	98,13%	103,44%	100,75%
Břeclav	27	167	194	14	176	190	51,85%	105,39%	97,94%
České Budějovice	111	170	281	129	154	283	116,22%	90,59%	100,71%
Drahonice	-	228	228	0	293	293	-	128,51%	128,51%
Heřmanice	-	711	711	0	980	980	-	137,83%	137,83%
Horní Slavkov	-	762	762	0	878	878	-	115,22%	115,22%
Hradec Králové	163	255	418	167	247	414	102,45%	96,86%	99,04%
Jiřice	-	725	725	0	776	776	-	107,03%	107,03%
Karviná	-	205	205	0	174	174	-	84,88%	84,88%
Kuřim	-	486	486	0	640	640	-	131,69%	131,69%
Kynšperk nad Ohří	-	862	862	0	1 019	1 019	-	118,21%	118,21%
Liberec	123	252	375	126	282	408	102,44%	111,90%	108,80%
Litoměřice	235	123	358	202	171	373	85,96%	139,02%	104,19%
Mírov	-	389	389	0	419	419	-	107,71%	107,71%
Nové Sedlo	-	414	414	0	433	433	-	104,59%	104,59%
Odolov	-	300	300	0	369	369	-	123,00%	123,00%
Olomouc	141	140	281	134	142	276	95,04%	101,43%	98,22%
Opava	-	431	431	0	411	411	-	95,36%	95,36%
Oráčov	-	487	487	0	598	598	-	122,79%	122,79%
Ostrava	306	291	597	296	276	572	96,73%	94,85%	95,81%
Ostrov	84	826	910	73	939	1 012	86,90%	113,68%	111,21%
Pardubice	-	678	678	0	763	763	-	112,54%	112,54%
Plzeň	152	1 004	1 156	150	1 348	1 498	98,68%	134,26%	129,58%
Praha - Pankrác	322	710	1 032	290	695	985	90,06%	97,89%	95,45%
Praha - Ruzyně	339	611	950	337	545	882	99,41%	89,20%	92,84%
Příbram	-	868	868	0	968	968	-	111,52%	111,52%
Rapotice	-	777	777	0	631	631	-	81,21%	81,21%
Rýnovice	-	510	510	0	513	513	-	100,59%	100,59%
Stráž pod Ralskem	-	781	781	0	879	879	-	112,55%	112,55%
Světlá nad Sázavou	2	738	740	0	725	725	0,00%	98,24%	97,97%
Teplice	89	78	167	99	83	182	111,24%	106,41%	108,98%
Valdice	-	1 092	1 092	0	1 167	1 167	-	106,87%	106,87%
Vinařice	-	911	911	0	1 120	1 120	-	122,94%	122,94%
Všehrdy	-	599	599	0	565	565	-	94,32%	94,32%
Znojmo	20	210	230	7	197	204	35,00%	93,81%	88,70%
Věznice úhrnem	2 382	18 649	21 031	2 287	20 539	22 826	96,01%	110,13%	108,54%
Brno nemocnice	-	113	113	14	45	59	-	39,82%	52,21%
Praha-Pankrác nem.	-	97	97	6	71	77	-	73,20%	79,38%
Brno detenční ústav	-	66	66	-	30	30	-	45,45%	45,45%
Celkem	2 382	18 925	21 307	2 307	20 685	22 992	96,85%	109,30%	107,91%

II. Počet vazebně stíhaných osob k 30.11. 2012

Druh vazby	Občané ČR			Cizinci			Celkem
	Muži	Ženy	Úhrnem	Muži	Ženy	Úhrnem	
Předběžná vazba	10	1	11	31	2	33	44
Vydávací vazba	0	0	0	1	0	1	1
Předávací vazba	0	0	0	8	1	9	9
Vyhošťovací vazba	0	0	0	28	1	29	29
Uznávací vazba	1	0	1	0	1	1	2
Vazba	1 616	120	1 736	444	42	486	2222
Celkem obvinění	1 627	121	1 748	512	47	559	2307

III. Počet vazebně stíhaných osob podle délky vazby

Druh vazby	Délka vazby do						Nad	Celkem
	2 měs.	4 měs.	6 měs.	9 měs.	1 roku	2 let	2 roky	
Předběžná vazba	33	4	2	4	0	1	0	44
Vydávací vazba	0	1	0	0	0	0	0	1
Předávací vazba	8	1	0	0	0	0	0	9
Vyhošťovací vazba	15	8	3	1	0	2	0	29
Uznávací vazba	2	0	0	0	0	0	0	2
Vazba	808	493	307	261	135	195	23	2222
Celkem obvinění	866	507	312	266	135	198	23	2307
	37,54%	21,98%	13,52%	11,53%	5,85%	8,58%	1,00%	100,00%

IV. Počet odsouzených v jednotlivých typech věznic k

30.11. 2012

Typ věznice	O b ě a n ě Ā R			C i z i n c i			Celkem
	Muži	Ženy	Úhrnem	Muži	Ženy	Úhrnem	
A (dohled)	596	61	657	30	0	30	687
B (dozor)	7 143	749	7 892	470	42	512	8 404
C (ostraha)	9 387	410	9 797	473	24	497	10 294
D (zvýšená ostraha)	985	24	1 009	119	4	123	1 132
Dospělí úhrnem	18 111	1 244	19 355	1 092	70	1 162	20 517
Mladiství	131	3	134	3	1	4	138
Detence	28	2	30			0	30
Celkem	18 270	1 249	19 519	1 095	71	1 166	20 685

V. Počet odsouzených podle nařizené délky trestu

Délka trestu	Muži	Ženy	Celkem	V %
Do 3 měsíců	278	29	307	1,48%
3 - 6 měsíců	1297	133	1430	6,91%
6 - 9 měsíců	1371	134	1505	7,28%
9 - 12 měsíců	2993	243	3236	15,64%
1 - 2 roky	5000	300	5300	25,62%
2 - 3 roky	2713	162	2875	13,90%
3 - 5 let	2286	124	2410	11,65%
5 - 7 let	1064	58	1122	5,42%
7 - 10 let	1141	63	1204	5,82%
10 - 15 let	885	58	943	4,56%
15 - 20 let	170	8	178	0,86%
Nad 20 let	98	3	101	0,49%
Doživotí	41	3	44	0,21%
Detence	28	2	30	0,15%
Celkem	19 365	1 320	20 685	100,00%

VI. Nástupy a propuštění vězňených osob za

listopad 2012

Věznice	Pohlaví	Nástup*		Celkem	Propuštění**		Celkem
		vazba	trest		vazba	trest	
Bělušice	M	0	0	0	0	8	8
	Ž	0	0	0	0	0	0
Brno	M	33	85	118	8	12	20
	Ž	8	7	15	0	0	0
Břeclav	M	7	0	7	2	4	6
	Ž	0	0	0	1	0	1
České Budějovice	M	15	35	50	8	3	11
	Ž	5	5	10	0	0	0
Drahonice	M	0	0	0	0	19	19
	Ž	0	0	0	0	0	0
Heřmanice	M	0	0	0	0	24	24
	Ž	0	0	0	0	0	0
Horní Slavkov	M	0	0	0	0	20	20
	Ž	0	0	0	0	0	0
Hradec Králové	M	30	62	92	6	11	17
	Ž	0	5	5	0	0	0
Jiřice	M	0	0	0	0	32	32
	Ž	0	0	0	0	0	0
Karviná	M	0	0	0	0	3	3
	Ž	0	0	0	0	0	0
Kuřim	M	0	0	0	0	9	9
	Ž	0	0	0	0	0	0
Kynšperk nad Ohří	M	0	0	0	0	49	49
	Ž	0	0	0	0	0	0
Liberec	M	18	41	59	8	15	23
	Ž	0	2	2	0	1	1
Litoměřice	M	40	65	105	4	6	10
	Ž	3	6	9	0	0	0
Mírov	M	0	0	0	0	0	0
	Ž	0	0	0	0	0	0
Nové Sedlo	M	0	0	0	0	14	14
	Ž	0	0	0	0	0	0
Odolov	M	0	0	0	0	15	15
	Ž	0	0	0	0	0	0
Olomouc	M	19	48	67	8	4	12
	Ž	0	3	3	1	0	1
Opava	M	0	0	0	0	2	2
	Ž	0	0	0	0	8	8
Oráčov	M	0	0	0	0	13	13
	Ž	0	0	0	0	0	0
Ostrava	M	72	106	178	19	10	29
	Ž	3	6	9	2	0	2
Ostrov	M	14	25	39	6	12	18
	Ž	1	3	4	0	0	0
Pardubice	M	0	0	0	0	27	27
	Ž	0	0	0	0	0	0
Plzeň	M	31	27	58	10	22	32
	Ž	1	3	4	0	0	0
Praha - Pankrác	M	53	72	125	22	16	38
	Ž	3	8	11	2	1	3
Praha - Ruzyně	M	71	52	123	18	5	23
	Ž	13	9	22	3	4	7
Příbram	M	0	0	0	0	34	34
	Ž	0	0	0	0	0	0
Rapotice	M	0	0	0	0	20	20
	Ž	0	0	0	0	0	0
Rýnovice	M	0	0	0	0	12	12
	Ž	0	0	0	0	0	0

Stráž pod Ralskem	M	0	0	0	0	38	38
	Ž	0	0	0	0	0	0
Světlá nad Sázavou	M	0	0	0	0	0	0
	Ž	0	0	0	0	41	41
Teplice	M	26	32	58	5	1	6
	Ž	1	4	5	0	0	0
Valdice	M	0	0	0	0	15	15
	Ž	0	0	0	0	0	0
Vinařice	M	0	0	0	0	42	42
	Ž	0	0	0	0	0	0
Všehrady	M	0	0	0	0	12	12
	Ž	0	0	0	0	0	0
Znojmo	M	3	0	3	4	5	9
	Ž	0	0	0	0	0	0
Úhrnem	M	432	650	1082	128	534	662
	Ž	38	61	99	9	55	64
Celkem		470	711	1181	137	589	726

* nástup realizován z občanského života nebo dodáním policí

** propuštění zahrnuje: vykonání trestu, milost, amnestii, upuštění od VT, PVT soudem

VII. Řízení o podmíněném propuštění* za listopad 2012

Typ věznice	Pohlaví	Vyřízeno kladně - bez dohledu			Vyřízeno kladně - s dohledem		
		Návrhy		Celkem	Návrhy		Celkem
		Ředitele	Ostatní**		Ředitele	Ostatní**	
A	M	0	14	14	1	11	12
	Ž	0	1	1	1	0	1
B	M	9	213	222	2	67	69
	Ž	1	25	26	1	15	16
C	M	2	32	34	1	24	25
	Ž	0	0	0	0	0	0
D	M	0	0	0	0	0	0
	Ž	0	0	0	0	0	0
ML	M	0	0	0	0	2	2
	Ž	0	0	0	0	0	0
Úhrnem	M	11	259	270	4	104	108
	Ž	1	26	27	2	15	17
Celkem		12	285	297	6	119	125

*Obsahuje pouze pravomocně schválené návrhy.

**Ostatní zahrnuje: žádost vězně, návrh státního zástupce, návrh zájmového sdružení občanů, připojení ředitele k žádosti vězně, žádost vězně s kladným stanoviskem ředitele.

VIII. Počet dalších pohybů vězňených osob za

listopad 2012

Vazební věznice a věznice	Typ omezení	PŘIBYLO				UBYLO						
		převodem mezi VV a VT	dotčení po útěku	převzetí ze zahr.	Návrat z PVT § 325	útěk	předání do ústavu	úmrtí	předání CP	převodem mezi VV a VT	VT do ciziny	
Bělušice	VTOS	0									0	
Brno	VV	2					2		17		32	
	VTOS	32			1		1	1	6		2	4
Břeclav	VV	0									1	
	VTOS	1									0	
České Budějovice	VV	0									15	
	VTOS	15		1							0	
Drahonice	VTOS	0									0	
Heřmanice	VTOS	0									0	
Horní Slavkov	VTOS	0									0	
Hradec Králové	VV	3					1	1	1		27	
	VTOS	27					2		2		3	
Jiřice	VTOS	0									0	
Karviná	VTOS	0									0	
Kuřim	VTOS	0									0	
Kynšperk nad Ohří	VTOS	0									0	
Liberec	VV	1									18	
	VTOS	18									1	
Litoměřice	VV	0		1					3		33	
	VTOS	33									0	
Mírov	VTOS	0									0	
Nové Sedlo	VTOS	0									0	
Odolov	VTOS	0									0	
Olomouc	VV	0						1			17	
	VTOS	17									0	
Opava	VTOS	0									0	
Oráčov	VTOS	0									0	
Ostrava	VV	1									49	
	VTOS	49			1						1	
Ostrov	VV	0						1			7	
	VTOS	7									0	
Pardubice	VTOS	0									0	
Plzeň	VV	3									34	
	VTOS	34					2				3	
Praha - Pankrác	VV	0					1	1			71	
	VTOS	71					1	2			0	
Praha - Ruzyně	VV	2					1		13		22	
	VTOS	22			1				5		2	1
Příbram	VTOS	0									0	
Rapotice	VTOS	0									0	
Rýnovice	VTOS	0									0	
Stráž pod Ralskem	VTOS	0									0	
Světlá nad Sázavou	VTOS	0									0	
Teplice	VV	0									11	
	VTOS	11									0	
Valdice	VTOS	0									0	
Vinařice	VTOS	0									0	
Všehrady	VTOS	0									0	
Znojmo	VV	0									1	
	VTOS	1									0	
Celkem		350	0	2	3	0	11	7	47	350	5	

IX. Počet eskortovaných osob za listopad 2012

Věznice	Vazba		Trest	
	Příjezdová	Odjezdová	Příjezdová	Odjezdová
Bělušice			111	73
Brno	66	54	319	396
Břeclav	4	5	43	39
České Budějovice	14	20	75	134
Drahonice			71	36
Heřmanice			94	68
Horní Slavkov			199	131
Hradec Králové	22	32	243	339
Jiřice			133	109
Karviná			27	22
Kuřim			84	71
Kynšperk nad Ohří			182	157
Liberec	30	26	90	106
Litoměřice	33	35	269	346
Mírov			34	30
Nové Sedlo			81	93
Odolov			75	49
Olomouc	28	26	161	220
Opava			55	47
Oráčov			105	148
Ostrava	12	12	261	411
Ostrov	7	12	270	251
Pardubice			186	83
Plzeň	9	12	246	273
Praha - Pan.	69	42	379	428
Praha - Ruzyně	42	54	308	326
Příbram			153	114
Rapotice			195	83
Rýnovice			54	79
Stráž pod Ralskem			157	105
Světlá nad Sázavou			151	88
Teplice	15	20	99	167
Valdice			118	88
Vinařice			214	169
Všehrady			155	122
Znojmo	6	5	42	40
Celkem	357	355	5 439	5 441

X. Počet přerušení VTOS podle OJ za listopad 2012

Vazební věznice a věznice	Ředitelem						Zdravotní důvody	
	§ 56/1		§ 56/2		§ 56/3		§ 325/1	
	M	Ž	M	Ž	M	Ž	M	Ž
Bělušice								
Brno	15						1	
Břeclav	2							
České Budějovice	2							
Drahonice	4							
Heřmanice	4							
Horní Slavkov	7							
Hradec Králové	3							
Jiřice								
Karviná								
Kuřim	3		1					
Kynšperk nad Ohří	10		1					
Liberec	2							
Litoměřice	10							
Mírov	1							
Nové Sedlo								
Odolov	3							
Olomouc	3							
Opava	4		1					
Oráčov								
Ostrava	1							
Ostrov								
Pardubice	1						1	
Plzeň							1	
Praha - Pankrác	5						3	
Praha - Ruzyně	7	1	4	1	5			1
Příbram	3							
Rapotice	4		6					
Rýnovice								
Stráž pod Ralskem	3				1			
Světlá nad Sázavou		4				1		1
Teplíce	1							
Valdice								
Vinařice								
Všehrdy								
Znojmo	1							
Úhrnem	99	5	13	1	6	1	6	2
Celkem	104	14	7	8				

XI. Počet přerušení VTOS podle typů věznic

Typ věznice	Ředitelem						Zdravotní důvody		Celkem
	§ 56/1		§ 56/2		§ 56/3		§ 325/1		
	M	Ž	M	Ž	M	Ž	M	Ž	
A (dohled)	17		3						20
B (dozor)	72	5	8	1	5	1	5	1	98
C (ostraha)	10		2				1	1	14
D (zvýšená ostraha)									0
Mladiství									0
Úhrnem	99	5	13	1	5	1	6	2	132
Celkem	104	14	6	8					132

Institut	Typ věznice					Celkem
	A	B	C	D	ML	
Zneuzití PVT						0

XII. Přerazování odsouzených mezi jednotlivými typy věznic za listopad 2012

Typ věznice		Návrh ředitele do typu					Návrh st. zástupce do typu					Žádost odsouzeného do typu					Ujednáním do typu					Ostatní do typu					Celkem přerazeno do typu				
		A	B	C	D	ML	A	B	C	D	ML	A	B	C	D	ML	A	B	C	D	ML	A	B	C	D	ML	A	B	C	D	ML
A	M		2	0	0	0		0	0	0	0		0	0	0	0		1	0	0	0		1	0	0	0		4	0	0	0
	Ž		0	0	0	0		0	0	0	0		0	0	0	0		0	0	0	0		0	0	0	0		0	0	0	0
B	M	3		3	0	0	0		0	0	0	22		0	0	0	3		11	0	0	0		8	0	0	28		22	0	0
	Ž	0		0	0	0	0		0	0	0	2		0	0	0	0		0	0	0	0		0	0	0	2		0	0	0
C	M	0	4		0	0	0	0		0	0	0	72		0	0	0	7		1	0	0	1		1	0	0	84		2	0
	Ž	0	0		0	0	0	0		0	0	0	3		0	0	0	0		0	0	0	1		0	0	0	4		0	0
D	M	0	0	0		0	0	0	0		0	0	0	13		0	0	0	0		0	0	0	1		0	0	0	14		0
	Ž	0	0	0		0	0	0	0		0	0	0	0		0	0	0	0		0	0	0	0		0	0	0	0		0
ML	M	0	4	0	0		0	0	0	0		0	0	0	0		0	1	0	0		0	0	0	0		0	5	0	0	
	Ž	0	0	0	0		0	0	0	0		0	0	0	0		0	0	0	0		0	0	0	0		0	0	0	0	
Celkem		3	10	3	0	0	0	0	0	0	0	24	75	13	0	0	3	9	11	1	0	0	3	9	1	0	30	97	36	2	0



























Zmírnění režimu	132
Zpřísnění režimu	28
Přerazeno z mlad. mezi dospělé	5
Celkem přerazeno	165

XIV. Stavby cizích státních příslušníků ve vazebních věznicích a věznicích k

30.11. 2012

Vazební věznice a věznice	OBVINĚNÍ							ODSOUZENÍ												Vězni celkem	
	Dospělí		Mladiství		Úhrnem obvinění		Celkem obvinění	Dohled		Dozor		Ostraha		Zvýšená ostraha		Mladiství		Úhrnem odsouzení			Celkem odsouzení
	M	Ž	M	Ž	M	Ž		M	Ž	M	Ž	M	Ž	M	Ž	M	Ž	M	Ž		
Bělušice					0	0	0			1		32						33	0	33	33
Brno	53	3			53	3	56			5	1	3						8	1	9	65
<i>Brno - nemocnice</i>	3				3	0	3											0	0	0	3
Břeclav	3				3	0	3	6				1						7	0	7	10
České Budějovice	21	7			21	7	28	1		1		1						3	0	3	31
Drahonice					0	0	0	2		9								11	0	11	11
Heřmanice					0	0	0			2		13						15	0	15	15
Horní Slavkov					0	0	0					66						66	0	66	66
Hradec Králové	21	1			21	1	22	7		3								10	0	10	32
Jiřice					0	0	0			13		13						26	0	26	26
Karviná					0	0	0					2		3				5	0	5	5
Kuřim					0	0	0			9		17						26	0	26	26
Kynšperk nad Ohří					0	0	0			135								135	0	135	135
Liberec	17				17	0	17			1		1						2	0	2	19
Litoměřice	25	3			25	3	28			6		5						11	0	11	39
Mírov					0	0	0					1		32				33	0	33	33
Nové Sedlo					0	0	0			31								31	0	31	31
Odolov					0	0	0			16								16	0	16	16
Olomouc	18	2			18	2	20			1		1						2	0	2	22
Opava					0	0	0			8	10		5		4			8	19	27	27
Oráčov					0	0	0			2		27						29	0	29	29
Ostrava	29	3	1		30	3	33			5	2	2						7	2	9	42
Ostrov	17	1			17	1	18			75		2						77	0	77	95
Pardubice					0	0	0			21		5						26	0	26	26
Plzeň	55	7	1		56	7	63				1	84		4				88	1	89	152
Praha - Pan.	120	9			120	9	129	3		29	1	35	3					67	4	71	200
<i>Praha - Pan.nemoc</i>	1				1	0	1			2		2						4	0	4	5
Praha - Ruzyně	105	8			105	8	113			11	9	7						18	9	27	140
Příbram					0	0	0			1		40						41	0	41	41
Rapotice					0	0	0	8		25								33	0	33	33
Rýnovice					0	0	0			3		7						10	0	10	10
Stráž pod Ralskem					0	0	0			22		10						32	0	32	32
Světlá nad Sázavou					0	0	0				18		16			1		0	35	35	35
Teplice	20	3			20	3	23											0	0	0	23
Valdice					0	0	0					48		80				128	0	128	128
Vinařice					0	0	0			4		46						50	0	50	50
Všehrady					0	0	0	3		19					3			25	0	25	25
Znojmo	2				2	0	2			8		1						9	0	9	11
Úhrnem	510	47	2	0	512	47	559	30	0	468	42	472	24	119	4	3	1	1 092	71	1 163	1 722
Celkem	557	2	559	559	30	510	496	123	4	1 163	1 163	1 722									

XV. Stavby vězňených cizinců podle státní příslušnosti k 30.11. 2012

Státní příslušnost		Obvinění				Odsouzení					Celkem	Rozdíl k 31.10.
		M	Ž	ML	úhrnem	M	Ž	ML	úhrnem	trest vyhoštění		
Belgie		Sch.	0	0		0	0	0	0		0	0
Bulharsko			24	1		25	37	0	37	29	62	2
Dánsko		Sch.	0	0		0	0	0	0		0	0
Estonsko		Sch.	1	0		1	0	0	0		1	1
Finsko		Sch.	0	0		0	0	0	0		0	0
Francie		Sch.	1	0		1	3	0	3	2	4	0
Irsko			1	0		1	0	0	0		1	0
Itálie		Sch.	1	0		1	2	0	2	1	3	1
Island		Sch.	0	2		2	0	0	0		2	2
Kypr			0	0		0	0	0	0		0	0
Litva		Sch.	3	1		4	5	0	5	4	9	1
Lotyšsko		Sch.	5	0		5	4	0	4	1	9	0
Lucembursko		Sch.	0	0		0	0	0	0		0	0
Maďarsko		Sch.	0	0		0	1	0	1		1	-1
Malta		Sch.	0	0		0	0	0	0		0	0
Německo		Sch.	2	0		2	8	0	8	2	10	0
Nizozemsko		Sch.	0	0		0	1	0	1	1	1	1
Norsko		Sch.	0	0		0	0	0	0		0	0
Polsko		Sch.	20	0		20	38	5	45	20	65	1
Portugalsko		Sch.	0	0		0	0	0	0		0	0
Rakousko		Sch.	1	0		1	0	0	0	1	1	0
Rumunsko			18	2		20	36	0	36	31	56	-3
Řecko		Sch.	0	0		0	2	2	4	2	4	-1
Slovensko		Sch.	102	7		109	417	41	459	136	568	2
Slovinsko		Sch.	0	0		0	0	0	0		0	-1
Spojené království			1	0		1	2	1	3		4	-1
Španělsko		Sch.	0	0		0	4	0	4	4	4	4
Švédsko		Sch.	0	0		0	0	0	0		0	0
Švýcarsko		Sch.	0	0		0	0	0	0		0	0
Ukrajina			42	3		45	102	7	109	64	154	-3
Rusko			20	1		21	30	3	33	15	54	25
Vietnam			185	22		207	185	7	192	126	399	8
Ostatní			83	8	2	93	212	4	217	124	310	-40
Celkem			510	47	2	559	1 089	70	1 163	563	1 722	-2

**XVI. Počet nenastoupených výkonů trestu
po daném termínu za listopad 2012**

Věznice a Vazební věznice	Počet dokumentů NVT	Počet osob
Bělušice		
Brno	66	63
Břeclav	1	1
České Budějovice	28	28
Drahonice		
Heřmanice		
Horní Slavkov		
Hradec Králové	36	35
Jiřice		
Karviná		
Kuřim		
Kynšperk nad Ohří		
Liberec	26	25
Litoměřice	39	38
Mírov		
Nové Sedlo		
Odolov		
Olomouc	43	42
Opava		
Oráčov		
Ostrava	89	86
Ostrov	20	19
Pardubice		
Plzeň	25	24
Praha - Pankrác	32	32
Praha - Ruzyně	61	59
Příbram		
Rapotice		
Rýnovice		
Stráž pod Ralskem		
Světlá nad Sázavou		
Teplice		
Valdice		
Vinařice		
Všehrady		
Znojmo		
Celkem	466	452