

Vězeňská služba České republiky
Generální ředitelství

Soudní 1672/1a, P.O.Box 3, 140 67 Praha
Tel.: 244 024 823 Fax: 244 024 843

www.vscf.cz

V Praze dne

8.7.2021

I N F O R M A C E

o stavu a složení vězněných osob ve vazebních věznicích, věznicích a ústavech pro výkon zabezpečovací detence
Vězeňské služby České republiky za měsíc
Červen 2021

Obsahuje:

- I. Celkové stavy vězněných osob
- II. Stav využití ubytovacích kapacit
- III. Počet vazebně stíhaných osob
- IV. Počet vazebně stíhaných osob podle délky vazby
- V. Počet odsouzených v jednotlivých typech věznic
- VI. Počet odsouzených podle nařízené délky trestu
- VII. Příjem vězněných osob
- VIII. Propouštění vězněných osob
- IX. Počet schválených návrhů na podmíněné propuštění
- X. Počet převodů mezi omezeními osobní svobody
- XI. Počet schválených návrhů na přerušování trestu
- XII. Počet eskortovaných osob
- XIII. Stavy cizích státních příslušníků
- XIV. Stavy vězněných cizinců podle státní příslušnosti
- XV. Celkový počet nenastoupených trestů

II. Stav využití ubytovacích kapacit k

30.6.

Organizační jednotky	UBYTOVACÍ KAPACITA			STAV			VYUŽITELNOST v %		
	4 m ² /osobu			obviněných	odsouzených	celkem	pro VV	pro VTOS	celkem
	pro VV	pro VTOS	celkem						
Bělušice		578	578	0	592	592	-	102,42%	102,42%
Brno	170	221	391	113	255	368	66,47%	115,38%	94,12%
Břeclav	19	295	314	12	276	288	63,16%	93,56%	91,72%
České Budějovice	96	146	242	62	123	185	64,58%	84,25%	76,45%
Heřmanice	-	681	681	0	775	775	-	113,80%	113,80%
Horní Slavkov	-	710	710	0	733	733	-	103,24%	103,24%
Hradec Králové	137	217	354	80	185	265	58,39%	85,25%	74,86%
Jiřice	-	766	766	0	824	824	-	107,57%	107,57%
Karviná	-	191	191	0	158	158	-	82,72%	82,72%
Kuřim	-	498	498	0	554	554	-	111,24%	111,24%
Kynšperk nad Ohří	-	809	809	0	532	532	-	65,76%	65,76%
Liberec	87	225	312	50	197	247	57,47%	87,56%	79,17%
Litoměřice	146	174	320	116	159	275	79,45%	91,38%	85,94%
Mírov	-	384	384	0	414	414	-	107,81%	107,81%
Nové Sedlo	-	583	583	0	572	572	-	98,11%	98,11%
Odolov	-	295	295	0	241	241	-	81,69%	81,69%
Olomouc	120	144	264	76	122	198	63,33%	84,72%	75,00%
Opava	-	270	270	0	236	236	-	87,41%	87,41%
Oráčov	-	397	397	0	391	391	-	98,49%	98,49%
Ostrava	248	213	461	209	220	429	84,27%	103,29%	93,06%
Ostrov nad Ohří	80	1 029	1 109	39	1 047	1 086	48,75%	101,75%	97,93%
Pardubice	-	647	647	0	639	639	-	98,76%	98,76%
Plzeň	143	1 039	1 182	97	1 132	1 229	67,83%	108,95%	103,98%
Praha - Pankrác	352	788	1 140	210	647	857	59,66%	82,11%	75,18%
Praha - Ruzyně	232	514	746	150	499	649	64,66%	97,08%	87,00%
Příbram	-	868	868	0	961	961	-	110,71%	110,71%
Rapotice	-	755	755	0	628	628	-	83,18%	83,18%
Rynovice	-	426	426	0	440	440	-	103,29%	103,29%
Stráž pod Ralskem	-	633	633	0	693	693	-	109,48%	109,48%
Světlá nad Sázavou	2	761	763	0	714	714	0,00%	93,82%	93,58%
Teplice	65	70	135	47	77	124	72,31%	110,00%	91,85%
Valdice	-	1 021	1 021	0	1 103	1 103	-	108,03%	108,03%
Vinařice	-	854	854	0	843	843	-	98,71%	98,71%
Všehrady	-	478	478	0	402	402	-	84,10%	84,10%
Znojmo	10	146	156	10	162	172	100,00%	110,96%	110,26%
Věžnice úhrnem	1 907	17 826	19 733	1 271	17 546	18 817	66,65%	98,43%	95,36%
Brno nemocnice	-	113	113	4	14	18	-	12,39%	15,93%
Praha-Pankrác nem.	-	97	97	2	21	23	-	21,65%	23,71%
Brno detenční ústav	-	45	45	-	57	57	-	126,67%	126,67%
Opava detenční ústav	-	50	50	-	54	54	-	108,00%	108,00%
Celkem	1 907	18 131	20 038	1 277	17 692	18 969	66,96%	97,58%	94,67%

III. Počet vazebně stíhaných osob k

30.6.

Druh vazby	Občané ČR			Cizinci			Celkem
	Muži	Ženy	Úhrnem	Muži	Ženy	Úhrnem	
Předběžná vazba	3	0	3	15	0	15	18
Vydávací vazba	0	0	0	5	0	5	5
Předávací vazba	1	0	1	9	1	10	11
Vyhošťovací vazba	0	0	0	14	1	15	15
Uznávací vazba	0	0	0	0	0	0	0
Vazba	895	74	969	243	16	259	1 228
Celkem obvinění	899	74	973	286	18	304	1 277

IV. Počet vazebně stíhaných osob podle délky vazby

Druh vazby	Délka vazby do						Nad	Celkem
	2 měs.	4 měs.	6 měs.	9 měs.	1 roku	2 let	2 roky	
Předběžná vazba	11	0	1	1	1	3	1	18
Vydávací vazba	5	0	0	0	0	0	0	5
Předávací vazba	10	0	0	1	0	0	0	11
Vyhošťovací vazba	11	4	0	0	0	0	0	15
Uznávací vazba	0	0	0	0	0	0	0	0
Vazba	496	260	159	113	66	113	21	1 228
Celkem obvinění	533	264	160	115	67	116	22	1 277
	41,74%	20,67%	12,53%	9,01%	5,25%	9,08%	1,72%	100,00%

V. Počet odsouzených v jednotlivých typech věznic k
30.6.

Typ věznice	O b ě a n é Ā R			C i z i n c i			Celkem
	Muži	Ženy	Úhrnem	Muži	Ženy	Úhrnem	
Ostraha nízký	550	158	708	38	8	46	754
Ostraha střední	3 701	523	4 224	203	16	219	4 443
Ostraha vysoký	9 557	635	10 192	670	32	702	10 894
Ostraha neumíštěno	218	36	254	12	0	12	266
Zvýšená ostraha	962	32	994	162	4	166	1 160
Dospělí úhrnem	14 988	1 384	16 372	1 085	60	1 145	17 517
Mladiství	55	7	62	2	0	2	64
Detence	96	11	107	4	0	4	111
Celkem	15 139	1 402	16 541	1 091	60	1 151	17 692

VI. Počet odsouzených podle nařizené délky trestu

Délka trestu	Muži	Ženy	Celkem	V %
Do 3 měsíců	102	10	112	0,63%
3 - 6 měsíců	561	86	647	3,66%
6 - 9 měsíců	1 382	227	1 609	9,09%
9 - 12 měsíců	1 183	152	1 335	7,55%
1 - 2 roky	3 632	348	3 980	22,50%
2 - 3 roky	2 648	184	2 832	16,01%
3 - 5 let	2 770	156	2 926	16,54%
5 - 7 let	1 436	116	1 552	8,77%
7 - 10 let	1 107	65	1 172	6,62%
10 - 15 let	787	46	833	4,71%
15 - 20 let	384	50	434	2,45%
Nad 20 let	97	8	105	0,59%
Doživotí	41	3	44	0,25%
Detence	100	11	111	0,63%
Celkem	16 230	1 462	17 692	100,00%

VII. Příjem vězných osob za

červen 2021

Organizační jednotky	Poohlavi	Dodání policii		Celkem	Z občanského života		Celkem	Návrat po útluku		Celkem	Návrat z přerušení VTOS dle § 325		Celkem	Převzati z ciziny		Celkem	Příjem do detence	Suma příjmů
		vazba	trest		vazba	trest		vazba	trest		vazba	trest		vazba	trest			
Bělúšice	M	0	0	0	0	0	0	0	0	0	0	0	0	0	0	0	0	0
	Z	0	0	0	0	0	0	0	0	0	0	0	0	0	0	0	0	0
Brno	M	23	36	59	0	31	31	0	0	0	0	0	0	0	0	0	0	90
	Z	1	6	7	0	2	2	0	0	0	0	0	0	0	0	0	0	9
Břeclav	M	1	0	1	0	1	1	0	0	0	0	0	0	0	0	0	0	2
	Z	0	0	0	0	0	0	0	0	0	0	0	0	0	0	0	0	0
České Budějovice	M	20	11	31	0	17	17	0	0	0	0	0	0	0	1	1	0	49
	Z	1	3	4	0	2	2	0	0	0	0	1	1	0	0	0	0	7
Heřmanice	M	0	0	0	0	0	0	0	0	0	0	0	0	0	0	0	0	0
	Z	0	0	0	0	0	0	0	0	0	0	0	0	0	0	0	0	0
Horní Slavkov	M	0	0	0	0	0	0	0	0	0	0	0	0	0	0	0	0	0
	Z	0	0	0	0	0	0	0	0	0	0	0	0	0	0	0	0	0
Hradec Králové	M	16	21	37	0	16	16	0	0	0	0	0	0	0	0	0	0	53
	Z	4	3	7	0	4	4	0	0	0	0	0	0	0	0	0	0	11
Jičice	M	0	0	0	0	0	0	0	0	0	0	0	0	0	0	0	0	0
	Z	0	0	0	0	0	0	0	0	0	0	0	0	0	0	0	0	0
Karviná	M	0	0	0	0	0	0	0	0	0	0	0	0	0	0	0	0	0
	Z	0	0	0	0	0	0	0	0	0	0	0	0	0	0	0	0	0
Kuřim	M	0	0	0	0	0	0	0	0	0	0	0	0	0	0	0	0	0
	Z	0	0	0	0	0	0	0	0	0	0	0	0	0	0	0	0	0
Kynšperk nad Ohří	M	0	0	0	0	0	0	0	0	0	0	0	0	0	0	0	0	0
	Z	0	0	0	0	0	0	0	0	0	0	0	0	0	0	0	0	0
Liberec	M	20	11	31	0	10	10	0	0	0	0	0	0	0	0	0	0	41
	Z	1	1	2	0	2	2	0	0	0	0	0	0	0	0	0	0	4
Litoměřice	M	21	21	42	0	22	22	0	0	0	0	0	0	0	0	0	0	64
	Z	4	5	9	0	4	4	0	0	0	0	0	0	0	0	0	0	13
Mírov	M	0	0	0	0	0	0	0	0	0	0	0	0	0	0	0	0	0
	Z	0	0	0	0	0	0	0	0	0	0	0	0	0	0	0	0	0
Nové Sedlo	M	0	0	0	0	0	0	0	0	0	0	0	0	0	0	0	0	0
	Z	0	0	0	0	0	0	0	0	0	0	0	0	0	0	0	0	0
Odolov	M	0	0	0	0	0	0	1	1	0	0	0	0	0	0	0	0	1
	Z	0	0	0	0	0	0	0	0	0	0	0	0	0	0	0	0	0
Olomouc	M	24	15	39	0	19	19	0	0	0	0	0	0	0	0	0	0	58
	Z	2	4	6	0	2	2	0	0	0	0	0	0	0	0	0	0	8
Opava	M	0	0	0	0	0	0	0	0	0	0	0	0	0	0	0	0	0
	Z	0	0	0	0	0	0	0	0	0	0	0	0	0	0	0	0	0
Oráčov	M	0	0	0	0	0	0	0	0	0	0	0	0	0	0	0	0	0
	Z	0	0	0	0	0	0	0	0	0	0	0	0	0	0	0	0	0
Ostrava	M	42	32	74	0	28	28	0	0	0	0	0	0	0	0	0	0	102
	Z	2	4	6	0	3	3	0	0	0	0	0	0	0	0	0	0	9
Ostrov nad Ohří	M	13	12	25	0	8	8	0	0	0	0	0	0	0	0	0	0	33
	Z	1	0	1	0	2	2	0	0	0	0	0	0	0	0	0	0	3
Pardubice	M	0	0	0	0	0	0	0	0	0	0	0	0	0	0	0	0	0
	Z	0	0	0	0	0	0	0	0	0	0	0	0	0	0	0	0	0
Plzeň	M	22	13	35	0	8	8	0	0	0	0	0	0	0	0	0	0	43
	Z	0	2	2	0	1	1	0	0	0	0	0	0	0	0	0	0	3
Praha - Pankrác	M	37	31	68	0	10	10	0	0	0	0	0	0	0	0	0	0	78
	Z	6	4	10	0	1	1	0	0	0	0	0	0	0	0	0	0	11
Praha - Ruzyně	M	37	22	59	0	20	20	0	0	0	0	0	0	0	0	0	0	79
	Z	2	5	7	0	2	2	0	0	0	0	0	0	0	0	0	0	9
Příbram	M	0	0	0	0	0	0	0	0	0	0	0	0	0	0	0	0	0
	Z	0	0	0	0	0	0	0	0	0	0	0	0	0	0	0	0	0
Rapotice	M	0	0	0	0	0	0	0	0	0	0	0	0	0	0	0	0	0
	Z	0	0	0	0	0	0	0	0	0	0	0	0	0	0	0	0	0
Rýnovice	M	0	0	0	0	0	0	0	0	0	0	0	0	0	0	0	0	0
	Z	0	0	0	0	0	0	0	0	0	0	0	0	0	0	0	0	0
Stráž pod Ralskem	M	0	0	0	0	0	0	0	0	0	0	0	0	0	0	0	0	0
	Z	0	0	0	0	0	0	0	0	0	0	0	0	0	0	0	0	0
Světlá nad Sázavou	M	0	0	0	0	0	0	0	0	0	0	0	0	0	0	0	0	0
	Z	0	0	0	0	0	0	0	0	0	0	0	0	0	0	0	0	0
Teplice	M	16	12	28	0	9	9	0	0	0	0	0	0	0	0	0	0	37
	Z	2	1	3	0	0	0	0	0	0	0	0	0	0	0	0	0	3
Valdice	M	0	0	0	0	0	0	0	0	0	0	0	0	0	0	0	0	0
	Z	0	0	0	0	0	0	0	0	0	0	0	0	0	0	0	0	0
Vinařice	M	0	0	0	0	0	0	0	0	0	0	0	0	0	0	0	0	0
	Z	0	0	0	0	0	0	0	0	0	0	0	0	0	0	0	0	0
Všehrdy	M	0	0	0	0	0	0	0	0	0	0	0	0	0	0	0	0	0
	Z	0	0	0	0	0	0	0	0	0	0	0	0	0	0	0	0	0
Znojmo	M	0	3	3	0	0	0	0	0	0	0	0	0	0	0	0	0	3
	Z	0	0	0	0	0	0	0	0	0	0	0	0	0	0	0	0	0
Úhřetím	M	295	237	532	0	199	199	0	1	1	0	0	0	1	1	0	0	733
	Z	26	38	64	0	25	25	0	0	0	1	1	0	0	0	0	0	90
Celkem		321	275	596	0	224	224	0	1	1	0	1	1	0	1	1	0	823

IX. Počet schválených návrhů na podmíněně propuštění za červen 2021

Typ věznice	Pohlaví	B e z d o h l e d u			S d o h l e d e m		
		Návrhy		Celkem	Návrhy		Celkem
		Ředitele	Ostatní*		Ředitele	Ostatní*	
Nízký	M	0	15	15	0	14	14
	Ž	0	0	0	0	7	7
Střední	M	2	36	38	4	76	80
	Ž	0	4	4	0	9	9
Vysoký	M	1	31	32	0	46	46
	Ž	0	0	0	0	11	11
Zvýšená ostraha	M	0	0	0	0	2	2
	Ž	0	0	0	0	0	0
ML	M	0	1	1	1	0	1
	Ž	0	0	0	0	0	0
Úhrnem	M	3	83	86	5	138	143
	Ž	0	4	4	0	27	27
Celkem		3	87	90	5	165	170

Počty obsahují i pravomocně schválené návrhy o podmíněně propuštění (s/bez dohledu) osob, které byly podmíněně propuštěné a převedené do dalšího omezení osobní svobody.

*Ostatní zahrnuje: žádost vězně, návrh státního zástupce, návrh zájmového sdružení občanů, připojení ředitele k žádosti vězně, žádost vězně s kladným stanoviskem ředitele.

X. Počet převodů mezi omezeními osobní svobody

Druh převodu	Muži	Ženy	Celkem
Převod z VV do VTOS	232	15	247
Převod z VTOS do VV	13	1	14
Převod z VV do detence	0	0	0
Převod z VTOS do detence	1	0	1
Převod z detence do VV	0	0	0
Převod z detence do VTOS	0	0	0
Celkem	246	16	262

XI. Počet schválených návrhů na přerušení trestu za

červen 2021

Organizační jednotky	Ředitelem						Zdravotní důvody	
	§ 56/1		§ 56/2		§ 56/3		§ 325/1	
	M	Ž	M	Ž	M	Ž	M	Ž
Bělušice	0	0	0	0	0	0	0	0
Brno	0	0	0	0	0	0	0	0
Břeclav	0	0	0	0	0	0	0	0
České Budějovice	0	0	0	0	0	0	0	0
Heřmanice	0	0	0	0	0	0	0	0
Horní Slavkov	0	0	0	1	0	0	0	0
Hradec Králové	0	0	0	0	0	0	0	0
Jiřice	0	0	1	2	0	0	0	0
Karviná	0	0	0	0	0	0	0	0
Kuřim	0	0	0	0	0	0	0	0
Kynšperk nad Ohří	0	0	0	0	0	0	0	0
Liberec	0	0	0	0	0	0	0	0
Litoměřice	0	0	0	0	0	0	0	0
Mírov	0	0	0	0	0	0	0	0
Nové Sedlo	0	0	0	0	0	0	0	0
Odolov	0	0	1	0	0	0	0	0
Olomouc	0	0	0	0	0	0	0	0
Opava	0	0	0	0	0	0	0	0
Oráčov	0	0	0	0	0	0	0	0
Ostrava	0	0	0	0	0	0	0	0
Ostrov nad Ohří	0	0	0	1	0	0	0	0
Pardubice	0	0	0	1	0	0	1	0
Plzeň	0	0	0	1	0	0	0	0
Praha - Pankrác	0	0	0	3	0	0	4	0
Praha - Ruzyně	0	0	0	0	0	0	0	3
Příbram	0	0	0	0	0	0	0	0
Rapotice	0	0	0	0	0	0	0	0
Rýnovice	0	0	0	0	0	0	0	0
Stráž pod Ralskem	0	0	0	1	0	0	1	0
Světlá nad Sázavou	0	0	0	0	0	0	0	1
Teplice	0	0	0	0	0	0	0	0
Valdice	0	0	0	0	0	0	0	0
Vinařice	0	0	0	1	0	0	0	0
Všehrdy	0	0	0	0	0	0	0	0
Znojmo	0	0	0	1	0	0	0	0
Úhrnem	0	0	2	12	0	0	6	4
Celkem	0	0	14	0	0	0	10	0

XII. Počet eskortovaných osob (pohyby vězňů) za




























červen 2021

Vysílací organizační jednotky	Typ eskorty			Propustka na pracoviště
	Přímá	Dálková	Na propustku	
Bělušice	4	34	235	848
Brno	3	246	235	0
Břeclav	1	41	131	169
České Budějovice	2	71	128	0
Heřmanice	1	18	177	703
Horní Slavkov	6	40	249	639
Hradec Králové	8	133	142	0
Jiřice	1	50	79	581
Karviná	0	12	29	0
Kuřim	0	48	334	25
Kynšperk nad Ohří	1	75	76	0
Liberec	5	68	167	545
Litoměřice	1	258	371	0
Mírov	2	13	27	0
Nové Sedlo	5	57	231	292
Odolov	1	29	21	1 272
Olomouc	2	126	156	0
Opava	1	15	268	1 008
Oráčov	1	17	36	0
Ostrava	2	243	368	0
Ostrov nad Ohří	4	140	1 097	0
Pardubice	5	40	111	505
Plzeň	1	121	304	202
Praha - Pankrác	9	334	373	0
Praha - Ruzyně	2	176	729	3
Příbram	2	70	93	1 730
Rapotice	1	64	656	570
Rýnovice	2	28	81	772
Stráž pod Ralskem	2	58	248	2 696
Světlá nad Sázavou	5	59	104	3 881
Teplice	0	109	177	0
Valdice	3	28	56	70
Vinařice	1	72	66	24
Všehrady	1	37	160	216
Znojmo	0	7	55	961
Celkem	85	2 937	7 770	17 712

XIII. Stavby cizích státních příslušníků k 30.6.

Organizační jednotky	OBVINĚNÍ							ODSOUZENÍ												CHOVANCÍ		Vězni celkem	Rozdíl k 31.5.				
	Dospělí		Mladiství		Úhrnem		Celkem obvinění	Ostraha nízký		Ostraha střední		Ostraha vysoký		Ostraha neumístěno		Zvýšená ostraha		Mladiství		Úhrnem				Celkem odsouzení	v detenčním ústavu		
	M	Ž	M	Ž	M	Ž		M	Ž	M	Ž	M	Ž	M	Ž	M	Ž	M	Ž	M	Ž	M	Ž		M	Ž	
Bělušice					0	0	0			4		69									73	0	73			73	0
Brno	30				30	0	30			5		4		1		1					11	0	11			41	-8
<i>Brno - nemoc./detence</i>					0	0	0														0	0	0	1	0	1	-2
Břeclav	1				1	0	1	6		4		6									16	0	16			17	-1
České Budějovice	11				11	0	11			1		1									2	0	2			13	2
Heřmanice					0	0	0			5		34									39	0	39			39	-2
Horní Slavkov					0	0	0			1		71				1					73	0	73			73	0
Hradec Králové	14				14	0	14	4		2		2		1						9	0	9			23	0	
Jiřice					0	0	0	2		9		35									46	0	46			46	0
Karviná					0	0	0			1						3					4	0	4			4	1
Kuřim					0	0	0			8		31									39	0	39			39	1
Kynšperk nad Ohří					0	0	0			16		35									51	0	51			51	6
Liberec	8	1			8	1	9			1		5		1						7	0	7			16	4	
Litoměřice	20	1	1		21	1	22	2		2		2								6	0	6			28	0	
Mírov					0	0	0			1		12				31					44	0	44			44	-2
Nové Sedlo					0	0	0	2		8	1	10	2							20	3	23			23	-2	
Odolov					0	0	0	4		22											26	0	26			26	-3
Olomouc	15	2			15	2	17			1			1			1				2	1	3			20	2	
Opava					0	0	0			2	3		5				4			2	12	14	3	0	17	0	
Oráčov					0	0	0					20									20	0	20			20	-2
Ostrava	22				22	0	22			2		2	1	1						5	1	6			28	1	
Ostrov nad Ohří	2	1			2	1	3	1		23		53		1							78	0	78			81	-2
Pardubice					0	0	0			5		14						1			20	0	20			20	2
Plzeň	25	2			25	2	27			9		49		2		3					63	0	63			90	2
Praha - Pankrác	85	10	2		87	10	97	4		13		40		3		2					62	0	62			159	6
<i>Praha-Pankrác - nemoc.</i>	1				1	0	1			1		1									2	0	2			3	1
Praha - Ruzyně	41	1			41	1	42	1	2	6	7	6		2							15	9	24			66	1
Příbram					0	0	0	1		3		45									49	0	49			49	-3
Rapotice					0	0	0	7		19		7									33	0	33			33	3
Rýnovice					0	0	0			1		10									11	0	11			11	0
Stráž pod Ralskem					0	0	0			13		14									27	0	27			27	-2
Světlá nad Sázavou					0	0	0		6		5		23								0	34	34			34	2
Teplice	6				6	0	6														0	0	0			6	-3
Valdice					0	0	0					30				120					150	0	150			150	-2
Vinařice					0	0	0			8		56									64	0	64			64	6
Všehrady					0	0	0	4		7		1						1			13	0	13			13	0
Znojmo	2				2	0	2					5									5	0	5			7	1
Úhrnem	283	18	3	0	286	18	304	38	8	203	16	670	32	12	0	162	4	2	0	1087	60	1147	4	0	1455	7	
Celkem	301	3	304	304	46	219	702	12	166	2	1147	1147	4	0	1455	7											

XIV. Stavby vězňených cizinců podle státní příslušnosti k 30.6.

Státní příslušnost		Obvinění			Odsouzení			trest vyhoštění	Chovanci	Celkem	
		M	Ž	Úhrnem	M	Ž	Úhrnem				
Belgie		Sch.	1	0	1	0	0	0	0	1	
Bulharsko			14	2	16	33	2	35	19	0	51
Dánsko		Sch.	0	0	0	0	0	0	0	0	0
Estonsko		Sch.	0	0	0	1	0	1	1	0	1
Finsko		Sch.	0	0	0	0	0	0	0	0	0
Francie		Sch.	0	0	0	0	0	0	0	0	0
Chorvatsko			2	0	2	6	0	6	5	0	8
Irsko		Sch.	0	0	0	1	0	1	1	0	1
Itálie		Sch.	0	0	0	2	0	2	1	0	2
Island		Sch.	0	0	0	0	0	0	0	0	0
Kypr		Sch.	0	0	0	0	0	0	0	0	0
Litva		Sch.	2	0	2	17	0	17	16	0	19
Lotyšsko		Sch.	2	3	5	22	3	25	23	0	30
Lucembursko		Sch.	0	0	0	0	0	0	0	0	0
Maďarsko		Sch.	3	0	3	11	0	11	6	0	14
Malta		Sch.	0	0	0	0	0	0	0	0	0
Nizozemsko		Sch.	2	0	2	0	0	0	0	0	2
Norsko		Sch.	0	0	0	0	0	0	0	0	0
Polsko		Sch.	29	1	30	47	2	49	28	0	79
Portugalsko		Sch.	0	0	0	0	0	0	0	0	0
Rakousko		Sch.	0	0	0	3	0	3	2	0	3
Rumunsko		Sch.	17	0	17	52	0	52	42	0	69
Řecko		Sch.	0	0	0	1	0	1	0	0	1
Slovensko		Sch.	61	3	64	351	25	376	77	4	444
Slovinsko		Sch.	0	0	0	1	0	1	0	0	1
Spolková rep. Německo		Sch.	3	0	3	3	0	3	1	0	6
Španělsko		Sch.	0	0	0	1	0	1	0	0	1
Švédsko		Sch.	0	0	0	0	0	0	0	0	0
Švýcarsko		Sch.	0	0	0	1	0	1	1	0	1
Velká Británie		Sch.	0	1	1	2	0	2	1	0	3
Rusko			5	0	5	24	1	25	16	0	30
Ukrajina			58	2	60	127	8	135	80	0	195
Vietnam			28	4	32	176	18	194	90	0	226
Ostatní			59	2	61	205	1	206	140	0	267
Celkem			286	18	304	1 087	60	1 147	550	4	1 455

XV. Celkový počet nenastoupených trestů do

30.06.2021

Organizační jednotky	Počet dokumentů NVT	Počet osob
Bělušice		
Brno	447	382
Břeclav		
České Budějovice	177	148
Heřmanice		
Horní Slavkov		
Hradec Králové	352	317
Jiřice		
Karviná		
Kuřim		
Kynšperk nad Ohří		
Liberec	158	140
Litoměřice	289	253
Mírov		
Nové Sedlo		
Odolov		
Olomouc	207	184
Opava		
Oráčov	1	1
Ostrava	404	342
Ostrov nad Ohří	110	99
Pardubice		
Plzeň	153	139
Praha - Pankrác	456	419
Praha - Ruzyně	360	317
Příbram		
Rapotice		
Rýnovice		
Stráž pod Ralskem		
Světlá nad Sázavou		
Teplice	126	105
Valdice		
Vinařice		
Všehrdy		
Znojmo		
Celkem	3 240	2 846