



Statistická ročenka

Vězeňské služby České republiky

2023

Vypracovala: Lucie Hochová
vedoucí oddělení Centrální evidence vězňných osob
Kontakt: e-podatelna(zavinac)grvs.justice.cz

Obsah

1.	ORGANIZACE, ŘÍZENÍ A ÚKOLY VĚZEŇSKÉ SLUŽBY	11
1.1	ORGANIZACE A ŘÍZENÍ VĚZEŇSKÉ SLUŽBY	12
1.2	MAPA ORGANIZAČNÍCH JEDNOTEK VĚZEŇSKÉ SLUŽBY	15
1.3	MAPA REGIONÁLNÍHO USPOŘÁDÁNÍ ORGANIZAČNÍCH JEDNOTEK VĚZEŇSKÉ SLUŽBY	15
1.4	ÚKOLY VĚZEŇSKÉ SLUŽBY	16
2.	MEDIÁLNÍ VÝSTUPY, MEZINÁRODNÍ SPOLUPRÁCE	17
2.1	ODDĚLENÍ VNĚJŠÍCH VZTAHŮ.....	18
2.1.1	OBLAST KOMUNIKACE A PUBLIC RELATIONS (PR).....	18
2.1.2	TOP TÉMATA.....	19
2.1.3	TOP AUTOŘI (PRVNÍCH 20).....	20
2.1.4	TYPY MÉDIÍ (NEJVÍCE ZPRÁV SE OBJEVILO V TĚCHTO MEDIATYPECH)	20
2.1.5	OBLAST MEZINÁRODNÍ SPOLUPRÁCE	21
2.1.5.1	AKTIVITY SPOJENÉ S ČLENSTVÍM V EUROPRIS	21
2.1.5.2	AKTIVITY SPOJENÉ S ČLENSTVÍM V EPTA.....	21
2.1.5.3	AKTIVITY SPOJENÉ S ČLENSTVÍM V MEZR	21
2.1.5.4	BILATERÁLNÍ SPOLUPRÁCE	22
2.1.5.5	OSTATNÍ FORMY ZAHRANIČNÍ SPOLUPRÁCE	22
3.	PERSONÁL VĚZEŇSKÉ SLUŽBY ČESKÉ REPUBLIKY	23
3.1	PERSONÁL VĚZEŇSKÉ SLUŽBY	24
3.2	VÝVOJ FYZICKÉHO POČTU PERSONÁLU V LETECH 2013 AŽ 2023 (STAVY K 31. 12.).....	24
3.2.1	VÝVOJ POČTU PERSONÁLU A POČTU VĚZNĚNÝCH OSOB V LETECH 2013 AŽ 2023 (K 31. 12.).....	24
3.3	VÝVOJ VZDĚLANOSTI ZAMĚSTNANCŮ V LETECH 2013 AŽ 2023 (K 31. 12.).....	25
3.3.1	VÝVOJ VZDĚLANOSTI ZAMĚSTNANCŮ DLE DOSAŽENÉHO VZDĚLÁNÍ V LETECH 2013 AŽ 2023 (K 31. 12.).....	25
3.4	VZDĚLÁNÍ DLE TYPU ZAMĚSTNANCE K 31. 12. 2023.....	26
3.5	VÝVOJ VĚKOVÉHO SLOŽENÍ PERSONÁLU V LETECH 2013 AŽ 2023 (K 31. 12.)	26
3.5.1	VÝVOJ VĚKOVÉHO SLOŽENÍ PERSONÁLU V OBDOBÍ OD 2013 DO 2023 (K 31. 12.).....	27
3.6	KATEGORIZACE VĚKOVÉHO SLOŽENÍ PŘÍSLUŠNÍKŮ A OBČANSKÝCH ZAMĚSTNANCŮ K 31. 12. 2023	28
3.7	POČTY PŘÍSLUŠNÍKŮ ROZDĚLENÝCH DLE DÉLKY SLUŽEBNÍHO POMĚRU K 31. 12. 2023.....	28
3.8	POČTY OBČANSKÝCH ZAMĚSTNANCŮ ROZDĚLENÝCH DLE DÉLKY PRACOVNÍHO POMĚRU K 31. 12. 2023.....	28
3.9	CELKOVÉ POČTY PŘÍSLUŠNÍKŮ A ZAMĚSTNANCŮ ZA ROK 2023	29
3.9.1	Z TOHO PŘÍSLUŠNÍCI	30
3.9.2	Z TOHO OBČANŠTÍ ZAMĚSTNANCI	31
4.	VZDĚLÁVÁNÍ PŘÍSLUŠNÍKŮ A ZAMĚSTNANCŮ VĚZEŇSKÉ SLUŽBY	33
4.1	AKADEMIE VĚZEŇSKÉ SLUŽBY, ZÁKLADNÍ STATISTICKÉ ÚDAJE ZA ROK 2023.....	34
4.1.1	PERSONÁLNÍ SITUACE V AKADEMII VĚZEŇSKÉ SLUŽBY	34
4.1.2	VĚKOVÁ STRUKTURA PERSONÁLU AKADEMIE.....	34
4.1.3	VZDĚLÁNÍ PŘÍSLUŠNÍKŮ A ZAMĚSTNANCŮ AKADEMIE.....	36
4.2	KAPACITY UBYTOVACÍCH A VZDĚLÁVACÍCH PROSTOR AKADEMIE V SOUČASNOSTI	36
4.3	VZDĚLÁVACÍ AKTIVITY PRO PŘÍSLUŠNÍKY VĚZEŇSKÉ SLUŽBY V ROCE 2023	37
4.3.1	PŘEHLED REALIZOVANÝCH VZDĚLÁVACÍCH AKTIVIT V ROCE 2023	37
4.3.2	ZÁKLADNÍ ODBORNÁ PŘÍPRAVA TYPU A (ZOP A)	37
4.3.3	SPECIFIKA ZOP A V ROCE 2023	37
4.4	SLUŽEBNÍ ZKOUŠKA PRO PŘÍSLUŠNÍKY VĚZEŇSKÉ SLUŽBY – PŘÍPRAVA A VYKONÁNÍ.....	38

4.4.1	SPECIFIKA SLUŽEBNÍCH ZKOUŠEK (SLZK) V ROCE 2023	39
4.4.2	KURZY PROHLUBUJÍCÍHO VZDĚLÁVÁNÍ PRO PŘÍSLUŠNÍKY VĚZEŇSKÉ SLUŽBY	40
4.5	VZDĚLÁVACÍ AKTIVITY PRO OBČANSKÉ ZAMĚSTNANCE VĚZEŇSKÉ SLUŽBY	42
4.5.1	ZÁKLADNÍ ODBORNÁ PŘÍPRAVA (ZOP) PRO OBČANSKÉ ZAMĚSTNANCE VĚZEŇSKÉ SLUŽBY	42
4.5.2	SPECIFIKA ZOP PRO OBČANSKÉ ZAMĚSTNANCE VĚZEŇSKÉ SLUŽBY V ROCE 2023	42
4.5.3	KURZY PROHLUBUJÍCÍHO VZDĚLÁVÁNÍ PRO OBČANSKÉ ZAMĚSTNANCE VĚZEŇSKÉ SLUŽBY	44
4.5.4	SPECIFIKA DPS V ROCE 2023	44
4.6	DALŠÍ AKTIVITY ZAJIŠŤOVANÉ AKADEMIÍ	46
4.6.1	SPECIFIKA „DALŠÍCH AKTIVIT ZAJIŠŤOVANÝCH AKADEMIÍ“ V ROCE 2023	46
4.7	CELKOVÝ POČET ÚČASTNÍKŮ VŠECH KURZŮ A DALŠÍCH AKTIVIT REALIZOVANÝCH A ORGANIZAČNĚ ZAJIŠŤOVANÝCH AKADEMIÍ VĚZEŇSKÉ SLUŽBY	47
5.	HOSPODAŘENÍ VĚZEŇSKÉ SLUŽBY	49
5.1	ROZPOČET VĚZEŇSKÉ SLUŽBY	50
5.1.1	PŘÍJMY	50
5.1.2	VÝDAJE	51
5.2	STRUKTURA VÝDAJŮ VĚZEŇSKÉ SLUŽBY	52
5.2.1	ČERPÁNÍ VĚCNÝCH VÝDAJŮ PODLE VYBRANÝCH PODSESKUPENÍ V LETECH 2019 AŽ 2023	52
5.3	PLATY ZAMĚSTNANCŮ	53
5.4	SOCIÁLNÍ DÁVKY	54
5.4.1	PŘEHLED O DŮCHODECH A ČERPÁNÍ PODLE JEDNOTLIVÝCH DŮCHODŮ ZA ROK 2023	55
5.4.2	PŘEHLED O VÝVOJI POČTU DÁVEK DŮCHODOVÉHO POJIŠTĚNÍ A VÝSLUHOVÉHO PŘÍSPĚVKU V ROCE 2023 ..	55
5.4.3	PŘEHLED O SKUTEČNÝCH VÝDAJÍCH NA VÝPLATU DÁVEK SOCIÁLNÍHO ZABEZPEČENÍ V LETECH 2019 AŽ 2023	56
5.4.4	PŘEHLED O VÝVOJI PRŮMĚRNÉ VÝŠE JEDNOTLIVÝCH DŮCHODŮ A VÝSLUHOVÝCH PŘÍSPĚVKŮ V ROCE 2023	56
5.5	POHLEDÁVKY	57
5.5.1	POHLEDÁVKY ZA VĚZNĚNÝMI OSOBAMI V AKTUÁLNÍM STAVU	57
5.5.2	POHLEDÁVKY ZA OSOBAMI PROPUŠTĚNÝMI Z VÝKONU TRESTU A VAZBY	57
5.5.3	OSTATNÍ POHLEDÁVKY	57
5.6	HOSPODÁŘSKÁ ČINNOST A ZAMĚSTNÁVÁNÍ VĚZNĚNÝCH OSOB	57
5.6.1	PŘEHLED STŘEDISEK HOSPODÁŘSKÉ ČINNOSTI	58
5.6.2	VÝVOJ ZŘÍZENÍ PROVOZOVEN STŘEDISKA HOSPODÁŘSKÉ ČINNOSTI ZA ÚČELEM ZAMĚSTNÁVÁNÍ OSOB VE VÝKONU VAZBY NEBO OSOB VE VÝKONU TRESTU ODNĚTÍ SVOBODY TRESTU OD ROKU 2016 DO ROKU 2023	59
5.6.3	ZISK PROVOZOVEN SHČ ZA OBDOBÍ 2016 AŽ 2023	59
5.6.4	VÝVOJ ZAMĚSTNANOSTI ODSOUZENÝCH V ROCE 2023	60
5.6.5	VÝVOJ PRŮMĚRNÉ MĚSÍČNÍ ZAMĚSTNANOSTI VŠEMI FORMAMI V POROVNÁNÍ SE ZAMĚSTNATELNÝMI ODSOUZENÝMI V ROCE 2023	60
5.6.6	ODMĚŇOVÁNÍ ZAMĚSTNANÝCH VĚZNĚNÝCH OSOB	61
5.6.7	VÝVOJ PRŮMĚRNÉ MĚSÍČNÍ PRACOVNÍ ODMĚNY ODSOUZENÝCH V ROCE 2023 (V KČ)	61
6.	PROJEKTY FINANCOVANÉ Z EU, PŘEHLED REALIZOVANÝCH INVESTIČNÍCH AKCÍ	63
6.1	PROGRAMOVÉ FINANCOVÁNÍ	64
6.2	PROSTŘEDKY EVROPSKÉ UNIE A OSTATNÍCH ZAHRANIČNÍCH PROGRAMŮ	66
6.2.1	OPERAČNÍ PROGRAM ZAMĚSTNANOST 2014 - 2020	66
6.2.2	NORSKÉ FONDY	67
6.2.3	OPERAČNÍ PROGRAM ŽIVOTNÍ PROSTŘEDÍ	67
7.	PŘEHLED SOUDNÍCH SPORŮ VE VĚZEŇSKÉ SLUŽBĚ	69
7.1	ODDĚLENÍ PRÁVNÍCH ANALÝZ A LEGISLATIVY	70

8.	VĚZNĚNÉ OSOBY.....	71
8.1	PŘEHLED STAVŮ A UBYTOVACÍCH KAPACIT	72
8.1.1	PRŮMĚRNÝ POČET VĚZŇŮ V ORGANIZAČNÍCH JEDNOTKÁCH VĚZEŇSKÉ SLUŽBY ZA 1 DEN V ROCE 2023.....	72
8.1.2	PRŮMĚRNÉ UBYTOVACÍ KAPACITY, PRŮMĚRNÉ STAVY VĚZŇŮ A PROCENTUÁLNÍ VYJÁDRĚNÍ VYUŽITELNOSTI ORGANIZAČNÍCH JEDNOTEK VĚZEŇSKÉ SLUŽBY ZA ROK 2023	73
8.1.3	CELKOVÉ STAVY VĚZNĚNÝCH OSOB V ORGANIZAČNÍCH JEDNOTKÁCH VĚZEŇSKÉ SLUŽBY ČESKÉ REPUBLIKY K 31. 12. 2023	74
8.1.4	VÝVOJ STAVŮ VĚZNĚNÝCH OSOB A UBYTOVACÍCH KAPACIT PO JEDNOTLIVÝCH VĚZNICÍCH	75
8.1.4.1	VĚZNICE BĚLUŠICE	75
8.1.4.2	VAZEBNÍ VĚZNICE A ÚSTAV PRO VÝKON ZABEZPEČOVACÍ DETENCE BRNO.....	76
8.1.4.3	VĚZNICE BŘECLAV	77
8.1.4.4	VAZEBNÍ VĚZNICE ČESKÉ BUDĚJOVICE	78
8.1.4.5	VĚZNICE HEŘMANICE	79
8.1.4.6	VĚZNICE HORNÍ SLAVKOV	80
8.1.4.7	VAZEBNÍ VĚZNICE HRADEC KRÁLOVÉ.....	81
8.1.4.8	VĚZNICE JIŘICE	82
8.1.4.9	VĚZNICE KARVINÁ.....	83
8.1.4.10	VĚZNICE KUŘIM	84
8.1.4.11	VĚZNICE KYNŠPERK NAD OHŘÍ	85
8.1.4.12	VAZEBNÍ VĚZNICE LIBEREC.....	86
8.1.4.13	VAZEBNÍ VĚZNICE LITOMĚŘICE	87
8.1.4.14	VĚZNICE MÍROV	88
8.1.4.15	VĚZNICE NOVÉ SEDLO	89
8.1.4.16	VĚZNICE ODOLOV	90
8.1.4.17	VAZEBNÍ VĚZNICE OLOMOUC	91
8.1.4.18	VĚZNICE A ÚSTAV PRO VÝKON ZABEZPEČOVACÍ DETENCE OPAVA	92
8.1.4.19	VĚZNICE ORÁČOV	93
8.1.4.20	VAZEBNÍ VĚZNICE OSTRAVA	94
8.1.4.21	VĚZNICE OSTROV	95
8.1.4.22	VĚZNICE PARDUBICE	96
8.1.4.23	VĚZNICE PLZEŇ	97
8.1.4.24	VAZEBNÍ VĚZNICE A ÚSTAV PRO VÝKON ZABEZPEČOVACÍ DETENCE PRAHA PANKRÁC.....	98
8.1.4.25	VAZEBNÍ VĚZNICE PRAHA RUZYŇ	99
8.1.4.26	VĚZNICE PŘÍBRAM	100
8.1.4.27	VĚZNICE RAPOTICE.....	101
8.1.4.28	VĚZNICE RÝNOVICE	102
8.1.4.29	VĚZNICE STRÁŽ POD RALSKEM.....	103
8.1.4.30	VĚZNICE SVĚTLÁ NAD SÁZAVOU	104
8.1.4.31	VAZEBNÍ VĚZNICE TEPLICE	105
8.1.4.32	VĚZNICE VALDICE	106
8.1.4.33	VĚZNICE VÍNAŘICE.....	107
8.1.4.34	VĚZNICE VŠEHRDY	108
8.1.4.35	VĚZNICE ZNOJMO	109
8.2	VÝKON VAZBY	110
8.2.1	PRŮMĚRNÉ STAVY OBVINĚNÝCH V ROCE 2023	110
8.2.2	POČET PŘÍJMŮ OBVINĚNÝCH DO VÝKONU VAZBY V LETECH 2013 AŽ 2023	110
8.2.3	ČLENĚNÍ OBVINĚNÝCH DLE DÉLKY VYKONANÉ VAZBY K 31. 12. 2023	111
8.2.4	VĚKOVÉ SLOŽENÍ OBVINĚNÝCH K 31. 12. 2023.....	112
8.2.5	ČLENĚNÍ OBVINĚNÝCH DLE NEJVYŠŠÍHO DOSAŽENÉHO VZDĚLÁNÍ K 31. 12. 2023	113

8.3	VÝKON TRESTU ODNĚTÍ SVOBODY.....	114
8.3.1	PRŮMĚRNÉ STAVY ODSOUZENÝCH V ROCE 2023.....	114
8.3.2	NÁSTUPY ODSOUZENÝCH DO VÝKONU TRESTU ODNĚTÍ SVOBODY V LETECH 2013 AŽ 2023.....	115
8.3.3	ČLENĚNÍ ODSOUZENÝCH DLE DÉLKY NAŘÍZENÉHO TRESTU V LETECH 2020 AŽ 2023 (K 31. 12.).....	115
8.3.3.1	VÝJIMEČNÝ TREST (POČTY VĚZNĚNÝCH OSOB ODSOUZENÝCH K VÝJIMEČNÉMU TRESTU K 31. 12. 2023) .	115
8.3.4	VĚKOVÉ SLOŽENÍ ODSOUZENÝCH K 31. 12. 2023	116
8.3.5	ČLENĚNÍ ODSOUZENÝCH DLE NAŘÍZENÉHO TYPU VĚZNICE V LETECH 2017 AŽ 2023 (K 31. 12.).....	117
8.3.6	ČLENĚNÍ ODSOUZENÝCH DLE RODINNÉHO STAVU K 31. 12. 2023	118
8.3.7	ČLENĚNÍ ODSOUZENÝCH DLE NEJVYŠŠÍHO DOSAŽENÉHO VZDĚLÁNÍ K 31. 12. 2023.....	119
8.3.8	ČLENĚNÍ ODSOUZENÝCH DLE POČTU JIŽ VYKONANÝCH TRESTŮ ODNĚTÍ SVOBODY K 31. 12. 2023.....	120
8.3.9	CELKOVÝ POČET PRAVOMOCNĚ SCHVÁLENÝCH NÁVRHŮ O PODMÍNĚNÉ PROPUŠTĚNÍ ZA ROK 2023.....	121
8.3.9.1	CELKOVÝ POČET PODMÍNĚNĚ PROPUŠTĚNÝCH ODSOUZENÝCH (S/BEZ DOHLEDU) NA SVOBODU V LETECH 2012 AŽ 2023.....	121
8.3.10	PROBÍHAJÍCÍ PŘERUŠENÍ VÝKONU TRESTU ODNĚTÍ SVOBODY ZE ZDRAVOTNÍCH DŮVODŮ (§ 325 TR. Ř.) K 31. 12. 2023.....	122
8.3.10.1	CELKOVÝ POČET PŘERUŠENÍ VÝKONU TRESTU ODNĚTÍ SVOBODY ZE ZDRAVOTNÍCH DŮVODŮ (§ 325 TR. Ř.) V ROCE 2023.....	123
8.3.11	ČETNOST VYBRANÝCH TRESTNÝCH ČINŮ K 31. 12. 2023 (TRESTNÉ ČINY, SAMOSTATNĚ I V SOUBĚHU S JINÝM TRESTNÝM ČINEM, V AKTUÁLNĚ VYKONÁVANÉM TRESTU ODNĚTÍ SVOBODY).....	124
8.3.11.1	ČETNOST TRESTNÝCH ČINŮ SPÁCHANÝCH V SOUVISLOSTI S POUŽÍVÁNÍM A DISTRIBUCÍ OMAMNÝCH A NÁVYKOVÝCH LÁTEK K 31. 12. 2023 (TRESTNÉ ČINY V AKTUÁLNĚ VYKONÁVANÉM TRESTU ODNĚTÍ SVOBODY)	125
8.3.12	NENASTOUPENÉ TRESTY ODNĚTÍ SVOBODY K 31. 12. 2023	126
8.3.13	VĚZNĚNÉ OSOBY ODSOUZENÉ K DOŽIVOTNÍMU VÝKONU TRESTU ODNĚTÍ SVOBODY	127
8.3.13.1	STAVY VĚZNĚNÝCH OSOB ODSOUZENÝCH K DOŽIVOTNÍMU VÝKONU TRESTU ODNĚTÍ SVOBODY V LETECH 2021 AŽ 2023 A VYKONÁVAJÍCÍ TENTO TREST.....	127
8.3.13.2	VĚKOVÉ SLOŽENÍ DOŽIVOTNĚ ODSOUZENÝCH K 31. 12. 2023	128
8.3.13.3	DOŽIVOTNĚ ODSOUZENÉ OSOBY DLE POČTU JIŽ VYKONANÝCH TRESTŮ ODNĚTÍ SVOBODY K 31. 12. 2023.....	129
8.3.13.4	DOŽIVOTNĚ ODSOUZENÉ OSOBY DLE RODINNÉHO STAVU K 31. 12. 2023.....	130
8.3.13.5	DOŽIVOTNĚ ODSOUZENÉ OSOBY DLE NEJVYŠŠÍHO DOSAŽENÉHO VZDĚLÁNÍ K 31. 12. 2023.....	131
8.3.13.6	DOŽIVOTNĚ ODSOUZENÉ OSOBY DLE STÁTNÍ PŘÍSLUŠNOSTI K 31. 12. 2023	132
8.4	VÝKON OCHRANNÉHO OPATŘENÍ ZABEZPEČOVACÍ DETENCE	133
8.4.1	STAVY CHOVANCŮ V ÚSTAVECH PRO VÝKON ZABEZPEČOVACÍ DETENCE V LETECH 2021 AŽ 2023.....	133
8.4.2	POČET PŘÍJMŮ CHOVANCŮ DO VÝKONU ZABEZPEČOVACÍ DETENCE V LETECH 2015 AŽ 2023.....	134
8.4.3	VĚKOVÉ SLOŽENÍ CHOVANCŮ K 31. 12. 2023	135
8.4.4	ROZDĚLENÍ CHOVANCŮ DLE POČTU JIŽ VYKONANÝCH TRESTŮ ODNĚTÍ SVOBODY K 31. 12. 2023	136
8.4.5	ROZDĚLENÍ CHOVANCŮ DLE RODINNÉHO STAVU K 31. 12. 2023	137
8.4.6	ROZDĚLENÍ CHOVANCŮ DLE NEJVYŠŠÍHO DOSAŽENÉHO VZDĚLÁNÍ K 31. 12. 2023	138
8.5	VĚZNĚNÉ OSOBY CIZÍ STÁTNÍ PŘÍSLUŠNOSTI.....	139
8.5.1	PRŮMĚRNÉ STAVY CIZÍCH STÁTNÍCH PŘÍSLUŠNÍKŮ VĚZNĚNÝCH OSOB VE VAZEBNÍCH VĚZNICÍCH, VĚZNICÍCH A ÚSTAVECH PRO VÝKON ZABEZPEČOVACÍ DETENCE VĚZEŇSKÉ SLUŽBY ZA ROK 2023	139
8.5.2	STAVY CIZÍCH STÁTNÍCH PŘÍSLUŠNÍKŮ VĚZNĚNÝCH OSOB VE VAZEBNÍCH VĚZNICÍCH, VĚZNICÍCH A ÚSTAVECH PRO VÝKON ZABEZPEČOVACÍ DETENCE VĚZEŇSKÉ SLUŽBY K 31. 12. 2023.....	140
8.5.3	POROVNÁNÍ STAVU OBVINĚNÝCH ČESKÉ A CIZÍ STÁTNÍ PŘÍSLUŠNOSTI K 31. 12. 2023	141
8.5.4	POROVNÁNÍ STAVU ODSOUZENÝCH ČESKÉ A CIZÍ STÁTNÍ PŘÍSLUŠNOSTI K 31. 12. 2023.....	141
8.5.5	POROVNÁNÍ STAVU CHOVANCŮ ČESKÉ A CIZÍ STÁTNÍ PŘÍSLUŠNOSTI K 31. 12. 2023	141
8.5.6	POČET VĚZNĚNÝCH OSOB CIZÍ STÁTNÍ PŘÍSLUŠNOSTI V LETECH 2013 AŽ 2023 (K 31. 12.).....	142
8.5.7	VĚZNĚNÉ OSOBY DLE CIZÍ STÁTNÍ PŘÍSLUŠNOSTI K 31. 12. 2023.....	143
8.6	VÝVOJ STAVU VĚZNĚNÝCH OSOB	145

8.6.1	POČET VĚZNĚNÝCH OSOB V LETECH 2013 AŽ 2023 (K 31. 12.)	145
8.6.2	POČET OBVINĚNÝCH V LETECH 2013 AŽ 2023 (K 31. 12.)	146
8.6.3	POČET OBVINĚNÝCH MLADISTVÝCH V LETECH 2013 AŽ 2023 (K 31. 12.)	146
8.6.4	POČET ODSOUZENÝCH V LETECH 2013 AŽ 2023 (K 31. 12.).....	147
8.6.5	POČET ODSOUZENÝCH MLADISTVÝCH V LETECH 2013 AŽ 2023 (K 31. 12.).....	147
8.6.6	POČET PŘÍJMŮ VĚZNĚNÝCH OSOB V ROCE 2023.....	148
8.6.7	POČET PROPUŠTĚNÝCH OSOB ZA ROK 2023	149
8.6.8	POČET PODMÍNĚNÝCH PROPUSŤENÍ ZA ROK 2023	149
8.6.9	CELKEM PROPUSŤENÍ NA SVOBODU V ROCE 2023	149
8.6.10	POROVNÁNÍ PŘÍJMŮ A PROPUSŤENÍ VĚZNĚNÝCH OSOB V ROCE 2023	150
8.7	VOLBY 2023	151
8.7.1	VOLBA PREZIDENTA REPUBLIKY KONANÁ VE DNECH 13. A 14. LEDNA 2023 – 1. KOLO.....	151
8.7.2	VOLBA PREZIDENTA REPUBLIKY KONANÁ VE DNECH 27. A 28. LEDNA 2023 – 2. KOLO.....	152
9.	VZDĚLÁVACÍ AKTIVITY	153
9.1	STŘEDNÍ ODBORNÉ UČILIŠTĚ	154
9.1.1	SLOŽENÍ A POČTY ZAMĚSTNANCŮ	155
10.	ODBORNÉ A SPECIALIZOVANÉ ZACHÁZENÍ S VĚZNĚNÝMI OSOBAMI	157
10.1	UMÍSTOVÁNÍ ODSOUZENÝCH DO JEDNOTLIVÝCH STUPŇŮ ZABEZPEČENÍ	158
10.1.1	VSTUPNÍ UMÍSTĚNÍ	158
10.1.2	ZMĚNA UMÍSTĚNÍ	159
10.1.3	SNÍŽENÍ STUPNĚ ZABEZPEČENÍ	159
10.1.4	ZVÝŠENÍ STUPNĚ ZABEZPEČENÍ	159
10.1.5	PODÁNÍ NÁVRHU NA ZMĚNU UMÍSTĚNÍ ODSOUZENÝM	160
10.1.6	ZPRACOVÁNÍ KOMPLEXNÍ ZPRÁVY	160
10.1.7	HODNOTITELÉ.....	162
10.2	EXTRAMURÁLNÍ AKTIVITY	162
10.2.1	SROVNÁNÍ EXTRAMURÁLNÍCH AKTIVIT V LETECH 2022 – 2023.....	163
10.2.2	INSTITUT PŘERUŠENÍ VÝKONU TRESTU DLE § 56 ZÁKONA O VTOS	164
10.3	PROGRAMY ZACHÁZENÍ, VZDĚLÁVÁNÍ ODSOUZENÝCH	165
10.3.1	VZDĚLÁVÁNÍ VĚZNĚNÝCH OSOB	165
10.4	VÝKON ZABEZPEČOVACÍ DETENCE	166
10.5	SUICIDÁLNÍ CHOVÁNÍ V ROCE 2023.....	167
10.6	POČET PSYCHOLOGICKÝCH VYŠETŘENÍ UCHAZEČŮ VĚZEŇSKÉ SLUŽBY V ROCE 2023	167
10.7	MIMOŘÁDNÁ OPATŘENÍ V SOUVISLOSTI S ONEMOCNĚNÍM COVID-19	167
10.8	POČTY NÁVRHŮ ŘEDITELE VĚZNICE NA PODMÍNĚNÉ PROPUSŤENÍ PODLE § 88 ODS. 2 TRESTNÍHO ZÁKONÍKU.	168
10.9	PŘEHLED O POČTU VYŘÍZENÝCH ŽÁDOSTÍ O PŘEMÍSTĚNÍ ODSOUZENÝCH DO JINÝCH VĚZNIC V ROCE 2023	168
10.10	PŘEHLED O POČTU ODSOUZENÝCH PŘEMÍSTĚNÝCH NA ZÁKLADĚ DOHODY ŘEDITELŮ	168
10.11	DUCHOVNÍ SLUŽBA 2023.....	169
10.11.1	VĚZEŇSKÁ DUCHOVNÍ SLUŽBA (VDS) – KAPLANI.....	169
10.11.2	ČINNOST A PŮSOBNÍ DUCHOVNÍ SLUŽBY VE VĚZEŇSKÉ SLUŽBĚ V ROCE 2023	171
10.11.3	DOBROVOLNÍ DUCHOVNÍ REGISTROVANÍ V ZAPSANÉM SPOLKU VĚZEŇSKÁ DUCHOVENSÁ PÉČE (VDP) ...	172
10.11.4	OSTATNÍ NEREGISTROVANÍ DOBROVOLNÍ DUCHOVNÍ V ROCE 2023	174
11.	ČINNOST VĚZEŇSKÉ A JUSTIČNÍ STRÁŽE, MIMOŘÁDNÉ UDÁLOSTI	175
11.1	MIMOŘÁDNÉ UDÁLOSTI V ROCE 2023.....	176
11.2	VYHODNOCENÍ POUŽITÍ DONUCOVACÍCH PROSTŘEDKŮ ZA ROK 2023.....	177
11.2.1	POČET PŘÍPADŮ A POČTY POUŽITÍ JEDNOTLIVÝCH DRUHŮ DONUCOVACÍCH PROSTŘEDKŮ	177

11.2.2	KATEGORIE OSOB, PROTI KTERÝM BYLY POUŽITY DONUCOVACÍ PROSTŘEDKY V ROCE 2023	179
11.2.3	VĚKOVÁ HRANICE OSOB, PROTI KTERÝM BYLY DONUCOVACÍ PROSTŘEDKY POUŽITY V ROCE 2023	181
11.2.4	POČET PŘISLUŠNÍKŮ, KTEŘÍ POUŽILI DONUCOVACÍ PROSTŘEDKY V ROCE 2023	182
11.2.5	MÍSTA, KDE DOŠLO K POUŽITÍ DONUCOVACÍCH PROSTŘEDKŮ V ROCE 2023	183
11.3	POČTY ESKORTOVANÝCH VĚZNĚNÝCH OSOB V ROCE 2023	184
11.4	VIDEOKONFERENCE – ÚSPORY V ROCE 2023	186
11.5	POČTY PŘISLUŠNÍKŮ JUSTIČNÍ STRÁŽE V ROCE 2023	186
11.6	SLUŽEBNÍ KYNOLOGIE	187
12.	ZDRAVOTNÍ PÉČE	189
12.1	POSKYTOVÁNÍ ZDRAVOTNÍCH SLUŽEB	190
12.2	POSKYTOVÁNÍ ZDRAVOTNÍCH SLUŽEB VĚZNĚNÝM OSOBÁM	191
12.3	POSKYTOVÁNÍ LŮŽKOVÉ PÉČE VĚZNĚNÝM OSOBÁM VE ZDRAVOTNICKÝCH ZAŘÍZENÍCH VĚZEŇSKÉ SLUŽBY	192
12.4	DETENČNÍ ÚSTAVY	193
12.5	PROBLEMATIKA HIV/AIDS	193
12.6	ÚMRTÍ VĚZNĚNÝCH OSOB V ROCE 2023	194
12.7	ZÁVĚR	194
12.8	PŘEHLED TABULEK	195
12.8.1	TABULKA Č. 1: AMBULANTNÍ LÉČEBNĚ-PREVENTIVNÍ PÉČE O OBVINĚNÉ A ODSOUZENÉ V LETECH 2019 – 2023	195
12.8.2	TABULKA Č. 2: POČTY HOSPITALIZOVANÝCH OSOB V NEMOCNICÍCH VĚZEŇSKÉ SLUŽBY ČESKÉ REPUBLIKY V LETECH 2019 – 2023	196
12.8.3	TABULKA Č. 3: POČET HOSPITALIZOVANÝCH OSOB V NEMOCNICI VAZEBNÍ VĚZNICE A ÚSTAVU PRO VÝKON ZABEZPEČOVACÍ DETENCE BRNO V LETECH 2019 – 2023	196
12.8.4	TABULKA Č. 4: POČET HOSPITALIZOVANÝCH OSOB V NEMOCNICI VAZEBNÍ VĚZNICE A ÚSTAVU PRO VÝKON ZABEZPEČOVACÍ DETENCE PRAHA PANKRÁC V LETECH 2019 – 2023	196
12.8.5	TABULKA Č. 5: POČTY CHOVANCŮ A SPOTŘEBA ZDRAVOTNÍ PÉČE V ÚSTAVU ZABEZPEČOVACÍ DETENCE VE VAZEBNÍ VĚZNICI BRNO V LETECH 2019 – 2023	197
12.8.6	TABULKA Č. 6: POČTY CHOVANCŮ A SPOTŘEBA ZDRAVOTNÍ PÉČE V DETENČNÍM ÚSTAVU VE VĚZNICI OPAVA V LETECH 2019 – 2023	197
12.8.7	TABULKA Č. 7: POČTY CHOVANCŮ A SPOTŘEBA ZDRAVOTNÍ PÉČE V DETENČNÍM ÚSTAVU VE VAZEBNÍ VĚZNICI PRAHA PANKRÁC V LETECH 2022 – 2023	197
12.8.8	TABULKA Č. 8: POČTY ZEMŘELÝCH VE VÝKONU VAZBY A VÝKONU TRESTU ODNĚTÍ SVOBODY PODLE PŘÍČIN SMRTI V LETECH 2019 – 2023	198
12.8.9	POČTY VYŠETŘENÝCH A OŠETŘENÝCH VĚZNĚNÝCH OSOB V ROCE 2023	199
13.	STÍŽNOSTI, TRESTNÍ STÍHÁNÍ PŘISLUŠNÍKŮ A ZAMĚSTNANCŮ VĚZEŇSKÉ SLUŽBY, PROVĚŘOVÁNÍ OZNÁMENÍ O PODEZŘENÍ ZE SPÁCHÁNÍ TRESTNÉHO ČINU VĚZNĚNÝCH OSOB	201
13.1	STÍŽNOSTI	202
13.1.1	PŘEHLED VŠECH VYŘÍZENÝCH STÍŽNOSTÍ PODLE VÝSLEDKU PROŠETŘENÍ:	202
13.1.2	STÍŽNOSTI VĚZNĚNÝCH OSOB (OBVINĚNÝ, ODSOUZENÝ, CHOVANEC; BÝVALÝ OBVINĚNÝ, ODSOUZENÝ, CHOVANEC; CIVILNÍ OSOBA VE VĚCI OBVINĚNÉHO, ODSOUZENÉHO, CHOVANCE):	204
13.1.3	STÍŽNOSTI OSTATNÍCH OSOB (CIVILNÍ OSOBA, PŘISLUŠNÍK JINÝCH BEZPEČNOSTNÍCH SBORŮ NEBO OZBROJENÝCH SIL):	205
13.2	TRESTNÁ ČINNOST PŘISLUŠNÍKŮ A OBČANSKÝCH ZAMĚSTNANCŮ VĚZEŇSKÉ SLUŽBY V ROCE 2023	206
13.3	TRESTNÁ ČINNOST OSOB VE VÝKONU VAZBY, TRESTU ODNĚTÍ SVOBODY A ZABEZPEČOVACÍ DETENCE, SPÁCHANÝCH VE VĚZNICÍCH V ROCE 2023	207
13.3.1	ČETNOST PROVĚŘOVÁNÍ	207
13.3.2	STÁTNÍ PŘISLUŠNOST PROVĚŘOVANÝCH	207

13.3.3	STÁDIA TRESTNÉ ČINNOSTI.....	208
14.	VÝPOČETNÍ TECHNIKA	209
14.1	VÝPOČETNÍ TECHNIKA POŘÍZENÁ V ROCE 2023	210
14.2	STAVY VÝPOČETNÍ TECHNIKY K UŽÍVÁNÍ K 31. 12. 2023	210
15.	ENERGETIKA, ŽIVOTNÍ PROSTŘEDÍ, AUTOMOBILOVÁ SLUŽBA, DOPRAVNÍ NEHODY, VEŘEJNÉ ZAKÁZKY	211
15.1	ODDĚLENÍ ENERGETIKY A ŽIVOTNÍHO PROSTŘEDÍ (EED).....	212
15.1.1	ODPADOVÉ HOSPODÁŘSTVÍ.....	212
15.1.2	ŽIVOTNÍ PROSTŘEDÍ	214
15.2	ODDĚLENÍ MATERIÁLNĚ TECHNICKÉHO ZABEZPEČENÍ A SLUŽEB (MTZAS).....	215
15.2.1	VÝSTROJNÍ SOUČÁSTKY PRO VĚZNĚNÉ OSOBY	215
15.2.2	VÝSTROJNÍ SOUČÁSTKY PRO PŘÍSLUŠNÍKY	215
15.2.3	VÝZBROJNÍ SLUŽBA	215
15.2.4	STRAVOVÁNÍ ZAMĚSTNANCŮ A VĚZNĚNÝCH OSOB.....	215
15.3	ODDĚLENÍ AUTOMOBILNÍ SLUŽBY	215
15.3.1	PŘEHLED DOPRAVNÍCH PROSTŘEDKŮ VĚZEŇSKÉ SLUŽBY, POČET DOPRAVNÍCH PROSTŘEDKŮ A MOTOROVÉ TECHNIKY V ROCE 2023	215
15.3.2	POŘÍZENÍ NOVÝCH VOZIDEL	216
15.3.3	DOPRAVNÍ NEHODY	216
15.4	VEŘEJNÉ ZAKÁZKY	216
15.5	VEŘEJNÉ ZAKÁZKY MALÉHO ROZSAHU.....	217
15.5.1	VEŘEJNÉ ZAKÁZKY MALÉHO ROZSAHU – OSTATNÍ	218
16.	ÚRAZOVOST ZAMĚSTNANCŮ VĚZEŇSKÉ SLUŽBY A VĚZNĚNÝCH OSOB	219
16.1	ÚRAZOVOST ZAMĚSTNANCŮ VĚZEŇSKÉ SLUŽBY V OBDOBÍ OD 2019 DO 2023.....	220
16.1.1	CELKEM PŘÍSLUŠNÍCI A ZAMĚSTNANCI ZA VĚZEŇSKOU SLUŽBU	220
16.1.2	ORGANIZAČNÍ JEDNOTKY DLE REGIONU (R1, R2, R3, R4).....	220
16.1.3	REGION Č. 1	221
16.1.4	REGION Č. 2	223
16.1.5	REGION Č. 3	225
16.1.6	REGION Č. 4	228
16.2	ÚRAZOVOST VĚZNĚNÝCH OSOB VĚZEŇSKÉ SLUŽBY V OBDOBÍ OD 2019 DO 2023.....	231
16.2.1	CELKEM PRACOVNĚ ZAŘAZENÉ VĚZNĚNÉ OSOBY PRO POTŘEBY VĚZEŇSKÉ SLUŽBY.....	231
16.2.2	ORGANIZAČNÍ JEDNOTKY DLE REGIONU (R1, R2, R3, R4).....	231
16.2.3	REGION Č. 1	232
16.2.4	REGION Č. 2	234
16.2.5	REGION Č. 3	236
16.2.6	REGION Č. 4	238
16.3	PRACOVNĚ ZAŘAZENÉ VĚZNĚNÉ OSOBY – CIZÍ SUBJEKTY.....	241
17.	POŽÁRNÍ POPLACHY	243
17.1	SOUHRNNÉ HLÁŠENÍ O POŽÁRECH ZA ROK 2023.....	244
17.2	CVIČNÉ POŽÁRNÍ POPLACHY VE VAZEBNÍCH VĚZNICÍCH, VĚZNICÍCH A ÚSTAVECH PRO VÝKON ZABEZPEČOVACÍ DETENCE ZA ROK 2023	246
17.3	KLASIFIKACE PŘÍČIN VZNIKU POŽÁRŮ	247
18.	AUDITNÍ ČINNOST	249
18.1	PŘEHLED O VYKONANÝCH AUDITECH V ROCE 2023.....	250

1.

ORGANIZACE, ŘÍZENÍ A ÚKOLY VĚZEŇSKÉ SLUŽBY

STATISTICKÁ ROČENKA 2023

1.1 Organizace a řízení Vězeňské služby

Dle § 1 zákona č. 555/1992 Sb., o Vězeňské službě a justiční stráži České republiky, ve znění pozdějších předpisů („zákon o Vězeňské službě“), byla zřízena Vězeňská služba České republiky („Vězeňská služba“, „VS“ nebo „VS ČR“) jako instituce zajišťující výkon vazby, výkon zabezpečovací detence a výkon trestu odnětí svobody.

Vězeňská služba je ozbrojený bezpečnostní sbor, správní úřad a účetní jednotka působící na území České republiky, nestanoví-li zvláštní právní předpis nebo vyhlášená mezinárodní smlouva, k jejíž ratifikaci dal Parlament souhlas a již je Česká republika vázána, jinak.

Vězeňskou službu řídí generální ředitel Vězeňské služby („generální ředitel“), kterého jmenuje a odvolává ministr spravedlnosti. Generální ředitel odpovídá ministrovi spravedlnosti za činnost Vězeňské služby.

Vězeňská stráž střeží, předvádí a eskortuje osoby ve výkonu vazby, ve výkonu zabezpečovací detence a ve výkonu trestu odnětí svobody, eskortuje tyto osoby do výkonu ústavní nebo ochranné výchovy, ústavního ochranného léčení nebo zabezpečovací detence, střeží vazební věznice, věznice, ústavy pro výkon zabezpečovací detence, a je-li povolána k plnění úkolů justiční stráže, střeží budovy soudů, státních zastupitelství a Ministerstva spravedlnosti České republiky (dále jen „Ministerstvo spravedlnosti“). Při této činnosti zajišťuje stanovený pořádek a kázeň.

Justiční stráž zajišťuje pořádek a bezpečnost v budovách soudů, státních zastupitelství a Ministerstva spravedlnosti a v jiných místech jejich činnosti. Je-li justiční stráž dočasně povolána k plnění úkolů vězeňské stráže, střeží vazební věznice a věznice, předvádí a eskortuje osoby ve výkonu vazby, ve výkonu zabezpečovací detence a ve výkonu trestu odnětí svobody. Při této činnosti zajišťuje stanovený pořádek a kázeň.

Příslušníci zařazení ve vězeňské stráži mohou být dočasně povoláni k plnění úkolů justiční stráže jen v mimořádných případech, zejména nemůže-li justiční stráž vlastními prostředky zajistit výkon služby, a to pouze se souhlasem generálního ředitele. Příslušníci zařazení ve vězeňské stráži mohou být rozhodnutím ředitele věznice dočasně pověřeni plněním úkolů správní služby, pokud správní služba jí svěřené úkoly nemůže plnit vlastními silami.

Příslušníci zařazení v justiční stráži mohou být dočasně povoláni k plnění úkolů vězeňské stráže v místech výkonu vazby, výkonu zabezpečovací detence nebo výkonu trestu odnětí svobody jen v mimořádných případech, nemůže-li vězeňská stráž zajistit vlastními prostředky pořádek a bezpečnost v těchto místech, a to pouze se souhlasem generálního ředitele.

Správní služba rozhoduje ve správním řízení podle zvláštních právních předpisů a zabezpečuje organizační, ekonomickou, vzdělávací, výchovnou, zdravotnickou a další odbornou činnost.

Příslušníci zařazení do správní služby mohou být rozhodnutím ředitele věznice dočasně pověřeni plněním úkolů vězeňské stráže, pokud vězeňská stráž jí svěřené úkoly nemůže vlastními silami plnit.

Pověřené orgány Vězeňské služby mají postavení policejního orgánu v řízení o trestných činech osob ve výkonu vazby, trestu odnětí svobody a zabezpečovací detence, spáchaných ve vazební věznici, věznici nebo v ústavu pro výkon zabezpečovací detence. Náleží jim též oprávnění používat podpůrné operativně pátrací prostředky podle uvedeného zákona.

Organizačními jednotkami Vězeňské služby jsou:

- Generální ředitelství Vězeňské služby („generální ředitelství“)
- vazební věznice
- věznice
- ústavy pro výkon zabezpečovací detence
- Střední odborné učiliště
- Akademie Vězeňské služby („Akademie“)

Generální ředitelství

Generální ředitelství je odborným orgánem pro řízení, organizaci a kontrolu Vězeňské služby a pro plnění úkolů v oblasti státní správy vězeňství. Svou řídicí, organizační, kontrolní a metodickou činností vytváří předpoklady k tomu, aby jednotlivé organizační jednotky Vězeňské služby mohly řádně plnit úkoly vyplývající ze zákona o Vězeňské službě a dalších právních předpisů. Generální ředitelství se člení na odbory a samostatné úseky. Kancelář generálního ředitele má postavení odboru generálního ředitelství. Odbory generálního ředitelství v rámci své působnosti metodicky řídí a kontrolují činnost odborných úseků v organizačních jednotkách Vězeňské služby, získané poznatky analyzují a navrhnou potřebná opatření, podílejí se na vyřizování stížností, oznámení a podnětů, zpracovávají návrhy vnitřních předpisů, podílejí se na připomínkovém řízení k právním předpisům a na zpracování právních stanovisek, připravují podklady pro jednání generálního ředitele, jeho poradních orgánů a ve stanoveném rozsahu též zpracovávají další odborné materiály a dokumenty. Kromě stanovených specializovaných činností plní další úkoly uložené generálním ředitelem a ministrem spravedlnosti.

Vazební věznice, věznice a ústavy pro výkon zabezpečovací detence

Vazební věznice zabezpečují, aby vazba, jako institut trestního řízení, kterým se zajišťuje osoba obviněného pro účely trestního řízení, byla vykonávána v souladu s právními předpisy (zákon č. 293/1993 Sb., o výkonu vazby, ve znění pozdějších předpisů, vyhláška č. 109/1994 Sb., kterou se vydává řád výkonu vazby, ve znění pozdějších předpisů apod.). Výkon vazby je vykonáván jak v klasickém celovém, tak ve zmírněném režimu. Ve zmírněném režimu se osoby ve výkonu vazby (obvinění) mohou v určeném čase volně pohybovat a stýkat se s ostatními obviněnými umístěnými v tomto oddělení. Ve Vězeňské službě je zřízeno 10 vazebních věznic. Oddělení pro výkon vazby je pak zřízeno v 5 věznicích.

Věznice zabezpečují, aby trest odnětí svobody plnil svůj účel a byl vykonáván v souladu s právními předpisy (zákon č. 169/1999 Sb., o výkonu trestu odnětí svobody a o změně některých souvisejících zákonů, ve znění pozdějších předpisů, vyhláška č. 345/1999 Sb., kterou se vydává řád výkonu trestu odnětí svobody, ve znění pozdějších předpisů). Ve Vězeňské službě je zřízeno 25 věznic a 5 poboček.

V důsledku změny, které zavedl zákon č. 58/2017 Sb., kterým se mění trestní zákoník a další související zákony, a vyhláška č. 279/2017 Sb., kterou se mění vyhláška č. 345/1999 Sb., kterou vydává řád výkonu trestu odnětí svobody, ve znění pozdějších předpisů, s účinností od 1. října 2017 se změnilo členění věznic podle způsobu vnějšího střežení, zajištění bezpečnosti a režimu výkonu trestu do dvou typů a to na věznice:

- s ostrahou (označováno rovněž jako „O“)
- se zvýšenou ostrahou (označováno rovněž jako „ZO“)

Věznice s ostrahou se podle stupně zabezpečení člení na oddělení:

- s nízkým stupněm zabezpečení
- se středním stupněm zabezpečení
- s vysokým stupněm zabezpečení

Vedle základních typů věznic se zřizují zvláštní věznice pro mladistvé (označováno rovněž jako „ML“) a pro ženy. V rámci jedné věznice mohou být zřízena oddělení různých základních typů.

Ústavy pro výkon zabezpečovací detence jsou zřízeny při Vazební věznici Brno, Věznici Opava a Vazební věznici Praha Pankrác a zajišťují, aby v souladu s právními předpisy (zákon č. 129/2008 Sb., o výkonu zabezpečovací detence a o změně některých souvisejících zákonů, ve znění pozdějších předpisů) probíhalo terapeutické a výchovné působení na osoby ve výkonu zabezpečovací detence (chovance). Zabezpečovací detence se vykonává v ústavech se zvláštní ostrahou a s léčebnými, psychologickými, vzdělávacími, pedagogickými, rehabilitačními a činnostními programy.

Akademie Vězeňské služby

Akademie Vězeňské služby zajišťuje příslušníkům a zaměstnancům základní kvalifikaci nezbytnou pro plnění služebních a pracovních úkolů a povinností a umožňuje další rozvoj jejich odborné kvalifikace. Pro potřeby rozvoje teoretické báze výuky se podílí také na rozvoji vědecké a výzkumné činnosti v oblasti penologie a penitenciaristiky a historie vězeňství.

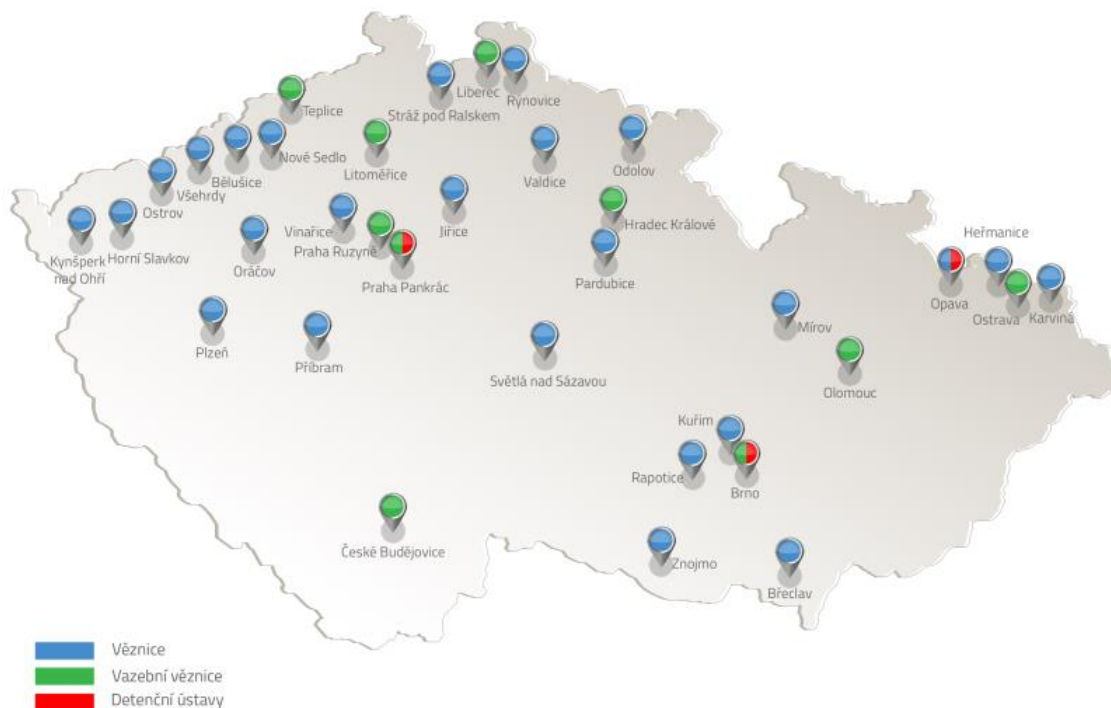
Střední odborné učiliště Vězeňské služby

Střední odborné učiliště Vězeňské služby je výchovně vzdělávací zařízení s celorepublikovou působností poskytující obviněným a odsouzeným přípravu pro výkon povolání a odborných činností v učebních a studijních oborech, doplnění základního vzdělání v kurzech pro získání základního vzdělání a doplnění nebo rozšíření kvalifikace ve vzdělávacích kurzech.

Zdravotnická služba Vězeňské služby

Zdravotnická služba Vězeňské služby (dále jen „zdravotnická služba“) není samostatnou organizační jednotkou Vězeňské služby, je však integrální součástí všech vazebních věznic, věznic a ústavů pro výkon zabezpečovací detence. Zdravotnická služba zajišťuje poskytování zdravotní péče příslušníkům a zaměstnancům Vězeňské služby (dále jen „příslušníci a zaměstnanci“ nebo jen „zaměstnanci“) a obviněným, odsouzeným a chovancům. Součástí zdravotnické služby jsou odbor zdravotnické služby generálního ředitelství, vedoucí lékaři zdravotnických oblastí, zdravotnická střediska vazebních věznic, věznic a ústavů pro výkon zabezpečovací detence, vězeňské nemocnice. Vězeňské nemocnice jsou dislokovány ve Vazební věznici a ústavu pro výkon zabezpečovací detence v Brně a ve Vazební věznici a ústavu pro výkon zabezpečovací detence Praha Pankrác.

1.2 Mapa organizačních jednotek Vězeňské služby



1.3 Mapa regionálního uspořádání organizačních jednotek Vězeňské služby



Vazební věznice a ÚpVZD Praha Pankrác + SOU
Věznice Stráž pod Ralskem + Akademie VS ČR

1.4 Úkoly Vězeňské služby

Dle § 2 zákona o Vězeňské službě, Vězeňská služba zajišťuje zejména následující úkoly:

- spravuje a střeží vazební věznice a věznice a odpovídá za dodržování zákonem stanovených podmínek výkonu vazby a výkonu trestu odnětí svobody,
- spravuje a střeží ústavy pro výkon zabezpečovací detence,
- střeží, předvádí a eskortuje osoby ve výkonu vazby, ve výkonu zabezpečovací detence a ve výkonu trestu odnětí svobody a eskortuje tyto osoby do výkonu ústavní nebo ochranné výchovy, ústavního ochranného léčení nebo zabezpečovací detence, a to bezprostředně po ukončení výkonu vazby, zabezpečovací detence nebo trestu odnětí svobody,
- prostřednictvím programů zacházení soustavně působí na osoby ve výkonu trestu odnětí svobody a obdobně i na některé skupiny osob ve výkonu vazby s cílem vytvořit předpoklady pro jejich řádný způsob života po propuštění,
- provádí výzkum v oboru penologie a využívá jeho výsledky a vědecké poznatky při výkonu vazby a při výkonu trestu odnětí svobody,
- zajišťuje pořádek a bezpečnost v budovách soudů, státních zastupitelství a Ministerstva spravedlnosti a v jiných místech jejich činnosti a v rozsahu stanoveném tímto zákonem zajišťuje pořádek a bezpečnost při výkonu pravomoci soudů a státních zastupitelství,
- vytváří podmínky pro pracovní a jinou účelnou činnost osob ve výkonu vazby, ve výkonu zabezpečovací detence a ve výkonu trestu odnětí svobody,
- provozuje hospodářskou činnost za účelem zaměstnávání osob ve výkonu trestu odnětí svobody, případně i osob ve výkonu vazby,
- vede evidenci osob ve výkonu vazby, ve výkonu zabezpečovací detence a ve výkonu trestu odnětí svobody na území České republiky,
- plní úkoly, které pro ni vyplývají z vyhlášených mezinárodních smluv, k jejichž ratifikaci dal Parlament souhlas a jimiž je Česká republika vázána,
- zabezpečuje vzdělávání příslušníků Vězeňské služby (dále jen „příslušníci“) a zaměstnanců Vězeňské služby, které provádí Akademie Vězeňské služby, a vzdělávání osob ve výkonu vazby a ve výkonu trestu odnětí svobody, které provádí Střední odborné učiliště,
- poskytuje zdravotní služby ve svých zdravotnických zařízeních osobám ve výkonu vazby, osobám ve výkonu zabezpečovací detence a osobám ve výkonu trestu odnětí svobody, příslušníkům a zaměstnancům Vězeňské služby (v případě potřeby zabezpečuje zdravotní služby u mimovězeňských poskytovatelů zdravotních služeb),
- v rozsahu stanoveném zvláštním právním předpisem objasňuje a prověřuje vlastními pověřenými orgány trestné činy osob ve výkonu vazby, trestu odnětí svobody, zabezpečovací detence a ve spolupráci s Generální inspekcí bezpečnostních sborů se podílí na předcházení a odhalování trestné činnosti příslušníků Vězeňské služby a zaměstnanců zařazených k výkonu práce ve Vězeňské službě spáchané při výkonu služby nebo při plnění pracovních úkolů,
- další úkoly podle zvláštních právních předpisů.

Úkoly zajišťují ve Vězeňské službě vězeňská stráž, justiční stráž, správní služba, Akademie Vězeňské služby a pověřené orgány Vězeňské služby.

2.
MEDIÁLNÍ VÝSTUPY, MEZINÁRODNÍ SPOLUPRÁCE

STATISTICKÁ ROČENKA 2023

Data poskytl: Kancelář generálního ředitele

2.1 Oddělení vnějších vztahů

2.1.1 Oblast komunikace a public relations (PR)

Vězeňská služba se prezentuje v médiích každodenně. Každý pracovní den zpracovává tiskové oddělení monitoring médií, který mapuje výstupy o Vězeňské službě napříč všemi médii, tj. tištěnými, rozhlasovými, audiovizuálními, ale také obsahuje výstupy napříč sociálními sítěmi. Monitoring médií je poté v elektronické podobě rozeslán na generální ředitelství, do všech organizačních jednotek a na Ministerstvo spravedlnosti.

Veřejné akce se proaktivně prezentují jak na centrální úrovni organizované oddělením vnějších vztahů, tak také v rámci jednotlivých organizačních jednotek, případně ve vzájemné spolupráci. Zpravidla mají charakter obecně informativní – statistické informace o českém vězeňství, charitativní – např. Hromadné darování krve s Vězeňskou službou, informuje o investičních počinech - např. vybudování nového gastrocentra v Akademii, aj. Mezi stěžejní pravidelné akce velkého rozsahu, u kterých se oddělení vnějších vztahů významnou měrou podílí na spoluorganizaci, patří např. Den s Policií – Letenská pláň, Praha, Den s hrdiny – spolu jsme silnější - Areál Dolní oblasti Vítkovic Ostrava, Den pozemního vojska – BAHNA – okr. Rokycany, RETROMĚSTEČKO (nejen) ČSLA – Pardubice, Dny NATO v Ostravě & Dny vzdušných sil Armády České republiky, Den hrdinů – Výstaviště Praha, Idet-Iset-Pyros – Brno.

V rámci monitorování zpráv o Vězeňské službě je definováno 50 témat, resp. tzv. klíčových slov. Od 1. ledna 2023 do 31. prosince 2023 bylo v rámci zpravodajství zaznamenáno 13 513 zpráv, průměrně je to 37 zpráv za den.

Časté dotazy médií míří vzhledem k dlouhodobému personálnímu podstavu napříč všemi organizačními jednotkami do oblasti personalistiky, taktéž ekonomická oblast je hojně poptávaná, kdy se mnohé dotazy týkají oblasti rozpočtu, schopnosti zajištění chodu věznic a vazebních věznic. Média se zajímají také o oblast vzdělávání a zaměstnávání odsouzených, zajištění zdravotní péče pro vězněné osoby, poptávají informace o mediálních osobách. Neustává ani zájem o mimořádné události, jako jsou útoky a odchody z vězeňských zařízení, nálezy nepovolených předmětů – drog a mobilních telefonů, násilí mezi vězněnými osobami a násilí mířené od vězněných osob směrem k občanským zaměstnancům a příslušníkům.

V roce 2023 se nejvíce zpráv objevilo na internetu, následují tištěná média, televize a rozhlas. Nejčastěji zprávy pocházely od vydavatelů VLTAVA LABE MEDIA, a.s., následuje Mafra, a.s., Český rozhlas a FTV Prima, spol. s r. o. Nejčastější klíčová slova, na základě kterých byly dané zprávy vygenerovány, jakožto ta týkající se vězeňství, jsou: věznice, Vězeňská služba, Ministerstvo spravedlnosti. Nejčastější konkretizující slova či slovní spojení, která monitoring obsahovala, jsou: Věznice, vězeňství obecně, Vězeňská služba, SOCIAL MEDIA, Ministerstvo spravedlnosti, Ostatní témata, Praha Pankrác, Brno, Markéta Prunerová, Plzeň, Liberec, Mírov, Hradec Králové, Valdice, Legislativa, Simon Michailidis, Světlá nad Sázavou.

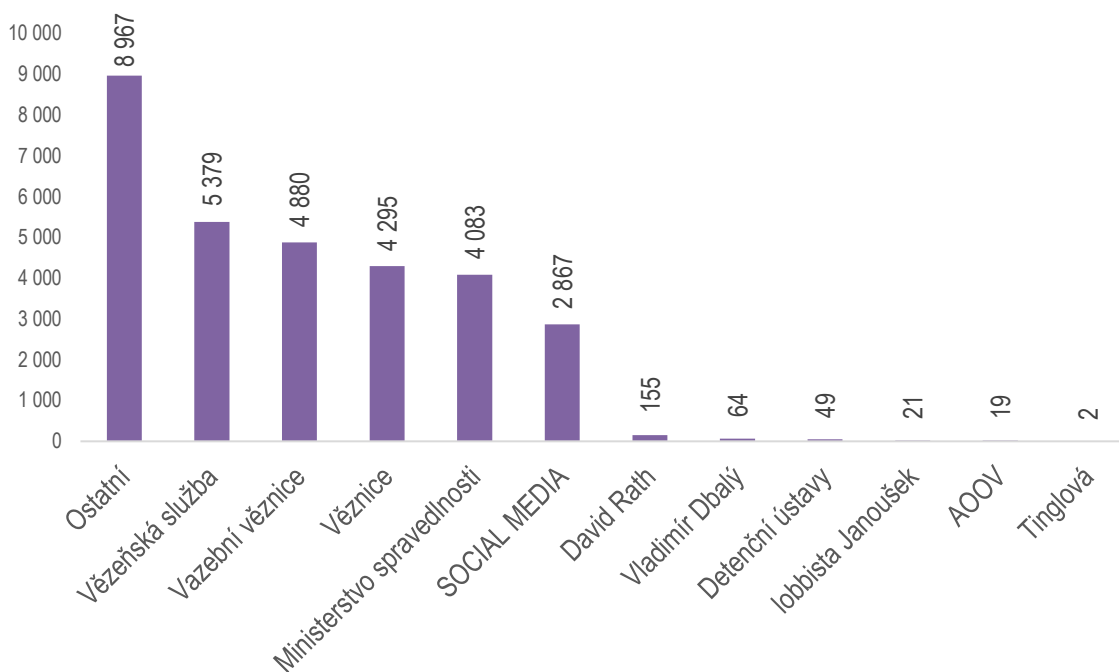
V rámci Public relations má Vězeňská služba snahu pozitivní prezentace, oproti předchozím letům ji média více přijímají a díky tomu má povědomí široké veřejnosti o českém vězeňství již výrazně pozitivnější charakter. Zásadně jsme zmodernizovali webové stránky Vězeňské služby, přidali mikrostránku „náborové stránky“. V rámci aktualizace náborových stránek došlo k výraznému oživení jeho vizuální podoby. Tato inovace čítá zavedení nového formátu PopUp bannerů a rozšíření obsahu o sekci často kladných dotazů, která má za cíl poskytnout uživatelům komplexní informace. Součástí aktualizace byla také obměna videí a fotografií, pořízených a zpracovaných tiskovým oddělením. Tato úprava má za cíl zvýšit atraktivitu webu pro potenciální zájemce a přispět k efektivnějšímu a přitažlivějšímu procesu náboru k Vězeňské službě.

Dále využíváme v oblasti PR facebookový a instagramový profil. Facebookový profil je nejméně úspěšný sociální sítí vězeňské služby, celkem jej k 31. 12. 2023 sledovalo 24 000 sledujících. Nejméně úspěšným video-příspěvkem bylo video o VVaÚpVZD Praha Pankrác z 19. prosince 2023 s dosahem 832 000 shlédnutí. Na instagramovém profilu jsme za rok 2023 zveřejnili 110 příspěvků a přibyly zhruba 3 tisíce nových sledujících na stávajících 10 tisíc sledujících (k 31. 12. 2023). Nejméně úspěšný video, které vidělo 12,6 tis. sledujících, bylo natočeno v květnu ve Věznici Bělušice – součinnostní cvičení zásahové skupiny. Nejméně úspěšný foto-příspěvek, na kterém byli zachyceni příslušníci řidiči a příslušnice, ocenilo 11,5 tisíc sledujících

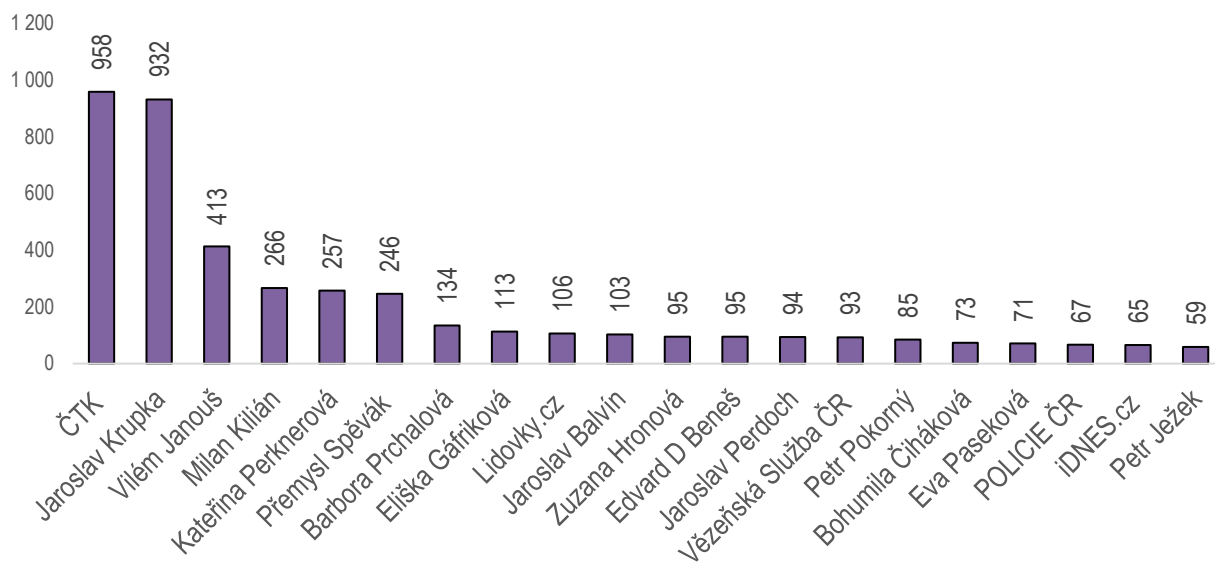
Taktéž spravujeme sociální síť X a kanál Vězeňské služby na YouTube. Na všech sociálních sítích průběžně zveřejňujeme videa týkající se zásadních akcí ve Vězeňské službě. Dalším typem jsou PR videa, která mají přiblížit práci vězeňského personálu a zacílit tak také do oblasti personálních náborů. Právě v oblasti personalistiky úzce spolupracuje tiskové oddělení na přípravě propagačních materiálů a správy profesní sítě LinkedIn. Hlavním účelem této sítě je usnadnění vyhledávání pracovních pozic a potenciálních uchazečů o práci v rámci vězeňské služby. Kromě toho se naše síť vyznačuje nadstandardním přístupem k sdílení pracovních úspěchů našich zaměstnanců.

Oboustranná intenzivní spolupráce v oblasti media relation je nastavena s tiskovým oddělením Ministerstva spravedlnosti. Dále také s dalšími ozbrojenými složkami, a to jak na centrální, tak také na regionální úrovni.

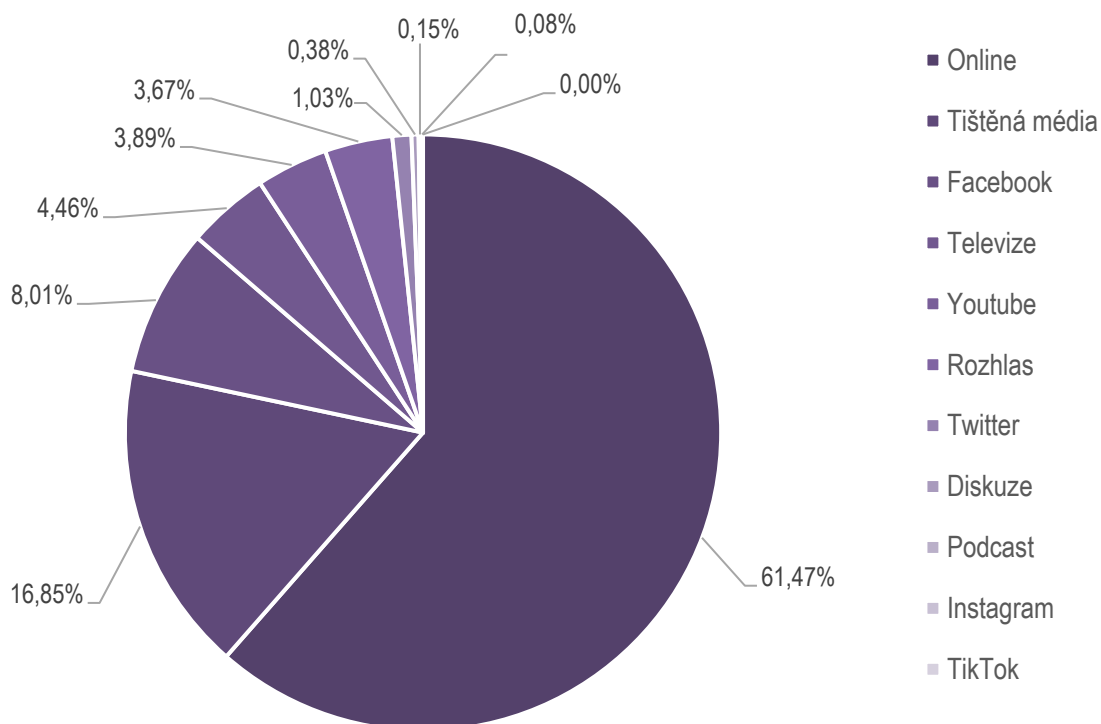
2.1.2 Top témata



2.1.3 TOP autoři (prvních 20)



2.1.4 Typy médií (nejvíce zpráv se objevilo v těchto mediatypech)



2.1.5 Oblast mezinárodní spolupráce

Vězeňská služba je moderní organizace, která sleduje zahraniční trendy a globální dění v penitenciární oblasti, získává inspiraci a také předává své know-how na mezinárodním poli a udržuje aktivní kontakty napříč světem. Mezi primární cíle mezinárodní spolupráce se nicméně řadí získávání informací, výměna a sdílení zkušeností a osvědčené praxe a také tzv. networking. Mezinárodní spolupráce je rovněž jedním z klíčových faktorů naplňování závazků vyplývajících z členství České republiky v mezinárodních a nadnárodních organizacích, jako jsou Organizace spojených národů, Evropská Unie či Rada Evropy. Standardní minimální pravidla OSN pro zacházení s vězněnými osobami, Evropská vězeňská pravidla nebo jednotlivá Doporučení Rady Evropy v oblasti vězeňství jsou pro Vězeňskou službu závaznými dokumenty.

2.1.5.1 Aktivity spojené s členstvím v EuroPris

Vězeňská služba je členem Evropské organizace vězeňských a probačních služeb (The European Organisation of Prison and Correctional Services – EuroPris). Ta aktuálně sdružuje 36 vězeňských služeb. EuroPris působí zároveň jako poradní orgán Evropské Unie a Rady Evropy pro oblast vězeňství, proto témata, kterými se zabývá, odrážejí priority stanovené těmito organizacemi. Členství v EuroPris umožňuje vězeňské službě účast na široké škále aktivit. Jsou to zejména setkání expertních skupin, tedy menších týmů složených z odborníků na dané oblasti (např. domácí násilí, děti vězněných rodičů, radikalizaci, vzdělávání vězňů, informační technologie ve vězeňství aj.). Výstupy z expertních skupin jsou prezentovány na mezinárodních seminářích, kterých se mohou účastnit zástupci všech členských vězeňských služeb i dalších relevantních organizací. K vybraným tématům EuroPris jednou ročně pořádá mezinárodní konferenci. V roce 2023 získala Vězeňská služba vlastního zástupce v expertní skupině na téma bezpečnosti ve věznicích. Jednou ročně EuroPris organizuje Výroční zasedání členů (Annual General Meeting – AGM), kde představitelé všech členských institucí hlasují o dalším směřování organizace, součástí jsou vždy i semináře a přednášky na aktuální témata trestní justice. EuroPris zprostředkovává rovněž výměnu informací prostřednictvím vlastních online dotazníkových a informačních aplikací, kterých se vězeňská služba účastní jako respondent i aktivní zadavatel dotazů.

2.1.5.2 Aktivity spojené s členstvím v EPTA

Prostřednictvím své Akademie je Vězeňská služba také členem Evropské asociace akademií vězeňských služeb (European Penitentiary Training Academies Network – EPTA). Jak vyplývá z názvu, EPTA se úzce zaměřuje na oblast vzdělávání personálu vězeňských služeb. Výroční konference v roce 2023 se Vězeňská služba z kapacitních důvodů neúčastnila.

2.1.5.3 Aktivity spojené s členstvím v MECR

Vězeňská služba je jedním ze zakladatelských členů Kulatého stolu generálních ředitelů střeoevropských vězeňských služeb (Middle European Countries Roundtable – MECR). Založení kulatého stolu bylo navrženo v průběhu konference Mezinárodní asociace vězeňských a nápravných služeb (International Corrections and Prisons Association – ICPA) v Praze v roce 2008, ustavující setkání se uskutečnilo o rok později v únoru. Do roku 2013 se členové setkávali vždy dvakrát ročně postupně v jednotlivých členských zemích. Od roku 2014 se frekvence zasedání snížila na jedenkrát za rok. Původní smyslem organizace bylo vytvoření platformy pro setkávání vrcholných představitelů vězeňských služeb z podobného geografického a socio-ekonomického prostředí. Kulatý stůl nicméně postupně získal na atraktivitě a počet členů se rozrostl o země západní, jižní a východní Evropy. Členství v MECR je bezplatné. V současné době jsou členy vězeňské služby těchto zemí: Česká republika, Chorvatská republika, Italská republika, Litevská republika, Maďarsko, Polská republika, Rakouská republika, Rumunsko, Slovenská republika, Spolková republika Německo – Bavorsko, Slovinská republika a Švýcarská konfederace.

Pořadatelské země setkání Kulatého stolu generálních ředitelů středoevropských vězeňských služeb v průběhu posledních let:

Rok	2015	2016	2017	2018	2019	2020	2021	2022	2023
Země	Slovensko	Maďarsko	Polsko	Rakousko	Itálie	-	Slovinsko	Litva	Chorvatsko

2.1.5.4 Bilaterální spolupráce

Mezinárodní spolupráci Vězeňská služba rozvíjí rovněž na základě dvoustranných dohod o spolupráci. Tradičními partnery s nejrozvinutějšími kontakty jsou v tomto ohledu vězeňské služby zemí tzv. V4 (Maďarsko, Polská republika, Slovenská republika). Nad rámec běžné spolupráce organizuje Vězeňská služba s těmito partnery, nejčastěji se Slovenskou republikou, pravidelné výměnné stáže a většina věznic má v jednom nebo více z těchto států svého přímého partnera na základě dílčí dohody o spolupráci mezi věznicemi.

S dalšími vybranými vězeňskými službami má Vězeňská služba uzavřena tzv. prohlášení o spolupráci (vězeňské služby Litevské republiky, Lotyšské republiky, Spolkové republiky Německo – Dolní Sasko, Rumunsko a Spojených států amerických – Texasem; zde i společně s Univerzitou Sama Houstona). V roce 2023 aktualizovala Vězeňská služba prohlášení o spolupráci s texaskými partnery, které nově obsahuje také kooperaci v oblasti penitenciárního výzkumu.

Přehled dohod a prohlášení o spolupráci a rok jejich poslední aktualizace

Stát	Maďarsko	Polsko	Slovensko
Aktuální dohoda z roku	2022	2012	2020

Stát	Litva	Lotyšsko	SRN – Dolní Sasko	Rumunsko	Texas
Aktuální prohlášení z roku	2020	2019	2013	2010	2023

2.1.5.5 Ostatní formy zahraniční spolupráce

Ruku v ruce s naplňováním cílů zahraniční spolupráce zmíněných v úvodu této části ročenky je Vězeňská služba zapojena i do dalších činností s mezinárodním přesahem. Podstatnou část aktivit představuje online komunikace, zejména e-mailová, která se týká z velké míry odpovídání na dotazy a dotazníky jak fyzických osob (rodinní příslušníci vězňů, výzkumníci, badatelé), tak relevantních organizací (zahraniční vězeňské služby, konzulární oddělení ambasad, nadnárodní a mezinárodní organizace). Současně je Vězeňská služba otevřená vůči zahraničním žádostem o prezentaci systému vězeňství v České republice. Ty nejčastěji přicházejí z řad akademické obce, zaměstnanců zahraničních vězeňských služeb nebo profesně souvisejících organizací. Nezřídka potřebuje i Vězeňská služba získat přehled o situaci v zahraničí na rozličná témata a je tak sama zadavatelem dotazů, jejichž výstupy pak dále zpracovává pro své potřeby.

3.

PERSONÁL VĚZEŇSKÉ SLUŽBY ČESKÉ REPUBLIKY

STATISTICKÁ ROČENKA 2023

Data poskytl: Odbor personální

3.1 Personál Vězeňské služby

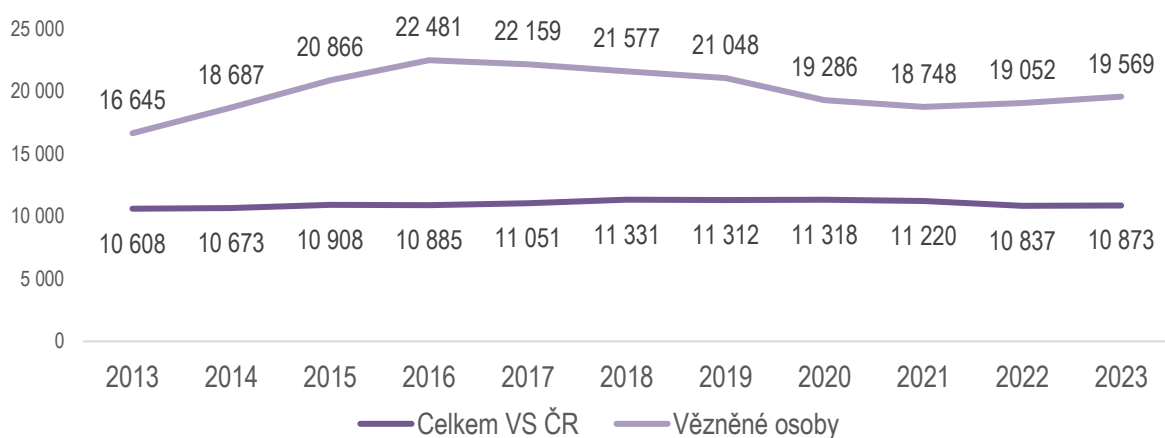
Personál Vězeňské služby („personál“) představují příslušníci ve služebním poměru podle zákona č. 361/2003 Sb., o služebním poměru příslušníků bezpečnostních sborů, ve znění pozdějších předpisů, a zaměstnanci v pracovněprávním vztahu k Vězeňské službě podle zákona č. 262/2006 Sb., zákoník práce, ve znění pozdějších předpisů. Hovoříme-li v této publikaci o personálu, máme tím na mysli jak příslušníky, tak zaměstnance.

3.2 Vývoj fyzického počtu personálu v letech 2013 až 2023 (stavy k 31. 12.)

Rok	Příslušníci		Zaměstnanci		Celkem VS ČR	Vězněné osoby
	Muži	Ženy	Muži	Ženy		
2013	5 945	771	2 091	1 801	10 608	16 645
2014	5 986	766	2 081	1 840	10 673	18 687
2015	6 099	797	2 125	1 887	10 908	20 866
2016	6 067	809	2 128	1 881	10 885	22 481
2017	6 023	895	2 137	1 996	11 051	22 159
2018	6 122	959	2 123	2 127	11 331	21 577
2019	6 014	971	2 170	2 157	11 312	21 048
2020	6 016	977	2 181	2 144	11 318	19 286
2021	5 954	1 010	2 159	2 097	11 220	18 748
2022	5 547	1 010	2 128	2 152	10 837	19 052
2023	5 580	1 083	2 094	2 116	10 873	19 569

Fyzické počty zaměstnanců po vyrovnaném období v letech 2017 - 2021, zaznamenaly výrazný pokles v roce 2022 a tento trend setrval i v roce 2023. Z celkového počtu zaměstnanců tvoří v roce 2023 příslušníci 61 % a občanští zaměstnanci pak 39 %. Stabilní situace je v kategorii procentního zastoupení mužů a žen. Z celkového počtu zaměstnanců je 71 % mužů a 29 % žen. Ve služebním poměru činí zastoupení mužů 84 % a žen 16 %. U zaměstnanců v pracovním poměru je podíl mužů a žen zcela vyrovnaný 49,7 % a 50,3 %. Po zvýšení počtu vězněných osob v roce 2022, došlo v roce 2023 opět k vzestupu, cca o 500 osob.

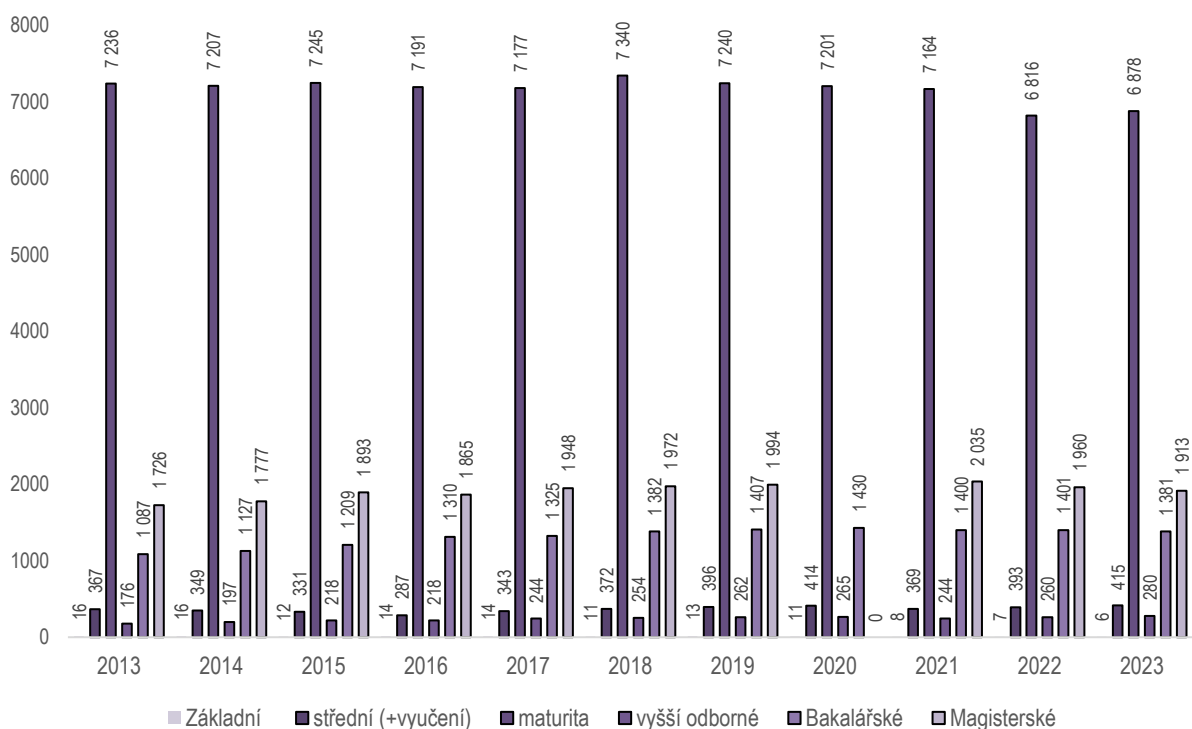
3.2.1 Vývoj počtu personálu a počtu vězněných osob v letech 2013 až 2023 (k 31. 12.)



3.3 Vývoj vzdělanosti zaměstnanců v letech 2013 až 2023 (k 31. 12.)

Rok	Základní	Střední				Bakalářské	Magisterské	Celkem
		střední (+vyučení)	maturita	vyšší odborné	Střední celkem			
2013	16	367	7 236	176	7 779	1 087	1 726	10 608
2014	16	349	7 207	197	7 753	1 127	1 777	10 673
2015	12	331	7 245	218	7 794	1 209	1 893	10 908
2016	14	287	7 191	218	7 696	1 310	1 865	10 885
2017	14	343	7 177	244	7 764	1 325	1 948	11 051
2018	11	372	7 340	254	7 966	1 382	1 972	11 331
2019	13	396	7 240	262	7 878	1 407	1 994	11 312
2020	11	414	7 201	265	7 626	1 430	1 997	11 318
2021	8	369	7 164	244	7 777	1 400	2 035	11 220
2022	7	393	6 816	260	7 469	1 401	1 960	10 837
2023	6	415	6 878	280	7 579	1 381	1 913	10 873

3.3.1 Vývoj vzdělanosti zaměstnanců dle dosaženého vzdělání v letech 2013 až 2023 (k 31. 12.)



V roce 2023 byla opět nejdominantnější skupinou zaměstnanců dle vzdělanosti kategorie zaměstnanců Vězeňské služby s dosaženým úplným středním vzděláním - 63 % z celkové počtu. Klesl počet zaměstnanců se základním vzděláním, ale snížení je patrné i u kategorie zaměstnanců s vysokoškolským vzděláním, a to jak u bakalářského, tak u magisterského a doktorského studijního programu.

3.4 Vzdělání dle typu zaměstnance k 31. 12. 2023

Muži			
druh vzdělání	příslušníci	občanští zaměstnanci	celkem
Základní	0	2	2
Střední (+vyučení)	137	194	331
Střední (maturita)	4 429	669	5 098
Vyšší odborné	108	58	166
Bakalářské	487	382	869
Magisterské	419	789	1 208
Celkem	5 580	2 094	7 674

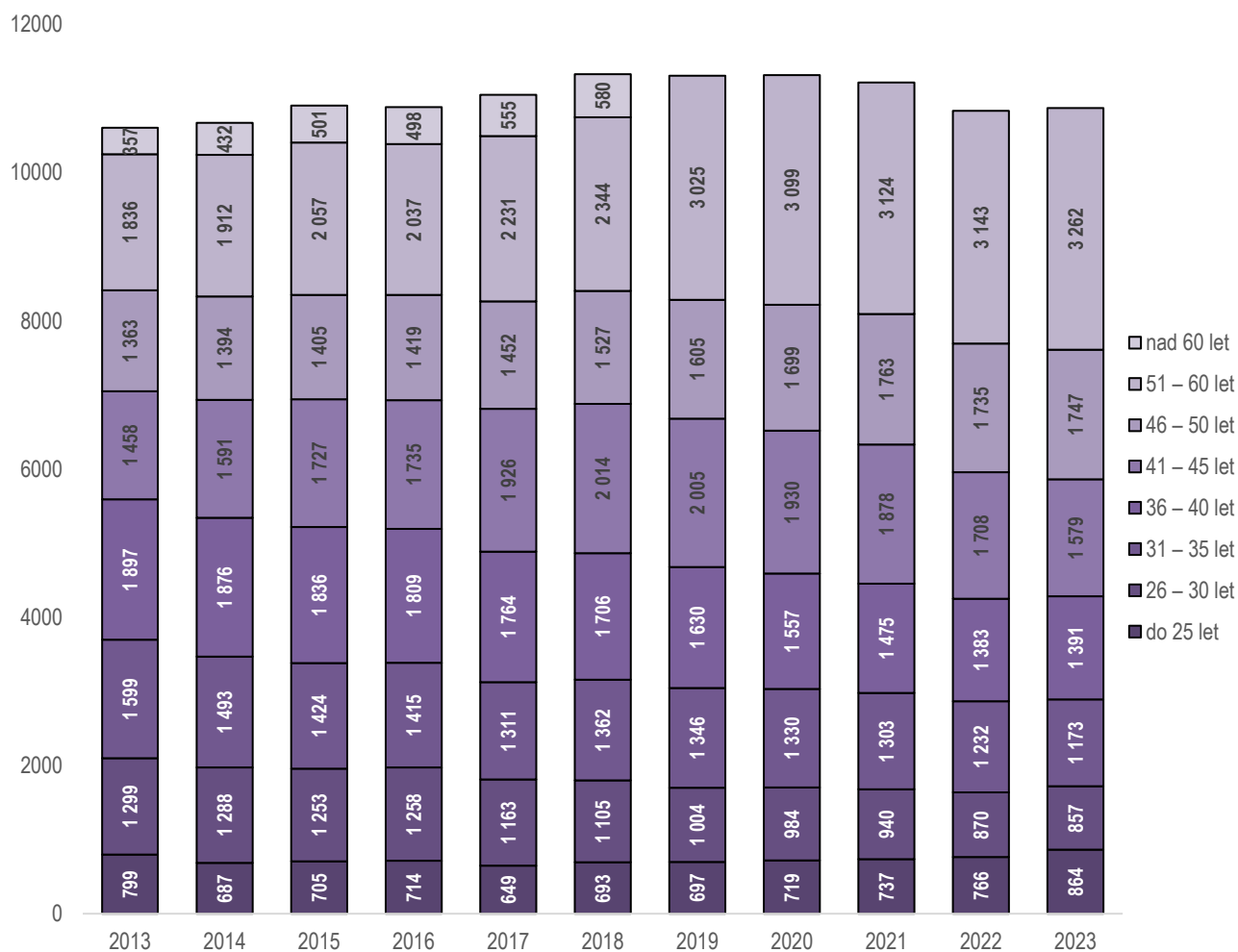
Ženy			
druh vzdělání	příslušníci	občanští zaměstnanci	celkem
Základní	0	4	4
Střední (+vyučení)	6	78	84
Střední (maturita)	795	985	1 780
Vyšší odborné	26	88	114
Bakalářské	139	373	512
Magisterské	117	588	705
Celkem	1 083	2 116	3 199

3.5 Vývoj věkového složení personálu v letech 2013 až 2023 (k 31. 12.)

Rok	do 25 let	26 – 30 let	31 – 35 let	36 – 40 let	41 – 45 let	46 – 50 let	51 – 60 let*	nad 60 let	Celkem
2013	799	1 299	1 599	1 897	1 458	1 363	1 836	357	10 608
2014	687	1 288	1 493	1 876	1 591	1 394	1 912	432	10 673
2015	705	1 253	1 424	1 836	1 727	1 405	2 057	501	10 908
2016	714	1 258	1 415	1 809	1 735	1 419	2 037	498	10 885
2017	649	1 163	1 311	1 764	1 926	1 452	2 231	555	11 051
2018	693	1 105	1 362	1 706	2 014	1 527	2 344	580	11 331
2019	697	1 004	1 346	1 630	2 005	1 605	*3 025	-	11 312
2020	719	984	1 330	1 557	1 930	1 699	*3 099	-	11 318
2021	737	940	1 303	1 475	1 878	1 763	*3 124	-	11 220
2022	766	870	1 232	1 383	1 708	1 735	*3 143	-	10 837
2023	864	857	1 173	1 391	1 579	1 747	*3 262	-	10 873

- V letech 2019 - 2023 jsou v rámci této kategorie zahrnuti i příslušníci a zaměstnanci nad 60 let věku.

3.5.1 Vývoj věkového složení personálu v období od 2013 do 2023 (k 31. 12.)



V porovnání s rokem 2022 byl v roce 2023 z celkového počtu všech zaměstnanců VS ČR zaznamenán pokles ve věkových kategoriích 26 - 30 let, 31 - 35 let, 41 - 45 let, naopak ve věkové kategorii do 25 let, 36 - 40 let, 46 - 50 let a nad 50 let došlo k mírnému nárůstu. Z celkového počtu příslušníků VS ČR je nejsilnější kategorií věková skupina nad 50 let (30 %), dále pak skupina 46 - 50 let a 41 - 45 let, což představuje zaměstnance s delší praxí. Nárůst je patrný u kategorie do 25 let.

3.6 Kategorizace věkového složení příslušníků a občanských zaměstnanců k 31. 12. 2023

Věková škála	Muži	Ženy	Celkem
do 25 let	674	190	864
od 26 do 30 let	654	203	857
od 31 do 35 let	918	255	1 173
od 36 do 40 let	1 090	301	1 391
od 41 do 45 let	1 112	467	1 579
od 46 do 50 let	1 132	615	1 747
nad 50 let	2 094	1 168	3 262
Celkem	7 674	3 199	10 873

3.7 Počty příslušníků rozdělených dle délky služebního poměru k 31. 12. 2023

Délka služebního poměru	Muži	Ženy	Celkem
do 6 let	1 918	459	2 377
od 6 do 10 let	743	162	905
od 11 do 15 let	1 222	141	1 363
od 16 do 20 let	967	148	1 115
od 21 do 25 let	475	142	617
od 26 do 30 let	217	28	245
nad 30 let	38	3	41
Celkem	5 580	1 083	6 663

3.8 Počty občanských zaměstnanců rozdělených dle délky pracovního poměru k 31. 12. 2023

Délka pracovního poměru	Muži	Ženy	Celkem
do 6 let	586	859	1 445
od 6 do 10 let	305	366	671
od 11 do 15 let	216	279	495
od 16 do 20 let	146	175	321
od 21 do 25 let	230	169	399
od 26 do 30 let	303	195	498
nad 30 let	308	73	381
Celkem	2 094	2 116	4 210

3.9 Celkové počty příslušníků a zaměstnanců za rok 2023

Stav ke dni	Schválené počty (plánované)	Skutečný počet (včetně záloh a tab. nekázně)	Rozdíl	Neobsazená místa v OJ	Zálohy	Skutečný rozdíl (se zálohami, bez nekázně)	Místa v rezervě	Skutečný počet (se zálohami, bez nekázně)
01.01.2023	11 981,45	10 833,48	1 147,97	1 235,97	85,00	1 150,97	2,00	10 830,48
01.02.2023	11 971,45	10 850,94	1 120,51	1 212,51	87,00	1 125,51	4,65	10 845,94
01.03.2023	11 971,45	10 868,31	1 103,14	1 194,14	86,00	1 108,14	3,65	10 863,31
01.04.2023	11 971,45	10 860,88	1 110,57	1 205,57	86,00	1 119,57	3,15	10 851,88
01.05.2023	11 971,45	10 877,13	1 094,32	1 192,32	86,00	1 106,32	3,15	10 865,13
01.06.2023	11 971,45	10 865,38	1 106,07	1 204,07	89,00	1 115,07	2,15	10 856,38
01.07.2023	11 971,45	10 853,13	1 118,32	1 217,32	90,00	1 127,32	3,95	10 844,13
01.08.2023	11 968,60	10 859,65	1 108,95	1 208,95	90,00	1 118,95	1,10	10 849,65
01.09.2023	11 971,00	10 867,97	1 103,03	1 197,63	86,00	1 111,63	3,50	10 859,37
01.10.2023	11 909,00	10 888,92	1 020,08	1 115,08	85,00	1 030,08	3,50	10 878,92
01.11.2023	11 909,00	10 929,07	979,93	1 075,53	84,00	991,53	3,50	10 917,47
01.12.2023	11 909,00	10 918,37	990,63	1 083,23	82,00	1 001,23	3,50	10 907,77

3.9.1 Z toho příslušníci

Stav ke dni	Schválené počty (plánované)	z toho JS	Skutečný počet (včetně záloh)	z toho JS	Rozdíl	z toho JS	Neobsazená místa v OJ (včetně záloh)	z toho JS	Zálohy	Skutečný rozdíl	Místa v rezervě	Skutečný počet (po odečtu záloh)
01.01.2023	7 584,00	1 075,00	6 661,30	1 012,80	922,70	62,20	1007,70	62,20	85,00	922,70	2,00	6 576,30
01.02.2023	7 584,00	1 075,00	6 672,30	1 012,80	911,70	62,20	998,70	62,20	87,00	911,70	2,00	6 585,30
01.03.2023	7 584,00	1 075,00	6 705,80	1 014,80	878,20	60,20	964,20	60,20	86,00	878,20	2,00	6 619,80
01.04.2023	7 584,00	1 075,00	6 708,80	1 015,80	875,20	59,20	961,20	59,20	86,00	875,20	2,00	6 622,80
01.05.2023	7 584,00	1 075,00	6 723,80	1 016,80	860,20	58,20	946,20	58,20	86,00	860,20	2,00	6 637,80
01.06.2023	7 584,00	1 075,00	6 723,80	1 019,80	860,20	55,20	949,20	55,20	89,00	860,20	1,00	6 634,80
01.07.2023	7 584,00	1 075,00	6 719,80	1 023,80	864,20	51,20	954,20	51,20	90,00	864,20	1,00	6 629,80
01.08.2023	7 584,00	1 075,00	6 731,80	1 023,80	852,20	51,20	942,20	51,20	90,00	852,20	1,00	6 641,80
01.09.2023	7 584,00	1 075,00	6 732,80	1 027,80	851,20	47,20	937,20	47,20	86,00	851,20	1,00	6 646,80
01.10.2023	7 522,00	1 075,00	6 750,20	1 025,80	771,80	49,20	856,80	49,20	85,00	771,80	1,00	6 665,20
01.11.2023	7 522,00	1 075,00	6 785,20	1 022,80	736,80	52,20	820,80	52,20	84,00	736,80	1,00	6 701,20
01.12.2023	7 522,00	1 075,00	6 778,20	1 026,80	743,80	48,20	825,80	48,20	82,00	743,80	1,00	6 696,20

JS: justiční stráž

OJ: organizační jednotka

3.9.2 Z toho občanští zaměstnanci

Stav ke dni	Schválené počty (plánované)	Skutečný počet (včetně tab. nekázně)	Rozdíl	Neobsazená místa v OJ	Tabulková nekázeň	Skutečný rozdíl (po odečtu tab. nekázně)	Místa v rezervě	Skutečný počet (po odečtu tab. nekázně)
01.01.2023	4 397,45	4 172,18	225,27	228,27	3,00	228,27	0,00	4 169,18
01.02.2023	4 387,45	4 178,64	208,81	213,81	5,00	213,81	2,65	4 173,64
01.03.2023	4 387,45	4 162,51	224,94	229,94	5,00	229,94	1,65	4 157,51
01.04.2023	4 387,45	4 152,08	235,37	244,37	9,00	244,37	1,15	4 143,08
01.05.2023	4 387,45	4 153,33	234,12	246,12	12,00	246,12	1,15	4 141,33
01.06.2023	4 387,45	4 141,58	245,87	254,87	9,00	254,87	1,15	4 132,58
01.07.2023	4 387,45	4 133,33	254,12	263,12	9,00	263,12	2,95	4 124,33
01.08.2023	4 384,60	4 127,85	256,75	266,75	10,00	266,75	0,10	4 117,85
01.09.2023	4 387,00	4 135,17	251,83	260,43	8,60	260,43	2,50	4 126,57
01.10.2023	4 387,00	4 138,72	248,28	258,28	10,00	258,28	2,50	4 128,72
01.11.2023	4 387,00	4 143,87	243,13	254,73	11,60	254,73	2,50	4 132,27
01.12.2023	4 387,00	4 140,17	246,83	257,43	10,60	257,43	2,50	4 129,57

OJ: organizační jednotka

JS: justiční stráž

4.

VZDĚLÁVÁNÍ PŘÍSLUŠNÍKŮ A ZAMĚSTNANCŮ VĚZEŇSKÉ SLUŽBY

STATISTICKÁ ROČENKA 2023

Data poskytl: Akademie Vězeňské služby České republiky

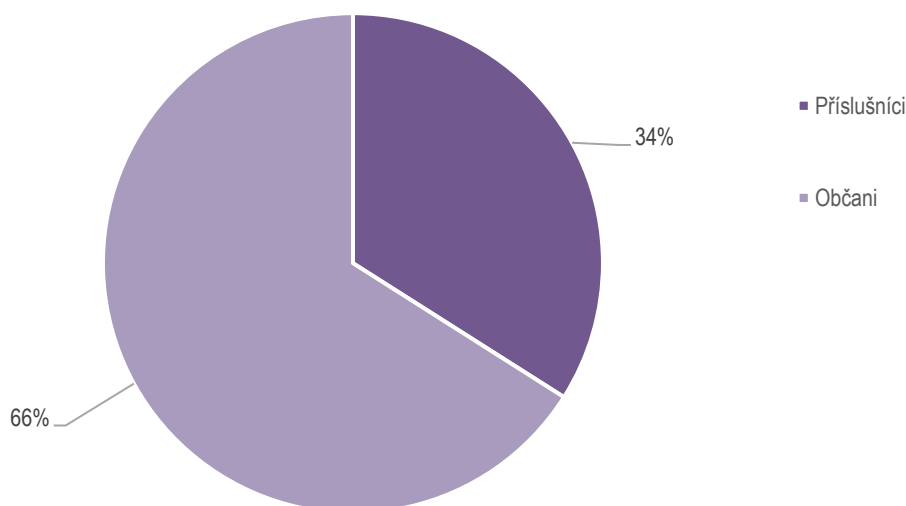
4.1 Akademie Vězeňské služby, základní statistické údaje za rok 2023

4.1.1 Personální situace v Akademii Vězeňské služby

Složení personálu Akademie Vězeňské služby je tvořeno občanskými zaměstnanci a příslušníky, kteří jsou rozděleni organizačně do několika oddělení: pedagogické oddělení, ekonomické oddělení, oddělení logistiky s nově zřízeným referátem stravování a výživy, oddělení informatiky a Kabinet dokumentace a historie Vězeňské služby. Základní hodnotou a produktem Akademie je bezprostřední vzdělávání a koordinace vzdělávací politiky Vězeňské služby.

V současné době Akademie zaměstnává dohromady 53 zaměstnanců ve služebním a pracovním poměru. Přičemž disponuje 57 systemizovanými místy, 20 příslušnických a 37 občanských míst. Mimo jiné zde pracuje dalších 23 zaměstnanců na pozici vrátných, pokojské a údržbáře. S těmito zaměstnanci jsou sjednány dohody o pracovní činnosti v rozsahu pracovní doby do 20 hodin týdně.

Počet příslušníků a občanských zaměstnanců AVS



K 31. 12. 2023 byl celkový počet úvazků 53 a to v následujícím složení:

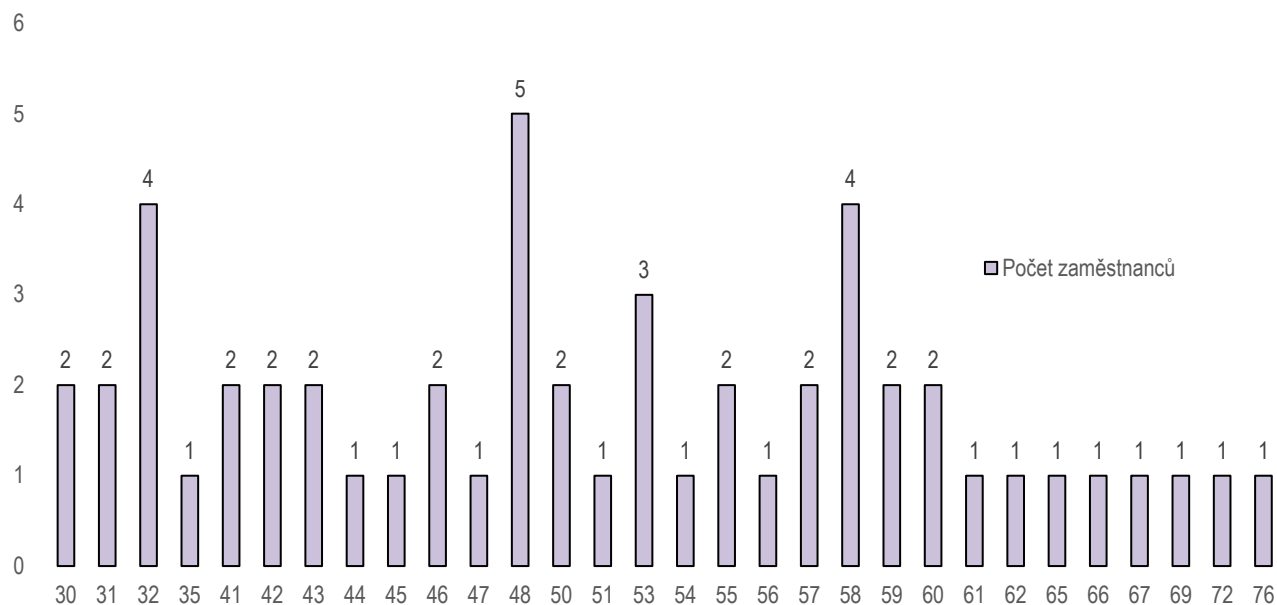
18 příslušníků VS ČR (tj. 34 %), 35 občanských zaměstnanců VS ČR (tj. 66 %).

4.1.2 Věková struktura personálu Akademie

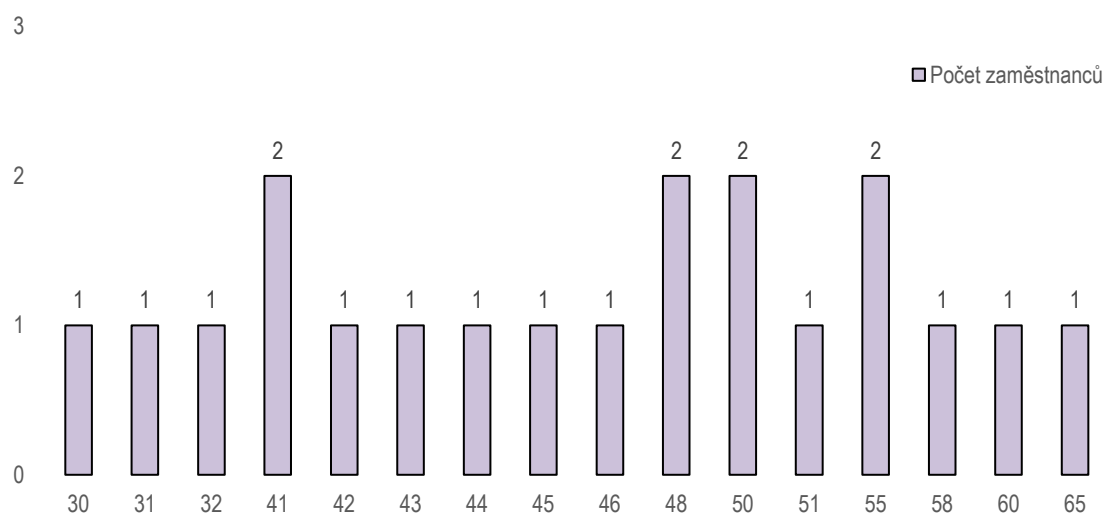
Akademie je jakožto organizační jednotka specifická. To potvrzuje i vyšší průměrný věk zaměstnanců. Průměrný věk všech příslušníků a občanských zaměstnanců je 50 let, tj. od 30 do 76 let. Vzhledem k povaze organizační jednotky je kladem důraz na vysokou míru kvalifikovanosti, zkušeností a délku praxe u všech zaměstnanců, především u učitelů odborných předmětů. Toto je zřejmým důvodem, proč je průměrný věk v Akademii vyšší. Průměrný věk učitelů odborných předmětů je 49 let, nejmladšímu učiteli je 30 let a nejstaršímu 69 let, avšak ani vyšší věk není překážkou pro pracovní výkon, naopak lze v něm spatřovat jistý benefit v oblasti erudovanosti.

V současné době je 7 zaměstnanců z personálu Akademie již ve starobním důchodu, 3 z nich působí v Akademii jako učitelé. Rodičovskou dovolenou momentálně čerpají 3 občanské zaměstnankyně.

Věk všech příslušníků a zaměstnanců (celkem 53) Akademie v prosinci 2023



Věk učitelů k 31. 12. 2023



4.1.3 Vzdělání příslušníků a zaměstnanců Akademie

V prosinci 2023 byla vzdělanostní struktura personálu Akademie podle nejvyššího dosaženého vzdělání následující:

1 absolventi ZŠ	0 %
2 absolventi SOU s výučním listem	10 %
11 absolventů střední školy s maturitou	27 %
13 absolventů vysokých škol s titulem Bc.	17 %
19 absolventů vysokých škol (Mgr., Ing.)	40 %
3 absolventi vysokých škol s titulem PhDr.	3 %
3 absolventi doktorského studia s titulem Ph.D.	3 %

4.2 Kapacity ubytovacích a vzdělávacích prostor Akademie v současnosti

Ubytovny	
175 lůžek	hotelová ubytovna v ulici Jižní
310 lůžek	ubytovna v ulici Energetiků
485 lůžek	celková maximální ubytovací kapacita

Reálná ubytovací kapacita činí celkem 400 lůžek, a to s nutným ohledem na tyto faktory:

- oddělené ubytování mužů a žen (žen mezi ubytovanými výrazně přibývá),
- požadované samostatné ubytování externích lektorů či zaměstnanců generálního ředitelství a vrcholových funkcionářů VS, dalších bezpečnostních sborů, Ministerstva spravedlnosti apod.,
- na základě dohody ředitelů Akademie a Věznice Stráž pod Ralskem dlouhodobé ubytování zaměstnanců věznice + 1 pokoj vyhrazen pro tranzitní ubytování věznice,
- na základě rozhodnutí ředitelky Akademie dlouhodobé ubytování příslušníků a zaměstnanců Akademie.

Učebny a sály v hlavní budově Akademie	
13 učeben	základní typ pro 24 studentů
1 víceúčelový sál	kapacita 80 studentů
1 aula	zasedací sál s maximální kapacitou 90 studentů
1 velká učebna	kapacita 40 studentů
4 malé učebny	maximální kapacita 15 studentů

Další specializované učebny a vzdělávací prostory v hlavní budově Akademie:

- 3 počítačové učebny (z toho jedna velká pro 40 studentů)
- 1 učebna pro výcvik sebeobrany – DOJO
- 1 učebna pro výcvik střelecké teorie
- 2 specializované učebny pro výuku jazyků
- 1 místnost – expozice nedovolených předmětů
- 1 posilovna
- 1 odborná knihovna a studovna (stav knihovního fondu k 31. 12. 2023 je celkem 10 198 svazků odborné literatury).

Budova výcvikového a vzdělávacího centra Akademie:

- 1 učebna – základní typ pro 20 studentů
- 2 cvičné cely
- 1 cvičný pokoj
- 1 učebna zdravotní péče
- 1 učebna – cvičný vstup do věznice a RTG
- 1 učebna – „malé DOJO“
- 1 učebna praktické přípravy
- 1 učebna – cvičná soudní místnost
- alternativní výukové prostory (kancelář vychovatele, dozorcí stanoviště, chodba, čekárna)
- 1 kabinet pro vyučující

4.3 Vzdělávací aktivity pro příslušníky Vězeňské služby v roce 2023

4.3.1 Přehled realizovaných vzdělávacích aktivit v roce 2023

Vzdělávací a další aktivity	Počet účastníků		
	1. pololetí	2. pololetí	Celkem
Základní odborná příprava typu A	418	207	625
Služební zkouška	218	160	378
Prohlubující vzdělávání příslušníků VS ČR	279	235	514
Základní odborná příprava B všech typů	222	212	434
Prohlubující vzdělávání občanských zaměstnanců Vězeňské služby	349	509	858
Ostatní aktivity Akademie	831	210	1041
Celkem	2 317	1 483	3 850

4.3.2 Základní odborná příprava typu A (ZOP A)

Kurz ZOP A je určen pro nově nastupující příslušníky vězeňské a justiční stráže, dozorce oddělení výkonu vazby, výkonu trestu odnětí svobody, ústavu pro výkon zabezpečovací detence, případně pro příslušníky – pověřené orgány oddělení prevence a stížností, pokud do VS ČR přicházejí z jiných bezpečnostních sborů, např. od Policie ČR.

Výuka, při běžném režimu, trvá 15 týdnů včetně vykonání závěrečné zkoušky a slavnostního zakončení v posledním týdnu.

4.3.3 Specifika ZOP A v roce 2023

V tomto kalendářním roce výuka probíhala oproti minulému roku klasicky prezenční formou. Celkem v 8 nástupních termínech nastoupilo 23 tříd (v prvním pololetí v 5 nástupních termínech 14 tříd ZOP A a ve druhém pololetí ve třech termínech 9 tříd ZOP A).

Teoretická i praktická výuka (střelecká příprava, OŠS, praktická průprava, základy sebeobran, teleskopický obušek) byla realizována v Akademii VS dle příslušných schválených tematických plánů.

Statistické údaje o ZOP typu A v roce 2023:

- V průběhu 1. pololetí 2023 v ZOP typu A ve 14 třídách zahájilo studium celkem 458 studentů, ukončilo 418.
- V průběhu 2. pololetí 2023 byly zahájeny kurzy ZOP A v 9 třídách s celkovým počtem 223 studentů, ukončilo 207.

Celkem v roce 2023 zahájilo studium 681 studentů a studium ukončilo **625 absolventů kurzů ZOP A.**

Počet studentů v kurzech základní odborné přípravy typu A v roce 2023			
Příslušníci VS - ZOP A 2023			
Název kurzu	1. pol.	2. pol.	Celkem
	Počet účastníků	Počet účastníků	
ZOP A/15 2022	21		
ZOP A/16 2022	19		
ZOP A/17 2022	24		
ZOP A/18 2022	24		
ZOP A/19 2022	22		
ZOP A/20 2022	20		
ZOP A/1	24		
ZOP A/2	23		
ZOP A/3	27		
ZOP A/4	23		
ZOP A/5	23		
ZOP A/6	21		
ZOP A/7	23		
ZOP A/8	22		
ZOP A/9	15		
ZOP A/10	18		
ZOP A/11	15		
ZOP A/12	19		
ZOP A/13	19		
ZOP A/14	16		
ZOP A/15		23	
ZOP A/16		22	
ZOP A/17		19	
ZOP A/18		18	
ZOP A/19		22	
ZOP A/20		26	
ZOP A/21		27	
ZOP A/22		26	
ZOP A/23		24	
Celkem	418	207	625

4.4 Služební zkouška pro příslušníky Vězeňské služby – příprava a vykonání

Součástí základní odborné přípravy příslušníka VS ČR je v souladu s § 11 a § 12 zákona č. 361/2003 Sb., o služebním poměru příslušníků bezpečnostních sborů, povinnost vykonat do tří let od přijetí do služebního poměru služební zkoušku. Služební zkouška je vykonávána bez přípravného kurzu. Příslušníci jsou povoláni na jeden den, kdy vykonají písemný test, ústní část zkoušky a praktickou část ústní zkoušky. Předsedou komise je ředitel, či 1. zástupce ředitele vybrané věznice, dalšími členy komise jsou vedoucí oddělení ze stejné věznice jako ředitel a jeden z učitelů Akademie.

Počet služebních zkoušek je stanovován na základě předběžných požadavků z jednotlivých organizačních jednotek.

4.4.1 Specifika služebních zkoušek (SLZK) v roce 2023

V roce 2023 proběhly SLZK standardně prezenčním formou (na rozdíl od předcházejícího roku 2022).

Statistické údaje o služebních zkouškách v roce 2023:

- a) V 1. pololetí 2023 absolvovalo služební zkoušky 218 příslušníků z 223 povolaných.
- b) Ve 2. pololetí 2023 absolvovalo služební zkoušky 160 příslušníků ze 172 povolaných.

Celkem v roce 2023 bylo povoláno 395, z toho vykonalo služební zkoušku **378 příslušníků**.

Počet příslušníků konajících služební zkoušku v roce 2023			
Příslušníci Vězeňské služby – Služební zkoušky			
Název kurzu	1. pol.	2. pol.	Celkem
	Počet účastníků	Počet účastníků	
Služební zkoušky skupina 1	11		
Služební zkoušky skupina 2	9		
Služební zkoušky skupina 3	14		
Služební zkoušky skupina 4	18		
Služební zkoušky skupina 5	13		
Služební zkoušky skupina 6	15		
Služební zkoušky skupina 7	12		
Služební zkoušky skupina 8	23		
Služební zkoušky skupina 9	21		
Služební zkoušky skupina 10	21		
Služební zkoušky skupina 11	29		
Služební zkoušky skupina 12	32		
Služební zkoušky skupina 13		12	
Služební zkoušky skupina 14		x	
Služební zkoušky skupina 15		27	
Služební zkoušky skupina 16		15	
Služební zkoušky skupina 17		15	
Služební zkoušky skupina 18		21	
Služební zkoušky skupina 19		18	
Služební zkoušky skupina 20		13	
Služební zkoušky skupina 21		14	
Služební zkoušky skupina 22		25	
Celkem	218	160	378

4.4.2 Kurzy prohlubujícího vzdělávání pro příslušníky Vězeňské služby

Podle § 21 odst. 2 NGR č. 15/2018 Sb., o vzdělávání ve Vězeňské službě, se odborné vzdělávání obsahově člení podle profesního složení příslušníků a zaměstnanců, podle potřeb a požadavků organizačních jednotek a zahrnuje všechny oblasti odborných, speciálních a vymezených činností pro zabezpečení výkonu služby a práce ve Vězeňské službě. Akademie realizuje či organizačně zajišťuje prohlubující kurzy v souladu s požadavky organizačních jednotek a vedoucích funkcionářů generálního ředitelství.

V roce 2023 byly realizovány následující (specializační) kurzy:

- Funkční management 2022 - pokračování
- Funkční studium pro vyšší management I./2023 – 2 skupiny
- Instruktorový kurz sebeobranu I.
- Výkon dozorčí služby v UO – 5 skupin
- Specializační kurz pro příslušníky vězeňské stráže na vstupech do střežených objektů Vězeňské služby – 5 skupin
- Komunikace při provádění kontrol vstupujících osob – pro příslušníky JS VS ČR - 5 skupin
- Základní kurz řídicích střeleb – 3 skupiny
- Specializační kurz pro VISS – 2 skupiny
- Specializační kurz pro řidiče – rozšíření ze sk. C na sk. D – 2 skupiny
- Školení pro OPaS - 3 skupiny
- Specializační kurz - Řidič zdravotnické dopravní služby – 1 skupina
- Kurz instruktorů DEP TASERU X2
- Zdokonalovací kurz sebeobranu – 1 skupina

Statistické údaje o prohlubujících kurzech v roce 2023:

- a) V 1. pololetí roku 2023 byly zorganizovány prohlubující kurzy pro celkem 279 příslušníků.
- b) Ve 2. pololetí roku 2023 byly zorganizovány prohlubující kurzy pro 235 příslušníků.

Celkem v roce 2023 absolvovalo 13 různých typů prohlubujících kurzů **514 příslušníků**.

Kurzy prohlubujícího vzdělávání pro příslušníky Vězeňské služby v roce 2023

Příslušníci Vězeňské služby - CŽV			
Název kurzu	1. pol.	2.pol.	Celkem
	Počet účastníků	Počet účastníků	
Funkční studium pro vyšší management VS ČR 2022 – pokračování	15		
Funkční studium pro vyšší management I/2023	15		
Instruktorský kurz sebeobrany I.	13		
Komunikace při provádění kontrol vstupujících osob - pro příslušníky JS VS ČR	10		
Specializační kurz určený pro příslušníky vězeňské stráže na vstupech do střežených objektů Vězeňské služby 1	10		
Výkon dozorčí služby v uzavřeném oddílu 1	16		
Specializační kurz určený pro příslušníky vězeňské stráže na vstupech do střežených objektů Vězeňské služby 2	10		
Komunikace při provádění kontrol vstupujících osob - pro příslušníky JS VS ČR 2	10		
Základní kurz řídicích střebeb 1	12		
Specializační kurz pro VISS 1	17		
Specializační kurz určený pro příslušníky vězeňské stráže na vstupech do střežených objektů Vězeňské služby 3	10		
Základní kurz řídicích střebeb 2	12		
Specializační kurz pro řidiče - rozšíření ze sk. C na sk. D 1	1		
Výkon dozorčí služby v uzavřeném oddílu 2	17		
Specializační kurz pro OPaS 1	31		
Výkon dozorčí služby v uzavřeném oddílu 3	10		
Součinnostní cvičení reg. Č. 2 a 4	70		
Komunikace při provádění kontrol vstupujících osob - pro příslušníky JS VS ČR 3		10	
Funkční studium pro vyšší management I.		21	
Komunikace při provádění kontrol vstupujících osob - pro příslušníky JS VS ČR 4		10	
Základní kurz řídicích střebeb 3		14	
Kurz instruktorů DEP TASERU X2		17	
Výkon dozorčí služby v uzavřeném oddílu 4		9	
Řidič zdravotnické dopravní služby		19	
Specializační kurz určený pro příslušníky vězeňské stráže na vstupech do střežených objektů Vězeňské služby 4		15	
Specializační kurz pro OPaS 2		32	
Zdokonalovací kurz sebeobrany		15	
Specializační kurz pro VISS 2		16	
Specializační kurz pro řidiče - rozšíření ze sk. C na sk. D 2		17	
Komunikace při provádění kontrol vstupujících osob - pro příslušníky JS VS ČR 5		8	
Výkon dozorčí služby v uzavřeném oddílu 2		7	
Specializační kurz pro OPaS 3		10	
Specializační kurz určený pro příslušníky vězeňské stráže na vstupech do střežených objektů Vězeňské služby		15	
Celkem	279	235	514

4.5 Vzdělávací aktivity pro občanské zaměstnance Vězeňské služby

4.5.1 Základní odborná příprava (ZOP) pro občanské zaměstnance Vězeňské služby

Akademie realizuje v současnosti několik typů základní odborné přípravy pro občanské zaměstnance VS ČR podle jejich pracovního zařazení:

- **ZOP B/1 pro zaměstnance oddělení logistiky**, kteří při výkonu své funkce řídí a kontrolují práci vězňů – délka trvání 1 týden.
- **ZOP B/2 pro odborné zaměstnance oddělení výkonu trestu, výkonu vazby a zabezpečovací detence** podílející se na tvorbě a realizaci programů zacházení – délka trvání 8 týdnů včetně vykonání závěrečné zkoušky.
- **ZOP B/3 pro lékaře a další zdravotnický personál** – délka trvání 1 týden.
- **ZOP B/4 vstupní školení externích zaměstnanců a zaměstnanců VS ČR pracujících na částečný úvazek** – distanční forma – 4 týdny, individuální příprava (elektronické studijní materiály na elektronickém úložišti <https://budnik.justice.cz>), konzultace a následně souhrnný standardizovaný test absolvují v aplikaci Moodle.
- **Nástupní školení I** pro zaměstnance správního, či ekonomického oddělení, kteří nepracují v přímém styku s vězňůmi osobami; distanční forma – 4 týdny, individuální příprava (elektronické studijní materiály na elektronickém úložišti <https://budnik.justice.cz>), konzultace a následně souhrnný standardizovaný test absolvují v aplikaci Moodle.

4.5.2 Specifika ZOP pro občanské zaměstnance Vězeňské služby v roce 2023

1. ZOP B2

V kalendářním roce 2023 výuka probíhala oproti minulému roku klasicky prezenční formou, a to v rozsahu 8 týdnů v souladu se schváleným tematickým plánem včetně závěrečné zkoušky.

Teoretická výuka se uskutečnila v učebnách Akademie, předmět Praktická penitenciární příprava pak probíhal ve Školícím a výcvikovém středisku Akademie.

2. ZOP B1, B3, B4, nástupní školení „I“

V případě kurzů ZOP B1 a B3 probíhala výuka standardní prezenční formou 1 týden, ukončeno písemným testem a předáním osvědčení.

Studenti kurzu ZOP B4 a Nástupní školení „I“ se připravovali formou samostudia za využití studijních materiálů umístěných na cloudovém úložišti Ministerstva spravedlnosti tzv. „Budniku“ a na základě případných konzultací (Skype, mail, tel.) s vyučujícími daných předmětů.

Podmínkou úspěšného zakončení uvedených nástupních kurzů bylo v průběhu 4 týdnů zvládnutí souhrnného standardizovaného testu v aplikaci „Moodle“.

Statistické údaje v roce 2023:

- a) V 1. pololetí roku 2023 byly zorganizovány kurzy ZOP typu B a Nástupní školení I pro celkem 222 zaměstnanců.
- b) Ve 2. pololetí roku 2023 byly zorganizovány kurzy ZOP typu B a Nástupní školení I pro celkem 212 zaměstnanců.

V roce 2023 absolvovalo základní odbornou přípravu typu B a Nástupní školení I celkem **434 zaměstnanců**.

Kurzy základní odborné přípravy typu B pro zaměstnance VS ČR v roce 2023

Občanští zaměstnanci - kurz ZOP B + I 2023			
Název kurzu	1. pol.	2. pol.	Celkem
	Počet účastníků	Počet účastníků	
Základní odborná příprava typu B2/1	22		
Nástupní školení "I"/1 - D	35		
Základní odborná příprava typu B1/1	30		
Základní odborná příprava typu B3/1	22		
Základní odborná příprava typu B4/1	13		
Základní odborná příprava typu B2/2	20		
Základní odborná příprava typu B2/3	11		
Základní odborná příprava typu B1/2	33		
Nástupní školení "I"/2 - D	36		
Základní odborná příprava typu B1/3		1	
Základní odborná příprava typu B3/2		14	
Základní odborná příprava typu B2/4		29	
Základní odborná příprava typu B1/4		23	
Základní odborná příprava typu B4/2		9	
Základní odborná příprava typu B1/5		1	
Základní odborná příprava typu B1/6		3	
Základní odborná příprava typu B2/5		39	
Nástupní školení "I"/3 - D		44	
Základní odborná příprava typu B1/7		3	
Základní odborná příprava typu B3/3		19	
Základní odborná příprava typu B1/8		27	
Celkem	222	212	434

Podmínkou úspěšného zakončení uvedených nástupních kurzů bylo v průběhu 4 týdnů zvládnutí souhrnného standardizovaného testu v aplikaci „Moodle“.

Statistické údaje v roce 2023:

- a) V 1. pololetí roku 2023 byly zorganizovány kurzy ZOP typu B a Nástupní školení I pro celkem 222 zaměstnanců.
- b) Ve 2. pololetí roku 2023 byly zorganizovány kurzy ZOP typu B a Nástupní školení I pro celkem 212 zaměstnanců.

V roce 2023 absolvovalo základní odbornou přípravu typu B a Nástupní školení I celkem **434 zaměstnanců**.

4.5.3 Kurzy prohlubujícího vzdělávání pro občanské zaměstnance Vězeňské služby

Podle § 21 odst. 2 NGR č. 15/2018 Sb., o vzdělávání ve Vězeňské službě, obdobně jak pro příslušníky VS ČR, tak i pro občanské zaměstnance Akademie realizuje či organizačně zajišťuje prohlubující kurzy v souladu s požadavky organizačních jednotek a vedoucích funkcionářů generálního ředitelství. Cílem kurzů je, aby zaměstnanci získali odbornost potřebnou k výkonu své funkce, případně aby splnili zákonné podmínky pro další výkon své funkce. Některé kurzy byly zajišťovány ve spolupráci s externími vzdělávacími subjekty na základě požadavků jednotlivých odborů generálního ředitelství.

V roce 2023 byly realizovány následující kurzy (některé také formou webinářů):

Doplňující pedagogické studium (DPS) pro odborné zaměstnance odd. VV, VTOS a VZD (vychovatele), kteří nemají potřebné vysokoškolské vzdělání pedagogického směru – 5 týdenních soustředění s dílčími zkouškami a zápočty ze 4 základních předmětů a následnou závěrečnou zkoušku.

4.5.4 Specifika DPS v roce 2023

Doplňující pedagogické studium začíná v září daného roku a končí následující rok v červnu. V roce 2023 výuka probíhala prezenčně formou týdenních soustředění zde v Akademii VS. Od ledna 2023 proběhla tři soustředění kurzu z r. 2022 včetně závěrečné komisionální zkoušky a od září 2023 proběhla 2 soustředění nové skupiny doplňujícího studia 2023. I pro tyto studenty byly dostupné na „Budniku“ příslušné studijní materiály, které doplňovaly jednotlivé přednášky. Studentům byly umožněny i individuální konzultace (Skype, mail, tel.) s vyučujícími daných předmětů. Každý z vyučovaných předmětů byl ukončen klasifikací.

V roce 2023 byly realizovány následující kurzy prohlubujícího vzdělávání pro občanské zaměstnance:

- Doplnující pedagogické studium 2022 – dokončení studia
- Školení "Finanční Gramotnost Dluhové Poradenství"
- Školení "Práce s nástrojem SARPO"
- Školení programu 3Z 1. ČÁST
- Školení programu 3Z 2. ČÁST
- Školení techniků PO
- Manipulace a skladování výbušnin
- Psychohygiena, zvládání stresu a syndrom vyhoření
- Školení techniků PO
- Základní adiktologický kurz
- Kurz "Inventarizace majetku"
- Kurz HCR-20 + PCL-R
- Krizová intervence
- Sebeobrana pro soc. prac. OMS
- Sociálně psychologický výcvik
- Doplnující pedagogické studium 2023
- Školení kázeňské praxe pro zaměstnance a příslušníky VS ČR s kázeňskou pravomocí
- Kurz "Test apercpece ruky"
- Kurz HCR-20 + PCL-R online
- STOPPER – vedoucí zaměstnanci
- STOPPER – řadoví zaměstnanci
- Pohledávky a insolvence
- Školení ENVITA

Statistické údaje v roce 2023:

- a) V 1. pololetí roku 2023 bylo zorganizováno 11 různých typů kurzů prohlubujícího vzdělávání pro celkem 349 zaměstnanců.
- b) Ve 2. pololetí roku 2023 bylo zorganizováno 13 různých typů kurzů prohlubujícího vzdělávání pro celkem 509 zaměstnanců.

V roce 2023 absolvovalo celkem 24 různých typů specializačních kurzů pro různé skupiny v rámci prohlubujícího vzdělávání celkem **858 zaměstnanců**.

Občanští zaměstnanci – kurzy ČŽV 2023			
Název kurzu	1. pol.	2. pol.	Celkem
	Počet účast.	Počet účast.	
Doplňující pedagogické studium 2022	22		
Školení „Finanční gramotnost. Dluhové poradenství“ - 2 skupiny	24		
Práce s nástrojem SARPO - 3 skupiny	67		
Školení „Programu 3Z“ 1. část	11		
Školení „Programu 3Z“ 2. část	14		
Školení techniků PO 1	30		
Manipulace a skladování výbušnin	31		
Psychohygiena, zvládání stresu, syndrom vyhoření - 10 skupin		136	
Školení techniků PO		7	
Základní adiktologický kurz		20	
Kurz „Inventarizace majetku“ 2 skupiny		79	
Kurz HCR-20 + PCL-R		19	
Kurz kázeňské praxe pro zaměstnance a příslušníky VS ČR s kázeň. pravomocí -2 skupiny		47	
Práce s nástrojem SARPO – 3 skupiny		79	
Kurz krizové intervence		15	
Kurz sebeobrany pro soc. pracovníky OMS		11	
Sociálně psychologický výcvik		20	
Doplňující pedagogické studium 2023		39	
Kurz „Test apercepce ruky“		18	
Kurz HCR-20 + PCL-R - online		19	
Kurz STOPPER – vedoucí zaměstnanci	30		
Kurz STOPPER – řadoví zaměstnanci	30		
Kurz pohledávek a insolvence	50		
Školení ENVITA – 2 skupiny	40		
Celkem	349	509	858

4.6 Další aktivity zajišťované Akademií

Akademie vedle svých základních úkolů, kterými jsou realizace všech forem základní odborné přípravy zaměstnanců VS ČR a zajišťování kurzů prohlubujícího vzdělávání, umožňuje ve svých prostorách uskutečňování široké škály aktivit a činností, jakými jsou např. školení a semináře pořádané jinými organizačními složkami státu, případně přímo jednotlivými odbory generálního ředitelství, MSp, ale i pracovní setkání a konference zástupců odborových svazů. Pro tyto akce Akademie zajišťuje potřebné prostory odpovídající předpokládanému počtu účastníků, ubytování ve svých ubytovnách, v případě potřeby i stravování ve smluvním stravovacím zařízení.

4.6.1 Specifika „Dalších aktivit zajišťovaných Akademií“ v roce 2023

V roce 2023 Akademie poskytla výukové prostory a technicky zajišťovala některé akce generálního ředitelství dle Kalendářního plánu akcí na rok 2023 (např. porada GŘ OI). Zároveň se podílela na materiálním a technickém zajištění kurzů pořádaných v rámci projektu Evropských fondů i na zajištění kurzů Norských fondů, včetně lektorské činnosti. Rovněž Akademie lektorsky zajišťovala výuku pro Nestátní neziskové organizace.

Další aktivity zajišťované Akademií:

- **Studium MBA** - realizováno během víkendů
- **Psychosociální výcvik IVPP** – realizováno během víkendů
- **IVPP** – Práce s rodinou a terapeutické možnosti

Statistické údaje v roce 2023:

- a) V 1. pololetí roku 2023 Akademie organizačně a materiálně, popř. lektorsky zajistila podmínky pro realizaci aktivit, jichž se celkem zúčastnilo 831 účastníků.
- b) Ve 2. pololetí roku 2023 Akademie organizačně a materiálně, popř. lektorsky zajistila podmínky pro realizaci aktivit, jichž se celkem zúčastnilo 210 účastníků.

Celkem se těchto aktivit účastnilo 1 041 osob.

Ostatní aktivity zajišťované Akademií 2023			
Název kurzu	1. pol.	2. pol.	Celkem
	Počet účast.	Počet účast.	
Porada GŘ OI	10		
Školení krizového štábu GŘ		50	
Vstupní vzdělávání pro pracovníky NNO – test	50		
Vstupní vzdělávání pro pracovníky NNO - kurz	30		
Hradní stráž	50		
Školení SW KREDIT 1	40		
Školení SW KREDIT 2	25		
Porada ŘV region č. 2 a GŘ	15		
Porada státních zástupců pověřených dozorem	30		
Setkání s NNO	20		
Porada zbrojířů VS ČR	33		
Evropské fondy (dále jen EF) – Pracovně právní a ekonomická problematika zaměstnávání odsouzených a zvládání pracovního prostředí	29		
EF – Zvládání krizových situací, zvládání agresivity pro osoby v přímém kontaktu s vězni	133		
EF – Deset aspektů rozvoje vlastní osobnosti	18		
EF – Dluhové poradenství v praxi	35		
EF – Kultivace vztahů na pracovišti, teaming	48		
EF – Jak si udržet psychické zdraví a s čím vším to souvisí	36		
Norské fondy – Sebeobrana	24		
Školení OS Litoměřice	35		
OMS – Spisový a probační řád	100		
OMS – 3 Z	70		
Kurz pro dobrovolné duchovní		108	
Školení OL GŘ - výběrové řízení na potraviny		40	
Vstupní vzdělávání pro pracovníky NNO - kurz		12	
Celkem	831	210	1 041

4.7 Celkový počet účastníků všech kurzů a dalších aktivit realizovaných a organizačně zajišťovaných Akademií Vězeňské služby

V roce 2023 byl kvantitativním výsledkem všech vzdělávacích aktivit realizovaných či zajišťovaných Akademií VS ČR celkový počet **3 850 absolventů/osob**.



5.
HOSPODAŘENÍ VĚZEŇSKÉ SLUŽBY

STATISTICKÁ ROČENKA 2023

Data poskytl: Odbor ekonomický

5.1 Rozpočet Vězeňské služby

Na rok 2023 byly Vězeňské službě stanoveny závazné ukazatele rozpočtových příjmů v celkové výši 1 756 274,34 tis. Kč. Příjmová část rozpočtu byla Vězeňskou službou splněna na 100,02 %, z toho daňové příjmy na 92,77 % a nedaňové příjmy na 109,81 %.

5.1.1 Příjmy

v tis. Kč

Organizace	Rozpočet 2023			SKUT/UR (v %)
	Schválený	Po změnách	Skutečnost	
Příjmy celkem	1 756 274,34	1 756 274,00	1 756 594,56	100,02
v tom:				
Nedaňové příjmy, kapitálové příjmy a přijaté dotace celkem	323 000,00	323 000,00	354 670,67	109,81
Daňové příjmy	1 428 625,56	1 428 625,56	1 325 339,55	92,77
z toho:				
Pojistné na důchodové pojištění	1 269 601,14	1 269 601,14	1 180 576,77	92,99
Pojistné na NP a příspěvek na SPZ	159 024,42	159 024,42	144 761,28	91,03

Daňové příjmy zahrnují příjmy ze správních poplatků, z pojistného na důchodové pojištění, z pojistného na nemocenské pojištění a z příspěvku na politiku zaměstnanosti. Příjmy z pojistného na důchodové pojištění byly splněny na 92,99 %, a to v přímé návaznosti na vyplacené objemy služebních příjmů příslušníkům a na vyplacené pracovní odměny vězněným osobám. Ze skutečně zajištěných daňových příjmů ve výši 1 325 339,55 tis. Kč činily správní poplatky 1,50 tis. Kč, pojistné na důchodové pojištění 1 180 576,77 tis. Kč, pojistné na nemocenské pojištění 92 196,45 tis. Kč a příspěvek na státní politiku zaměstnanosti 52 564,83 tis. Kč.

Nedaňové příjmy byly plněny zejména na podseskupení položek: 211 – Příjmy z vlastní činnosti, 213 – Příjmy z pronájmu majetku a 232 – Ostatní nedaňové příjmy (náklady výkonu trestu, pohledávky za vězněnými osobami, pohledávky za bývalými vězněnými osobami a platby od zdravotních pojišťoven), a to včasným vydáváním příslušných rozhodnutí a v případě neplnění povinnosti včasným uplatněním nároku soudní cestou. Rozpočet nedaňových příjmů byl pro Vězeňskou službu na rok 2023 rozepsán ve výši 323 000,00 tis. Kč. Plněny byly ve výši 354 670,67 tis. Kč, tj. ve výši 109,81 %.

Kapitálové příjmy nebyly Vězeňské službě v roce 2023 rozpočtovány a nebyly ani plněny.

Přijaté transfery byly v roce 2023 rozpočtovány ve výši 4 648,78 tis. Kč. Plněny byly ve výši 76 584,34 tis. Kč příjmy z převodů z Národních fondů ve výši 30 701,26 tis. Kč (neinvestiční a investiční transfery) a příjmy z vlastních fondů (ve výši 37 230,23 tis. Kč z hospodářské činnosti, ve výši 342,36 tis. Kč z rezervního fondu a ve výši 8 310,49 tis. Kč z ostatních vlastních fondů).

5.1.2 Výdaje

Na rok 2023 byly Vězeňské službě stanoveny závazné ukazatele rozpočtových výdajů ve výši 13 530 626,68 tis. Kč. V průběhu roku došlo k navýšení výdajové části rozpočtu o 70 708,14 tis. Kč. V roce 2023 byly vázány výdajové prostředky v celkové výši 274 790,52 tis. Kč.

V roce 2023 došlo k vázání platových prostředků za neobsazená tabulková místa v souvislosti s novelou zákona č. 218/2000 Sb. v celkové výši 202 349,42 tis. Kč. Vázání ostatních prostředků bylo ve výši 72 441,10 tis. Kč, tj. celkem 274 790,52 tis. Kč.

K zajištění všech činností v průběhu roku bylo nezbytné použít mimorozpočtové prostředky včetně rezervních fondů ve výši 37 571,17 tis. Kč. Dále byly čerpány nároky z nespotebovaných výdajů v celkové výši 606 423,35 tis. Kč.

v tis. Kč

Ukazatel v tis. Kč	Skutečnost 2022	Schválený rozpočet 2023	Rozpočet po změnách 2023	Skutečnost 2023	Plnění k RZ (v %)
Výdaje celkem	12 380 692,61	13 530 626,68	13 601 334,82	13 702 633,10	100,74
v tom:					
Běžné výdaje	12 106 669,64	13 333 668,08	13 380 898,85	13 245 665,70	98,99
v tom:					
Platy zaměstnanců a ostatní platby za provedenou práci	5 960 136,83	6 309 493,75	6 360 992,72	6 276 902,76	98,68
z toho:					
Platy (pol. 5011 a 5012)	5 647 961,28	6 020 436,17	6 071 935,14	5 958 102,65	98,13
Povinné pojistné placené zaměstnavatelem	1 960 925,68	2 106 694,71	2 124 101,36	2 075 419,95	97,71
Mzdové náhrady	0,00	0,00	0,00	0,00	
Náhrady mezd v době nemoci	37 704,60	43 100,00	29 479,18	29 479,18	100,00
Převod fondu kulturních a sociálních potřeb	113 190,19	120 436,22	121 466,20	119 401,14	98,30
Ostatní věcné výdaje vč. běžných výdajů program. financování	2 015 673,46	2 470 510,20	2 470 532,86	2 535 943,24	102,65
Důchody	975 816,48	1 097 323,20	1 144 323,20	1 138 592,48	99,50
Ostatní sociální dávky	1 080 927,00	1 229 210,00	1 159 482,51	1 099 406,13	94,82
Program protidrogové politiky	3 995,90	3 500,00	3 500,00	3 499,97	100,00
v tom:					
Běžné výdaje	3 995,90	3 500,00	3 500,00	3 499,97	100,00
Kapitálové výdaje	0,00	0,00	0,00	0,00	
Program sociální prevence a prevence kriminality	4 994,63	4 000,00	4 000,00	3 999,27	99,98
v tom:					
Běžné výdaje	4 994,63	4 000,00	4 000,00	3 999,27	99,98
Kapitálové výdaje	0,00	0,00	0,00	0,00	
Kapitálové výdaje	274 022,97	196 958,60	220 435,97	456 967,40	207,30
v tom:					
Systémově určené výdaje	274 022,97	196 958,60	220 435,97	456 967,40	207,30
Individuálně určené výdaje	0,00	0,00	0,00	0,00	0,00

5.2 Struktura výdajů Vězeňské služby

Vývoj rozpočtu Vězeňské služby ČR za období 2019 - 2023 v procentech					
Ukazatel	2019	2020	2021	2022	2023
Platy včetně příslušenství	65,1%	64,6%	64,3%	64,9%	61,8%
Sociální dávky	12,6%	13,6%	13,9%	16,6%	16,3%
Ostatní věcné výdaje	18,8%	19,0%	17,7%	16,2%	18,4%
Výdaje programového financování	3,4%	2,8%	4,2%	2,3%	3,4%
Celkem	100%	100%	100%	100%	100%

Z výše uvedené tabulky je patrný nárůst podílu ostatních věcných výdajů a současně i investic na celkových výdajích. Naopak došlo k poklesu podílu platů včetně příslušenství.

5.2.1 Čerpání věcných výdajů podle vybraných podseskupení v letech 2019 až 2023

Vybrané výdaje podseskupení položek 513, 515, 516 a 517 Vězeňské služby ČR, skutečnost v tis. Kč								
Podseskupení nebo rozpočtová položka		2019	2020	2021	2022	2023	Srovnání 2023 a 2022	
							Rozdíl	Podíl v %
513	Nákup materiálu	930 715,81	993 704,72	1 049 592,86	758 762,70	1 126 720,93	367 958,23	148,49
5131	Potraviny	493 004,97	529 091,21	482 386,64	494 534,07	574 286,43	79 752,36	116,13
5133	Léky a zdravotnický materiál	21 472,19	27 224,11	29 529,50	25 418,89	125 657,07	100 238,18	494,35
5134	Prádlo, oděv a obuv	84 188,67	80 543,46	31 996,07	25 792,36	313 704,08	287 911,72	1 216,27
515	Nákup vody, paliv a energie	542 521,78	595 881,85	570 167,00	767 797,78	694 976,68	-72 821,10	90,52
5151	Voda	190 018,63	196 557,05	191 845,10	188 270,28	215 349,83	27 079,55	114,38
5157	Teplá voda	2 313,02	2 179,50	2 281,24	2 352,70	2 547,69	194,99	108,29
5152	Teplo	86 106,30	86 175,63	95 326,44	109 108,03	140 974,73	31 866,70	129,21
5153	Plyn	151 514,00	123 507,15	120 572,33	143 261,60	137 296,47	-5 965,13	95,84
5154	Elektrická energie	120 886,40	126 812,68	115 125,07	273 603,56	152 930,19	-120 673,37	55,89
5156	Pohonné hmoty a maziva	33 861,88	24 681,00	26 048,19	38 810,93	35 345,23	-3 465,70	91,07
516	Nákup služeb	241 467,68	244 792,20	290 072,88	279 339,84	350 477,57	71 137,73	125,47
5169	Nákup ostatních služeb	123 761,97	133 964,02	128 475,09	127 184,45	145 083,55	17 899,10	114,07
517	Ostatní nákupy	300 457,18	307 871,22	274 212,55	106 596,41	252 121,31	145 524,90	236,52
5171	Opravy a udržování	272 767,44	244 555,78	280 711,07	78 858,96	212 352,38	133 493,42	269,28
Průměrný počet vězňených osob		21 484	19 285	19 008	19 128	19 589	461	102,41

Průměrný denní stav vězněných osob dosáhl v roce 2022 počtu 19 589 a meziročně tak vzrostl v průměru o 461 osob. V roce 2023 byl průměrný denní výdaj na 1 vězně za celou Vězeňskou službu ve výši 1 916 Kč (tj. výdaje na platy, pojistné, ostatní věcné výdaje, FKSP, kapitálové výdaje a sociální dávky).

Výdaje Vězeňské služby na vězněnou osobu v Kč / den	rok 2019	rok 2020	rok 2021	rok 2022	rok 2023
Platy včetně příslušenství	978	1 125	1 183	1 151	1 185
Sociální výdaje	188	237	255	295	313
Ostatní věcné výdaje	276	331	328	289	353
Kapitálové výdaje	49	48	75	39	65
Denní výdaje na vězněnou osobu v Kč *)	1 492	1 741	1 841	1 773	1 916

*) *Denní výdaj na vězněnou osobu a den = (Výdaje na platy včetně příslušenství + Výdaje na sociální dávky + Výdaje na ostatní věcné výdaje + Kapitálové výdaje) / přepočtený počet vězněných osob/ počet kalendářních dnů v roce*

5.3 Platy zaměstnanců

Pro rok 2023 byl Vězeňské službě stanoven celkový počet zaměstnanců ve výši 11 981,45 míst. Z toho bylo 7 584 míst příslušníků a 4 397,45 míst občanských zaměstnanců. V průběhu roku 2023 došlo u občanských ke snížení v celoročním vyjádření o 10 míst ve prospěch Probační a mediační služby MSp. Dále došlo k navýšení v celoročním vyjádření o 0,45 systemizovaného místa k zajištění činností v oblasti programů EU/FM. S účinností od října 2023 pak došlo v souvislosti s organizačními změnami v celoročním vyjádření ke snížení počtu systemizovaných míst příslušníků v přepočtu o 15,5 systemizovaných míst a u občanských zaměstnanců v celoročním vyjádření k nárůstu o 5,5 systemizovaných míst.

Ve srovnání s rokem 2022 se přepočtený počet příslušníků Vězeňské služby snížil o 150 osob (skutečnost v roce 2022 byla 6 776 osob). U občanských zaměstnanců se přepočtený počet meziročně zvýšil o 6 osob (skutečnost v roce 2022 byla 4 202 osob).

V průběhu roku 2022 bylo do služebního poměru přijato celkem 569 příslušníků, služební poměr ukončilo 423 příslušníků. Dále bylo přijato 455 zaměstnanců a pracovní poměr ukončilo 498 osob.

Pro rok 2023 byly schváleny prostředky na platy a ostatní platby za provedenou práci ve výši 6 309,493,75 tis. Kč, z toho činily prostředky na platy příslušníků 3 913 402,3 tis. Kč a prostředky na platy občanských zaměstnanců 2 107 033,87 tis. Kč.

Skutečné čerpání prostředků na platy příslušníků a zaměstnanců podle nákladového účtu bylo v roce 2023 následující:

Kategorie	Skutečné čerpání prostředků na platy podle nákladového účtu v tis. Kč	Průměrný měsíční plat z nákladového účtu v Kč
Příslušníci celkem	3 847 795,70	48 390
z toho:		
justiční stráž	492 748,37	41 011
ostatní příslušníci*	3 305 047,33	49 703
Občanští zaměstnanci	2 109 173,34	41 773
Celkem zaměstnanci	5 956 959	45 820

*Náklady na platy ostatních příslušníků zahrnují platy příslušníků vězeňské stráže, správní služby, Akademie Vězeňské služby a pověřeného orgánu Vězeňské služby.

5.4 Sociální dávky

Vězeňská služba zabezpečuje v souladu s příslušnými zákony výplatu dávek důchodového pojištění a výsluhových nároků bývalým příslušníkům Vězeňské služby ČR a nemocenských dávek příslušníkům ve služebním poměru. Dávky důchodového pojištění podle zákona č. 155/1995 Sb., o důchodovém pojištění, v platném znění, představují důchody starobní, invalidní, vdovské, vdovecké a sirotčí. Výsluhovými nároky podle zákona č. 361/2003 Sb., o služebním poměru příslušníků bezpečnostních sborů, v platném znění, jsou výsluhový příspěvek, odchodné a úmrtné. Nemocenskými dávkami jsou dávky podle zákona č. 187/2006 Sb., o nemocenském pojištění, v platném znění, tj. nemocenské, peněžitá pomoc v mateřství, dávky otcovské poporodní péče a dlouhodobé ošetřovné.

Z hlediska vyměření výše dávky, přiznání dávky a případně odejmutí dávky vychází Vězeňská služba při vyplácení uvedených sociálních dávek z podmínek pro nárok na dávku a pro nárok na výplatu dávky, které jsou dány příslušnými zákonnými normami.

Schválený rozpočet byl rozepsán ve výši 2 326 533,20 tis. Kč, rozpočet po změnách činil 2 303 805,72,00 tis. Kč. Celkem byly dávky čerpány ve výši 2 237 998,60 tis. Kč.

Mimo výše uvedené částky byla v rozpočtu Vězeňské služby rozpočtována částka 250,00 tis. Kč na zajištění dávek a odškodnění válečným veteránům a perzekuovaným osobám. Skutečné čerpání činilo 259,23 tis. Kč.

Za rok 2023 bylo celkem vyplaceno 51 368 dávek důchodového pojištění v celkové výši 1 138 592,48 tis. Kč (v roce 2022 to bylo 50 507 dávek ve výši 975 816,48 tis. Kč), nově bylo přiznáno 289 starobních důchodů (z toho 233 předčasných). Průměrná výše nově přiznaných starobních důchodů byla 22 275,59 Kč, invalidních důchodů v prvním stupni invalidity 10 516,67 Kč, invalidních důchodů ve druhém stupni invalidity 12 887,75 Kč, invalidních důchodů ve třetím stupni invalidity 23 400,00 Kč, vdovských důchodů 13 320,33 Kč a sirotčích důchodů 11 466,50 Kč.

Z ostatních sociálních dávek bylo za rok 2023 nově přiznáno 273 výsluhových příspěvků. U nově přiznaných výsluhových příspěvků činila průměrná výše příspěvku 19 796,14 Kč, celkem bylo v roce 2023 vyplaceno 71 312 dávek výsluhového příspěvku v celkové výši 994 444,91 tis. Kč (v roce 2022 to bylo 68 622 dávek ve výši 861 280,96 tis. Kč). Na dávkách nemocenského pojištění bylo příslušníkům v roce 2023 vyplaceno 49 507,26 tis. Kč (v roce 2022 bylo vyplaceno 49 784,08 tis. Kč). Z toho na nemocenské bylo vynaloženo 41 558,00 tis. Kč (v roce 2022 bylo vynaloženo 40 061,97 tis. Kč), na peněžitou pomoc v mateřství bylo vynaloženo 5 426,26 tis. Kč (v roce 2022 bylo vynaloženo 6 969,58 tis. Kč), na dlouhodobé ošetřovné 218,19 tis. Kč (v roce 2022 vynaloženo 40,13 tis. Kč), a na otcovskou poporodní péči 2 304,81 tis. Kč (v roce 2022 vynaloženo 2 712,40 tis. Kč).

Dále bylo v roce 2023 vyplaceno odchodné ve výši 54 972,17 tis. Kč (v roce 2022 bylo vyplaceno celkem 161 697,03 tis. Kč), a to v souvislosti s ukončením služebního poměru příslušníků s nárokem na odchodné. Na úmrtném bylo pozůstalým vyplaceno 481,79 tis. Kč (v roce 2022 bylo vyplaceno 8 164,93 tis. Kč).

5.4.1 Přehled o důchodech a čerpání podle jednotlivých důchodů za rok 2023

v tis. Kč

Ukazatel	§	Schválený rozpočet 2023	Rozpočet po změnách	Skutečnost 2023	Čerpání v % (skut./RZ)
Výdaje na důchody celkem	411	1 097 323,20	1 144 323,20	1 138 592,48	99,50
v tom:					
Výdaje na starobní důchody	4111	1 024 623,20	1 064 523,20	1 060 153,89	99,59
Výdaje na invalidní důchody (1. až 3 st.)	4112,13,17	47 500,00	49 200,00	48 898,37	99,39
Výdaje na vdovské a vdovecké důchody	4114,15	11 600,00	13 400,00	13 165,19	98,25
Výdaje na sirotčí důchody	4116	13 600,00	17 200,00	16 375,03	95,20
Ostatní dávky důchodového pojištění	4119	0,00	0,00	0,00	0,00

5.4.2 Přehled o vývoji počtu dávek důchodového pojištění a výsluhového příspěvku v roce 2023

Počet dávek důchodového pojištění a výsluhových příspěvků vyplacených v roce 2023									
měsíc	starobní	invalidní - 3. st.	invalidní - 2. st.	invalidní - 1. st.	vdovský	vdovecký	sirotčí	důchody celkem	výsluhový příspěvek
1	3 823	118	34	87	72	5	119	4 258	5 857
2	3 834	118	34	85	72	5	119	4 267	5 896
3	3 830	118	34	85	74	5	120	4 266	5 938
4	3 834	116	34	85	72	4	122	4 267	5 970
5	3 850	115	34	86	74	4	122	4 285	5 967
6	3 853	116	32	84	70	3	121	4 279	5 963
7	3 863	115	33	83	65	3	105	4 267	5 961
8	3 879	116	32	87	67	3	112	4 296	5 957
9	3 885	115	33	86	60	2	83	4 264	5 941
10	3 898	114	32	87	65	2	97	4 295	5 945
11	3 897	116	31	89	67	2	110	4 312	5 954
12	3 897	116	33	86	68	2	110	4 312	5 963
Rok 2023	46 343	1 393	396	1 030	826	40	1 340	51 368	71 312

5.4.3 Přehled o skutečných výdajích na výplatu dávek sociálního zabezpečení v letech 2019 až 2023

v tis. Kč

Skutečné výdaje na výplatu dávek sociálního zabezpečení v letech 2019 až 2023 v tis. Kč					
Název položky	Rok				
	2019	2020	2021	2022	2023
Důchody celkem	766 092,62	845 418,27	872 493,00	975 816,48	1 138 592,48
v tom:					
Důchody starobní	715 148,62	768 467,78	810 197,00	906 155,10	1 060 153,89
Důchody invalidní 3. st.	20 898,34	23 567,68	25 600,00	29 477,93	32 079,01
Důchody invalidní 2. st.	3 778,66	4 272,40	4 650,00	5 640,56	5 511,31
Důchody invalidní 1. st.	7 240,50	7 647,98	8 500,00	9 802,78	11 308,05
Důchody pozůstalých	8 781,68	8 942,46	11 046,00	11 426,75	13 165,19
Sirotčí důchody	10 244,82	11 574,97	12 500,00	13 313,36	16 375,03
Ostatní dávky důch. poj.	0,00	20 945,00	0,00	0,00	0,00
Ostatní dávky celkem	709 858,15	821 066,47	897 392,63	1 080 927,00	1 099 406,12
v tom:					
Odchodné	77 268,44	109 315,58	105 925,00	161 697,03	54 972,17
Nemocenské	29 690,83	36 577,54	38 093,16	40 061,81	41 557,99
Peněžitá pomoc v mat.	4 027,74	6 336,19	5 581,63	6 969,60	5 426,26
Úmrtné	6 317,17	2 091,05	6 219,66	8 164,96	481,79
Dlouhodobé ošetrovné	76,54	47,35	147,92	40,20	218,19
Dávky otcovské p.p.	1 033,74	1 161,57	1 358,74	2 712,40	2 304,81
Výsluhový příspěvek	591 443,69	665 537,19	740 066,52	861 281,00	994 444,91
Celkem	1 475 950,77	1 666 484,74	1 769 885,63	2 056 743,48	2 237 998,60

5.4.4 Přehled o vývoji průměrné výše jednotlivých důchodů a výsluhových příspěvků v roce 2023

v Kč

Vývoj průměrné výše jednotlivých druhů důchodů a výsluhového příspěvku v roce 2023 v Kč								
měsíc	starobní	Invalidní 3. st.	invalidní 2. st.	invalidní 1. st.	vdovský	vdovecký	sirotčí	výsluhový příspěvek
1	22 230	22 305	13 403	10 706	13 651	11 976	11 667	13 353
2	22 236	22 363	13 593	10 676	13 681	11 976	11 667	13 426
3	22 235	22 316	13 593	10 689	13 685	11 976	11 666	13 518
4	22 239	22 350	13 593	10 689	13 625	12 499	11 649	13 555
5	22 250	22 369	13 463	10 664	13 527	12 499	11 651	13 564
6	23 079	23 209	14 109	11 188	14 168	11 973	12 203	13 919
7	23 089	23 189	14 053	11 159	14 180	11 973	12 151	13 916
8	23 083	23 296	13 858	11 118	14 152	11 973	12 149	13 916
9	23 100	23 271	13 858	11 139	14 252	12 690	12 092	13 919
10	23 101	23 288	13 850	11 135	14 187	12 690	12 046	13 925
11	23 100	23 263	13 896	11 064	14 217	12 690	12 167	13 938
12	23 100	23 291	13 873	11 059	14 218	12 690	12 167	13 943
Rok 2023	22 737	22 876	13 762	10 941	13 962	12 300	11 940	13 741

5.5 Pohledávky

Pohledávky ve vězeňské části tvoří:

- pohledávky za vězni v aktuálním stavu (vykonávající výkon trestu nebo vazby),
- pohledávky za propuštěnými vězni,
- ostatní pohledávky (za zaměstnanci, z obchodních vztahů, a jinými subjekty).

Přehled o neuhrazených pohledávkách Vězeňské služby podle jednotlivých kategorií k datu 31. 12. 2023:

Kategorie pohledávek	Počet dlužníků	Objem nevyhozených pohledávek (v tis. Kč)	%
Pohledávky za vězni v aktuálním stavu	15 297	60 215,06	9,04
Pohledávky za propuštěnými vězni	25 821	176 278,18	26,47
Ostatní pohledávky	1 673	429 360,09	64,48
Celkem	42 791	665 853,33	100,00

5.5.1 Pohledávky za vězněnými osobami v aktuálním stavu

Úhrady pohledávek za vězněnými osobami v aktuálním stavu za rok 2023 činí 25 955,97 tis. Kč. Úspěšnost vymáhání v této kategorii pohledávek k 31. 12. 2023 byla cca 43,1 % z objemu pohledávek za vězni v aktuálním stavu. K 31. 12. 2023 zůstaly nevyhozeny pohledávky v objemu 60 215,06 tis. Kč.

5.5.2 Pohledávky za osobami propuštěnými z výkonu trestu a vazby

Úhrady pohledávek za rok 2023 představují částku 4 804,12 tis. Kč. Úspěšnost vymáhání ve vztahu k objemu pohledávek za osobami propuštěnými z výkonu vazby a trestu je cca 2,7 %. Nevyhozený objem těchto pohledávek k 31. 12. 2023 činí 176 278,18 tis. Kč.

V souvislosti s akcí tzv. „Milostivé léto III“ nebyly do stanovené lhůty (30. 11. 2023) uplatněny žádné žádosti o prominutí příslušenství a nebyly ani uhrazeny původní jistiny, a to ani u jedné z kategorií pohledávek vězněných osob.

5.5.3 Ostatní pohledávky

Za rok 2023 činí objem uhrazených ostatních pohledávek 1 174 444,23 tis. Kč a neuhrazený zůstatek této kategorie pohledávek je k tomuto datu evidován ve výši 429 360,09 tis. Kč.

5.6 Hospodářská činnost a zaměstnávání vězněných osob

Ve výkonu trestu odnětí svobody bylo v roce 2023 pracovním zařazeno za finanční odměnu průměrně 7 496 osob (dále jen „odsouzení“) z celkového počtu 13 138 zaměstnatelných odsouzených způsobilých k vykonávání práce. Ve srovnání s předchozím rokem se zvýšil počet zaměstnaných odsouzených o 241 osob. Zaměstnanost vězněných osob v roce 2022 činila 55,20 % a v roce 2023 se zvýšila na 57,06 %, což znamená zvýšení o 1,86 %.

Odsouzení byli jako v předešlých letech zařazováni na pracoviště ve vnitřní režii, vlastní výrobě, provozovnách Střediska hospodářské činnosti a u jiných subjektů (uvnitř i mimo věznic).

Ve srovnání s předchozím rokem se snížil v roce 2023 průměrný počet odsouzených zařazených ve vnitřní režii a vlastní výrobě o 36 osob, počet odsouzených zařazených v provozovnách Střediska hospodářské činnosti se zvýšil o 379 osob, počet odsouzených zařazených u jiných subjektů se snížil o 102.

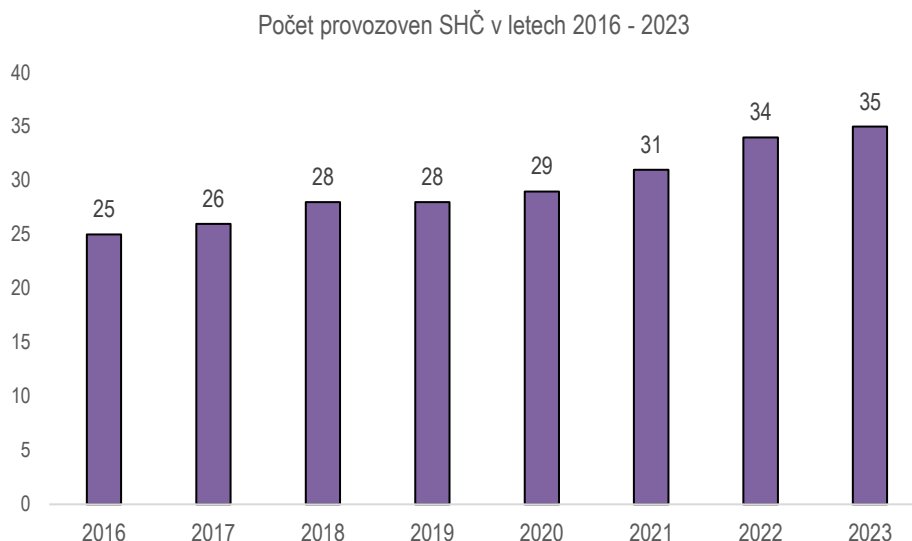
Hospodářskou činnost za účelem zaměstnávání vězňů Vězeňská služba ve Středisku hospodářské činnosti Vězeňské služby (dále „SHČ“), a to na základě ustanovení § 23c zákona č. 555/1992 Sb., o Vězeňské službě a justiční strážní České republiky, v platném znění. V roce 2023 realizovalo hospodářskou činnost 35 organizačních jednotek Vězeňské služby, tj. o jedno pracoviště více oproti roku 2022. Na pracovištích provozovaných hospodářské činnosti bylo v roce 2023 pracovním zařazeno průměrně 4 674 odsouzených, což je o 379 odsouzených více než v roce 2022. Celkový čistý zisk (po zdanění) dosáhl 81 950,14 tis. Kč.

Část zisku bude rozdělena individuálně dle potřeb příslušných organizačních jednotek s hospodářskou činností na posílení hlavní činnosti, a to především na pořízení investičního majetku, na nákup drobného dlouhodobého hmotného majetku, nákup materiálu a na opravy a udržování.

5.6.1 Přehled středisek hospodářské činnosti

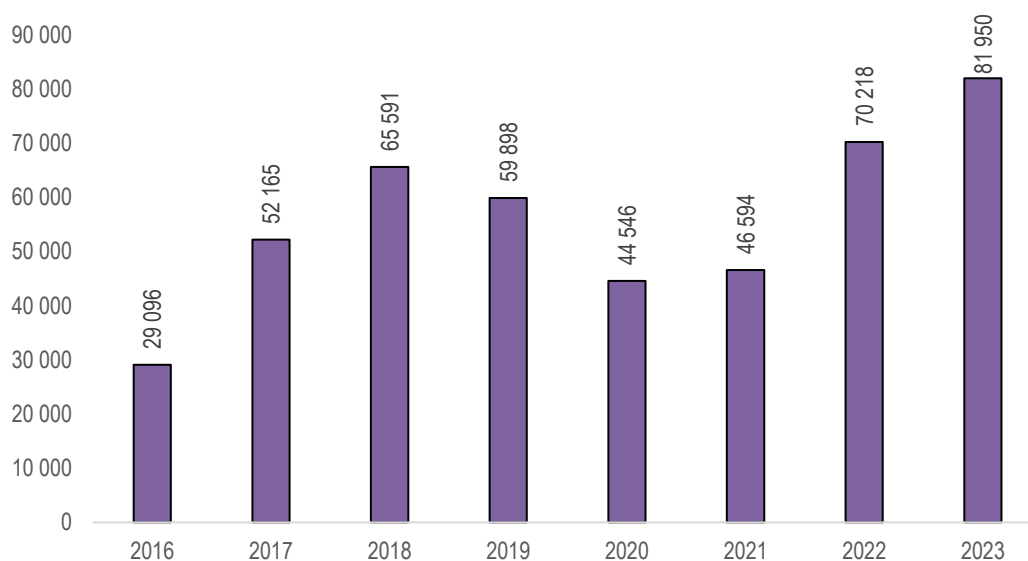
Organizační jednotka	Výsledky hospodaření po zdanění v tis. Kč	Denní průměr zaměstnaných vězňů
Bělušice	3 754,67	279
Brno	1 199,24	19
Břeclav	3 466,86	76
České Budějovice	1 531,40	35
Heřmanice	3 471,61	140
Horní Slavkov	1 349,40	212
Hradec Králové	2 144,93	48
Jiřice	3 090,12	248
Karviná	925,23	12
Kuřim	2 624,94	142
Kynšperk	2 976,12	129
Liberec	1 549,75	59
Litoměřice	1 811,24	20
Mírov	1 477,25	186
Nové Sedlo	2 716,01	129
Odolov	3 051,72	115
Olomouc	2 077,42	30
Opava	585,54	33
Oráčov	1 671,15	224
Ostrava	780,92	15
Ostrov	1 360,38	192
Pardubice	3 833,27	145
Plzeň	3 519,89	352
Praha Pankrác	1 041,43	40
Praha Ruzyně	4 776,75	188
Příbram	326,74	233
Rapotice	5 042,03	207
Rýnovice	1 776,65	129
Stráž p. R.	3 723,25	245
Světlá nad Sázavou	4 820,78	206
Teplice	848,09	14
Valdice	2 492,10	232
Vinařice	1 568,64	162
Všehrady	3 373,55	144
Znojmo	1 191,06	34
Celkem	81 950,14	4 674

5.6.2 Vývoj zřízení Provozoven střediska hospodářské činnosti za účelem zaměstnávání osob ve výkonu vazby nebo osob ve výkonu trestu odnětí svobody trestu od roku 2016 do roku 2023



Pro další období je prioritou Vězeňské služby pokračovat v rozvoji zaměstnávání vězňených osob u jiných subjektů a v provozovnách SHČ. Předpoklady pro zásadní navýšení počtu zaměstnaných odsouzených osob jsou i nadále v efektivnějším využívání stávajících prostor pro zaměstnávání ve věznicích, například vícesměnnými provozovami a také rekonstrukcí stávajících a nevyužitých stavebních prostor. Dalším cílem je vybudování nových výrobních hal, což přinese větší zaměstnanost uvnitř věznic a zároveň bude minimalizováno bezpečnostní riziko ze strany odsouzených. Výstavba a rekonstrukce hal je však přímo závislá na schválení investičních prostředků, potřebných pro jejich realizaci. Z tohoto důvodu VS hledá alternativní způsoby financování výstavby hal z prostředků budoucích zaměstnavatelů odsouzených a ve spolupráci s MSp a MF řeší model smluvních vztahů, které by ošetřovaly takovéto projekty. První právo stavby bylo realizováno ve věznici Plzeň firmou MEA. Dále se řeší možnost výstavby střežených pracovišť v prostorách budoucích zaměstnavatelů.

5.6.3 Zisk provozoven SHČ za období 2016 až 2023

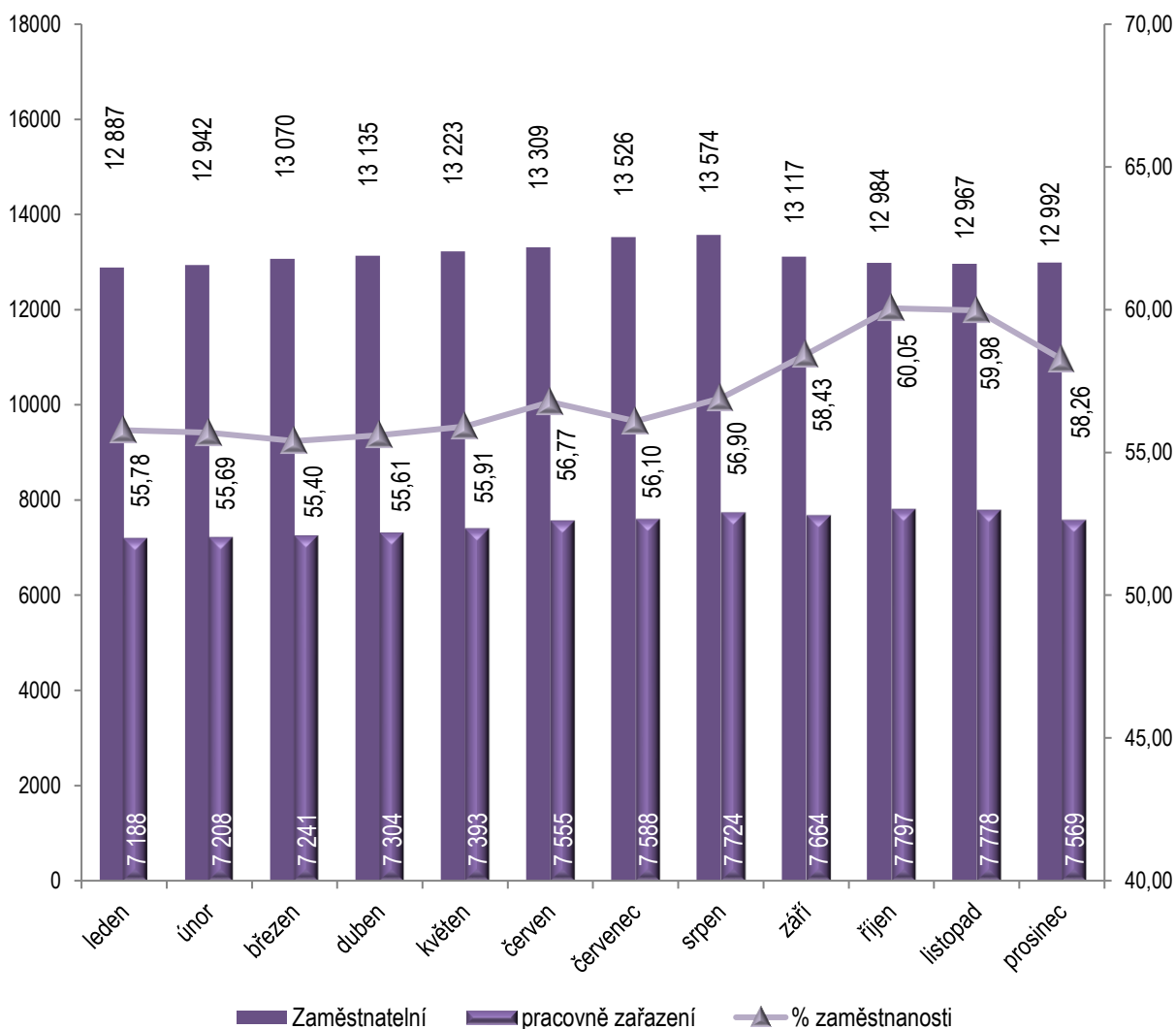


5.6.4 Vývoj zaměstnanosti odsouzených v roce 2023

Průměrná denní zaměstnanost v roce 2023 byla 7 496 odsouzených. Z toho bylo v provozovných hospodářské činnosti zaměstnáno průměrně 4 674 odsouzených, ve vnitřní režii a vlastní výrobě 2 658 odsouzených a u jiných subjektů bylo zaměstnáno průměrně 164 odsouzených.

V nepracovním provozu bylo zařazeno do vzdělávacích programů 712 odsouzených, do terapeutických programů 611 odsouzených a na práce bez odměny v rámci programu zacházení bylo průměrně zařazeno 509 odsouzených. Všechny tyto programy slouží odsouzeným pro budoucí pracovní zařazení (absolvování kurzů, učebních oborů či zaučování na budoucí pracovní pozice).

5.6.5 Vývoj průměrné měsíční zaměstnanosti všemi formami v porovnání se zaměstnatelnými odsouzenými v roce 2023



5.6.6 Odměňování zaměstnaných vězňených osob

Průměrná měsíční odměna odsouzených za rok 2023 byla 6 574 Kč, což je o 377 Kč více, než v roce 2022. Ve vnitřní režii a vlastní výrobě mělo 2 658 pracujících odsouzených průměrnou měsíční odměnu 7 696 Kč, v provozovnách Střediska hospodářské činnosti mělo 4 674 pracujících odsouzených průměrnou měsíční odměnu 6 107 Kč a 164 pracujících odsouzených zařazených u jiných podnikatelských subjektů mělo průměrnou měsíční odměnu 6 542 Kč. Průměrné měsíční odměny odsouzených ve výše uvedených provozech jsou vyšší než v roce 2022 z důvodu navázání odměňování odsouzených zařazených do práce ve výkonu trestu odnětí svobody na minimální mzdu.

5.6.7 Vývoj průměrné měsíční pracovní odměny odsouzených v roce 2023 (v Kč)



6.
PROJEKTY FINANCOVANÉ Z EU,
PŘEHLED REALIZOVANÝCH INVESTIČNÍCH AKCÍ

STATISTICKÁ ROČENKA 2023

Data poskytl: Odbor investic a EU fondů

6.1 Programové financování

Skutečné čerpání výdajů programového financování Vězeňské služby v roce 2023 činilo 467 135,22 tis. Kč, což představuje plnění k rozpočtu po změnách na 211,22 %. Z toho čerpání investičních výdajů činilo 456 967,40 tis. Kč a neinvestičních výdajů 10 167,82 tis. Kč. Ve srovnání s rokem 2022 došlo ke zvýšení čerpání rozpočtových prostředků programového financování o 184 752,06 tis. Kč.

Nároky z nespotřebovaných výdajů byly čerpány v celkové výši 377 774,96 tis. Kč, z toho prostředky s kódem účelu 173150001 programu Nová zelená úsporám ve výši 9 086,96 tis. Kč. Dále byly čerpány ostatní mimorozpočtové zdroje (ze zisku hospodářské činnosti) ve výši 9 729,50 tis. Kč.

Vývoj čerpání kapitálových výdajů v rámci programového financování Vězeňské služby v letech 2018 - 2023 je zřejmý z následující tabulky:

Organizace	Skutečnost v tis. Kč					
	2018	2019	2020	2021	2022	2023
Vězeňská služba	435 263,42	401 903,06	343 324,77	531 461,78	282 383,16	467 135,22

V roce 2023 byly výdaje v rámci programů 136V31 „Rozvoj a obnova materiálně technické základny vězeňství“ a 036V31 „Rozvoj a obnova materiálně základny vězeňství na základě Konceptce vězeňství do roku 2025“ směřovány zejména do následujících oblastí:

- Pořízení, obnova a provozování ICT Vězeňské služby

V oblasti informačních a komunikačních technologií byly vynaloženy kapitálové výdaje v celkovém objemu 4 953,52 tis. Kč.

Uvedené prostředky byly použity na obnovu a modernizaci ICT zařízení jako např. na obměnu tiskáren v organizačních jednotkách Vězeňské služby, na pořízení licence E-podatelná.

- Rozvoj a obnova materiálně – technické základny bezpečnostních systémů

Na realizaci opatření k zajištění bezpečnosti areálů organizačních jednotek VS ČR byly v roce 2023 vynaloženy prostředky v dílčím objemu 18 714,63 tis. Kč. Jednalo se zejména o rozšíření kamerových systémů a obměnu elektronických zabezpečovacích systémů ve věznicích Bělušice, Kuřim a Pardubice a ve Vazební věznici Ostrava, dále o optimalizaci stavebně technických zabezpečení (vnitřních a vnějších oplocení a ohrazení) ve věznicích Heřmanice a Pardubice.

Ve sféře pravidelné obměny detekční techniky a RTG zařízení byly v roce 2023 ve vybraných organizačních jednotkách VS ČR realizovány akce v dílčím úhrnu 6 131,84 tis. Kč.

Na poli zabezpečovací a komunikační techniky byly dále provedeny obměny telefonních ústředěn v organizačních jednotkách Rapotice, Příbram, Nové Sedlo, České Budějovice, Praha Ruzyně (vč. pobočky ve Velkých Přílepech), Plzeň a taktéž v budově generálního ředitelství. Dílčí objem prostředků představoval sumu v hodnotě 8 890,30 tis. Kč.

Celkové výdaje v této oblasti dosáhly výše 33 892,77 tis. Kč.

- Rozvoj a obnova materiálně – technické základny zaměstnanosti vězňených osob

Do oblasti zahrnující zaměstnávání odsouzených byly v roce 2023 směřovány výdaje, které byly generovány oproti předchozímu období výhradně z hospodářské činnosti dotčených organizačních jednotek, a to v celkové výši 3 392,85 tis. Kč.

Jednalo se např. o stavební úpravy truhlářské haly v Jiřicích a pořízení strojů ve věznicích Horní Slavkov a Mírov.

- Rozvoj a obnova materiálně – technické základny ostatního majetku Vězeňské služby

V rámci zabezpečení provozuschopnosti věznic byly v roce 2023 ve vybraných organizačních jednotkách VS ČR provedeny obměny technologických zařízení budov a prádelenských technologií či realizovány přípravné projekční práce v dílčím úhrnu 16 210,27 tis. Kč.

V této oblasti byla v roce 2023 realizována stěžejní akce ve Stráži pod Ralskem. Jednalo se o výstavbu vlastní budovy stravovacího zařízení poskytující stravovací služby zaměstnancům a příslušníkům v rámci vzdělávacího institutu Akademie. Ve sledovaném období činily náklady 84 832,66 tis. Kč (z celkového objemu této akce ve výši 90 559,41 tis. Kč).

Na nutné stavební úpravy drobnějšího charakteru ostatních stravovacích provozů a pravidelnou obměnu velkokuchyňských zařízení byly ve vybraných organizačních jednotkách VS ČR použity prostředky v dílčí výši 79 534,12 tis. Kč. Jednalo se např. o stavební úpravy stravovacích provozů v organizačních jednotkách Opava a Praha Ruzyně nebo obměnu velkokuchyňských zařízení v Hradci králové, Mírově, Ostravě, Praze Pankrác a Všehrdech.

K zabezpečení zdravotních služeb poskytovaných vězněným osobám a zaměstnancům nebo příslušníkům VS ČR ve vězeňských nemocnicích a zdravotních střediscích byly provedeny obměny zdravotního zařízení ve výši 3 372,25 tis. Kč, mj. např. v organizačních jednotkách Ostrava, Ostrov a Praha Pankrác.

Ve sledovaném období roku 2023 bylo pokračováno v projekčních pracích a dále v realizacích stavebních úprav a obměn vnitřních instalací v objektech a areálech vybraných organizačních jednotek v dílčí výši 36 510,54 tis. Kč. Jednalo se např. o vnitřní a vnější stavební úpravy prostor pro zajištění realizace programů zacházení v organizačních jednotkách Opava, Praha Pankrác a Rapotice. Stěžejní akcí v této oblasti bylo zahájení realizace 1. etapy komplexní výměny vnější kanalizace ve Věznici Ostrov. Ve fázi projekčních a inženýrských činností se nacházejí připravované akce větších objemů ve věznicích Břeclav a Rýnovice.

Celkové náklady na zabezpečení provozuschopnosti věznic představovaly v roce 2023 finanční prostředky v úhrnu 220 174,29 tis. Kč.

- Plnění energeticky úsporných opatření

Ve Vazební věznici a ústavu pro výkon zabezpečovací detence Praha Pankrác byla koncem roku 2023 ukončena realizace projektu „Praha Pankrác – Energeticky úsporný projekt ve Věznici Pankrác“. Jednalo se o stavebně a finančně náročný projekt, který byl realizován tzv. metodou EPC modifikovanou na prostředí státní správy a který byl kombinovaně kofinancován z mimorozpočtových zdrojů Národní zelená úsporám a Fond soudržnosti EU. Čerpání finančních prostředků v roce 2023 činilo u této akce 180 689,58 tis. Kč z celkového objemu 180 958,01 tis. Kč.

V roce 2023 byl ukončen zkušební provoz obdobného projektu „Valdice – Energeticky úsporný projekt ve Věznici Valdice“, který byl realizován v roce 2022. V roce 2023 byla čerpána zbývající částka ve výši 5 963,99 tis. Kč, která byla vázána na vyhodnocení zkušebního provozu a odstranění veškerých vad a nedodělků. Celkový objem finančních prostředků na financování tohoto projektu činil 142 311,27 tis. Kč.

V této oblasti byly dále v roce 2023 realizovány další akce generující energetické úspory, které jsou však evidovány z povahy jejich převažující náplně v jiných oblastech. Jednalo se zejména o výšeč zahrnující zajištění provozuschopnosti věznic, kde byly např. provedeny obměny velkokuchyňských zařízení či prádelenského zařízení generujících v paralele nutných potřeb zabezpečení provozu příslušné organizační jednotky i energetickou úsporu.

Mimo uvedenou výšeč pak celkové náklady na plnění úsporných opatření ve VS ČR činily v roce 2023 objem 186 653,57 tis. Kč

- Reprodukce dopravních prostředků k zajištění činnosti Vězeňské služby

V uvedené oblasti pravidelné a plánované obměny vozového parku VS ČR byly v roce 2023 realizovány prostřednictvím čerpání rámcových dohod 2 akce, a to obměna 3 ks užitkových doprovodných vozidel v objemu 3 510,25 tis. Kč a pořízení 10 ks užitkových vozidel VW Caddy v hodnotě 7 473,47 tis. Kč.

Celková výše vynaložených finančních prostředků na obnovu vozového parku včetně příslušenství představovala v roce 2023 objem 17 859,74 tis. Kč

- Reprodukce majetku k zajištění ubytovacích kapacit

V roce 2023 byly zahájeny projekční práce a inženýrské činnosti investiční akce související s výstavbou nových ubytovacích kapacit ve VS ČR. Jedná se o ubytovací kapacity navazující na projekt otevřené věznice v Jiřicích, zde konkrétně projekt „Praha Ruzyně – otevřená věznice – Velké Přílepy“.

Na základě kontinuálního nárůstu požadavků na umístění chovanců byla zpracována projektová dokumentace na rozšíření ubytovacích kapacit cestou stavebních úprav stávající dispozice ve Věznici a ústavu pro výkon zabezpečovací detence Opava a zahájeno zadávací řízení pro výběr zhotovitele.

V rámci uvedených činností byly v roce 2023 vynaloženy prostředky v hodnotě 208,48 tis. Kč.

6.2 Prostředky Evropské unie a ostatních zahraničních programů

6.2.1 Operační program zaměstnanost 2014 - 2020

Ke dni 30. 6. 2023 dokončila Vězeňská služba v rámci Operačního programu Zaměstnanost 2014 – 2020 úspěšně realizaci čtyřletého projektu „Zvyšování úrovně připravenosti vězeňského personálu na nové výzvy v národním i evropském kontextu“ s celkovou výší dotace 15 mil. Kč.

Projekt byl cílen na rozšíření vzdělávání zaměstnanců VS ČR a obohacení systému vzdělávání. Byl členěn na prezenční vzdělávání, e-learningové vzdělávání a evaluaci vzdělávání a dopadu vzdělávání na organizaci.

V rámci prezenčního vzdělávání byly realizovány základní vzdělávací moduly, a to Personální strategie, Soft skills, Komunikace s vězněnými cizinci a Jak školit. Moduly byly zaměřené na vybrané skupiny zaměstnanců s cílem posílení jejich vědomostí a praktických profesních dispozic v oblasti manažerských dovedností, psychologie, personalistiky a též v oblasti komunikace a zacházení s klienty ve výkonu trestu.

K nejúspěšnějším prezenčním kurzům patřily – zejména díky zapojení zkušených a špičkových lektorů – bezesporu kurzy Manažerské dovednosti pro střední a základní management, Zvládání krizových situací, agresivity pro osoby v přímém kontaktu s vězněnými, Mediační techniky a Komunikace s vězněnými cizinci.

Součástí projektu bylo i vytvoření e-learningových verzí uvedených vzdělávacích modulů. Tyto moduly byly následně adaptovány na prostředí Moodle VS ČR a jsou v rámci této interní platformy přístupné online všem zaměstnancům a příslušníkům VS ČR. Zároveň zde byly umístěny a zpřístupněny veškeré studijní materiály všech dokončených běhů prezenčních kurzů.

Od zahájení projektu v dubnu 2019 do konce roku 2022 bylo v rámci 80 odborných kurzů a během více než 2 000 vyučovacích hodin proškoleny prezenčně nebo distančně celkem více než 1 500 účastníků z řad příslušníků a zaměstnanců VS ČR.

6.2.2 Norské fondy

Projekt PDP 2 „Snižování rizik odsouzených prostřednictvím intervenčních programů“

Projekt byl v rámci gesce oddělení EU fondů a dotací generálního ředitelství a pod záštitou norských partnerů připraven ve spolupráci s oddělením odborného zacházení generálního ředitelství, Ministerstvem spravedlnosti a Probační a mediační službou. Projekt byl zahájen 1. 3. 2020 a na jeho realizaci byly vyčleněny prostředky v objemu 40,5 mil. Kč.

Projekt je členěn na 3 klíčové aktivity: Motivační program a job shadowing, Odborná péče pro uživatele drog a Program pro otce, tzv. Pappaprogram (program pro udržení a podporu vztahů mezi věznými otci a jejich dětmi).

V současné době se projekt nachází v závěrečné fázi jeho realizace. V deseti vybraných organizačních jednotkách probíhají pilotáže uvedených aktivit v prostorách, které byly v rámci stavebních úprav a oprav k těmto účelům uzpůsobeny a vybaveny potřebným zařízením. Výše nákladů dosáhla částky 16 mil. Kč.

V témže období proběhly další bilaterální aktivity s norskými partnery za účasti 40 odborných zaměstnanců VS ČR. Šlo o dvoutýdenní pracovní cesty do Norska s cílem teoretického i praktického zaškolení do intervenčních programů norskými odborníky. Nabyté vědomosti a zkušenosti jsou využívány v rámci pilotáže intervenčních programů v uvedených OJ.

6.2.3 Operační program Životní prostředí

V rámci Operačního programu Životní prostředí v kombinaci s podprogramem Nová zelená úsporám (Budovy veřejného sektoru) formou posílení vlastních zdrojů žadatele realizovala VS ČR 2 projekty. Jednalo se o realizaci projektů „Valdice – energeticky úsporný projekt ve Věznici Valdice“ a „P-Pankrác - Energeticky úsporný projekt ve Věznici Pankrác“.

Předmětem projektu ve Valdicích bylo provedení komplexní rekonstrukce kotelny, parní kotelny a páteřních rozvodů TUV a ÚT. Cílem bylo zajištění nového, energeticky úspornějšího provozu s akcentem na snížení a optimalizaci spotřeby energií.

V roce 2023 byly po odstranění všech vad a nedodělků a ukončení zkušebního provozu proplaceny zbývající prostředky ve výši 5 963,99 tis. Kč. Celkové výdaje projektu představovaly objem 142 311,27 tis. Kč, z toho podíl EU v hodnotě 24 842,90 tis. Kč, podíl NZÚ v hodnotě 27 974,26 tis. Kč.

Předmětem projektu ve Vazební věznici a ústavu pro výkon zabezpečovací detence Praha Pankrác byla realizace souboru opatření s cílem snížení energetické náročnosti areálu věznice spočívající v modernizaci energetického hospodářství náhradou parního technologického systému provozu prádely a parní kotelny za teplovodní, úpravy předávacích stanic, systému vytápění a systému měření a regulace. Dále pak zateplení vybraných budov včetně výměny oken a obměny vnitřního osvětlení. Realizace projektu byla dokončena 30. 9. 2023.

V roce 2023 byly vynaloženy finanční prostředky ve výši 180 689,58 tis. Kč. Celkové výdaje projektu představovaly objem 180 958,01 tis. Kč, z toho podíl EU v hodnotě 33 229,82 tis. Kč, podíl NZÚ v hodnotě 33 229,82 tis. Kč.

7.
PŘEHLED SOUDNÍCH SPORŮ
VE VĚZEŇSKÉ SLUŽBĚ

STATISTICKÁ ROČENKA 2023

Data poskytl: Odbor právní

7.1 Oddělení právních analýz a legislativy

Ke dni 31. 12. 2023 bylo ve Vězeňské službě evidováno celkem 196 "živých" soudních sporů. Jejich úspěšnost nelze s ohledem na skutečnost, že jsou mnohdy vedeny v řádu několika let a „úspěšnost“ Vězeňské služby tak přichází v úvahu až po vyčerpání řádného, příp. mimořádného opravného prostředku, jakož i s ohledem na neustále se vyvíjející judikaturu soudů (zvláště správních), pro účely statistické ročenky jednoznačně určit.



8.
VĚZNĚNÉ OSOBY

STATISTICKÁ ROČENKA 2023

Data poskytl: Odbor správní

8.1 Přehled stavů a ubytovacích kapacit

8.1.1 Průměrný počet vězňů v organizačních jednotkách Vězeňské služby za 1 den v roce 2023

Vazební věznice a věznice	Ø OBVINĚNÍ							Ø ODSOUZENÍ											Ø CHOVCANI				Nezařazení do stupně	Ø vězňů na 1 den	
	Dospělí		Mladiství		Úhrnem obvinění		Ø obvinění	S ostrahou nízký stupeň		S ostrahou střední stupeň		S ostrahou vysoký stupeň		Se zvýšenou ostrahou		Mladiství		Úhrnem odsouzení		Ø odsouzení	Úhrnem chovanci				Ø chovanci
	M	Ž	M	Ž	M	Ž		M	Ž	M	Ž	M	Ž	M	Ž	M	Ž	M	Ž		M	Ž			
Bělušice	0,00	0,00	0,00	0,00	0,00	0,00	0,00	0,00	0,00	109,22	0,00	472,53	0,00	0,16	0,00	0,00	0,00	581,92	0,00	582,56	0,00	0,00	0,00	0,64	582,56
Brno	139,71	12,37	3,40	1,93	143,11	14,30	157,41	6,64	3,45	102,64	5,65	88,37	6,25	3,61	0,22	0,43	0,06	201,68	15,63	245,63	32,38	11,15	43,53	28,32	446,57
Břeclav	19,86	0,03	0,00	0,00	19,86	0,03	19,90	103,93	0,02	90,24	0,01	74,01	0,01	0,00	0,00	0,08	0,00	268,27	0,04	268,91	0,00	0,00	0,00	0,61	288,81
Č. Budějovice	50,58	6,44	0,73	0,63	51,31	7,07	58,38	4,39	2,37	65,41	1,49	47,34	7,53	0,10	0,02	0,17	0,00	117,41	11,41	147,07	0,00	0,00	0,00	18,24	205,45
Heřmanice	0,00	0,00	0,00	0,00	0,00	0,00	0,00	0,00	0,00	97,96	0,00	637,21	0,00	0,04	0,00	23,21	0,00	758,43	0,00	758,47	0,00	0,00	0,00	0,04	758,47
Horní Slavkov	0,00	0,00	0,00	0,00	0,00	0,00	0,00	0,00	0,00	41,58	0,00	573,98	0,00	3,61	0,00	0,00	0,00	619,16	0,00	619,17	0,00	0,00	0,00	0,01	619,17
Hradec Králové	91,43	5,54	1,13	0,00	92,56	5,54	98,10	113,91	1,27	37,39	1,34	14,93	12,50	0,73	0,02	0,12	0,00	167,08	15,14	205,49	0,00	0,00	0,00	23,27	303,59
Jiřice	0,00	0,00	0,00	0,00	0,00	0,00	0,00	25,93	0,00	175,69	0,00	619,94	0,00	0,01	0,00	0,00	0,00	821,57	0,00	821,72	0,00	0,00	0,00	0,16	821,73
Karviná	0,00	0,00	0,00	0,00	0,00	0,00	0,00	0,03	0,00	44,82	0,00	30,95	0,00	98,41	0,00	0,00	0,00	174,21	0,00	174,25	0,00	0,00	0,00	0,04	174,25
Kuřim	0,00	0,00	0,00	0,00	0,00	0,00	0,00	0,00	0,00	154,11	0,00	379,92	0,00	0,14	0,00	0,00	0,00	534,17	0,00	534,17	0,00	0,00	0,00	0,00	534,17
Kynšperk n. O.	0,00	0,00	0,00	0,00	0,00	0,00	0,00	0,00	0,00	120,24	0,00	619,36	0,00	0,03	0,00	0,00	0,00	739,63	0,00	739,74	0,00	0,00	0,00	0,11	739,74
Liberec	68,36	6,53	0,68	0,00	69,04	6,53	75,56	5,39	2,39	73,27	2,64	121,60	2,78	5,30	0,00	0,20	0,00	205,77	7,82	227,14	0,00	0,00	0,00	13,55	302,70
Litoměřice	109,24	6,27	2,12	0,22	111,37	6,50	117,87	8,00	4,45	53,58	7,41	64,00	5,53	0,87	0,02	0,80	0,29	127,24	17,70	182,64	0,00	0,00	0,00	37,70	300,50
Mírov	0,00	0,00	0,00	0,00	0,00	0,00	0,00	0,00	0,00	21,07	0,00	80,74	0,00	333,43	0,00	0,00	0,00	435,24	0,00	435,47	0,00	0,00	0,00	0,23	435,47
Nové Sedlo	0,00	0,00	0,00	0,00	0,00	0,00	0,00	19,04	0,00	171,03	62,11	201,58	97,00	0,04	0,01	0,00	0,00	391,69	159,12	550,82	0,00	0,00	0,00	0,02	550,82
Odolov	0,00	0,00	0,00	0,00	0,00	0,00	0,00	108,61	0,00	183,33	0,00	0,11	0,00	0,00	0,00	0,00	0,00	292,05	0,00	292,15	0,00	0,00	0,00	0,10	292,15
Olomouc	89,12	9,02	2,62	0,01	91,75	9,03	100,78	3,35	4,45	79,61	3,65	23,81	10,18	0,54	0,08	0,18	0,02	107,48	18,39	132,36	0,00	0,00	0,00	6,49	233,14
Opava	0,00	0,00	0,00	0,00	0,00	0,00	0,00	0,00	22,34	27,93	88,40	0,05	60,49	0,00	20,49	0,00	0,00	27,98	191,72	219,76	48,32	0,00	48,32	0,06	268,08
Oráčov	0,00	0,00	0,00	0,00	0,00	0,00	0,00	0,00	0,00	26,50	0,00	493,53	0,00	0,06	0,00	0,00	0,00	520,10	0,00	520,36	0,00	0,00	0,00	0,26	520,36
Ostrava	206,52	15,76	7,62	0,57	214,14	16,33	230,47	3,80	1,19	70,18	23,74	87,21	10,61	1,35	0,00	0,51	0,06	163,06	35,60	218,82	0,00	0,00	0,00	20,16	449,29
Ostrov	44,24	3,96	0,00	0,00	44,24	3,96	48,21	2,40	1,11	277,49	0,68	636,39	1,04	0,46	0,00	0,05	0,00	916,79	2,83	932,65	0,00	0,00	0,00	13,04	980,86
Pardubice	0,00	0,00	0,00	0,00	0,00	0,00	0,00	17,67	0,00	201,60	0,00	467,64	0,00	0,07	0,00	0,43	0,00	687,41	0,00	687,48	0,00	0,00	0,00	0,07	687,48
Plzeň	95,80	7,89	0,01	0,00	95,81	7,89	103,70	5,24	1,24	157,87	1,90	885,51	1,94	39,47	0,00	0,10	0,00	1 088,19	5,08	1 116,75	0,00	0,00	0,00	23,48	1 220,45
Praha Pankrác	272,24	26,60	3,70	0,09	275,94	26,69	302,63	30,35	3,82	203,89	10,20	389,74	9,55	4,16	0,41	0,66	0,02	628,80	23,99	703,93	21,81	0,04	21,85	51,14	1 028,41
Praha Ruzyně	144,55	13,78	0,60	0,00	145,14	13,78	158,93	5,73	19,41	157,93	135,78	137,98	28,19	0,99	0,00	0,11	0,00	302,73	183,38	500,44	0,00	0,00	0,00	14,33	659,37
Příbram	0,00	0,00	0,00	0,00	0,00	0,00	0,00	26,64	0,00	88,34	0,00	694,49	0,00	0,00	0,00	0,00	0,00	809,47	0,00	809,47	0,00	0,00	0,00	0,00	809,47
Rapotice	0,00	0,00	0,00	0,00	0,00	0,00	0,00	74,00	0,00	336,12	0,00	327,82	0,00	0,16	0,00	0,00	0,00	738,10	0,00	738,17	0,00	0,00	0,00	0,06	738,17
Rýnovice	0,00	0,00	0,00	0,00	0,00	0,00	0,00	0,03	0,00	86,70	0,00	357,59	0,00	0,02	0,00	0,00	0,00	444,34	0,00	444,35	0,00	0,00	0,00	0,00	444,35
Stráž p. R.	0,00	0,00	0,00	0,00	0,00	0,00	0,00	0,00	0,00	217,94	0,00	479,87	0,00	0,06	0,00	0,00	0,00	697,86	0,00	697,94	0,00	0,00	0,00	0,08	697,94
Světlá n. S.	0,00	0,95	0,00	0,00	0,00	0,95	0,95	0,00	119,82	0,00	259,39	0,00	421,02	0,00	21,99	0,00	2,56	0,00	824,78	824,80	0,00	0,00	0,00	0,02	825,75
Teplice	56,09	1,97	1,48	0,00	57,57	1,97	59,54	0,93	0,90	39,19	8,09	18,02	9,02	0,10	0,00	0,47	0,00	58,71	18,00	87,72	0,00	0,00	0,00	11,00	147,27
Valdice	0,00	0,00	0,00	0,00	0,00	0,00	0,00	0,00	0,00	14,45	0,00	376,17	0,00	582,49	0,00	0,00	0,00	973,11	0,00	973,39	0,00	0,00	0,00	0,28	973,39
Vinařice	0,00	0,00	0,00	0,00	0,00	0,00	0,00	0,00	0,00	108,13	0,00	812,81	0,00	0,19	0,00	0,00	0,00	921,13	0,00	921,14	0,00	0,00	0,00	0,01	921,14
Všehrdy	0,00	0,00	0,00	0,00	0,00	0,00	0,00	88,44	0,00	168,41	0,00	199,71	0,00	0,02	0,00	29,94	0,00	486,52	0,00	488,71	0,00	0,00	0,00	2,19	488,71
Znojmo	8,95	0,01	0,02	0,00	8,97	0,01	8,98	0,14	0,02	39,82	0,00	119,86	0,02	0,00	0,00	0,12	0,00	159,94	0,04	160,18	0,00	0,00	0,00	0,20	169,16
Úhrnem	1 396,71	117,14	24,11	3,46	1 420,82	120,59	1 541,41	654,59	188,26	3 843,67	612,49	10 534,76	683,66	1 076,63	43,26	57,59	3,01	16 167,25	1 530,68	17 963,81	102,51	11,19	113,70	265,88	19 618,92
Celkem	1 513,84		27,57		1 541,41			842,85		4 456,17		11 218,41		1 119,89		60,60		17 697,93		113,70					

Celkový průměrný počet vězňů je vypočítán z údajů evidovaných pouze za pracovní dny v roce 2023

8.1.2 Průměrné ubytovací kapacity, průměrné stavy vězňů a procentuální vyjádření využitelnosti organizačních jednotek Vězeňské služby za rok 2023

Organizační jednotky	UBYTOVACÍ KAPACITA			STAV			VYUŽITELNOST v %		
	4 m ² / osobu			obviněných	odsouzených	celkem	pro VV	pro VTOS	celkem
	pro VV	pro VTOS	celkem						
Bělušice	0,00	570,00	570,00	0,00	581,08	581,08	0,00%	101,94%	101,94%
Brno	170,00	221,00	391,00	149,83	217,00	366,83	88,14%	98,19%	93,82%
Břeclav	28,00	289,42	317,42	20,58	269,17	289,75	73,51%	93,00%	91,28%
České Budějovice	81,00	157,00	238,00	57,25	143,58	200,83	70,68%	91,45%	84,38%
Heřmanice	0,00	681,00	681,00	0,00	759,17	759,17	0,00%	111,48%	111,48%
Horní Slavkov	0,00	687,58	687,58	0,00	621,08	621,08	0,00%	90,33%	90,33%
Hradec Králové	131,00	221,00	352,00	97,25	202,58	299,83	74,24%	91,67%	85,18%
Jiřice	0,00	769,00	769,00	0,00	821,92	821,92	0,00%	106,88%	106,88%
Karviná	0,00	191,00	191,00	0,00	174,25	174,25	0,00%	91,23%	91,23%
Kuřim	0,00	490,00	490,00	0,00	534,92	534,92	0,00%	109,17%	109,17%
Kynšperk nad Ohří	0,00	809,00	809,00	0,00	739,58	739,58	0,00%	91,42%	91,42%
Liberec	87,00	225,00	312,00	75,58	227,75	303,33	86,88%	101,22%	97,22%
Litoměřice	127,00	193,00	320,00	118,58	182,42	301,00	93,37%	94,52%	94,06%
Mírov	0,00	383,75	383,75	0,00	435,25	435,25	0,00%	113,42%	113,42%
Nové Sedlo	0,00	583,00	583,00	0,00	554,08	554,08	0,00%	95,04%	95,04%
Odolov	0,00	325,00	325,00	0,00	294,17	294,17	0,00%	90,51%	90,51%
Olomouc	120,00	144,00	264,00	100,42	132,42	232,83	83,68%	91,96%	88,19%
Opava	0,00	250,17	250,17	0,00	218,42	218,42	0,00%	87,31%	87,31%
Oráčov	0,00	464,00	464,00	0,00	524,25	524,25	0,00%	112,98%	112,98%
Ostrava	245,00	222,00	467,00	229,33	216,17	445,50	93,61%	97,37%	95,40%
Ostrov	50,00	1 044,75	1 094,75	48,92	938,83	987,75	97,83%	89,86%	90,23%
Pardubice	0,00	658,83	658,83	0,00	687,83	687,83	0,00%	104,40%	104,40%
Plzeň	135,00	1 022,00	1 157,00	105,00	1 118,67	1 223,67	77,78%	109,46%	105,76%
Praha Pankrác	352,00	746,33	1 098,33	301,50	672,00	973,50	85,65%	90,04%	88,63%
Praha Ruzyně	188,00	547,00	735,00	160,08	501,33	661,42	85,15%	91,65%	89,99%
Příbram	0,00	868,00	868,00	0,00	799,83	799,83	0,00%	92,15%	92,15%
Rapotice	0,00	741,00	741,00	0,00	746,00	746,00	0,00%	100,67%	100,67%
Rýnovice	0,00	424,17	424,17	0,00	449,42	449,42	0,00%	105,95%	105,95%
Stráž pod Ralskem	0,00	633,00	633,00	0,00	697,83	697,83	0,00%	110,24%	110,24%
Světlá nad Sázavou	2,00	932,17	934,17	1,08	828,50	829,58	54,17%	88,88%	88,80%
Teplice	65,67	69,33	135,00	59,67	85,67	145,33	90,86%	123,56%	107,65%
Valdice	0,00	1 021,00	1 021,00	0,00	975,33	975,33	0,00%	95,53%	95,53%
Vinařice	0,00	854,00	854,00	0,00	926,00	926,00	0,00%	108,43%	108,43%
Všehrdy	0,00	540,92	540,92	0,00	493,42	493,42	0,00%	91,22%	91,22%
Znojmo	10,00	138,50	148,50	9,08	159,42	168,50	90,83%	115,10%	113,47%
Věznice úhrnem	1 791,67	18 116,92	19 908,58	1 534,17	17 929,33	19 463,50	85,63%	98,96%	97,76%
<i>Brno nemocnice</i>	0,00	113,00	113,00	8,17	29,50	37,67	0,00%	26,11%	33,33%
<i>Praha Pankrác nem.</i>	0,00	97,00	97,00	2,00	32,25	34,25	0,00%	33,25%	35,31%
<i>Brno detenční ústav</i>	0,00	47,00	47,00	0,00	43,50	43,50	0,00%	92,55%	92,55%
<i>Opava detenční ústav</i>	0,00	50,00	50,00	0,00	48,08	48,08	0,00%	96,17%	96,17%
<i>Praha Pankrác detenční ústav</i>	0,00	28,00	28,00	0,00	21,92	21,92	0,00%	78,27%	78,27%
Celkem	1 791,67	18 451,92	20 243,58	1 544,33	18 104,58	19 648,92	86,20%	98,12%	97,06%

Celkové průměrné stavy jsou vypočítávány ze stavů k poslednímu dni měsíce (vychází z měsíčních statistických hlášení).

8.1.3 Celkové stavy vězňených osob v organizačních jednotkách Vězeňské služby České republiky k 31. 12. 2023

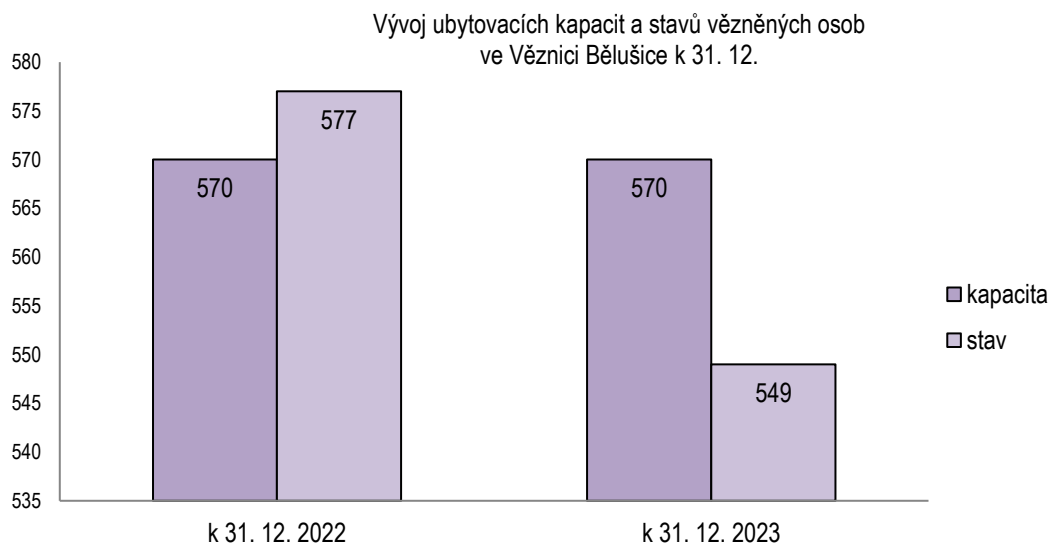
Organizační jednotky	OBVINĚNÍ							ODSOUZENÍ												CHOVANCÍ		Vězni celkem			
	Dospělí		Mladiství		Úhrnem		Celkem obvinění	Ostraha nízký		Ostraha střední		Ostraha vysoký		Ostraha neumístěno		Zvýšená ostraha		Mladiství		Úhrnem			Celkem odsouzení	Detenční ústav	
	Muž	Žena	Muž	Žena	Muž	Žena		Muž	Žena	Muž	Žena	Muž	Žena	Muž	Žena	Muž	Žena	Muž	Žena	Muž	Žena			Muž	Žena
Bělušice					0	0	0			109		439		1						549	0	549			549
Brno	137	12	3		140	12	152	4	6	94	1	60	2	23	3			2		183	12	195			347
<i>Brno - nemoc./detence</i>	11				11	0	11	1		2	1	13		1		2				19	1	20	33	11	75
Břeclav	28				28	0	28	91		95		72		2						260	0	260			288
České Budějovice	42	3	3		45	3	48	2	1	60		36	6	9	3					107	10	117			165
Heřmanice					0	0	0			97		676						18		791	0	791			791
Horní Slavkov					0	0	0			33		660				2				695	0	695			695
Hradec Králové	93	7	1		94	7	101	105	3	34	1	2	11	21	8	1			163	23	186			287	
Jiřice					0	0	0	28		172		627								827	0	827			827
Karviná					0	0	0			47		29				98				174	0	174			174
Kuřim					0	0	0			146		388								534	0	534			534
Kynšperk nad Ohří					0	0	0			129		610								739	0	739			739
Liberec	56	3	1		57	3	60	9	3	75	2	118	4	9	1	5			216	10	226			286	
Litoměřice	108	6	1		109	6	115	7	3	47	5	66	2	47	3	1		1	168	14	182			297	
Mírov					0	0	0			22		82				337			441	0	441			441	
Nové Sedlo					0	0	0	17		180	65	209	116						406	181	587			587	
Odolov					0	0	0	102		184									286	0	286			286	
Olomouc	90	15	1		91	15	106	5	6	75	2	9	9	2					91	17	108			214	
Opava					0	0	0		1	25	92		68			24			25	185	210	47	0	257	
Oráčov					0	0	0			30		538							568	0	568			568	
Ostrava	203	18	3		206	18	224	3	3	58	19	63	7	14	3		1		139	32	171			395	
Ostrov	44	2			44	2	46	1	2	275	1	666	1	15	2				957	6	963			1 009	
Pardubice					0	0	0	13		192		456					6		667	0	667			667	
Plzeň	102	8			102	8	110	5	4	157	3	894	2	14	2	37			1 107	11	1 118			1 228	
Praha Pankrác	286	33	1	2	287	35	322	17	3	189	6	416	4	43	3	1	1		667	16	683			1 005	
<i>Praha Pankrác - nemoc./detence</i>					0	0	0	1		2		10	2	3					16	2	18	23	0	41	
Praha Ruzyně	162	15			162	15	177	13	18	147	139	151	31	2					313	188	501			678	
Příbram					0	0	0	22		89		488							599	0	599			599	
Rapotice					0	0	0	77		338		330							745	0	745			745	
Rýnovice					0	0	0			90		397							487	0	487			487	
Stráž pod Ralskem					0	0	0			211		518							729	0	729			729	
Světlá nad Sázavou		2			0	2	2		130		267		429			23		5	0	854		854			856
Teplice	54				54	0	54		1	34	5	9	7	8	3				51	16	67			121	
Valdice					0	0	0			11		394				590			995	0	995			995	
Vinařice					0	0	0			109		852							961	0	961			961	
Všehrdy					0	0	0	82		170		209		1			40		502	0	502			502	
Znojmo	10				10	0	10			37		97							134	0	134			144	
Úhrnem	1 426	124	14	2	1 440	126	1 566	605	184	3 765	609	10 584	701	215	31	1 074	47	68	6	16 311	1 578	17 889	103	11	19 569
Celkem	1 550	16	1 566	1 566	1 566	1 566	1 566	789	4 374	11 285	246	1 121	74	17 889	17 889	114	19 569	19 569	19 569	19 569	19 569	19 569	19 569	19 569	

8.1.4 Vývoj stavů vězňených osob a ubytovacích kapacit po jednotlivých věznicích

8.1.4.1 Věznice Bělušice

2023	Kapacita	Stav
	odsouzení	odsouzení
leden	570	567
únor	570	567
březen	570	594
duben	570	593
květen	570	605
červen	570	610
červenec	570	601
srpen	570	591
září	570	572
říjen	570	568
listopad	570	556
prosinec	570	549
Průměrný denní stav v roce 2023		582,56

	k 31. 12. 2022	k 31. 12. 2023
kapacita	570	570
stav	577	549

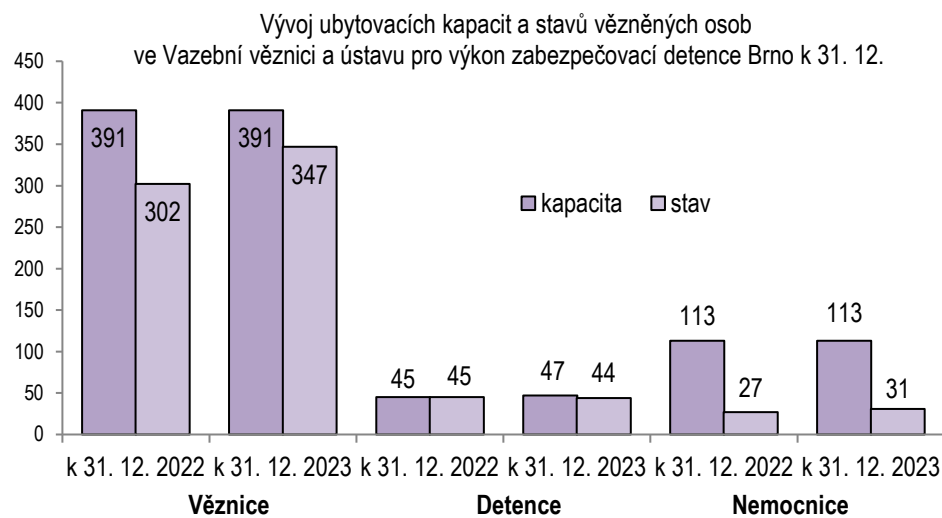


8.1.4.2 Vazební věznice a ústav pro výkon zabezpečovací detence Brno

2023	Kapacita				Stav			
	obvinění	odsouzení	chovanci	nemocnice	obvinění	odsouzení	chovanci	nemocnice
leden	170	221	45	113	135	247	43	38
únor	170	221	45	113	143	224	42	37
březen	170	221	45	113	142	233	40	42
duben	170	221	45	113	150	239	41	40
květen	170	221	45	113	139	245	41	30
červen	170	221	47	113	144	195	45	43
červenec	170	221	47	113	141	234	44	43
srpen	170	221	47	113	155	179	45	35
září	170	221	47	113	165	218	45	40
říjen	170	221	47	113	176	189	47	42
listopad	170	221	47	113	156	206	45	31
prosinec	170	221	47	113	152	195	44	31

Průměrný denní stav v roce 2023

446,57



		k 31. 12. 2022	k 31. 12. 2023
Věznice	kapacita	391	391
	stav	302	347
Ústav	kapacita	45	47
	stav	45	44
Nemocnice	kapacita	113	113
	stav	27	31

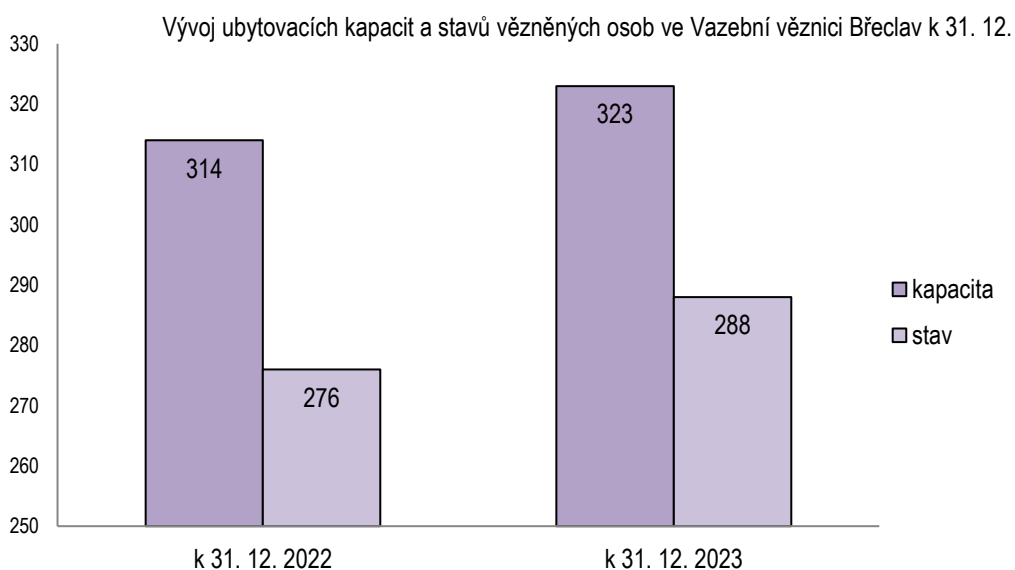


8.1.4.3 Věznice Břeclav

2023	Kapacita		Stav	
	obvinění	odsouzení	obvinění	odsouzení
leden	35	279	16	247
únor	35	279	19	255
březen	23	293	16	270
duben	23	293	13	280
květen	23	293	17	269
červen	23	293	16	282
červenec	23	293	17	277
srpen	23	293	18	277
září	23	293	24	277
říjen	35	288	29	278
listopad	35	288	34	258
prosinec	35	288	28	260

Průměrný denní stav v roce 2023	288,81
---------------------------------	--------

	k 31. 12. 2022	k 31. 12. 2023
kapacita	314	323
stav	276	288



8.1.4.4 Vazební věznice České Budějovice

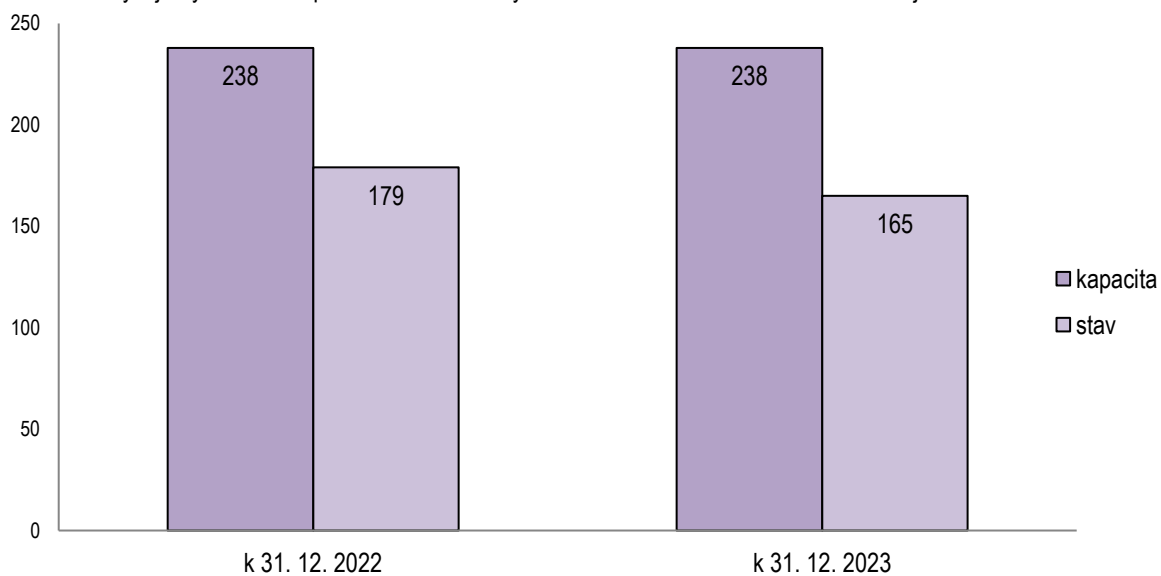
2023	Kapacita		Stav	
	obvinění	odsouzení	obvinění	odsouzení
leden	81	157	61	163
únor	81	157	60	145
březen	81	157	59	143
duben	81	157	55	154
květen	81	157	62	153
červen	81	157	70	135
červenec	81	157	62	159
srpen	81	157	57	136
září	81	157	58	136
říjen	81	157	48	148
listopad	81	157	47	134
prosinec	81	157	48	117

Průměrný denní stav v roce 2023	205,45
---------------------------------	--------

	k 31. 12. 2022	k 31. 12. 2023
kapacita	238	238
stav	179	165



Vývoj ubytovacích kapacit a stavů vězňených osob ve Vazební věznici České Budějovice k 31. 12.



8.1.4.5 Věznice Heřmanice

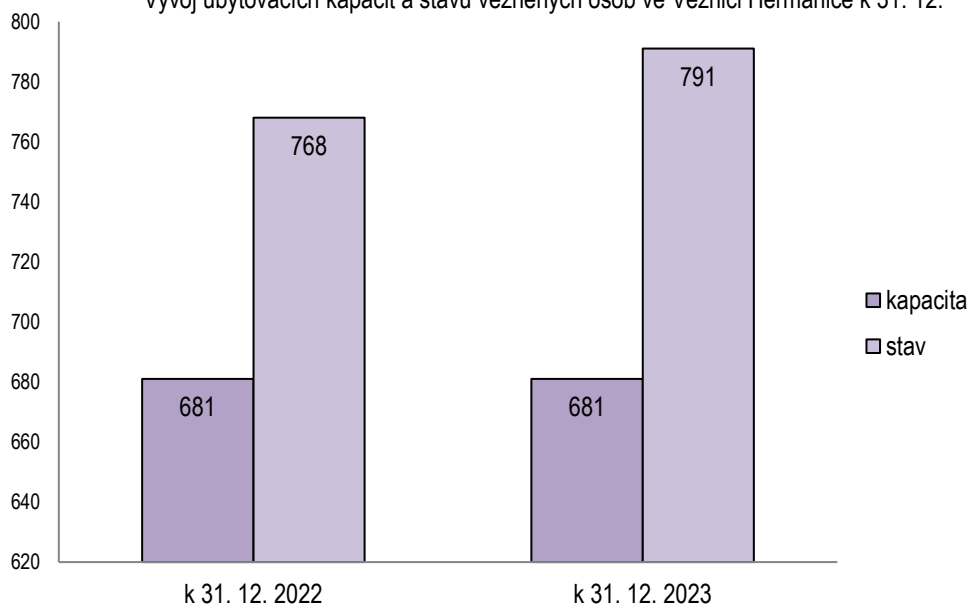
2023	Kapacita	Stav
	odsouzení	odsouzení
leden	681	773
únor	681	756
březen	681	734
duben	681	737
květen	681	738
červen	681	733
červenec	681	745
srpen	681	765
září	681	763
říjen	681	774
listopad	681	801
prosinec	681	791

Průměrný denní stav v roce 2023	758,47
---------------------------------	--------

	k 31. 12. 2022	k 31. 12. 2023
kapacita	681	681
stav	768	791



Vývoj ubytovacích kapacit a stavů vězňů ve Věznici Heřmanice k 31. 12.



8.1.4.6 Věznice Horní Slavkov

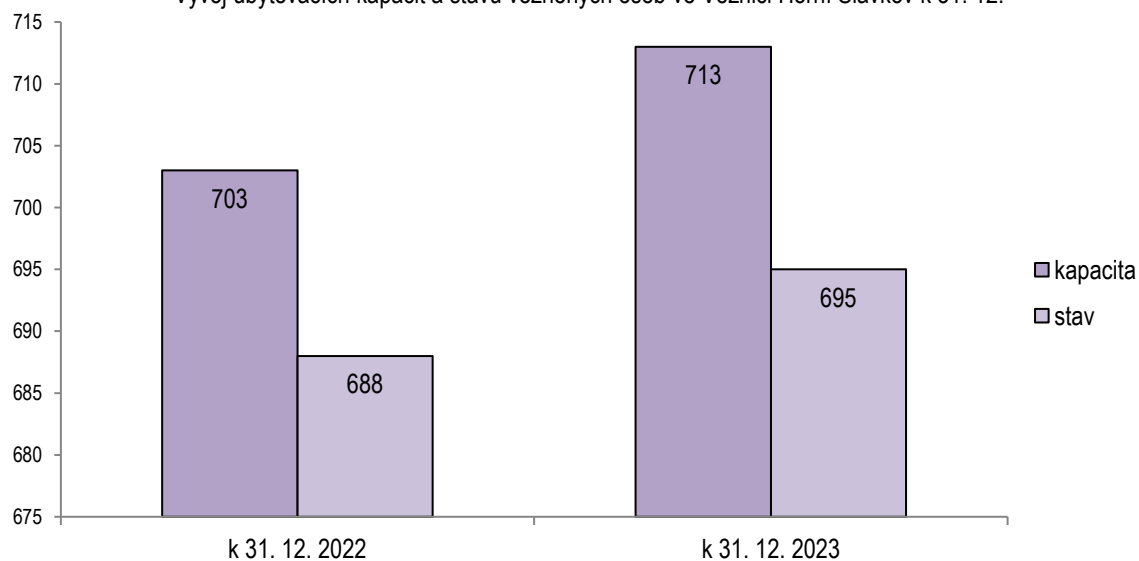
2023	Kapacita	Stav
	odsouzení	odsouzení
leden	703	674
únor	703	663
březen	628	559
duben	628	528
květen	628	528
červen	703	580
červenec	703	594
srpen	703	597
září	713	666
říjen	713	677
listopad	713	692
prosinec	713	695

Průměrný denní stav v roce 2023	619,17
---------------------------------	--------

	k 31. 12. 2022	k 31. 12. 2023
kapacita	703	713
stav	688	695



Vývoj ubytovacích kapacit a stavů vězňených osob ve Věznici Horní Slavkov k 31. 12.



8.1.4.7 Vazební věznice Hradec Králové

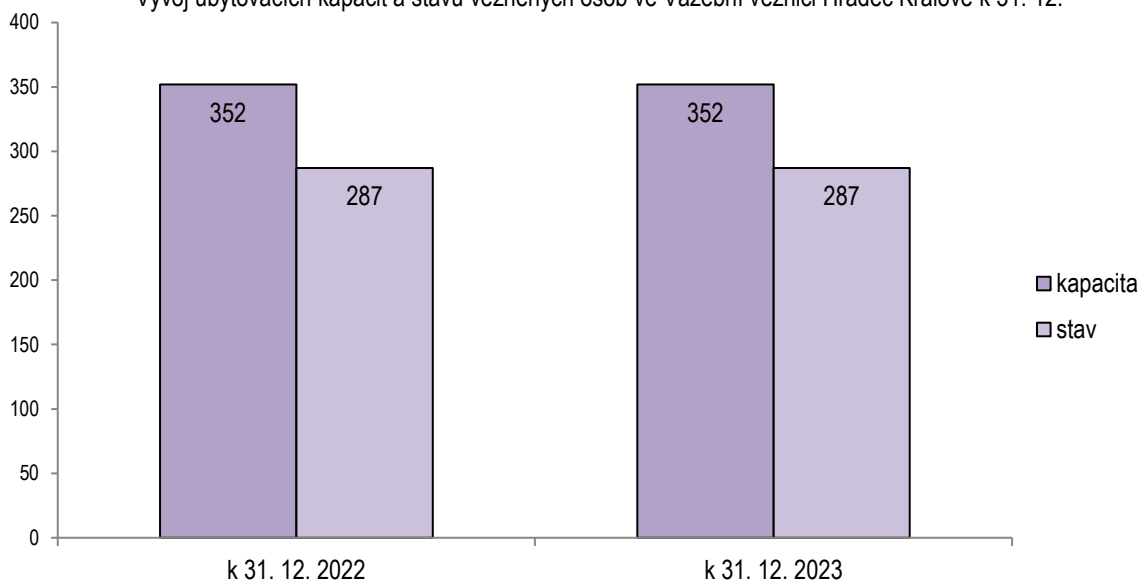
2023	Kapacita		Stav	
	obvinění	odsouzení	obvinění	odsouzení
leden	131	221	103	212
únor	131	221	96	221
březen	131	221	93	211
duben	131	221	87	212
květen	131	221	92	227
červen	131	221	110	199
červenec	131	221	103	198
srpen	131	221	101	185
září	131	221	95	189
říjen	131	221	90	196
listopad	131	221	96	195
prosinec	131	221	101	186

Průměrný denní stav v roce 2023	303,59
---------------------------------	--------

	k 31. 12. 2022	k 31. 12. 2023
kapacita	352	352
stav	287	287



Vývoj ubytovacích kapacit a stavů vězňených osob ve Vazební věznici Hradec Králové k 31. 12.



8.1.4.8 Věznice Jiřice

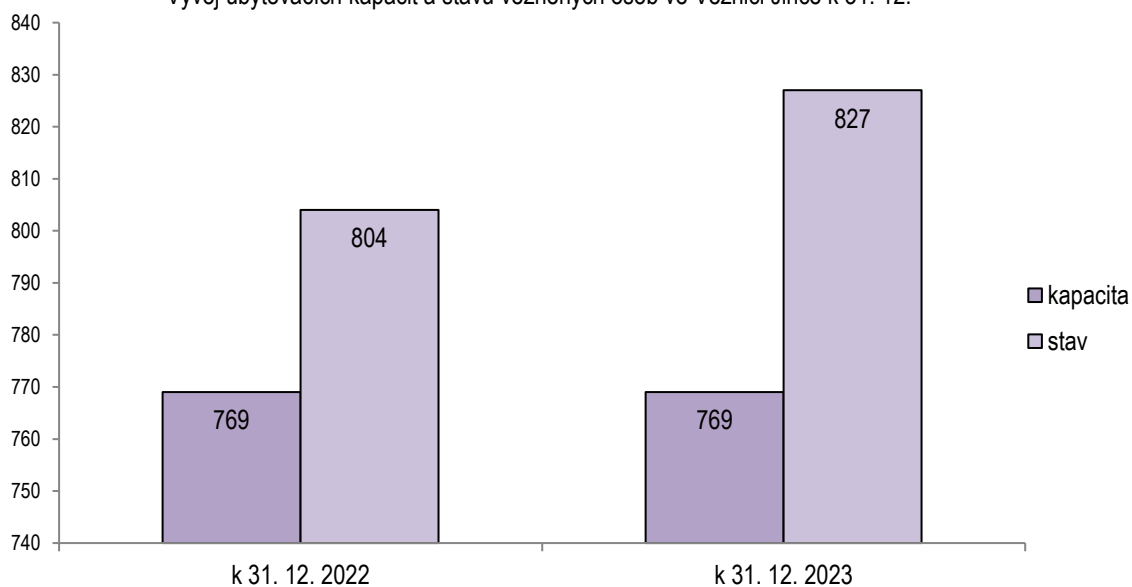
2023	Kapacita	Stav
	odsouzení	odsouzení
leden	769	789
únor	769	813
březen	769	803
duben	769	815
květen	769	804
červen	769	834
červenec	769	832
srpen	769	838
září	769	823
říjen	769	844
listopad	769	841
prosinec	769	827

Průměrný denní stav v roce 2023	821,73
---------------------------------	--------

	k 31. 12. 2022	k 31. 12. 2023
kapacita	769	769
stav	804	827



Vývoj ubytovacích kapacit a stavů vězňů ve Věznici Jiřice k 31. 12.

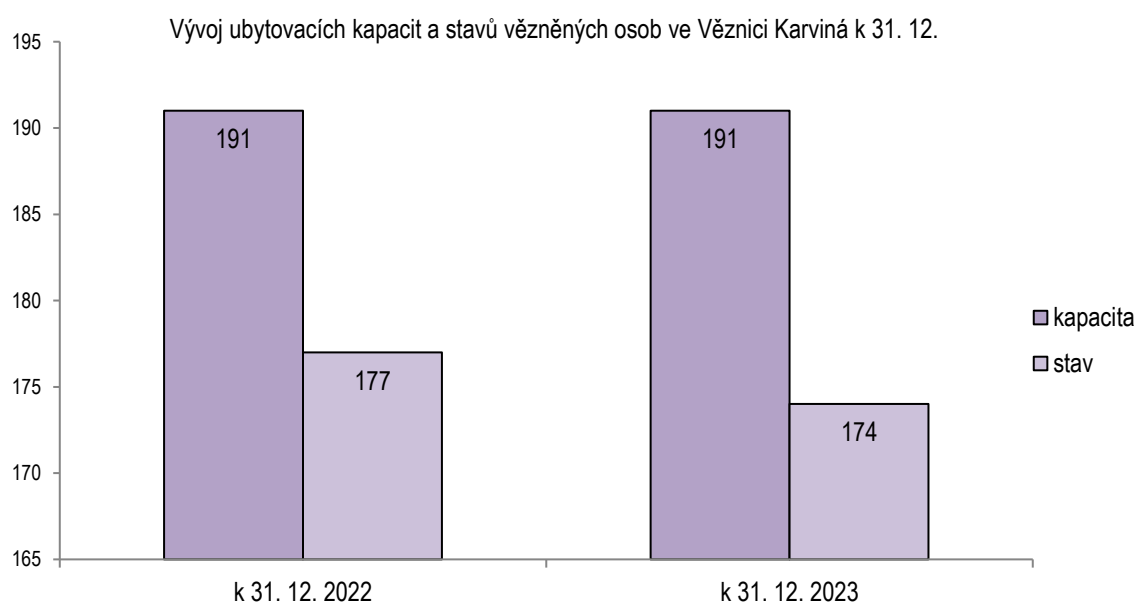


8.1.4.9 Věznice Karviná

2023	Kapacita	Stav
	odsouzení	odsouzení
leden	191	179
únor	191	171
březen	191	174
duben	191	175
květen	191	181
červen	191	174
červenec	191	176
srpen	191	173
září	191	171
říjen	191	174
listopad	191	169
prosinec	191	174

Průměrný denní stav v roce 2023	174,25
---------------------------------	--------

	k 31. 12. 2022	k 31. 12. 2023
kapacita	191	191
stav	177	174

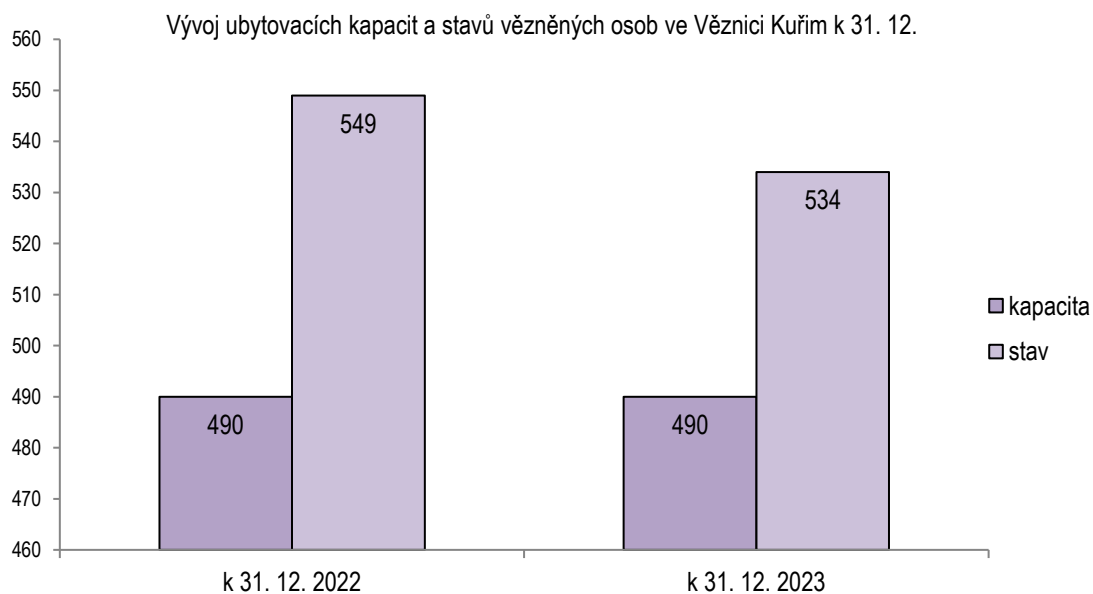


8.1.4.10 Věznice Kuřim

2023	Kapacita	Stav
	odsouzení	odsouzení
leden	490	543
únor	490	528
březen	490	510
duben	490	530
květen	490	527
červen	490	545
červenec	490	552
srpen	490	552
září	490	526
říjen	490	536
listopad	490	536
prosinec	490	534

Průměrný denní stav v roce 2023	534,17
---------------------------------	--------

	k 31. 12. 2022	k 31. 12. 2023
kapacita	490	490
stav	549	534



8.1.4.11 Věznice Kynšperk nad Ohří

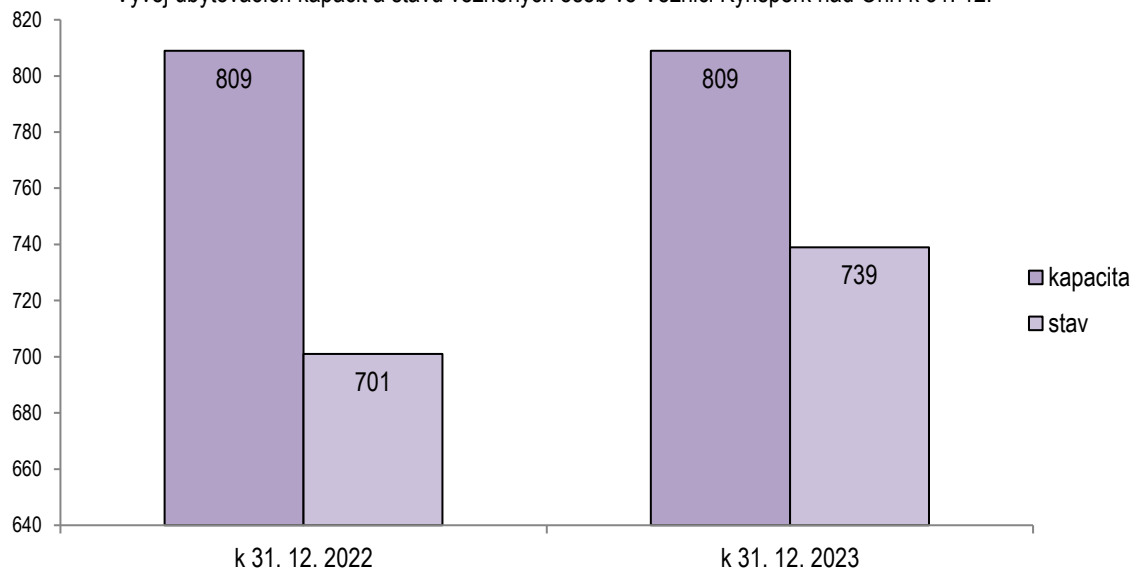
2023	Kapacita	Stav
	odsouzení	odsouzení
leden	809	676
únor	809	674
březen	809	765
duben	809	753
květen	809	773
červen	809	753
červenec	809	730
srpen	809	744
září	809	752
říjen	809	752
listopad	809	764
prosinec	809	739

Průměrný denní stav v roce 2023	739,74
---------------------------------	--------

	k 31. 12. 2022	k 31. 12. 2023
kapacita	809	809
stav	701	739



Vývoj ubytovacích kapacit a stavů vězňených osob ve Věznici Kynšperk nad Ohří k 31. 12.

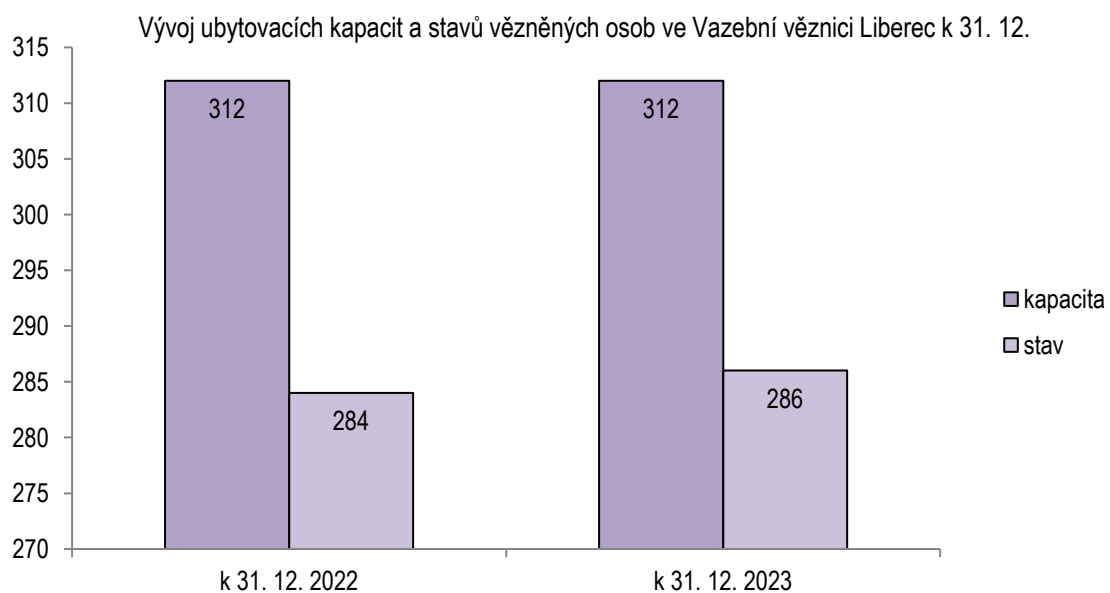


8.1.4.12 Vazební věznice Liberec

2023	Kapacita		Stav	
	obvinění	odsouzení	obvinění	odsouzení
leden	87	225	70	231
únor	87	225	78	236
březen	87	225	73	233
duben	87	225	86	218
květen	87	225	87	218
červen	87	225	83	222
červenec	87	225	72	238
srpen	87	225	85	225
září	87	225	81	243
říjen	87	225	70	229
listopad	87	225	62	214
prosinec	87	225	60	226

Průměrný denní stav v roce 2023	302,70
---------------------------------	--------

	k 31. 12. 2022	k 31. 12. 2023
kapacita	312	312
stav	284	286

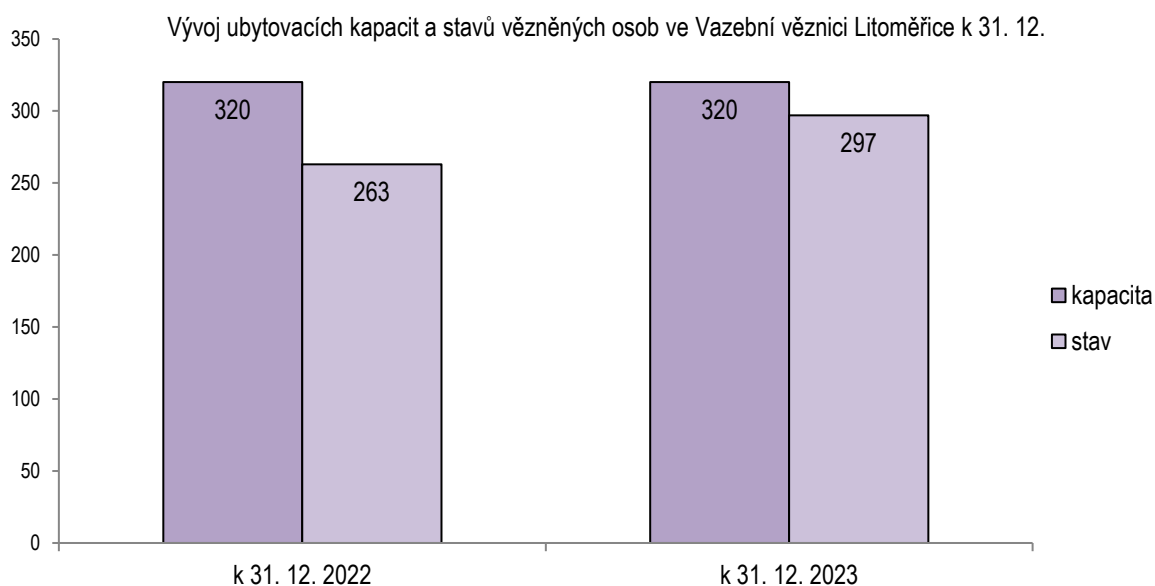


8.1.4.13 Vazební věznice Litoměřice

2023	Kapacita		Stav	
	obvinění	odsouzení	obvinění	odsouzení
leden	127	193	100	189
únor	127	193	101	199
březen	127	193	111	175
duben	127	193	129	193
květen	127	193	122	192
červen	127	193	116	175
červenec	127	193	118	190
srpen	127	193	124	154
září	127	193	126	194
říjen	127	193	133	162
listopad	127	193	128	184
prosinec	127	193	115	182

Průměrný denní stav v roce 2023	300,50
---------------------------------	--------

	k 31. 12. 2022	k 31. 12. 2023
kapacita	320	320
stav	263	297



8.1.4.14 Věznice Mírov

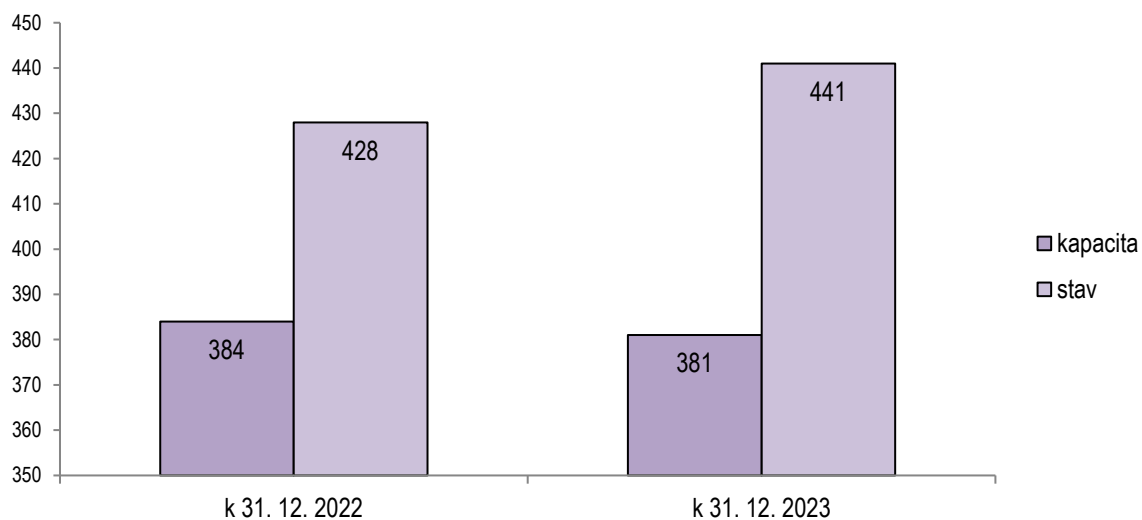
2023	Kapacita	Stav
	odsouzení	odsouzení
leden	384	423
únor	384	422
březen	384	425
duben	384	431
květen	384	430
červen	384	447
červenec	384	449
srpen	384	445
září	384	438
říjen	384	437
listopad	384	435
prosinec	381	441

Průměrný denní stav v roce 2023	435,47
---------------------------------	--------

	k 31. 12. 2022	k 31. 12. 2023
kapacita	384	381
stav	428	441



Vývoj ubytovacích kapacit a stavů vězňených osob ve Věznici Mírov k 31. 12.

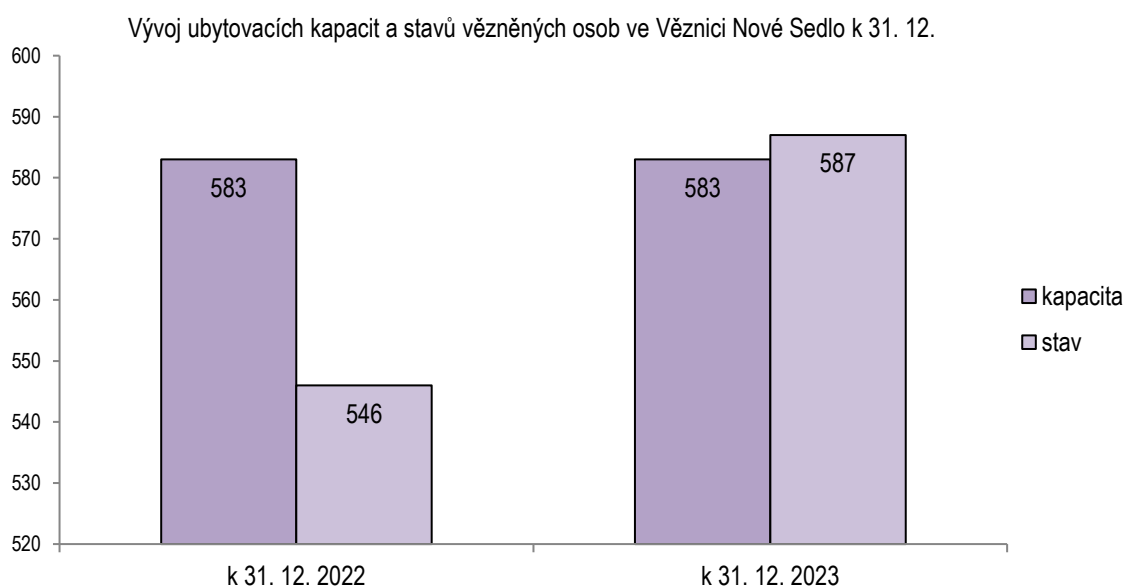


8.1.4.15 Věznice Nové Sedlo

2023	Kapacita	Stav
	odsouzení	odsouzení
leden	583	526
únor	583	533
březen	583	543
duben	583	554
květen	583	542
červen	583	562
červenec	583	550
srpen	583	556
září	583	552
říjen	583	579
listopad	583	565
prosinec	583	587

Průměrný denní stav v roce 2023	550,82
---------------------------------	--------

	k 31. 12. 2022	k 31. 12. 2023
kapacita	583	583
stav	546	587



8.1.4.16 Věznice Odolov

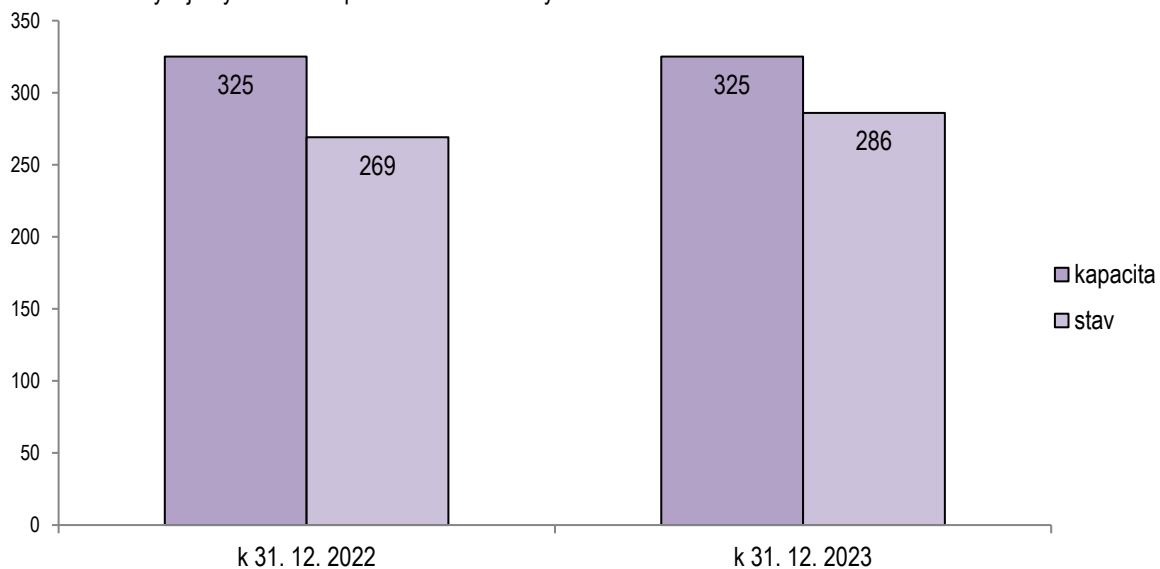
2023	Kapacita	Stav
	odsouzení	odsouzení
leden	325	269
únor	325	295
březen	325	307
duben	325	304
květen	325	301
červen	325	299
červenec	325	295
srpen	325	298
září	325	295
říjen	325	289
listopad	325	292
prosinec	325	286

Průměrný denní stav v roce 2023	292,15
---------------------------------	--------

	k 31. 12. 2022	k 31. 12. 2023
kapacita	325	325
stav	269	286



Vývoj ubytovacích kapacit a stavů vězňených osob ve Věznici Odolov k 31. 12.



8.1.4.17 Vazební věznice Olomouc

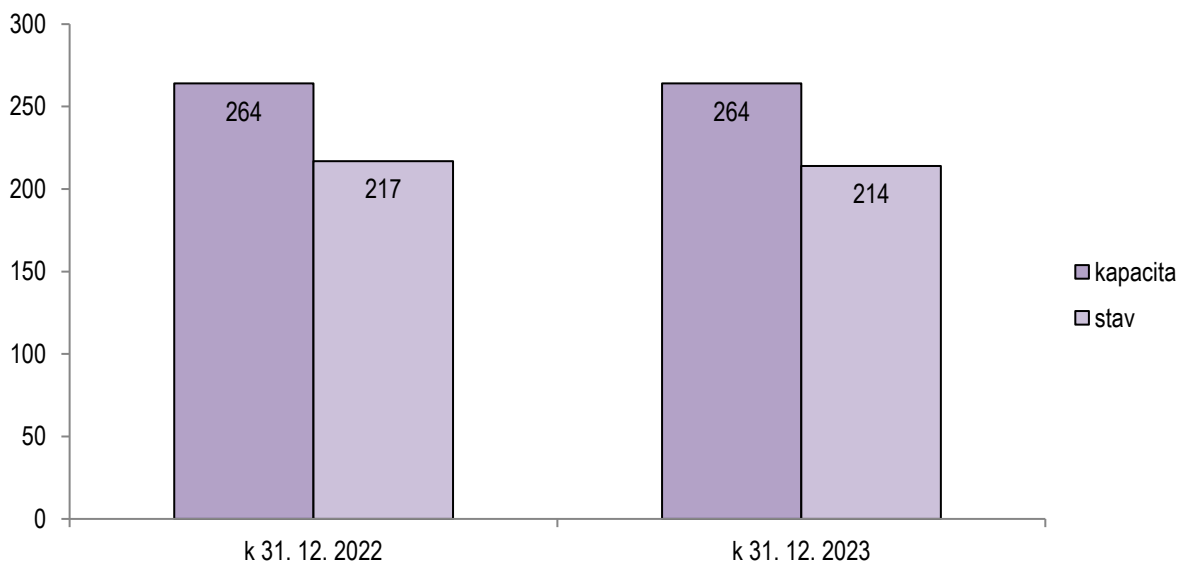
2023	Kapacita		Stav	
	obvinění	odsouzení	obvinění	odsouzení
leden	120	144	109	147
únor	120	144	116	130
březen	120	144	107	145
duben	120	144	101	149
květen	120	144	102	134
červen	120	144	98	130
červenec	120	144	90	136
srpen	120	144	86	125
září	120	144	89	131
říjen	120	144	99	138
listopad	120	144	102	116
prosinec	120	144	106	108

Průměrný denní stav v roce 2023	233,14
---------------------------------	--------

	k 31. 12. 2022	k 31. 12. 2023
kapacita	264	264
stav	217	214



Vývoj ubytovacích kapacit a stavů vězňených osob ve Vazební věznici Olomouc k 31. 12.

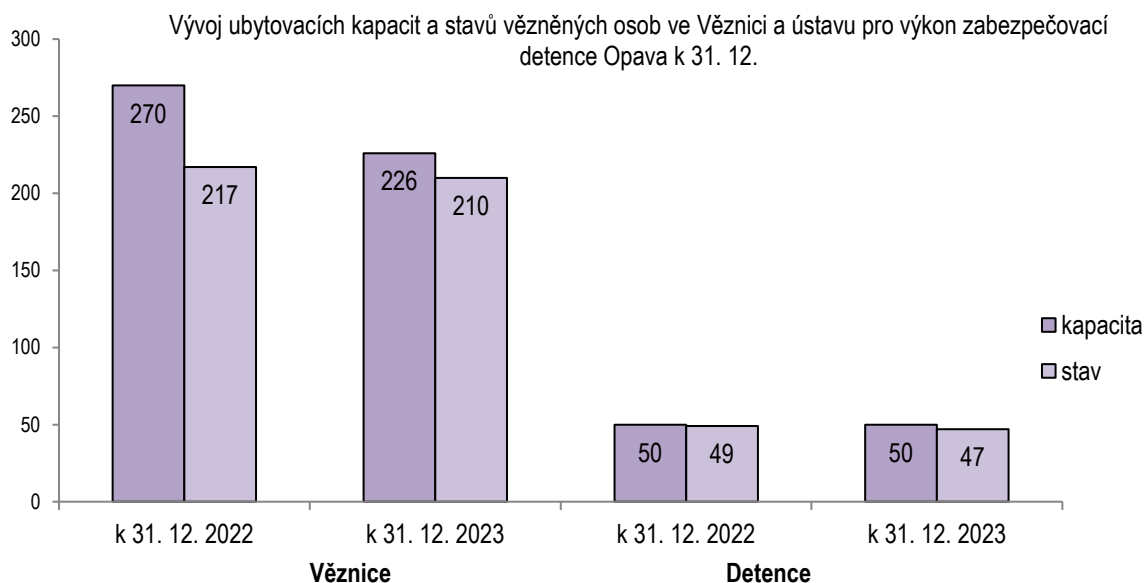


8.1.4.18 Věznice a ústav pro výkon zabezpečovací detence Opava

2023	Kapacita		Stav	
	odsouzení	chovanci	odsouzení	chovanci
leden	270	50	209	50
únor	270	50	217	50
březen	270	50	221	50
duben	270	50	219	49
květen	238	65	218	48
červen	238	50	227	47
červenec	238	50	223	47
srpen	252	50	221	47
září	252	50	226	47
říjen	252	50	229	46
listopad	226	50	201	49
prosinec	226	50	210	47

Průměrný denní stav v roce 2023	268,08
---------------------------------	--------

		k 31. 12. 2022	k 31. 12. 2023
Věznice	kapacita	270	226
	stav	217	210
Detence	kapacita	50	50
	stav	49	47

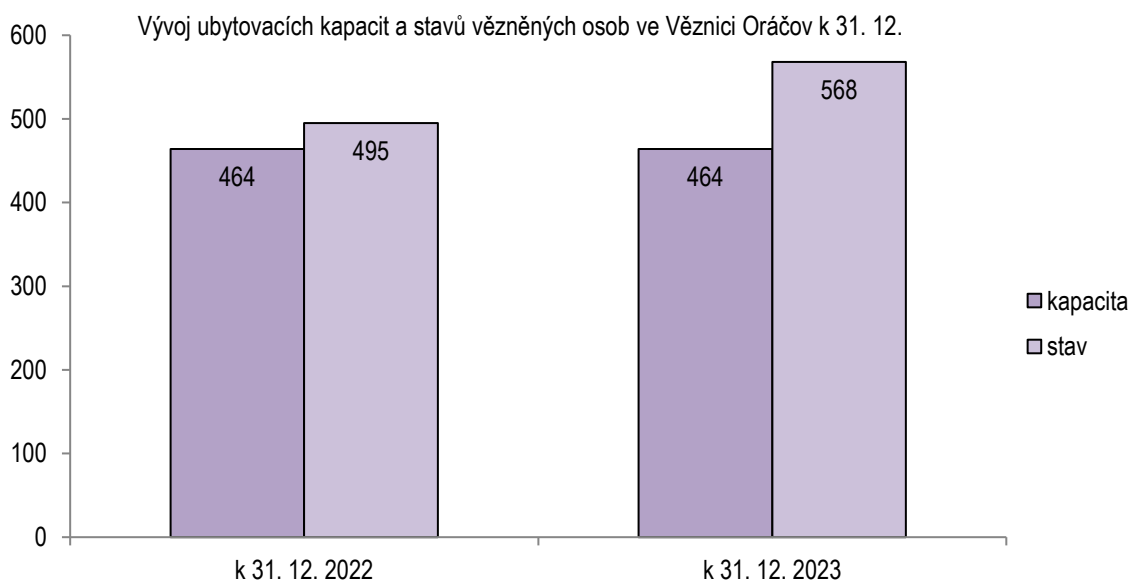


8.1.4.19 Věznice Oráčov

2023	Kapacita	Stav
	odsouzení	odsouzení
leden	464	473
únor	464	486
březen	464	503
duben	464	512
květen	464	517
červen	464	535
červenec	464	531
srpen	464	536
září	464	534
říjen	464	540
listopad	464	556
prosinec	464	568

Průměrný denní stav v roce 2023	520,36
---------------------------------	--------

	k 31. 12. 2022	k 31. 12. 2023
kapacita	464	464
stav	495	568



8.1.4.20 Vazební věznice Ostrava

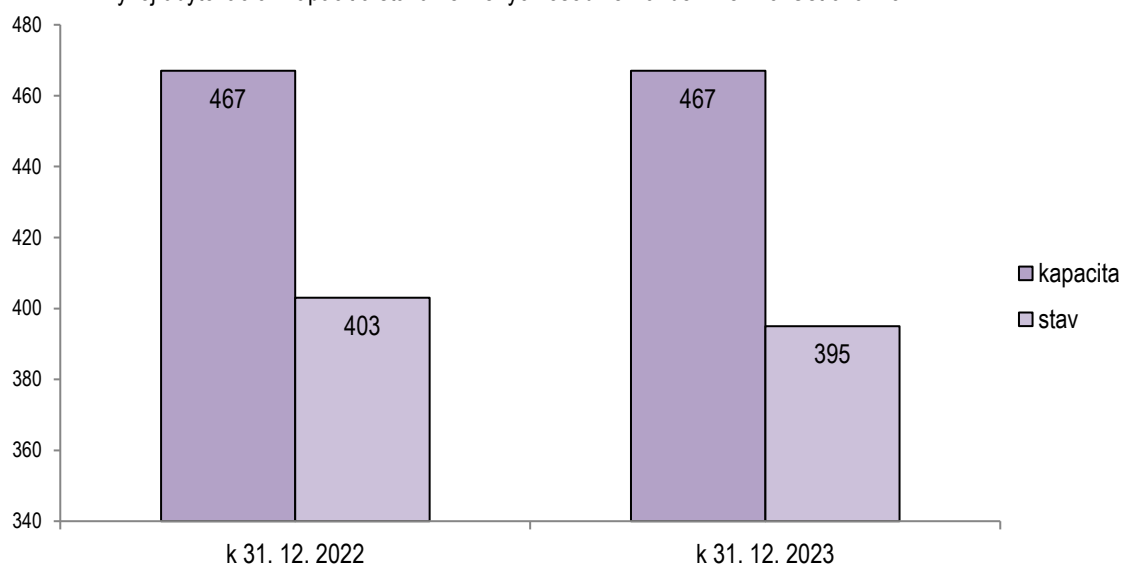
2023	Kapacita		Stav	
	obvinění	odsouzení	obvinění	odsouzení
leden	245	222	230	223
únor	245	222	234	231
březen	245	222	250	230
duben	245	222	231	245
květen	245	222	238	215
červen	245	222	231	233
červenec	245	222	239	216
srpen	245	222	219	201
září	245	222	209	221
říjen	245	222	226	202
listopad	245	222	221	206
prosinec	245	222	224	171

Průměrný denní stav v roce 2023	449,29
---------------------------------	--------

	k 31. 12. 2022	k 31. 12. 2023
kapacita	467	467
stav	403	395



Vývoj ubytovacích kapacit a stavů vězněných osob ve Vazební věznici Ostrava k 31. 12.



8.1.4.21 Věznice Ostrov

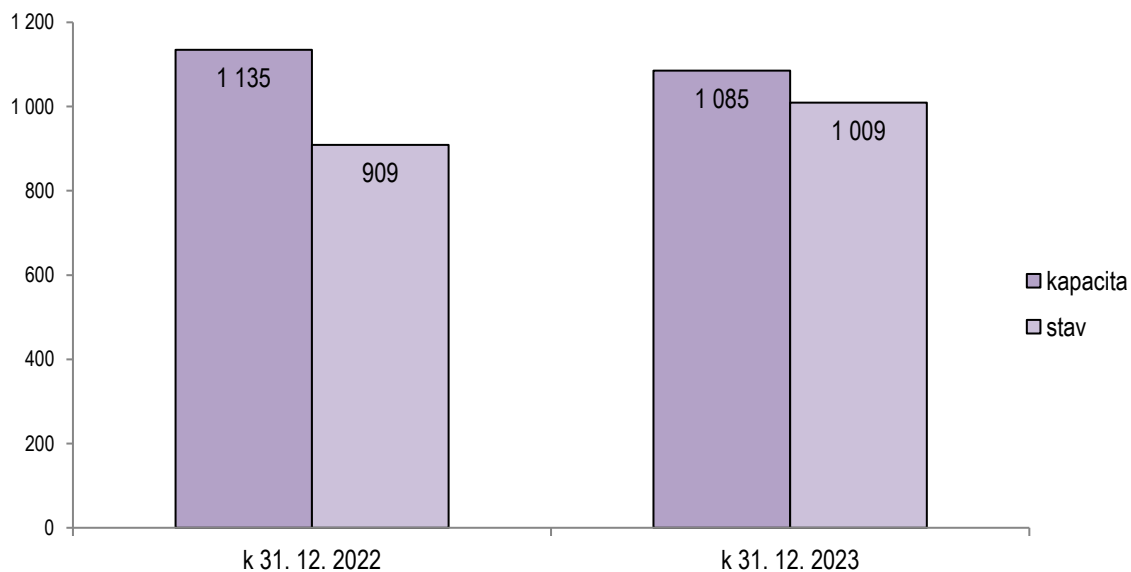
2023	Kapacita		Stav	
	obvinění	odsouzení	obvinění	odsouzení
leden	50	1 048	47	886
únor	50	1 048	52	899
březen	50	1 048	51	906
duben	50	1 048	49	926
květen	50	1 048	43	940
červen	50	1 048	49	952
červenec	50	1 048	42	949
srpen	50	1 048	48	960
září	50	1 048	54	958
říjen	50	1 035	52	964
listopad	50	1 035	54	963
prosinec	50	1 035	46	963

Průměrný denní stav v roce 2023	980,86
---------------------------------	--------

	k 31. 12. 2022	k 31. 12. 2023
kapacita	1 135	1 085
stav	909	1 009



Vývoj ubytovacích kapacit a stavů vězňů osob ve Věznici Ostrov k 31. 12.

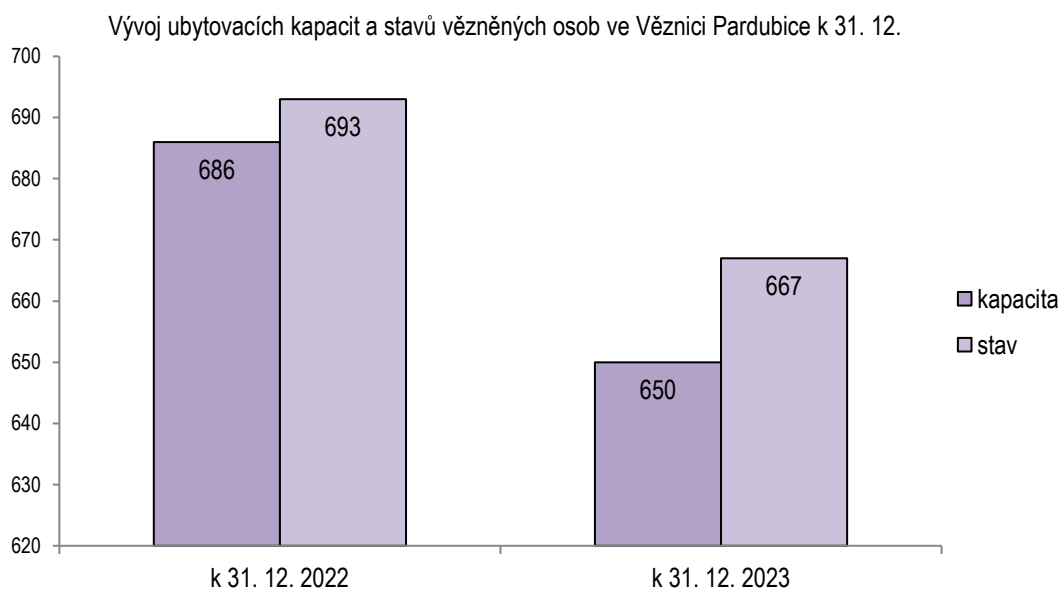


8.1.4.22 Věznice Pardubice

2023	Kapacita	Stav
	odsouzení	odsouzení
leden	683	690
únor	683	701
březen	655	707
duben	655	692
květen	655	695
červen	655	706
červenec	655	702
srpen	655	692
září	655	665
říjen	655	667
listopad	650	670
prosinec	650	667

Průměrný denní stav v roce 2023	687,48
---------------------------------	--------

	k 31. 12. 2022	k 31. 12. 2023
kapacita	686	650
stav	693	667



8.1.4.23 Věznice Plzeň

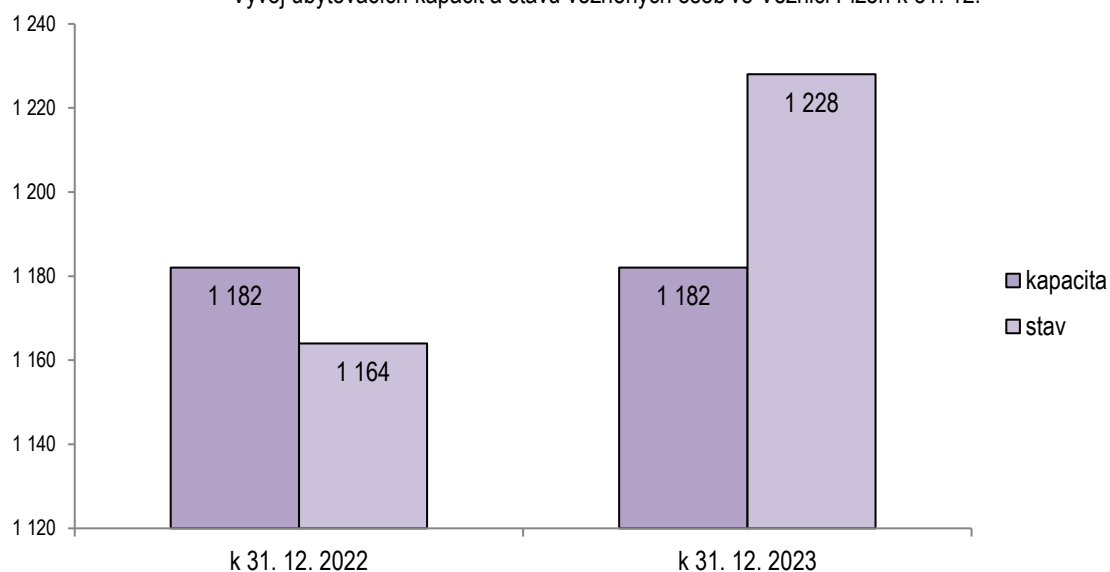
2023	Kapacita		Stav	
	obvinění	odsouzení	obvinění	odsouzení
leden	111	1 041	110	1 068
únor	111	1 041	107	1 106
březen	111	1 041	114	1 128
duben	143	1 009	114	1 123
květen	143	1 009	108	1 163
červen	143	1 009	90	1 136
červenec	143	1 009	100	1 132
srpen	143	1 009	101	1 108
září	143	1 009	99	1 120
říjen	143	1 009	104	1 103
listopad	143	1 039	103	1 119
prosinec	143	1 039	110	1 118

Průměrný denní stav v roce 2023	1 220,45
---------------------------------	----------

	k 31. 12. 2022	k 31. 12. 2023
kapacita	1 182	1 182
stav	1 164	1 228



Vývoj ubytovacích kapacit a stavů vězňených osob ve Věznici Plzeň k 31. 12.

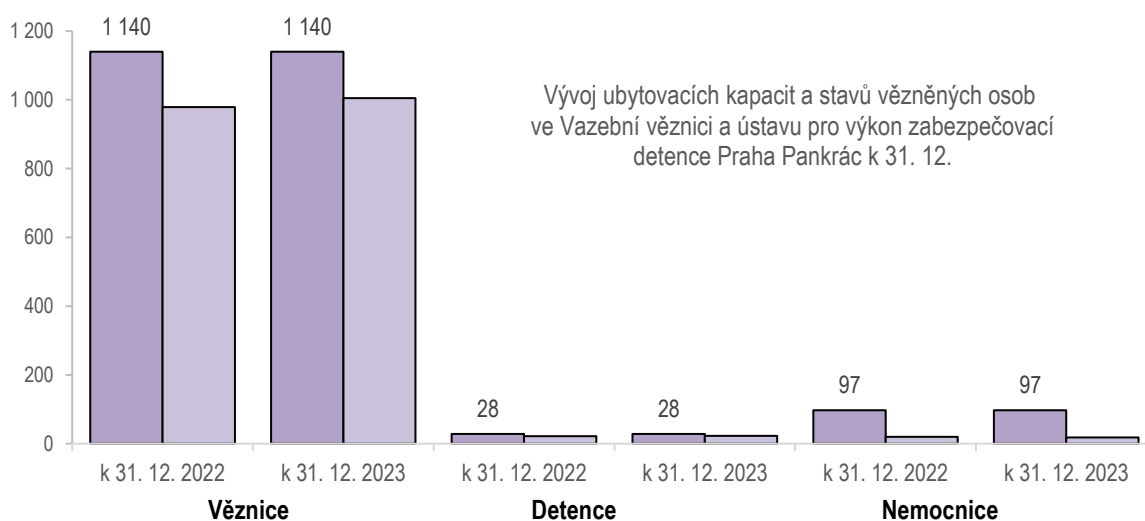


8.1.4.24 Vazební věznice a ústav pro výkon zabezpečovací detence Praha Pankrác

2023	Kapacita				Stav			
	obvinění	odsouzení	chovance	nemocnice	obvinění	odsouzení	chovanci	nemocnice
leden	352	788	28	97	289	741	21	35
únor	352	788	28	97	274	645	21	41
březen	352	688	28	97	287	612	23	42
duben	352	688	28	97	309	627	23	28
květen	352	688	28	97	290	609	23	35
červen	352	688	28	97	291	603	23	28
červenec	352	688	28	97	313	644	22	27
srpen	352	788	28	97	303	715	21	33
září	352	788	28	97	314	759	21	39
říjen	352	788	28	97	310	714	21	53
listopad	352	788	28	97	316	712	21	32
prosinec	352	788	28	97	322	683	23	18

Průměrný denní stav v roce 2023	1 028,41
---------------------------------	----------

		k 31. 12. 2022	k 31. 12. 2023
Věznice	kapacita	1 140	1 140
	stav	979	1 005
Ústav	kapacita	28	28
	stav	22	23
Nemocnice	kapacita	97	97
	stav	20	18

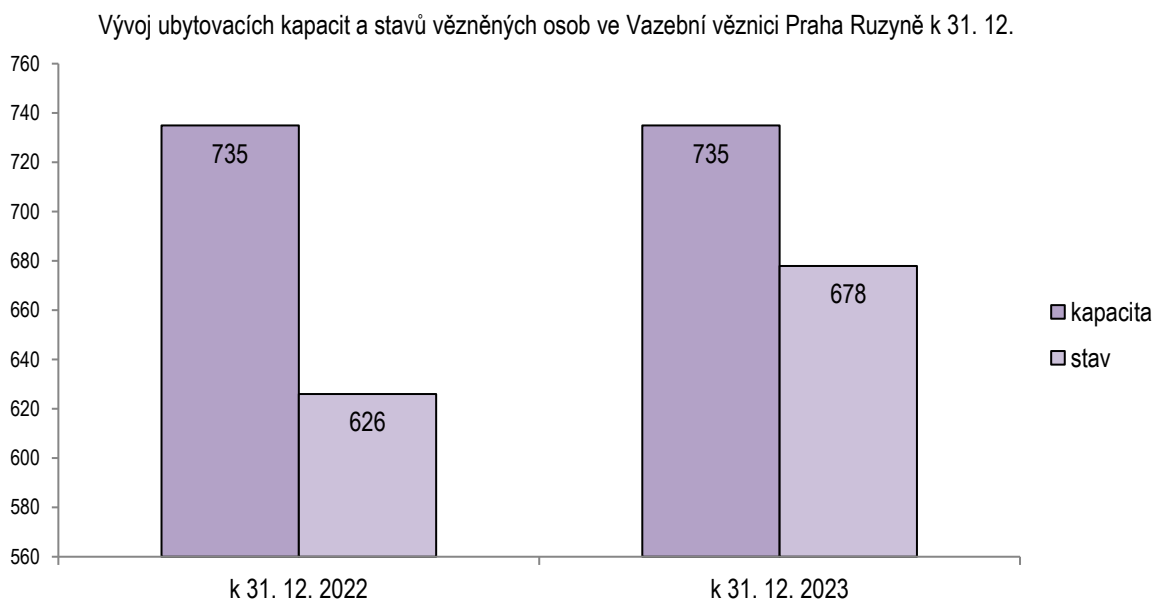


8.1.4.25 Vazební věznice Praha Ruzyně

2023	Kapacita		Stav	
	obvinění	odsouzení	obvinění	odsouzení
leden	188	547	138	527
únor	188	547	150	502
březen	188	547	164	519
duben	188	547	157	520
květen	188	547	165	500
červen	188	547	146	459
červenec	188	547	154	467
srpen	188	547	175	501
září	188	547	161	516
říjen	188	547	162	501
listopad	188	547	172	503
prosinec	188	547	177	501

Průměrný denní stav v roce 2023	659,37
---------------------------------	--------

	k 31. 12. 2022	k 31. 12. 2023
kapacita	735	735
stav	626	678

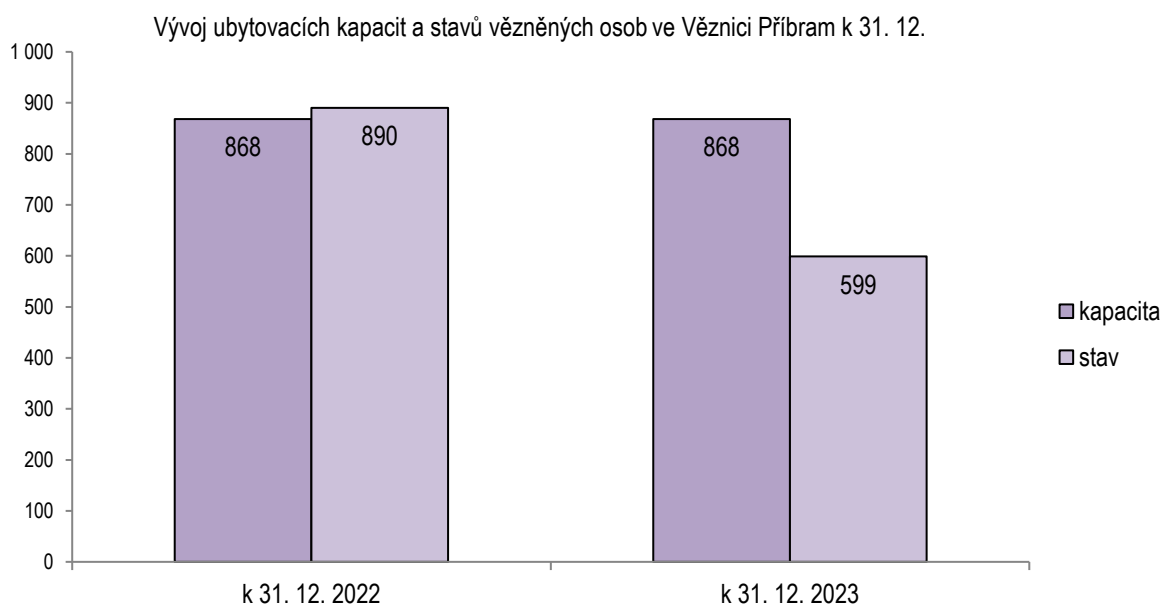


8.1.4.26 Věznice Příbram

2023	Kapacita	Stav
	odsouzení	odsouzení
leden	868	868
únor	868	909
březen	868	921
duben	868	931
květen	868	925
červen	868	910
červenec	868	866
srpen	868	802
září	868	641
říjen	868	618
listopad	868	608
prosinec	868	599

Průměrný denní stav v roce 2023	809,47
---------------------------------	--------

	k 31. 12. 2022	k 31. 12. 2023
kapacita	868	868
stav	890	599



8.1.4.27 Věznice Rapotice

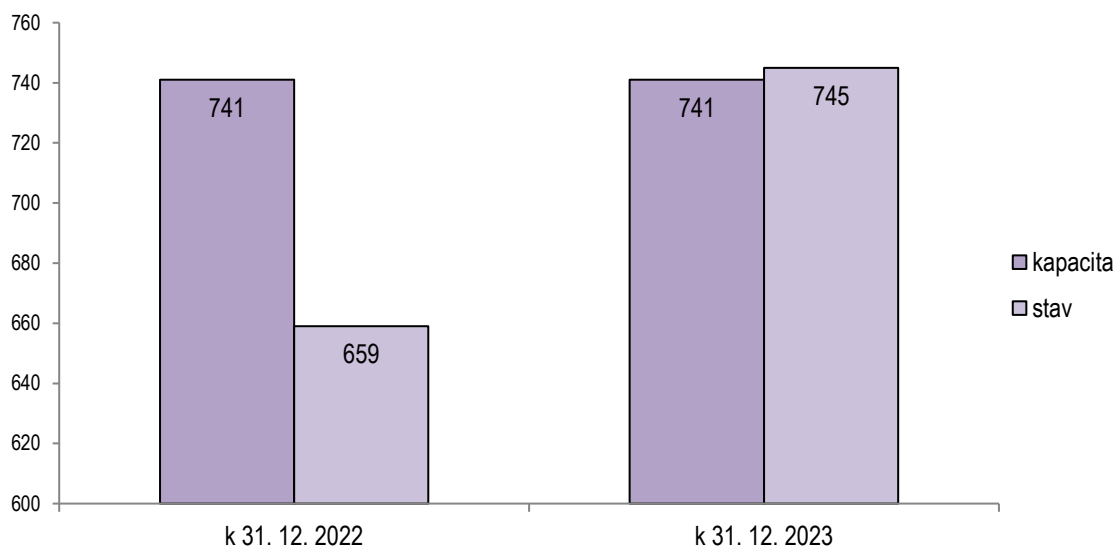
2023	Kapacita	Stav
	odsouzení	odsouzení
leden	741	690
únor	741	765
březen	741	774
duben	741	766
květen	741	770
červen	741	779
červenec	741	785
srpen	741	749
září	741	745
říjen	741	695
listopad	741	689
prosinec	741	745

Průměrný denní stav v roce 2023	738,17
---------------------------------	--------

	k 31. 12. 2022	k 31. 12. 2023
kapacita	741	741
stav	659	745



Vývoj ubytovacích kapacit a stavů vězňených osob ve Věznici Rapotice k 31. 12.



8.1.4.28 Věznice Rýnovice

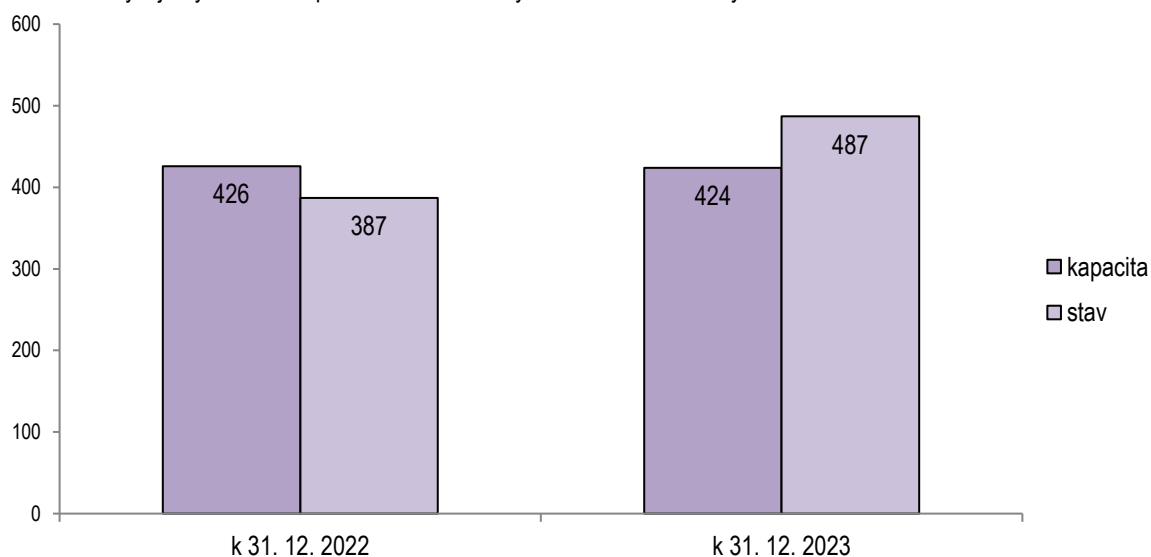
2023	Kapacita	Stav
	odsouzení	odsouzení
leden	426	386
únor	424	406
březen	424	446
duben	424	439
květen	424	442
červen	424	449
červenec	424	452
srpen	424	461
září	424	462
říjen	424	478
listopad	424	485
prosinec	424	487

Průměrný denní stav v roce 2023	444,35
---------------------------------	--------

	k 31. 12. 2022	k 31. 12. 2023
kapacita	426	424
stav	387	487



Vývoj ubytovacích kapacit a stavů vězňů ve Věznici Rýnovice k 31. 12.



8.1.4.29 Věznice Stráž pod Ralskem

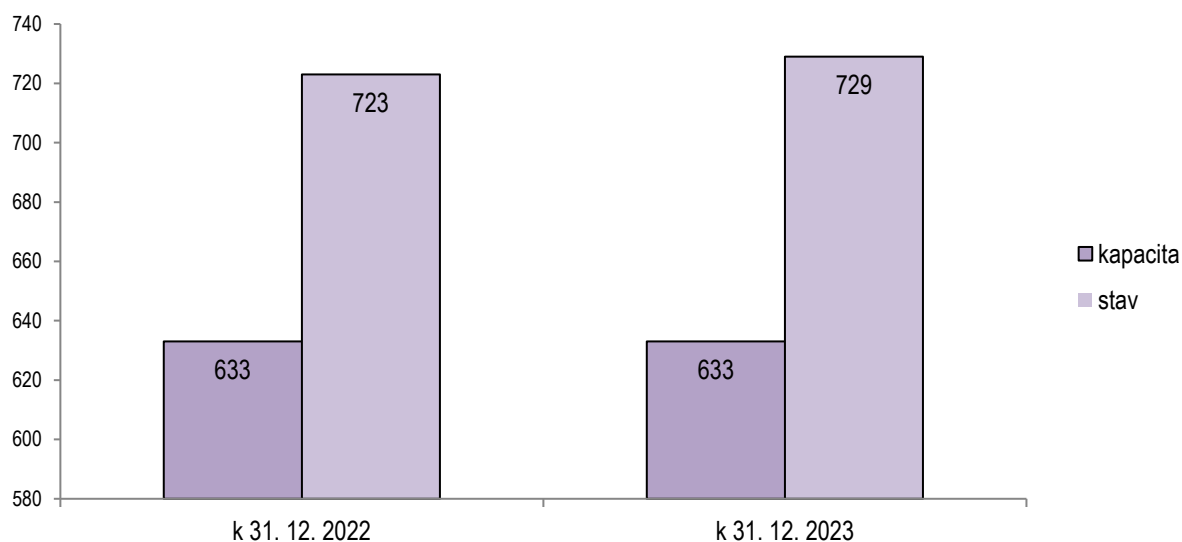
2023	Kapacita	Stav
	odsouzení	odsouzení
leden	633	700
únor	633	680
březen	633	717
duben	633	710
květen	633	722
červen	633	702
červenec	633	659
srpen	633	674
září	633	665
říjen	633	706
listopad	633	710
prosinec	633	729

Průměrný denní stav v roce 2023	697,94
---------------------------------	--------

	k 31. 12. 2022	k 31. 12. 2023
kapacita	633	633
stav	723	729



Vývoj ubytovacích kapacit a stavů vězněných osob ve Věznici Stráž pod Ralskem k 31. 12.

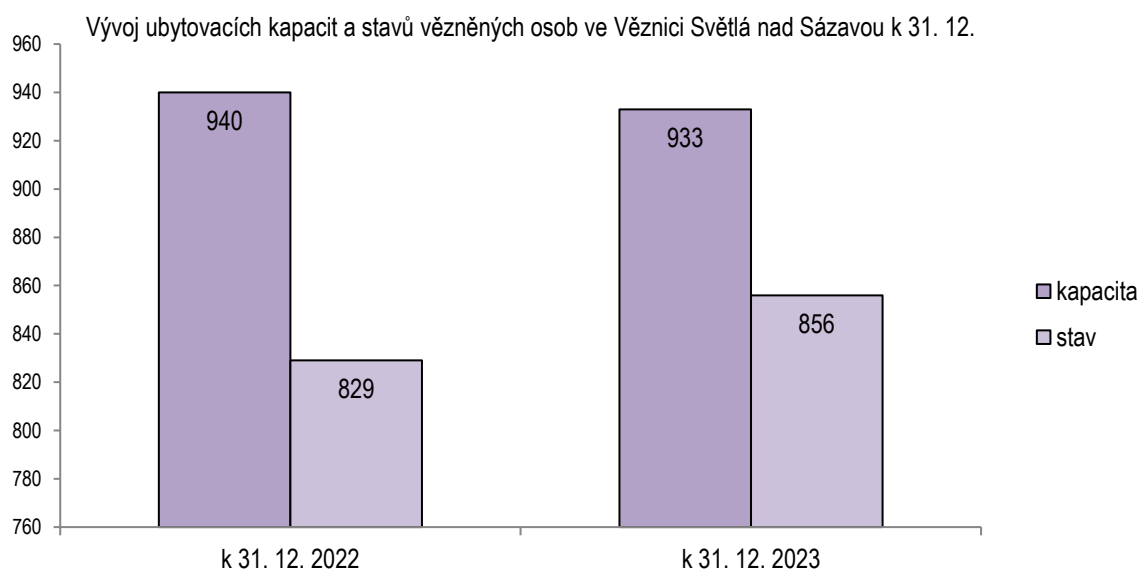


8.1.4.30 Věznice Světlá nad Sázavou

2023	Kapacita		Stav	
	obvinění	odsouzení	obvinění	odsouzení
leden	2	938	0	775
únor	2	938	0	807
březen	2	931	0	803
duben	2	931	1	824
květen	2	931	1	829
červen	2	931	1	840
červenec	2	931	1	836
srpen	2	931	1	846
září	2	931	2	833
říjen	2	931	2	843
listopad	2	931	2	852
prosinec	2	931	2	854

Průměrný denní stav v roce 2023	825,75
---------------------------------	--------

	k 31. 12. 2022	k 31. 12. 2023
kapacita	940	933
stav	829	856

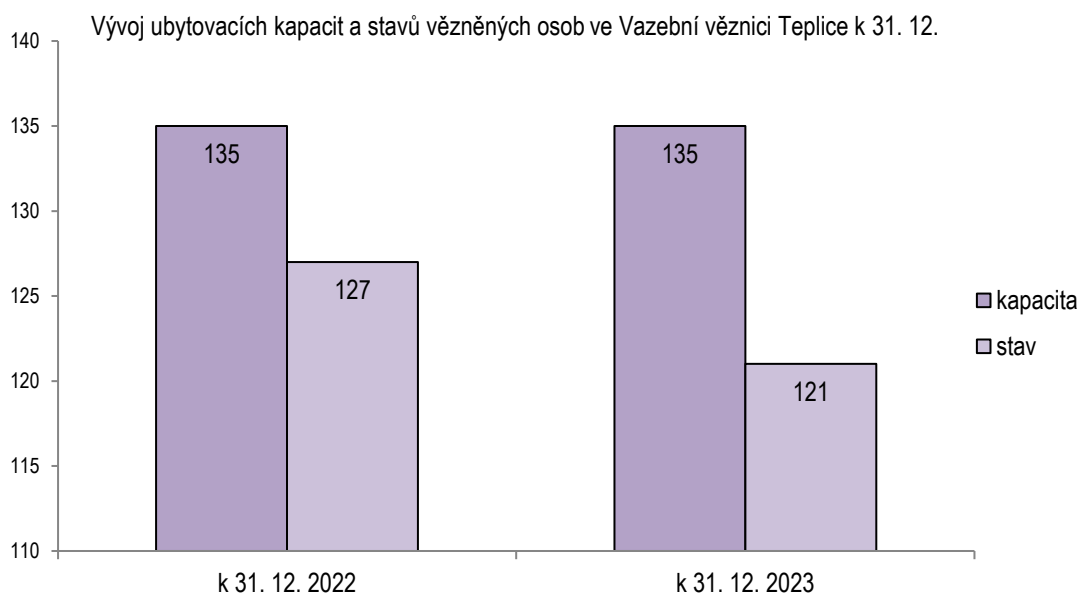


8.1.4.31 Vazební věznice Teplice

2023	Kapacita		Stav	
	obvinění	odsouzení	obvinění	odsouzení
leden	65	70	59	95
únor	65	70	65	107
březen	65	70	57	84
duben	65	70	58	103
květen	65	70	55	86
červen	65	70	59	68
červenec	65	70	66	92
srpen	69	66	66	84
září	69	66	63	87
říjen	65	70	59	77
listopad	65	70	55	78
prosinec	65	70	54	67

Průměrný denní stav v roce 2023	147,27
---------------------------------	--------

	k 31. 12. 2022	k 31. 12. 2023
kapacita	135	135
stav	127	121



8.1.4.32 Věznice Valdice

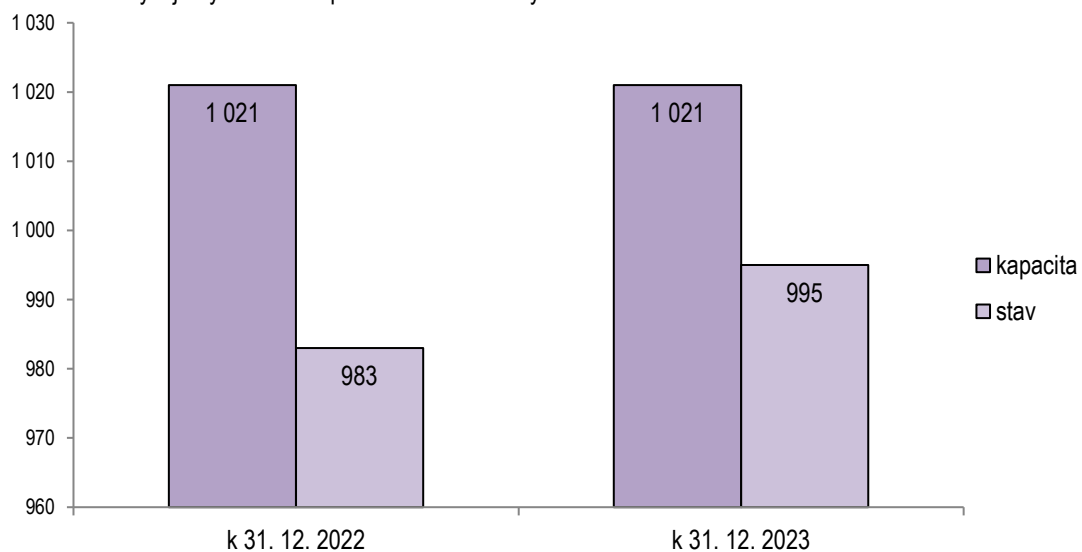
2023	Kapacita	Stav
	odsouzení	odsouzení
leden	1 021	976
únor	1 021	969
březen	1 021	963
duben	1 021	962
květen	1 021	971
červen	1 021	976
červenec	1 021	974
srpen	1 021	983
září	1 021	970
říjen	1 021	985
listopad	1 021	980
prosinec	1 021	995

Průměrný denní stav v roce 2023	973,39
---------------------------------	--------

	k 31. 12. 2022	k 31. 12. 2023
kapacita	1 021	1 021
stav	983	995



Vývoj ubytovacích kapacit a stavů vězňů ve Věznici Valdice k 31. 12.



8.1.4.33 Věznice Vinařice

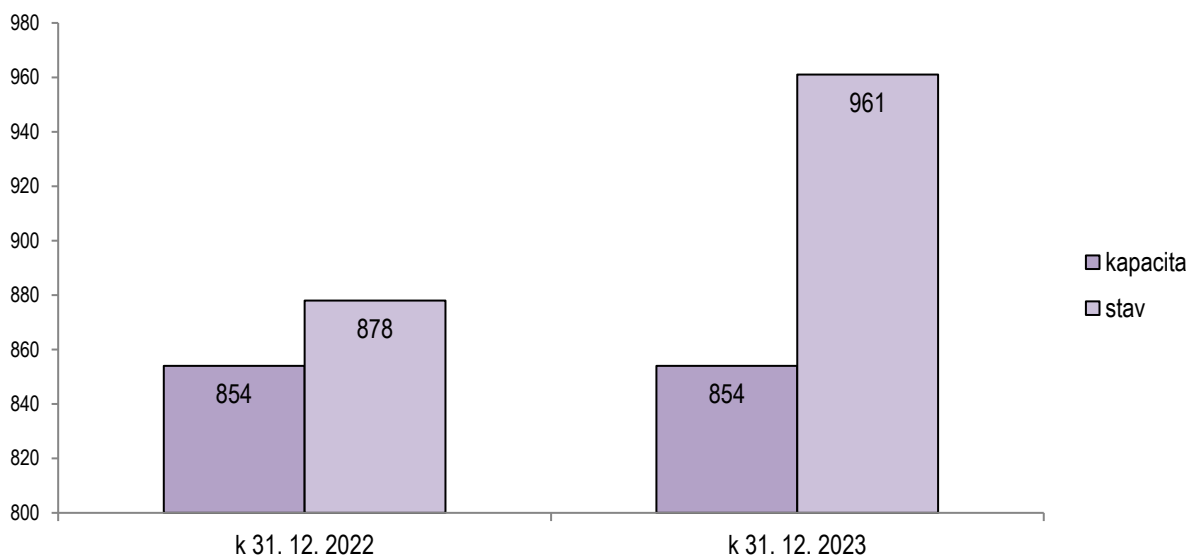
2023	Kapacita	Stav
	odsouzení	odsouzení
leden	854	863
únor	854	884
březen	854	912
duben	854	913
květen	854	910
červen	854	921
červenec	854	925
srpen	854	945
září	854	956
říjen	854	960
listopad	854	962
prosinec	854	961

Průměrný denní stav v roce 2023	921,14
---------------------------------	--------

	k 31. 12. 2022	k 31. 12. 2023
kapacita	854	854
stav	878	961



Vývoj ubytovacích kapacit a stavů vězňených osob ve Věznici Vinařice k 31. 12.



8.1.4.34 Věznice Všehrdy

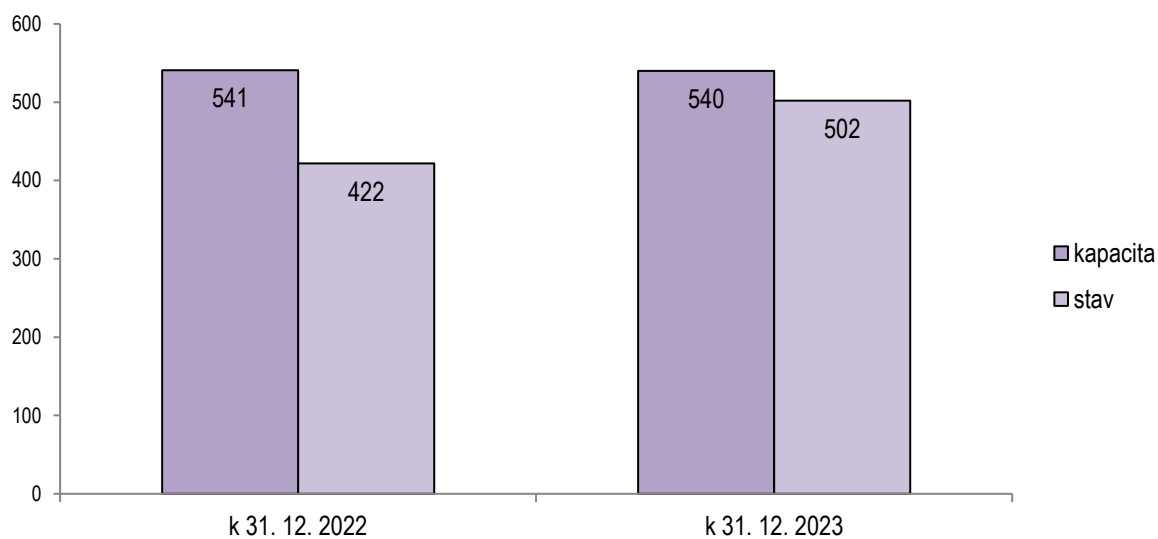
2023	Kapacita	Stav
	odsouzení	odsouzení
leden	541	433
únor	541	472
březen	541	506
duben	541	485
květen	541	496
červen	541	518
červenec	541	490
srpen	541	509
září	541	498
říjen	541	510
listopad	541	502
prosinec	540	502

Průměrný denní stav v roce 2023	488,71
---------------------------------	--------

	k 31. 12. 2022	k 31. 12. 2023
kapacita	541	540
stav	422	502



Vývoj ubytovacích kapacit a stavů vězňných osob ve Věznici Všehrdy k 31. 12.



8.1.4.35 Věznice Znojmo

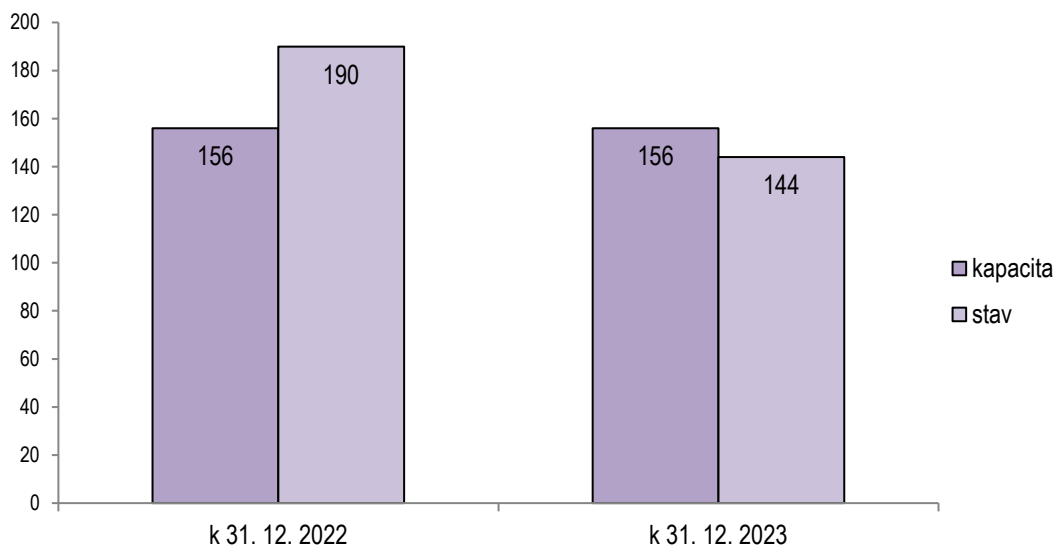
2023	Kapacita		Stav	
	obvinění	odsouzení	obvinění	odsouzení
leden	10	136	8	179
únor	10	136	8	182
březen	10	136	8	179
duben	10	136	10	169
květen	10	136	8	166
červen	10	136	10	158
červenec	10	136	11	142
srpen	10	136	10	160
září	10	136	7	155
říjen	10	146	9	147
listopad	10	146	10	142
prosinec	10	146	10	134

Průměrný denní stav v roce 2023	169,16
---------------------------------	--------

	k 31. 12. 2022	k 31. 12. 2023
kapacita	156	156
stav	190	144



Vývoj ubytovacích kapacit a stavů vězňů ve Věznici Znojmo k 31. 12.



8.2 Výkon vazby

8.2.1 Průměrné stavy obviněných v roce 2023

Měsíc	Dospělí		Mladiství		Úhrnem		Celkem
	muži	ženy	muži	ženy	muži	ženy	
leden	1 309,14	113,41	21,64	3,50	1 330,77	116,91	1 447,68
únor	1 354,75	120,75	30,90	4,25	1 385,65	125,00	1 510,65
březen	1 385,96	118,22	23,35	3,30	1 409,30	121,52	1 530,83
duben	1 419,39	112,89	22,28	3,00	1 441,67	115,89	1 557,56
květen	1 425,33	112,29	20,81	3,86	1 446,14	116,14	1 562,29
červen	1 389,18	114,32	25,09	3,77	1 414,27	118,09	1 532,36
červenec	1 377,22	122,17	23,33	5,00	1 400,56	127,17	1 527,72
srpen	1 399,65	128,91	23,39	4,83	1 423,04	133,74	1 556,78
září	1 419,85	118,75	24,00	3,25	1 443,85	122,00	1 565,85
říjen	1 429,61	110,39	24,48	2,26	1 454,09	112,65	1 566,74
listopad	1 442,35	115,90	26,95	2,00	1 469,30	117,90	1 587,20
prosinec	1 413,53	117,74	23,32	2,47	1 436,84	120,21	1 557,05

Průměrné stavy obviněných jsou vypočítány z měsíčních statistických hlášení.

8.2.2 Počet příjmů obviněných do výkonu vazby v letech 2013 až 2023

Rok	2013	2014	2015	2016	2017	2018	2019	2020	2021	2022	2023
Příjmy do výkonu vazby	5 254	4 948	4 636	4 436	4 202	*4 081	*4 222	*3 818	*3 541	*3 722	*3 996

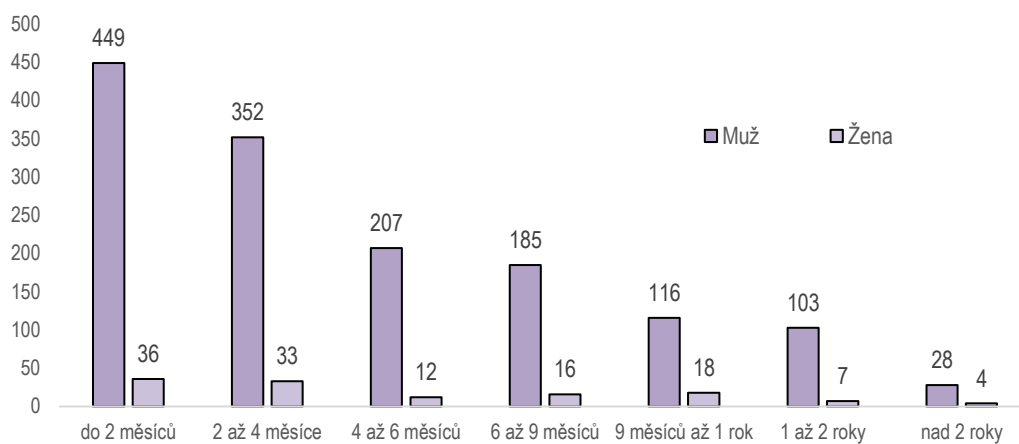
* Příjem realizován dodáním policí a převzetím z ciziny.



8.2.3 Členění obviněných dle délky vykonané vazby k 31. 12. 2023

Kategorie vykonané délky vazby	Muž	Žena	Celkový součet
do 2 měsíců	449	36	485
2 až 4 měsíce	352	33	385
4 až 6 měsíců	207	12	219
6 až 9 měsíců	185	16	201
9 měsíců až 1 rok	116	18	134
1 až 2 roky	103	7	110
nad 2 roky	28	4	32
Celkový součet	1 440	126	1 566

Členění obviněných dle délky vykonané vazby



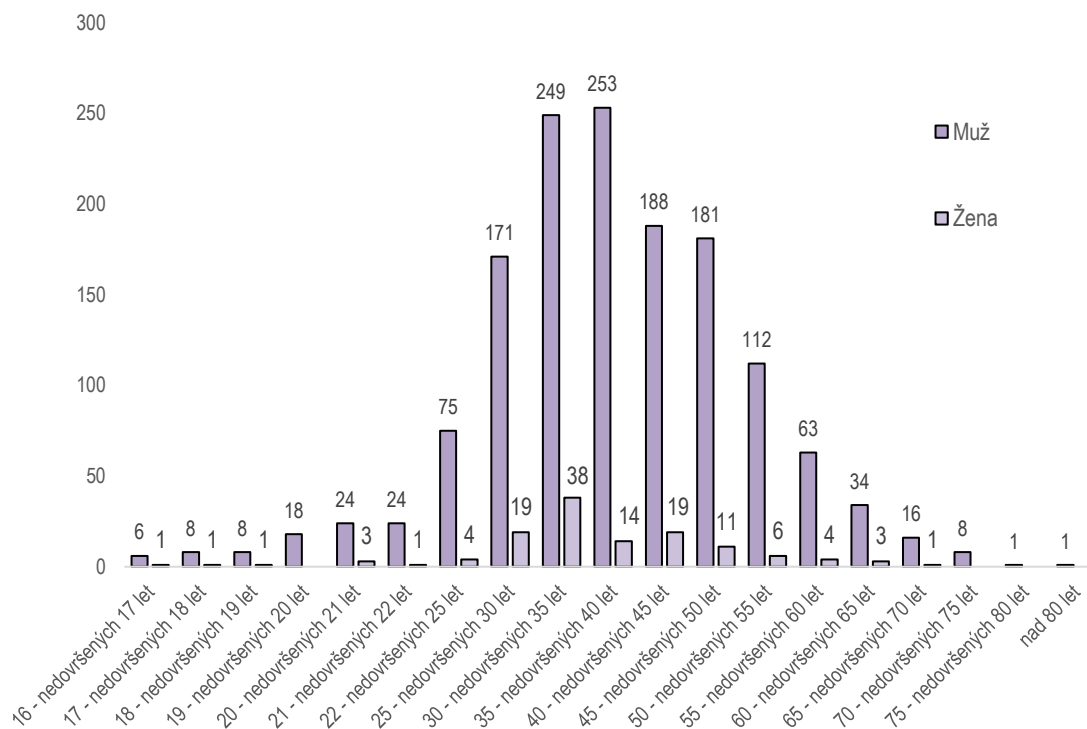
Doplnění:

Kategorie délky vazby	Matematicky
do 2 měsíců	vykonaná doba < 2 měsíce
2 až 4 měsíce	2 měsíce ≤ vykonaná doba < 4 měsíce
4 až 6 měsíců	4 měsíce ≤ vykonaná doba < 6 měsíců
6 až 9 měsíců	6 měsíců ≤ vykonaná doba < 9 měsíců
9 měsíců až 1 rok	9 měsíců ≤ vykonaná doba < 1 rok
1 rok až 2 roky	1 rok ≤ vykonaná doba < 2 roky
nad 2 roky	vykonaná doba ≥ 2 roky

8.2.4 Věkové složení obviněných k 31. 12. 2023

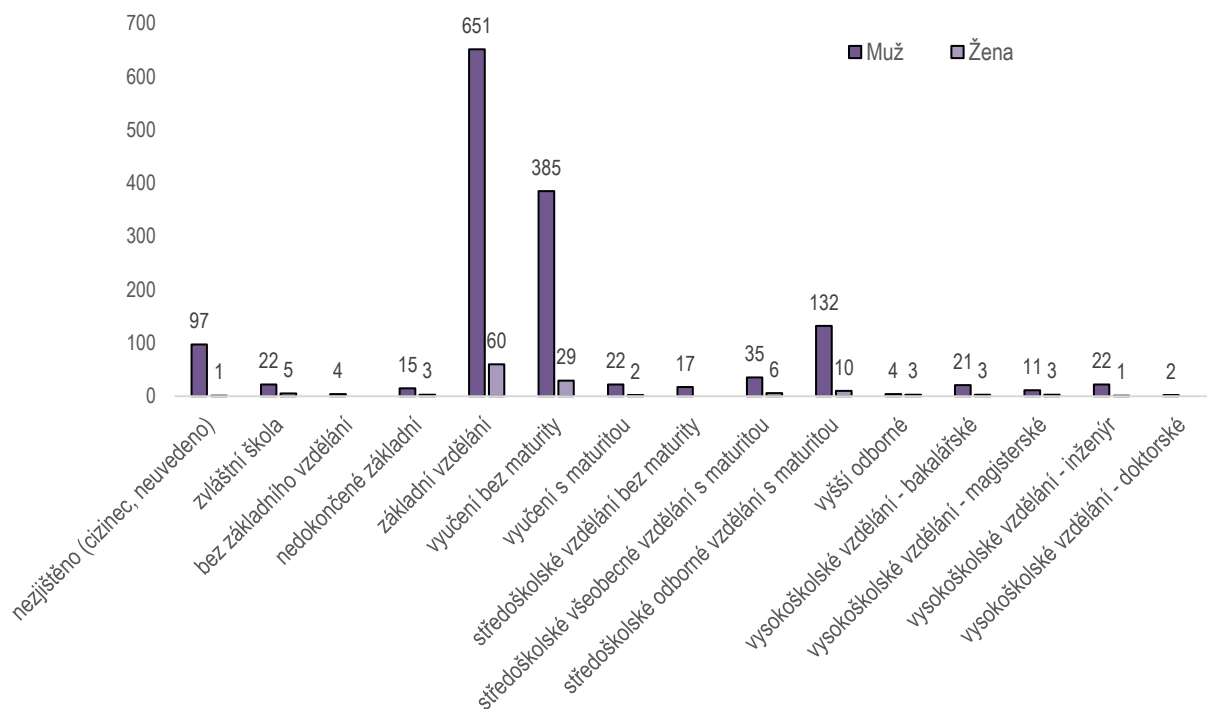
Věková kategorie	Muž	Žena	Celkový součet
16 - nedovršených 17 let	6	1	7
17 - nedovršených 18 let	8	1	9
18 - nedovršených 19 let	8	1	9
19 - nedovršených 20 let	18		18
20 - nedovršených 21 let	24	3	27
21 - nedovršených 22 let	24	1	25
22 - nedovršených 25 let	75	4	79
25 - nedovršených 30 let	171	19	190
30 - nedovršených 35 let	249	38	287
35 - nedovršených 40 let	253	14	267
40 - nedovršených 45 let	188	19	207
45 - nedovršených 50 let	181	11	192
50 - nedovršených 55 let	112	6	118
55 - nedovršených 60 let	63	4	67
60 - nedovršených 65 let	34	3	37
65 - nedovršených 70 let	16	1	17
70 - nedovršených 75 let	8		8
75 - nedovršených 80 let	1		1
nad 80 let	1		1
Celkový součet	1 440	126	1 566

Věkové složení obviněných k 31. 12. 2023



8.2.5 Členění obviněných dle nejvyššího dosaženého vzdělání k 31. 12. 2023

Nejvyšší dosažené vzdělání	Muž	Žena	Celkový součet	Celkem v %
nezjištěno (cizinec, neuvedeno)	97	1	98	6,26%
zvláštní škola	22	5	27	1,72%
bez základního vzdělání	4		4	0,26%
nedokončené základní	15	3	18	1,15%
základní vzdělání	651	60	711	45,40%
vyučení bez maturity	385	29	414	26,44%
vyučení s maturitou	22	2	24	1,53%
středoškolské vzdělání bez maturity	17		17	1,09%
středoškolské všeobecné vzdělání s maturitou	35	6	41	2,62%
středoškolské odborné vzdělání s maturitou	132	10	142	9,07%
vyšší odborné	4	3	7	0,45%
vysokoškolské vzdělání - bakalářské	21	3	24	1,53%
vysokoškolské vzdělání - magisterské	11	3	14	0,89%
vysokoškolské vzdělání - inženýr	22	1	23	1,47%
vysokoškolské vzdělání - doktorské	2		2	0,13%
Celkový součet	1 440	126	1 566	100,00%



8.3 Výkon trestu odnětí svobody

8.3.1 Průměrné stavy odsouzených v roce 2023

Měsíc	S ostrahou nízký stupeň		S ostrahou střední stupeň		S ostrahou vysoký stupeň		S ostrahou nezařazení	Se zvýšenou ostrahou		Mladiství		Úhrnem odsouzení		Celkem
	muži	ženy	muži	ženy	muži	ženy	muži a ženy	muži	ženy	muži	ženy	muži	ženy	
leden	615,59	188,50	3 766,05	574,14	10 345,14	660,14	271,41	1 070,50	34,41	41,68	1,27	15 838,95	1 458,45	17 568,82
únor	635,45	187,70	3 845,95	597,30	10 397,05	664,10	332,65	1 068,70	36,45	46,20	3,10	15 993,35	1 488,65	17 814,65
březen	661,22	194,39	3 917,83	613,26	10 453,87	666,87	288,09	1 059,78	37,87	53,52	1,00	16 146,22	1 513,39	17 947,70
duben	683,33	203,83	3 910,89	617,67	10 491,56	671,83	283,28	1 059,89	40,39	57,00	1,00	16 202,67	1 534,72	18 020,67
květen	702,24	204,10	3 858,86	621,90	10 567,90	676,57	272,14	1 070,57	42,90	57,19	1,48	16 256,76	1 546,95	18 075,86
červen	674,41	192,45	3 852,95	618,86	10 618,00	679,73	254,27	1 078,77	43,95	62,05	2,00	16 286,18	1 537,00	18 077,45
červenec	683,83	189,67	3 840,33	619,17	10 609,44	698,06	255,83	1 086,83	44,33	60,22	2,00	16 280,67	1 553,22	18 089,72
srpen	663,87	188,48	3 857,09	628,22	10 592,22	696,26	231,65	1 099,65	46,65	62,17	3,13	16 275,00	1 562,74	18 069,39
září	645,00	176,70	3 857,45	621,65	10 583,05	703,95	252,09	1 088,80	47,80	61,70	4,15	16 236,00	1 554,25	18 042,34
říjen	641,43	176,39	3 827,39	622,83	10 589,09	714,65	255,70	1 076,48	49,00	60,61	5,00	16 195,00	1 567,87	18 018,57
listopad	636,00	177,50	3 804,95	605,45	10 591,40	703,80	257,30	1 080,80	48,50	63,30	6,00	16 176,45	1 541,25	17 975,00
prosinec	615,74	180,26	3 783,11	609,21	10 588,53	666,42	239,53	1 078,05	47,11	66,74	6,21	16 132,16	1 509,21	17 880,89

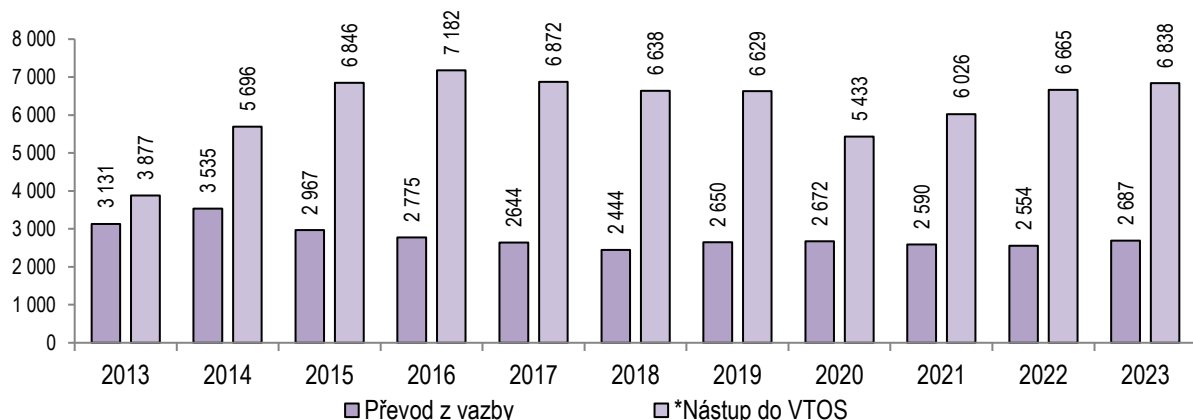
Průměrné stavy odsouzených jsou vypočítány z měsíčních statistických hlášení.

8.3.2 Nástupy odsouzených do výkonu trestu odnětí svobody v letech 2013 až 2023

Způsob nástupu do VTOS/rok	2013	2014	2015	2016	2017	2018	2019	2020	2021	2022	2023
Převod z vazby	3 131	3 535	2 967	2 775	2 644	2 444	2 650	2 672	2 590	2 554	2 687
*Nástup do VTOS	3 877	5 696	6 846	7 182	6 872	6 638	6 629	5 433	6 026	6 665	6 838
Celkem	7 008	9 231	9 813	9 957	9 516	9 082	9 279	8 105	8 616	9 219	9 525

* Nástup do výkonu trestu odnětí svobody (VTOS) zahrnuje: nástup z občanského života, dodání policií, návrat po útěku, návrat z přerušení VTOS dle § 325/1 tr. ř. nebo převzetí z ciziny.

Nástupy odsouzených do výkonu trestu odnětí svobody v letech 2013 až 2023



8.3.3 Členění odsouzených dle délky nařízeného trestu v letech 2020 až 2023 (k 31. 12.)

Délka trestu	2020			2021			2022			2023		
	muž	žena	celkem	muž	žena	celkem	muž	žena	celkem	muž	žena	celkem
do 3 měsíců	101	11	112	91	15	106	111	12	123	114	15	129
3 měsíce (včetně) - 6 měsíců	495	88	583	552	81	633	632	87	719	619	110	729
6 měsíců (včetně) - 9 měsíců	1 390	200	1590	1 377	216	1593	1 648	241	1889	1 646	275	1 921
9 měsíců (včetně) - 1 rok	1 141	162	1303	1 215	150	1365	1 314	164	1478	1 398	153	1 551
1 rok (včetně) - 2 roky	3 706	341	4047	3 562	353	3915	3 583	371	3954	3 815	391	4 206
2 roky (včetně) - 3 roky	2 590	193	2783	2 543	159	2702	2 425	177	2602	2 496	194	2 690
3 roky (včetně) - 5 let	2 809	178	2987	2 714	161	2875	2 674	161	2835	2 635	169	2 804
5 let (včetně) - 7 let	1 476	118	1594	1 394	99	1493	1 346	89	1435	1 374	87	1 461
7 let (včetně) - 10 let	1 130	61	1191	1 095	71	1166	1 037	80	1117	1 002	81	1 083
10 let (včetně) - 15 let	791	49	840	770	47	817	737	43	780	711	40	751
nad 15 let (včetně)	482	56	538	476	56	532	461	58	519	455	60	515
doživotí	41	3	44	43	3	46	44	3	47	46	3	49
Celkem	16 152	1 460	17 612	15 832	1 411	17 243	16 012	1 486	17 498	16 311	1 578	17 889

Doplnění: kategorie délky trestu jsou matematicky vyjádřené obdobně jako v 8.2.3

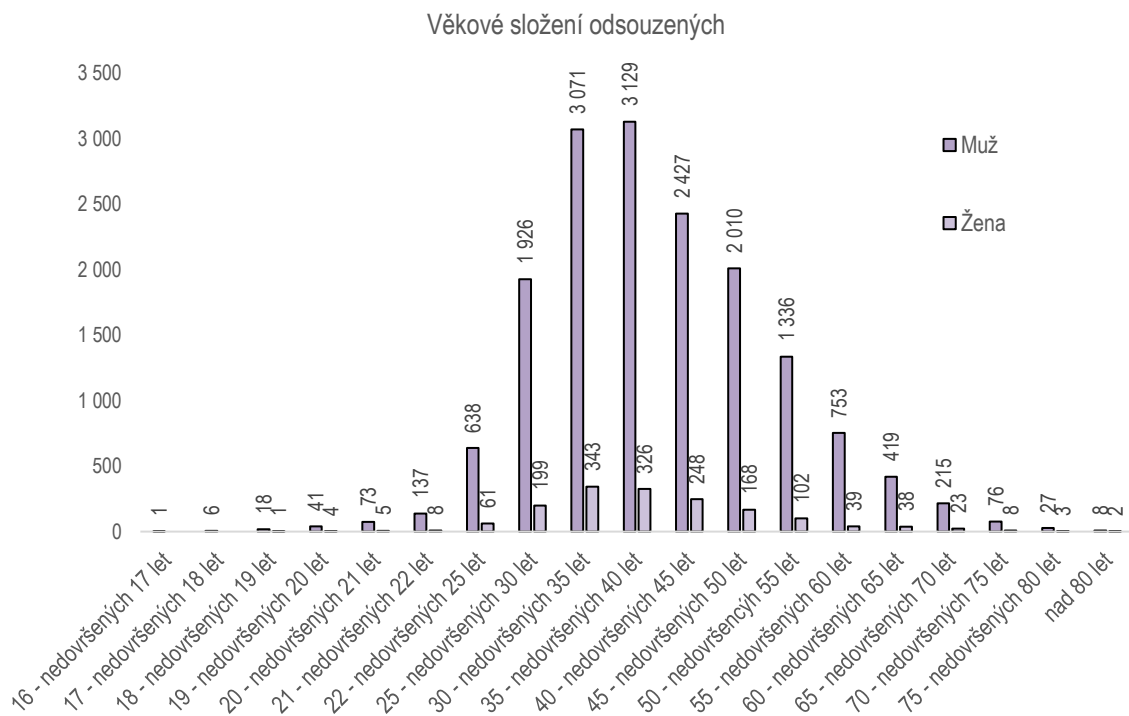
8.3.3.1 Výjimečný trest (počty vězňů odsouzených k výjimečnému trestu k 31. 12. 2023)

Výjimečným trestem se rozumí jednak trest odnětí svobody nad 20 let (bez) až do 30 let (včetně) a trest doživotí.

Délka trestu	2023		
	muž	žena	celkem
Nad 20 let (bez) až do 30 let (včetně)	125	10	135
Doživotí	46	3	49

8.3.4 Věkové složení odsouzených k 31. 12. 2023

Věková kategorie	Muž	Žena	Celkový součet
16 - nedovršených 17 let	1		1
17 - nedovršených 18 let	6		6
18 - nedovršených 19 let	18	1	19
19 - nedovršených 20 let	41	4	45
20 - nedovršených 21 let	73	5	78
21 - nedovršených 22 let	137	8	145
22 - nedovršených 25 let	638	61	699
25 - nedovršených 30 let	1 926	199	2 125
30 - nedovršených 35 let	3 071	343	3 414
35 - nedovršených 40 let	3 129	326	3 455
40 - nedovršených 45 let	2 427	248	2 675
45 - nedovršených 50 let	2 010	168	2 178
50 - nedovršených 55 let	1 336	102	1 438
55 - nedovršených 60 let	753	39	792
60 - nedovršených 65 let	419	38	457
65 - nedovršených 70 let	215	23	238
70 - nedovršených 75 let	76	8	84
75 - nedovršených 80 let	27	3	30
nad 80 let	8	2	10
Celkový součet	16 311	1 578	17 889



8.3.5 Členění odsouzených dle nařízeného typu věznice v letech 2017 až 2023 (k 31. 12.)

Stav k 31. 12.	S ostrahou		Se zvýšenou ostrahou		Mladiství		Celkem
	stav	%	stav	%	stav	%	
2017	19 203	94,73	1 002	4,94	66	0,33	20 271
2018	18 577	94,41	1 044	5,31	56	0,28	19 677
2019	17 969	93,81	1 135	5,93	51	0,27	19 155
2020	16 394	93,08	1 146	6,51	72	0,41	17 612
2021	16 025	92,94	1 159	6,72	59	0,34	17 243
2022	16 355	93,47	1 101	6,29	42	0,24	17 498
2023	16 694	93,32	1 121	6,27	74	0,41	17 889

Rok 2017 byl z hlediska statistických výstupů ve vztahu k vězněným osobám, konkrétně pak k osobám ve výkonu trestu odnětí svobody, rokem přelomovým.

S účinností od 1 října 2017 nastala díky přijetí zákona č. 58/2017 Sb., kterým se mění zákon č. 40/2009 Sb., trestní zákoník, ve znění pozdějších předpisů, zákon č. 169/1999 Sb., o výkonu trestu odnětí svobody a o změně některých souvisejících zákonů, ve znění pozdějších předpisů, a další související zákony, změna v zařazování odsouzených do typů věznice soudem.

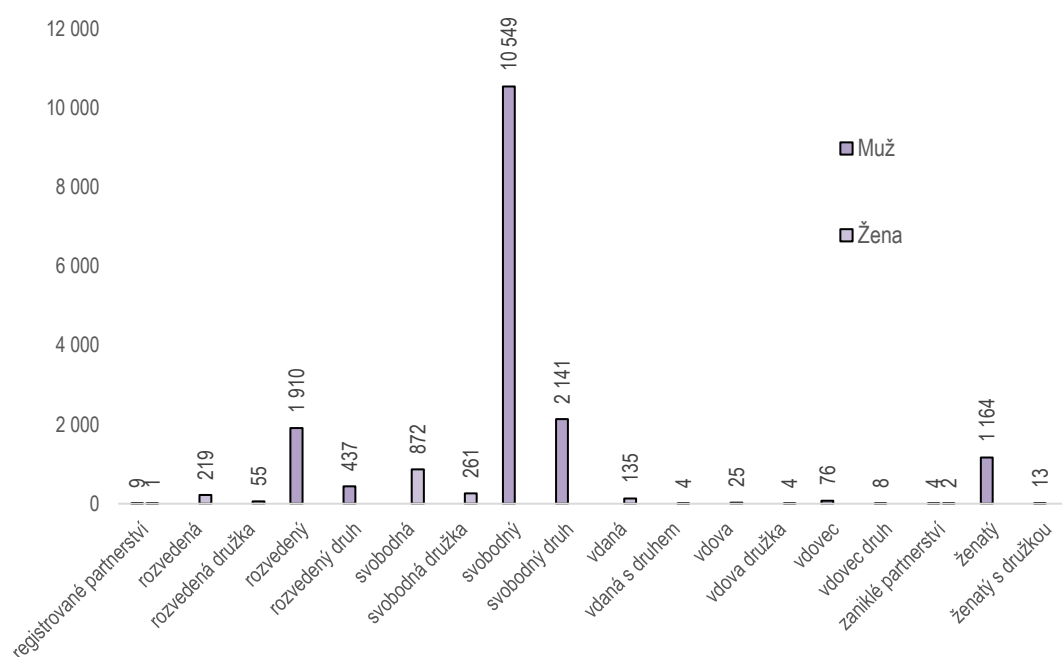
Od tohoto dne trestní zákoník rozlišuje namísto čtyř typů věznic (s dohledem, s dozorem, s ostrahou a se zvýšenou ostrahou) již jen dva typy věznic podle způsobu vnějšího střežení, zajištění bezpečnosti a režimu výkonu trestu odnětí svobody, a to na věznice s ostrahou a věznice se zvýšenou ostrahou.

Věznice s ostrahou jsou nově vnitřně diferencovány na oddělení s nízkým, středním a s vysokým stupněm zabezpečení. O umístění odsouzeného do jednotlivých oddělení věznice s ostrahou nově rozhoduje sama Vězeňská služba na základě celé řady kritérií včetně tzv. penologické recidivy odsouzeného, jež je i díky této publikaci snáze sledovatelná.

8.3.6 Členění odsouzených dle rodinného stavu k 31. 12. 2023

Rodinný stav	Muž	Žena	Celkový součet	Celkem v %
registrované partnerství	9	1	10	0,06%
rozvedená		219	219	1,22%
rozvedená družka		55	55	0,31%
rozvedený	1 910		1 910	10,68%
rozvedený druh	437		437	2,44%
svobodná		872	872	4,87%
svobodná družka		261	261	1,46%
svobodný	10 549		10 549	58,97%
svobodný druh	2 141		2 141	11,97%
vdaná		135	135	0,75%
vdaná s druhem		4	4	0,02%
vdova		25	25	0,14%
vdova družka		4	4	0,02%
vdovec	76		76	0,42%
vdovec druh	8		8	0,04%
zaniklé partnerství	4	2	6	0,03%
ženatý	1 164		1 164	6,51%
ženatý s družkou	13		13	0,07%
Celkový součet	16 311	1 578	17 889	100,00%

Členění odsouzených dle rodinného stavu k 31. 12. 2023

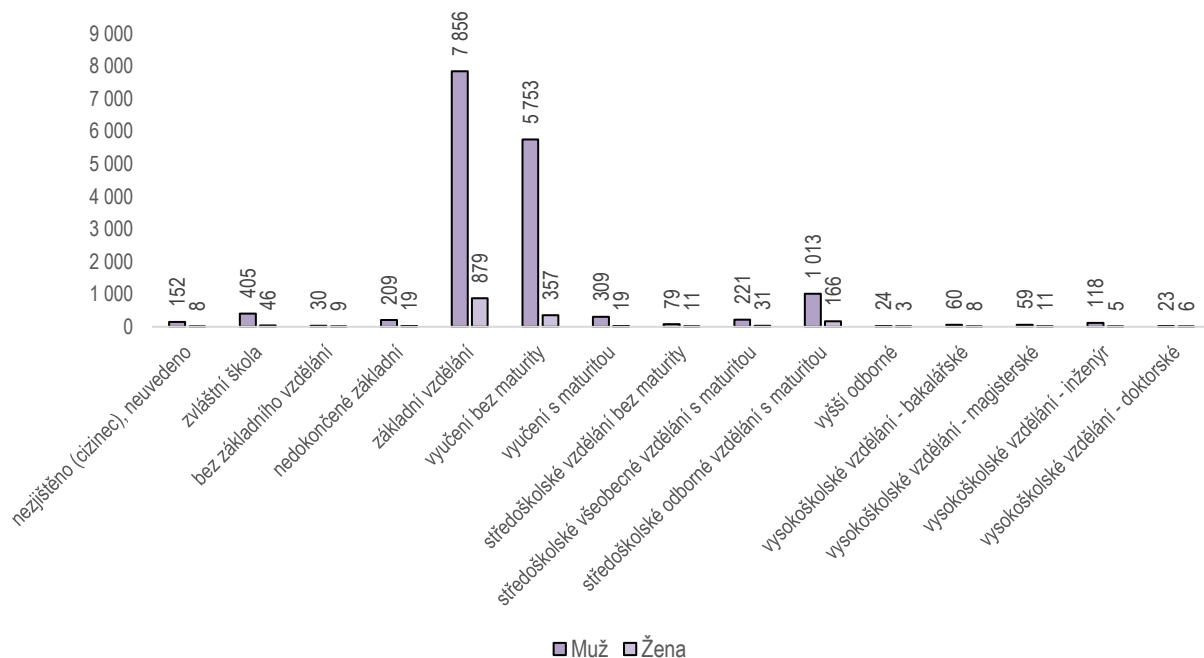


Pozn.: Pro účely statistik Vězeňská služba neevduje údaje o počtech dětí, jejichž rodičem je vězněná osoba.

8.3.7 Členění odsouzených dle nejvyššího dosaženého vzdělání k 31. 12. 2023

Nejvyšší dosažené vzdělání	Muž	Žena	Celkový součet	Celkem v %
nezjištěno (cizinec), neuvedeno	152	8	160	0,89%
zvláštní škola	405	46	451	2,52%
bez základního vzdělání	30	9	39	0,22%
nedokončené základní	209	19	228	1,27%
základní vzdělání	7 856	879	8 735	48,83%
vyučení bez maturity	5 753	357	6 110	34,16%
vyučení s maturitou	309	19	328	1,83%
středoškolské vzdělání bez maturity	79	11	90	0,50%
středoškolské všeobecné vzdělání s maturitou	221	31	252	1,41%
středoškolské odborné vzdělání s maturitou	1 013	166	1 179	6,59%
vyšší odborné	24	3	27	0,15%
vysokoškolské vzdělání - bakalářské	60	8	68	0,38%
vysokoškolské vzdělání - magisterské	59	11	70	0,39%
vysokoškolské vzdělání - inženýr	118	5	123	0,69%
vysokoškolské vzdělání - doktorské	23	6	29	0,16%
Celkový součet	16 311	1 578	17 889	100,00%

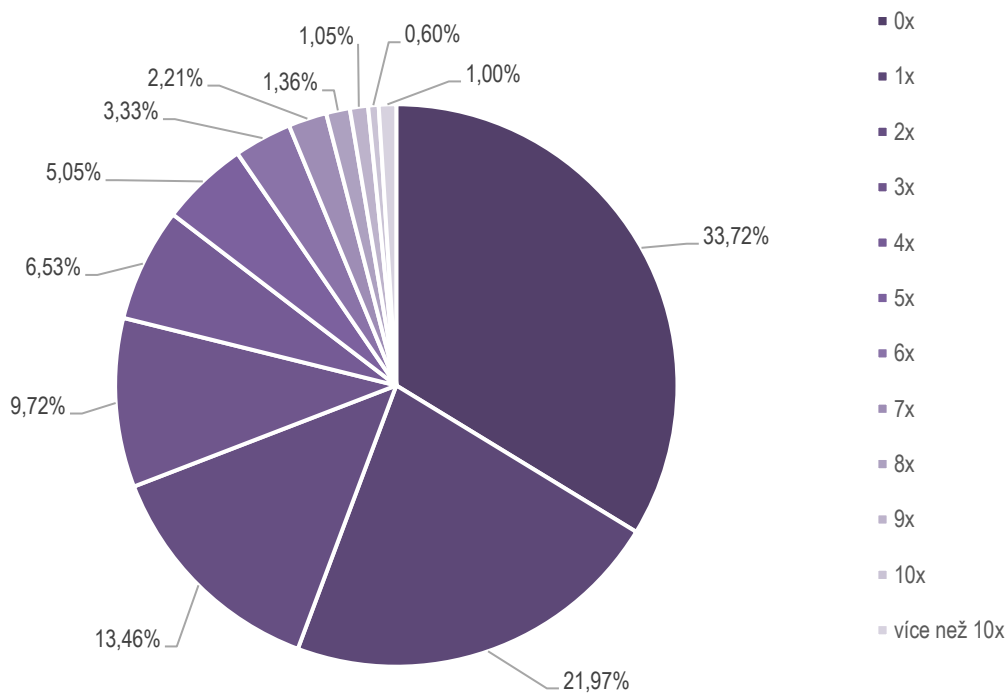
Členění odsouzených dle nejvyššího dosaženého vzdělání



8.3.8 Členění odsouzených dle počtu již vykonaných trestů odnětí svobody k 31. 12. 2023

Kolikrát ve výkonu trestu	Muž	Žena	Celkový součet	Celkem v %
0x	5 209	823	6 032	33,72%
1x	3 561	370	3 931	21,97%
2x	2 247	160	2 407	13,46%
3x	1 641	97	1 738	9,72%
4x	1 113	56	1 169	6,53%
5x	870	33	903	5,05%
6x	575	20	595	3,33%
7x	392	4	396	2,21%
8x	237	7	244	1,36%
9x	182	5	187	1,05%
10x	108		108	0,60%
více než 10x	176	3	179	1,00%
Celkový součet	16 311	1 578	17 889	100,00%

Procentuální členění odsouzených dle počtu již vykonaných trestů odnětí svobody k 31. 12. 2023



8.3.9 Celkový počet pravomocně schválených návrhů o podmíněné propuštění za rok 2023

Typ věznice	Pohlaví	Vyřízeno kladně BEZ DOHLEDU			Vyřízeno kladně S DOHLEDEM			Celkem kladně vyřízeno
		Návrhy		Celkem	Návrhy		Celkem	
		Ředitele	Ostatní*		Ředitele	Ostatní*		
Ostraha nízký stupeň zabezpečení	muž	2	229	231	4	184	188	419
	žena	2	17	19	1	151	152	171
Ostraha střední stupeň zabezpečení	muž	11	383	394	12	652	664	1 058
	žena	0	25	25	0	146	146	171
Ostraha vysoký stupeň zabezpečení	muž	4	290	294	2	549	551	845
	žena	0	10	10	0	132	132	142
Zvýšená ostraha	muž	0	2	2	0	18	18	20
	žena	0	0	0	0	0	0	0
Mladiství	muž	0	0	0	0	1	1	1
	žena	0	0	0	0	0	0	0
Úhrnem	muž	17	904	921	18	1 404	1 422	2 343
	žena	2	52	54	1	429	430	484
Celkem		19	956	975	19	1 833	1 852	2 827
Vyjádřeno v %				34,49%			65,51%	100,00%

* Ostatní zahrnuje: žádost vězně, návrh státního zástupce, návrh zájmového sdružení občanů, připojení ředitele k žádosti vězně, žádost vězně s kladným stanoviskem ředitele.

Počty obsahují i pravomocně schválené návrhy o podmíněné propuštění (s/bez dohledu) osob, které byly podmíněně propuštěny a převedeny do dalšího omezení osobní svobody (**9 osob**).

8.3.9.1 Celkový počet podmíněně propuštěných odsouzených (s/bez dohledu) na svobodu v letech 2012 až 2023

Rok	Odsouzení		Celkem
	muži	ženy	
2012	4 259	399	4 658
2013	2 650	185	2 835
2014	2 150	176	2 326
2015	2 155	206	2 361
2016	2 191	220	2 411
2017	2 546	316	2 862
2018	2 494	301	2 795
2019	2 718	359	3 077
2020	2 816	439	3 255
2021	2 557	431	2 988
2022	2 492	381	2 873
2023	2 337	481	2 818

8.3.10 Probíhající přerušení výkonu trestu odnětí svobody ze zdravotních důvodů (§ 325 tr. ř.)
k 31. 12. 2023

Propouštěcí věznice	Muž	Žena	Celkový součet
Bělušice	1		1
Brno	6	9	15
České Budějovice		8	8
Heřmanice	2		2
Horní Slavkov	2		2
Hradec Králové	3		3
Jiřice	1		1
Karviná	1		1
Kynšperk nad Ohří	2		2
Liberec		3	3
Litoměřice	1	12	13
Mírov	1		1
Nové Sedlo		2	2
Olomouc		2	2
Opava		1	1
Ostrava		8	8
Ostrov		1	1
Pardubice	4		4
Plzeň	5		5
Praha Pankrác	20	8	28
Praha Ruzyně	4	9	13
Příbram	1		1
Rapotice	5		5
Rýnovice	1		1
Stráž pod Ralskem	3		3
Světlá nad Sázavou		9	9
Teplice		3	3
Vinařice	1		1
Znojmo	1		1
Celkový součet	65	75	140

8.3.10.1 Celkový počet přerušení výkonu trestu odnětí svobody ze zdravotních důvodů (§ 325 tr. ř.) v roce 2023

Propouštěcí věznice	Muž	Žena	Celkový součet
Bělušice	1	0	1
Brno	1	4	5
České Budějovice	0	4	4
Heřmanice	1	0	1
Horní Slavkov	2	0	2
Hradec Králové	3	1	4
Jiřice	1	0	1
Kynšperk nad Ohří	1	0	1
Liberec	1	1	2
Nové Sedlo	0	1	1
Ostrava	1	5	6
Ostrov	1	0	1
Pardubice	4	0	4
Plzeň	1	0	1
Praha Pankrác	18	9	27
Praha Ruzyně	1	4	5
Příbram	1	0	1
Rapotice	1	0	1
Rýnovice	1	0	1
Stráž pod Ralskem	3	0	3
Světlá nad Sázavou	0	11	11
Teplice	0	1	1
Vinařice	1	0	1
Znojmo	1	0	1
Úhrnem	45	41	86

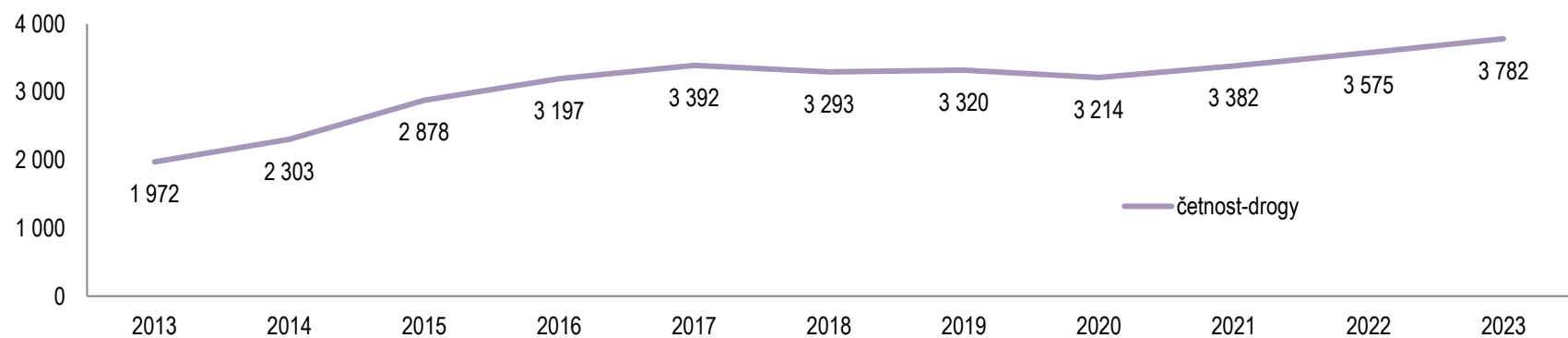
8.3.11 Četnost vybraných trestných činů k 31. 12. 2023 (trestné činy, samostatně i v souběhu s jiným trestným činem, v aktuálně vykonávaném trestu odněti svobody)

Trestný čin	Dle zákona č. 140/1961 Sb.				Dle zákona č. 40/2009 Sb.				Úhrnem		Celkem
	§	muži	ženy	celkem	§	muži	ženy	celkem	muži	ženy	
krádež	§ 247	44	6	50	§ 205	6 670	661	7 331	6 714	667	7 381
maření výkonu úředního rozhodnutí a vykázání	§ 171	16	1	17	§ 337	3 287	167	3 454	3 303	168	3 471
porušování domovní svobody	§ 238	28	4	32	§ 178	2 367	100	2 467	2 395	104	2 499
neoprávněné držení platební karty	§ 249b	14	0	14	§ 234	1 763	193	1 956	1 777	193	1 970
loupež	§ 234	47	2	49	§ 173	1 797	74	1 871	1 844	76	1 920
výtržnictví	§ 202	18	0	18	§ 358	1 639	48	1 687	1 657	48	1 705
zanedbání povinné výživy	§ 213	6	1	7	§ 196	942	192	1 134	948	193	1 141
podvod	§ 250	33	3	36	§ 209	921	128	1 049	954	131	1 085
vražda	§ 219	112	4	116	§ 140	717	106	823	829	110	939
vydírání	§ 235	19	0	19	§ 175	821	24	845	840	24	864
ublížení na zdraví	§ 221	10	1	11	§ 146	812	20	832	822	21	843
těžké ublížení na zdraví	§ 222	5	2	7	§ 145	669	42	711	674	44	718
znásilnění	§ 241	24	0	24	§ 185	602	8	610	626	8	634
úvěrový podvod	§ 250b	6	2	8	§ 211	273	38	311	279	40	319
zpronevěra	§ 248	15	1	16	§ 206	230	28	258	245	29	274
násilí proti úřední osobě	§ 155	4	0	4	§ 325	235	10	245	239	10	249
nedovolené ozbrojování	§ 185	15	0	15	§ 279	199	3	202	214	3	217
pohlavní zneužití	§ 242	11	0	11	§ 187	183	1	184	194	1	195
zkrácení daně, poplatku	§ 148	3	0	3	§ 240	169	5	174	172	5	177
těžké ublížení na zdraví/usmrcení z nedbalosti	§ 224	2	0	2	§ 143, § 147	101	4	105	103	4	107
omezování osobní svobody	§ 231	1	0	1	§ 171	94	1	95	95	1	96
týrání svěřené osoby	§ 215	2	1	3	§ 198	66	25	91	68	26	94
obecné ohrožení	§ 179	1	0	1	§ 272	85	3	88	86	3	89
šíření pornografie	§ 205	0	0	0	§ 191	49	1	50	49	1	50
sexuální nátlak	—			0	§ 186	37	1	38	37	1	38
ublížení na zdraví z nedbalosti	§ 223	0	0	0	§ 148	35	2	37	35	2	37
podplácení	§ 161	0	0	0	§ 332	15	0	15	15	0	15
násilí proti skupině obyvatel	§ 196	3	0	3	§ 352	8	0	8	11	0	11
týrání zvířat	§ 203	0	0	0	§ 302	8	1	9	8	1	9
zneužití pravomoci úřední osoby	§ 158	1	0	1	§ 329	5	2	7	6	2	8
hanobení národa, rasy, etnické nebo jiné skupiny osob	§ 198	0	1	1	§ 355	5	0	5	5	1	6
přijetí úplatku	§ 160	1	0	1	§ 331	3	1	4	4	1	5
zabití	—			0	§ 141	3	0	3	3	0	3
Nepřímé úplatkářství	§ 162	0	0	0	§ 332	0	1	1	0	1	1
Celkem		441	29	470		24 810	1 890	26 700	25 251	1 919	27 170

8.3.11.1 Četnost trestných činů spáchaných v souvislosti s používáním a distribucí omamných a návykových látek k 31. 12. 2023 (trestné činy v aktuálně vykonávaném trestu odnětí svobody)

Trestný čin	Z. č. 140/1961 Sb.				Z. č. 40/2009 Sb.				Úhrnem		Celkem
	§	muži	ženy	celkem	§	muži	ženy	celkem	muži	ženy	
neoprávněná výroba, dovoz, vývoz, zprostředkování, prodej nebo opatření omamných nebo psychotropních látek	187	10	1	11	283	2 174	220	2 394	2 184	221	2 405
přechovávání omamných a psychotropních látek ve větším množství než malém	187a	0	0	0	284	336	20	356	336	20	356
výroba, opatřování sobě nebo jinému, přechovávání, omamných a psychotropních látek a jedů	188	0	0	0	286	87	5	92	87	5	92
šíření toxikomanie	188a	1	0	1	287	13	0	13	14	0	14
ohrožení pod vlivem návykové látky	201	7	0	7	274	810	31	841	817	31	848
opilství	201a	0	0	0	360	63	4	67	63	4	67
Celkem		18	1	19		3 483	280	3 763	3 501	281	3 782

Četnost trestných činů spáchaných v souvislosti s používáním a distribucí omamných a návykových látek k 31. 12. (za posledních 10 let)



8.3.12 Nenastoupené tresty odnětí svobody k 31. 12. 2023

Organizační jednotky	Počet dokumentů NVT	Počet osob k dokumentům k nařízení výkonu trestu odnětí svobody
Bělušice		
Brno	417	353
Břeclav		
České Budějovice	195	158
Heřmanice		
Horní Slavkov		
Hradec Králové	257	231
Jiřice		
Karviná		
Kuřim		
Kynšperk nad Ohří		
Liberec	168	139
Litoměřice	333	285
Mírov		
Nové Sedlo		
Odolov		
Olomouc	192	171
Opava		
Oráčov	1	1
Ostrava	394	328
Ostrov	119	104
Pardubice	1	1
Plzeň	157	141
Praha Pankrác	445	409
Praha Ruzyně	383	345
Příbram		
Rapotice		
Rýnovice		
Stráž pod Ralskem		
Světlá nad Sázavou	2	1
Teplice	152	127
Valdice		
Vinařice		
Všehrady		
Znojmo		
Celkem	3 216	2 794

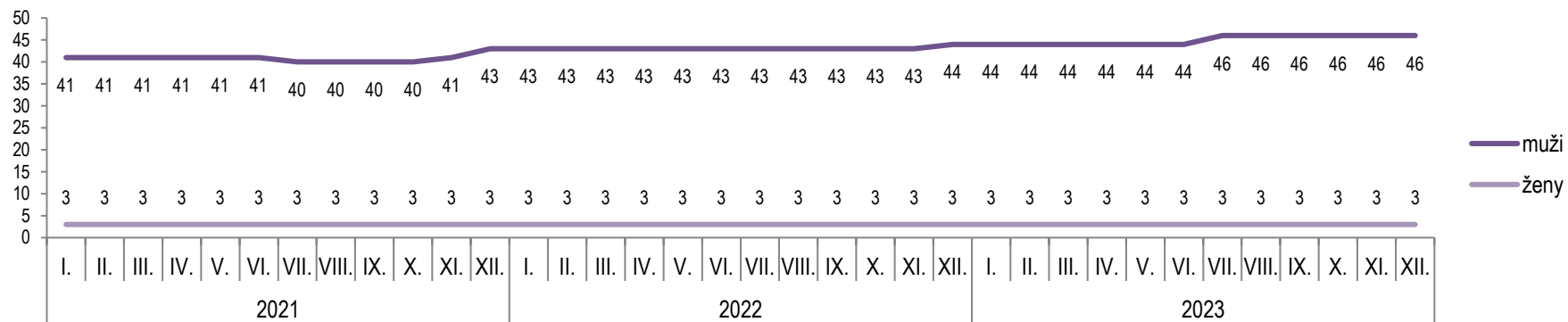
NVT – nařízení výkonu trestu

8.3.13 Vězněné osoby odsouzené k doživotnímu výkonu trestu odnětí svobody

8.3.13.1 Stav vězněných osob odsouzených k doživotnímu výkonu trestu odnětí svobody v letech 2021 až 2023 a vykonávající tento trest

2021	Počet doživotně odsouzených			2022	Počet doživotně odsouzených			2023	Počet doživotně odsouzených		
	muži	ženy	celkem		muži	ženy	celkem		muži	ženy	celkem
leden	41	3	44	leden	43	3	46	leden	44	3	47
únor	41	3	44	únor	43	3	46	únor	44	3	47
březen	41	3	44	březen	43	3	46	březen	44	3	47
duben	41	3	44	duben	43	3	46	duben	44	3	47
květen	41	3	44	květen	43	3	46	květen	44	3	47
červen	41	3	44	červen	43	3	46	červen	44	3	47
červenec	41	3	44	červenec	43	3	46	červenec	46	3	49
srpen	40	3	43	srpen	43	3	46	srpen	46	3	49
září	40	3	43	září	43	3	46	září	46	3	49
říjen	40	3	43	říjen	43	3	46	říjen	46	3	49
listopad	41	3	44	listopad	43	3	46	listopad	46	3	49
prosinec	43	3	46	prosinec	44	3	47	prosinec	46	3	49

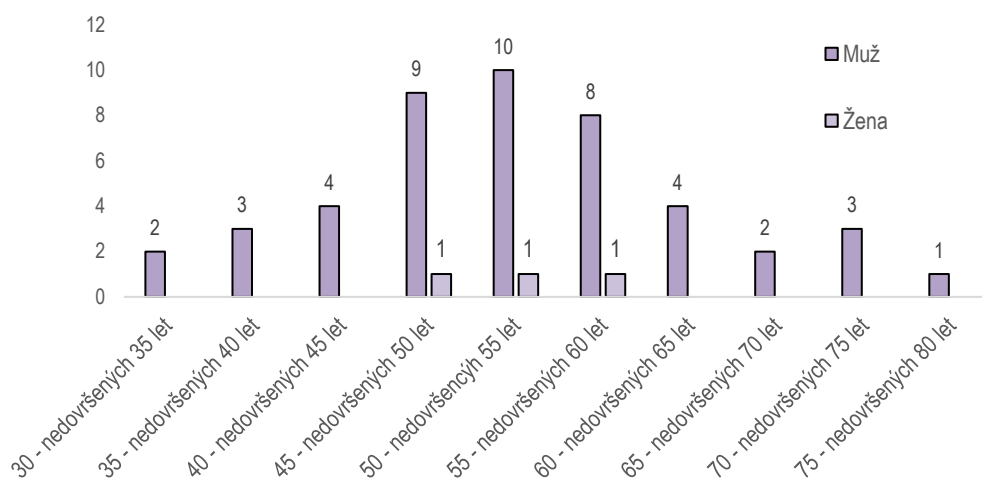
Vývoj stavů vězněných osob odsouzených k doživotnímu trestu od sv. v letech 2021 až 2023



8.3.13.2 Věkové složení doživotně odsouzených k 31. 12. 2023

Věková kategorie	Muž	Žena	Celkový součet
30 - nedovršených 35 let	2		2
35 - nedovršených 40 let	3		3
40 - nedovršených 45 let	4		4
45 - nedovršených 50 let	9	1	10
50 - nedovršených 55 let	10	1	11
55 - nedovršených 60 let	8	1	9
60 - nedovršených 65 let	4		4
65 - nedovršených 70 let	2		2
70 - nedovršených 75 let	3		3
75 - nedovršených 80 let	1		1
Celkový součet	46	3	49

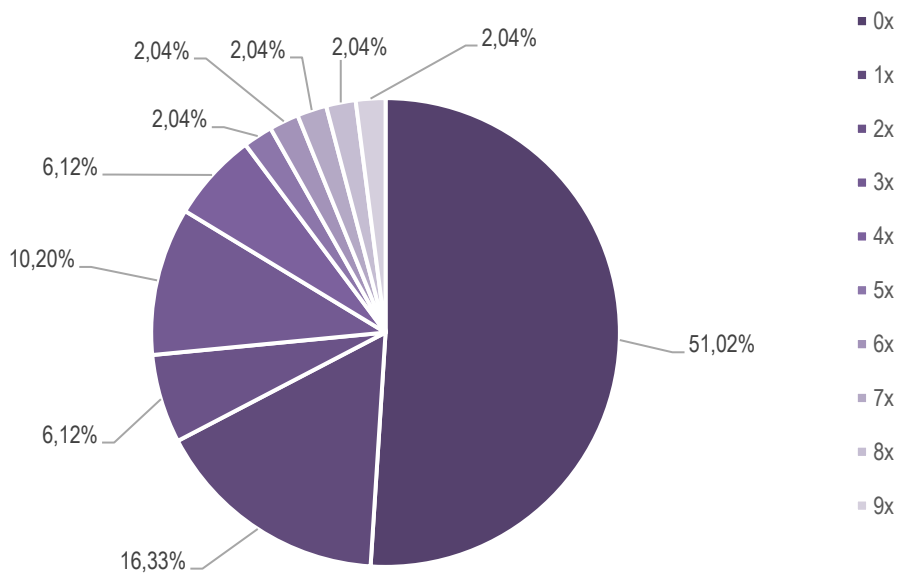
Věkové složení doživotně odsouzených k 31. 12. 2023



8.3.13.3 Doživotně odsouzené osoby dle počtu již vykonaných trestů odnětí svobody k 31. 12. 2023

Kolikrát ve výkonu trestu	Muž	Žena	Celkový součet	Celkem v%
0x	23	2	25	51,02%
1x	8		8	16,33%
2x	3		3	6,12%
3x	4	1	5	10,20%
4x	3		3	6,12%
5x	1		1	2,04%
6x	1		1	2,04%
7x	1		1	2,04%
8x	1		1	2,04%
9x	1		1	2,04%
Celkový součet	46	3	49	100,00%

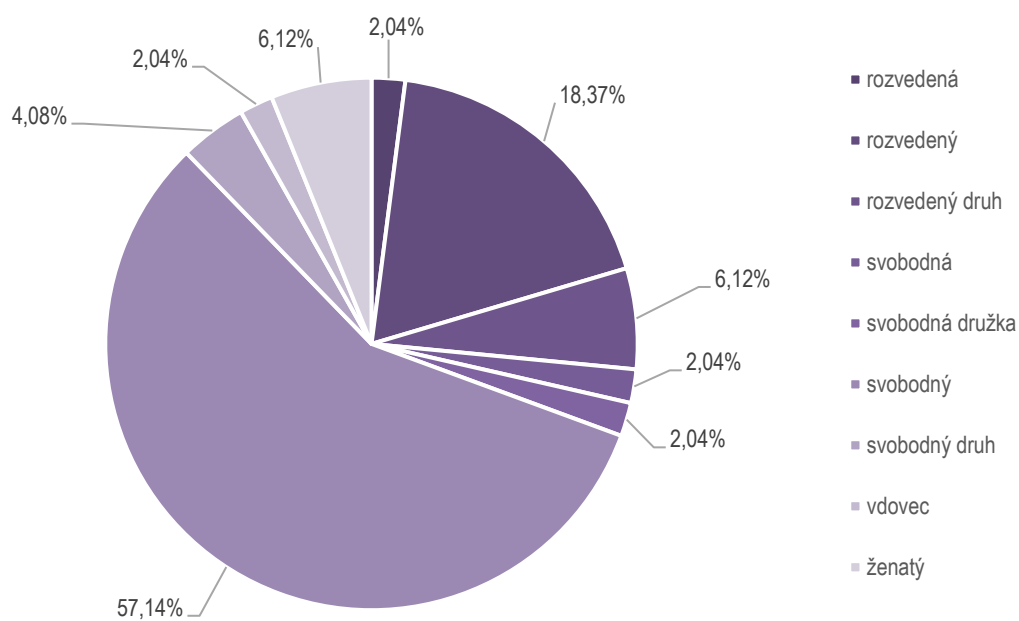
Procentuální rozdělení doživotně odsouzených dle počtu již vykonaných trestů odnětí svobody k 31. 12. 2023



8.3.13.4 Doživotně odsouzené osoby dle rodinného stavu k 31. 12. 2023

Rodinný stav	Muž	Žena	Celkový součet	Celkem v %
rozvedená		1	1	2,04%
rozvedený	9		9	18,37%
rozvedený druh	3		3	6,12%
svobodná		1	1	2,04%
svobodná družka		1	1	2,04%
svobodný	28		28	57,14%
svobodný druh	2		2	4,08%
vdovec	1		1	2,04%
ženatý	3		3	6,12%
Celkový součet	46	3	49	100,00%

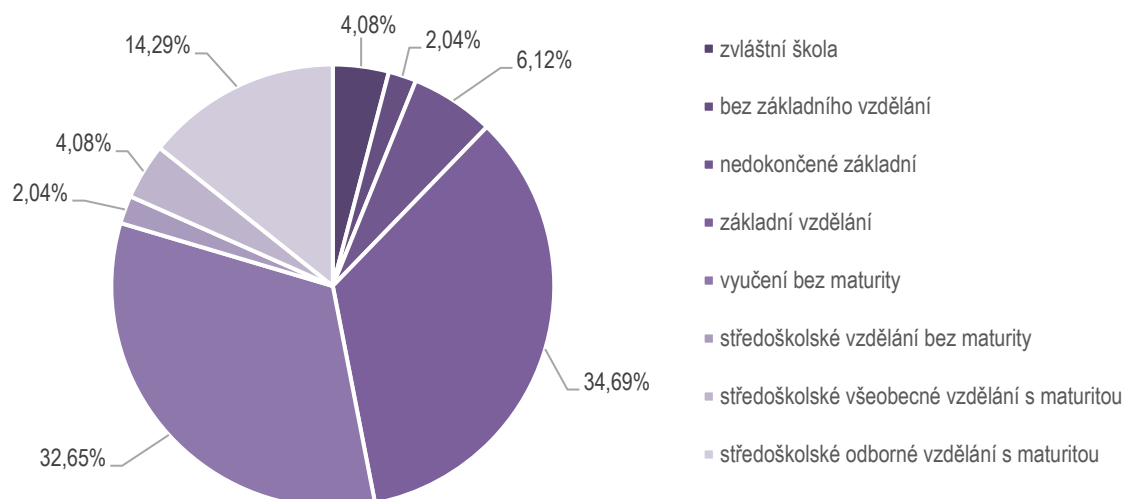
Procentuální rozdělení doživotně odsouzených dle rodinného stavu k 31. 12. 2023



8.3.13.5 Doživotně odsouzené osoby dle nejvyššího dosaženého vzdělání k 31. 12. 2023

Nejvyšší dosažené vzdělání	Muž	Žena	Celkový součet	Celkem v %
zvláštní škola	2		2	4,08%
bez základního vzdělání	1		1	2,04%
nedokončené základní	3		3	6,12%
základní vzdělání	15	2	17	34,69%
vyučení bez maturity	15	1	16	32,65%
středoškolské vzdělání bez maturity	1		1	2,04%
středoškolské všeobecné vzdělání s maturitou	2		2	4,08%
středoškolské odborné vzdělání s maturitou	7		7	14,29%
Celkový součet	46	3	49	100,00%

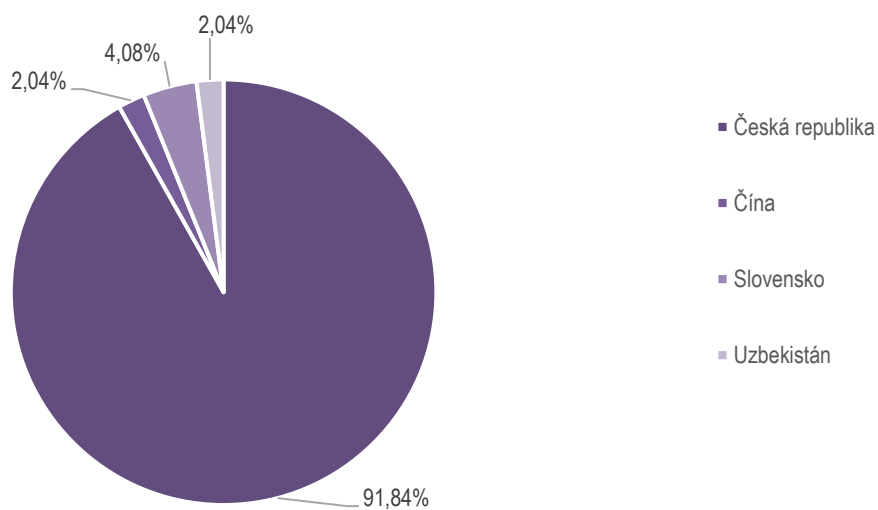
Doživotně odsouzené osoby dle nejvyššího dosaženého vzdělání k 31. 12. 2023



8.3.13.6 Doživotně odsouzené osoby dle státní příslušnosti k 31. 12. 2023

Státní příslušnost	Muž	Žena	Celkový součet	Celkem v %
Česká republika	42	3	45	91,84%
Čína	1		1	2,04%
Slovensko	2		2	4,08%
Uzbekistán	1		1	2,04%
Celkový součet	46	3	49	100,00%

Procentuální rozdělení doživotně odsouzených dle státní příslušnosti k 31. 12. 2023

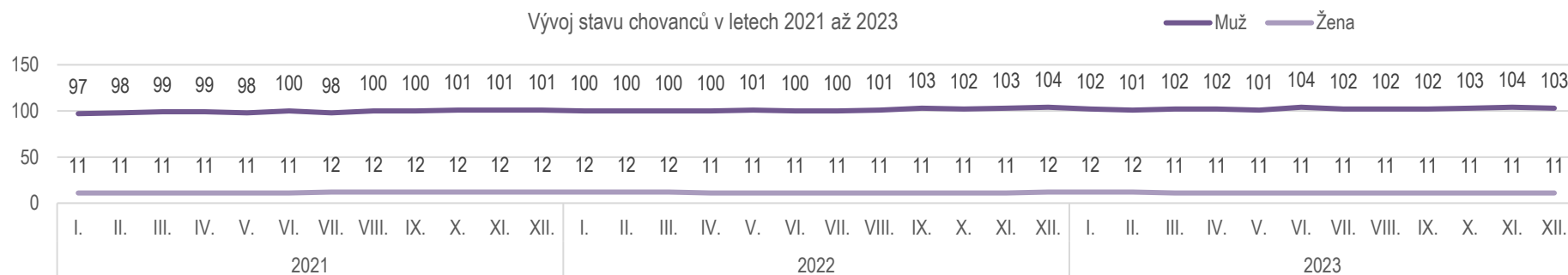


8.4 Výkon ochranného opatření zabezpečovací detence

8.4.1 Stavy chovanců v ústavech pro výkon zabezpečovací detence v letech 2021 až 2023

2021	Brno		Opava		Praha Pankrác (nemocnice)		Úhrnem		Celkem	2022	Brno		Opava		Praha Pankrác (nemocnice)		Úhrnem		Celkem	2023	Brno		Opava		Praha Pankrác (nemocnice)		Úhrnem		Celkem
	M	Ž	M	Ž	M	Ž	M	Ž			M	Ž	M	Ž	M	Ž	M	Ž			M	Ž	M	Ž	M	Ž	M	Ž	
leden	42	11	54	0	1	0	97	11	108	leden	42	12	49	0	9	0	100	12	112	leden	31	12	50	0	21	0	102	12	114
únor	44	11	54	0	0	0	98	11	109	únor	38	12	49	0	13	0	100	12	112	únor	30	12	50	0	21	0	101	12	113
březen	46	11	53	0	0	0	99	11	110	březen	33	12	48	0	19	0	100	12	112	březen	29	11	50	0	23	0	102	11	113
duben	46	11	53	0	0	0	99	11	110	duben	33	11	49	0	18	0	100	11	111	duben	30	11	49	0	23	0	102	11	113
květen	44	11	53	0	1	0	98	11	109	květen	34	11	49	0	18	0	101	11	112	květen	30	11	48	0	23	0	101	11	112
červen	46	11	54	0	0	0	100	11	111	červen	32	11	49	0	19	0	100	11	111	červen	34	11	47	0	23	0	104	11	115
červenec	46	12	52	0	0	0	98	12	110	červenec	32	11	49	0	19	0	100	11	111	červenec	33	11	47	0	22	0	102	11	113
srpen	46	12	54	0	0	0	100	12	112	srpen	33	11	49	0	19	0	101	11	112	srpen	34	11	47	0	21	0	102	11	113
září	47	12	53	0	0	0	100	12	112	září	32	11	49	0	22	0	103	11	114	září	34	11	47	0	21	0	102	11	113
říjen	48	12	53	0	0	0	101	12	113	říjen	34	11	46	0	22	0	102	11	113	říjen	36	11	46	0	21	0	103	11	114
listopad	47	12	54	0	0	0	101	12	113	listopad	32	11	49	0	22	0	103	11	114	listopad	34	11	49	0	21	0	104	11	115
prosinec	47	12	54	0	0	0	101	12	113	prosinec	33	12	49	0	22	0	104	12	116	prosinec	33	11	47	0	23	0	103	11	114

Vývoj stavu chovanců v letech 2021 až 2023



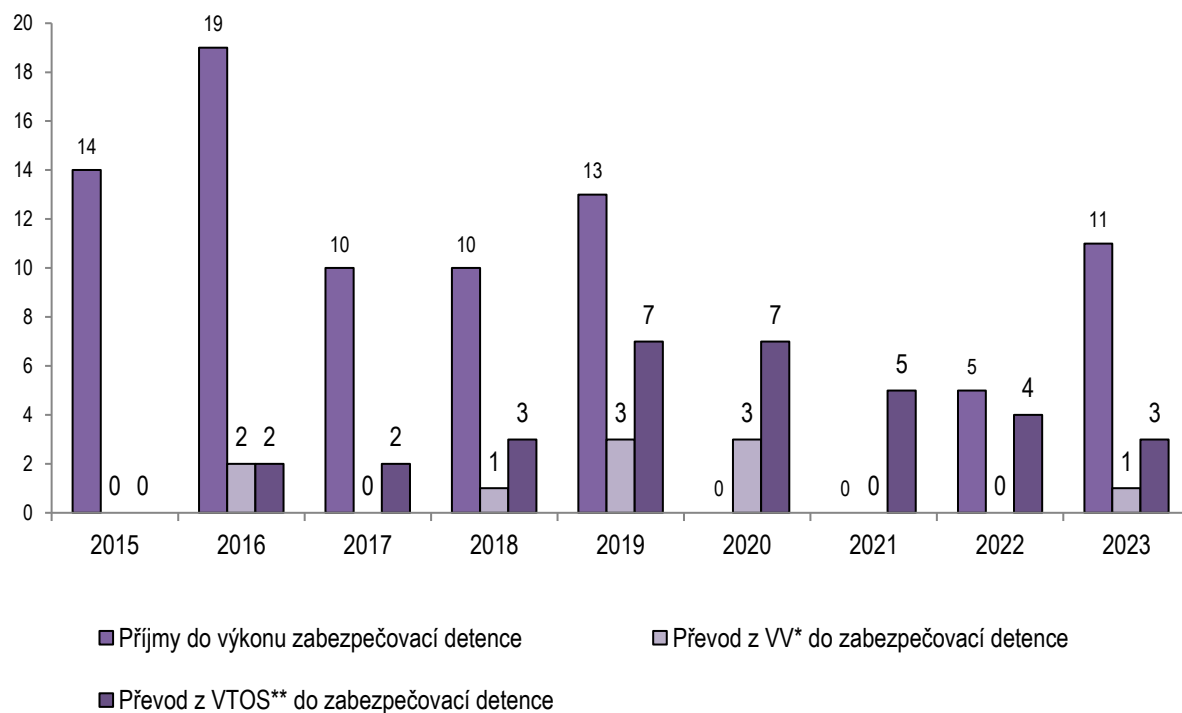
8.4.2 Počet příjmů chovanců do výkonu zabezpečovací detence v letech 2015 až 2023

Rok	2015	2016	2017	2018	2019	2020	2021	2022	2023
Příjmy do výkonu zabezpečovací detence	14	19	10	10	13	0	0	5	11
Převod z VV* do zabezpečovací detence	---	2	0	1	3	3	0	0	1
Převod z VTOS** do zabezpečovací detence	---	2	2	3	7	7	5	4	3

* výkon vazby

** výkon trestu odnětí svobody

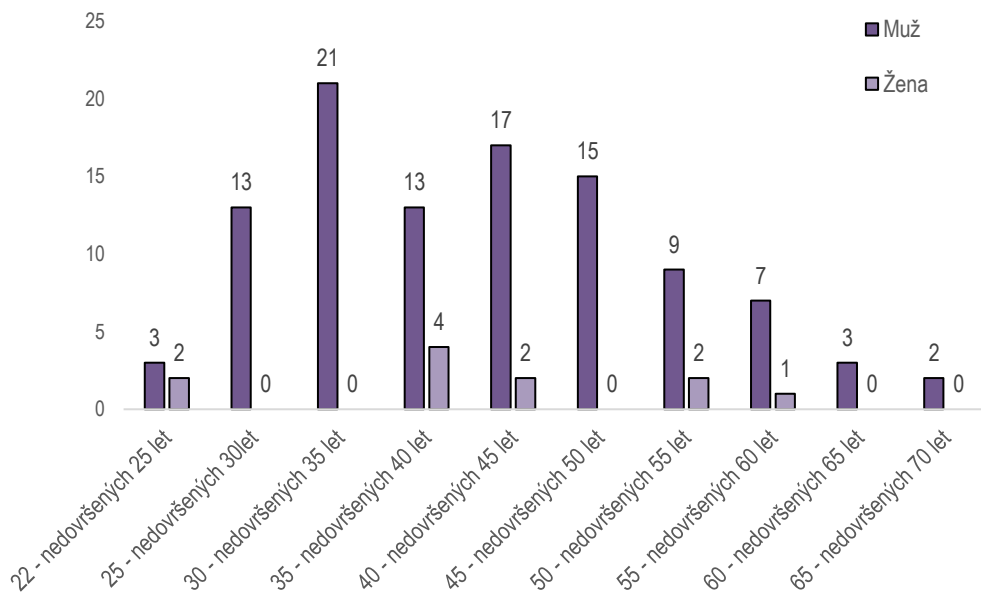
Vývoj příjmů chovanců do výkonu zabezpečovací detence v letech 2015 až 2023



8.4.3 Věkové složení chovanců k 31. 12. 2023

Věková kategorie	Muž	Žena	Celkový součet
22 - nedovršených 25 let	3	2	5
25 - nedovršených 30let	13	0	13
30 - nedovršených 35 let	21	0	21
35 - nedovršených 40 let	13	4	17
40 - nedovršených 45 let	17	2	19
45 - nedovršených 50 let	15	0	15
50 - nedovršených 55 let	9	2	11
55 - nedovršených 60 let	7	1	8
60 - nedovršených 65 let	3	0	3
65 - nedovršených 70 let	2	0	2
Celkový součet	103	11	114

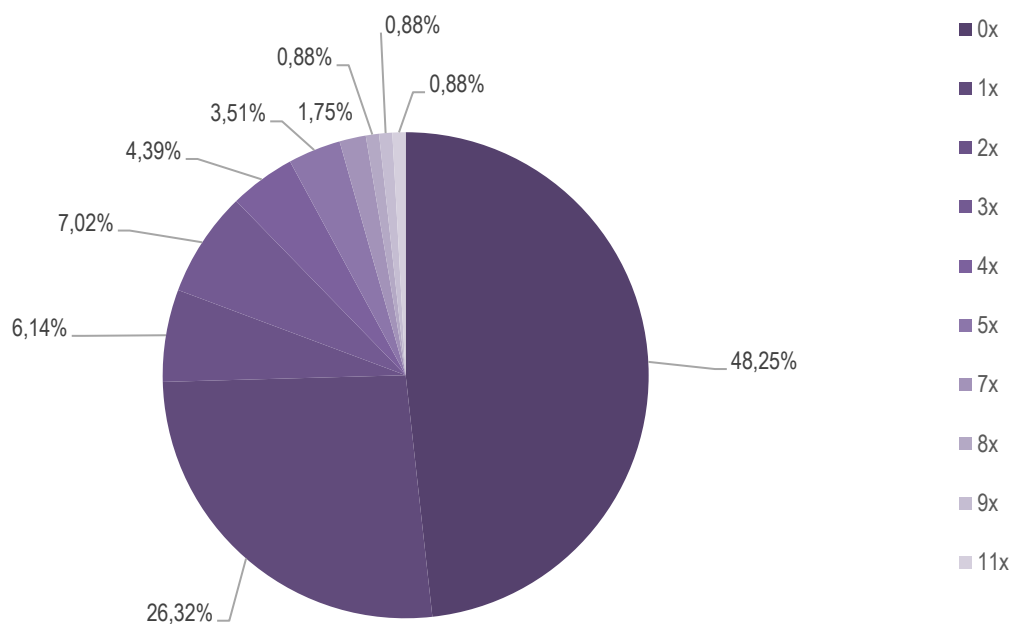
Věkové složení chovanců k 31. 12. 2023



8.4.4 Rozdělení chovanců dle počtu již vykonaných trestů odnětí svobody k 31. 12. 2023

Kolikrát ve VTOS	Muž	Žena	Celkový součet	Celkem v %
0x	47	8	55	48,25%
1x	27	3	30	26,32%
2x	7		7	6,14%
3x	8		8	7,02%
4x	5		5	4,39%
5x	4		4	3,51%
7x	2		2	1,75%
8x	1		1	0,88%
9x	1		1	0,88%
11x	1		1	0,88%
Celkový součet	103	11	114	100,00%

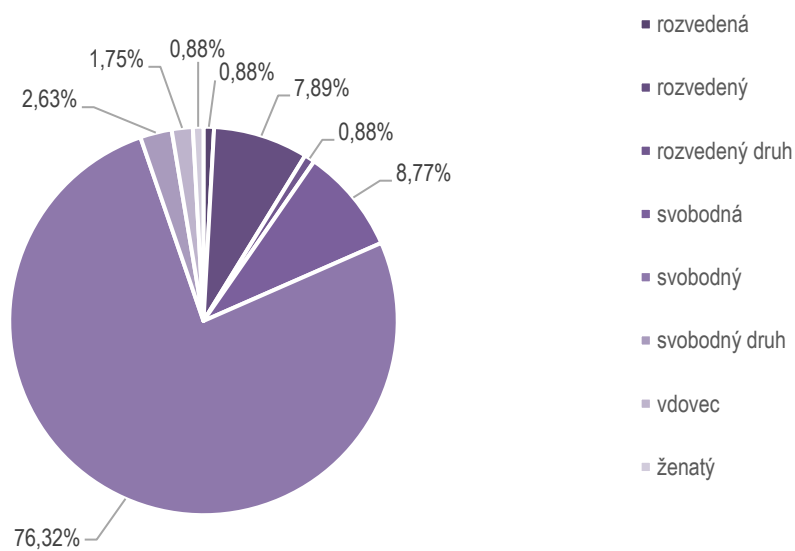
Procentuální rozdělení chovanců dle počtu již vykonaných trestů odnětí svobody k 31. 12. 2023



8.4.5 Rozdělení chovanců dle rodinného stavu k 31. 12. 2023

Rodinný stav	Muž	Žena	Celkový součet	Celkem v%
rozvedená		1	1	0,88%
rozvedený	9		9	7,89%
rozvedený druh	1		1	0,88%
svobodná		10	10	8,77%
svobodný	87		87	76,32%
svobodný druh	3		3	2,63%
vdovec	2		2	1,75%
ženatý	1		1	0,88%
Celkový součet	103	11	114	100,00%

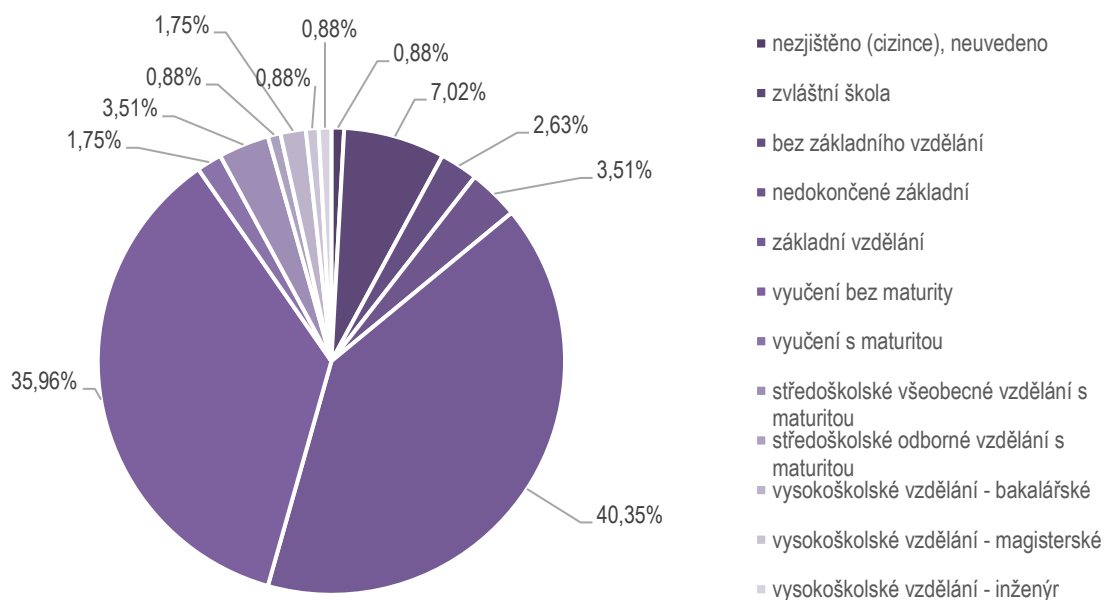
Procentuální rozdělení chovanců dle rodinného stavu k 31. 12. 2023



8.4.6 Rozdělení chovanců dle nejvyššího dosaženého vzdělání k 31. 12. 2023

Nejvyšší dosažené vzdělání	Muž	Žena	Celkový součet	Celkem v %
nezjištěno (cizince), neuvedeno	1		1	0,88%
zvláštní škola	8		8	7,02%
bez základního vzdělání	3		3	2,63%
nedokončené základní	4		4	3,51%
základní vzdělání	41	5	46	40,35%
vyučení bez maturity	39	2	41	35,96%
vyučení s maturitou	1	1	2	1,75%
středoškolské všeobecné vzdělání s maturitou	3	1	4	3,51%
středoškolské odborné vzdělání s maturitou	1		1	0,88%
vysokoškolské vzdělání - bakalářské	1	1	2	1,75%
vysokoškolské vzdělání - magisterské		1	1	0,88%
vysokoškolské vzdělání - inženýr	1		1	0,88%
Celkový součet	103	11	114	100,00%

Procentuální rozdělení chovanců dle nejvyššího dosaženého vzdělání k 31. 12. 2023



8.5 Vězněné osoby cizí státní příslušnosti

8.5.1 Průměrné stavy cizích státních příslušníků vězněných osob ve vazebních věznicích, věznicích a ústavech pro výkon zabezpečovací detence Vězeňské služby za rok 2023

Organizační jednotky	OBVINĚNÍ							ODSOUZENÍ													CHOVANCÍ		Vězni celkem		
	Dospělí		Mladiství		Úhrnem		Celkem obvinění	Ostraha nízký		Ostraha střední		Ostraha vysoký		Ostraha neumístěno		Zvýšená ostraha		Mladiství		Úhrnem		Celkem odsouzení		detenční ústav	
	M	Ž	M	Ž	M	Ž		M	Ž	M	Ž	M	Ž	M	Ž	M	Ž	M	Ž	M	Ž			M	Ž
Bělušice	0,00	0,00	0,00	0,00	0,00	0,00	0,00	0,00	0,00	2,17	0,00	70,83	0,00	0,00	0,00	0,00	0,00	0,00	0,00	73,00	0,00	73,00	0,00	0,00	73,00
Brno	41,50	1,67	0,00	0,00	41,50	1,67	43,17	1,17	0,08	3,17	0,00	3,50	0,33	2,75	0,08	0,25	0,00	0,00	0,00	10,83	0,50	11,33	0,00	0,00	54,50
<i>Brno - nemoc./detence</i>	2,42	0,00	0,00	0,00	2,42	0,00	2,42	0,42	0,00	1,00	0,00	0,92	0,00	0,17	0,00	0,00	0,00	0,00	0,00	2,50	0,00	2,50	0,92	0,00	5,83
Břeclav	9,67	0,00	0,00	0,00	9,67	0,00	9,67	13,75	0,00	4,67	0,00	2,17	0,00	0,17	0,00	0,00	0,00	0,00	0,00	20,75	0,00	20,75	0,00	0,00	30,42
České Budějovice	7,33	0,00	0,00	0,00	7,33	0,00	7,33	0,00	0,08	1,92	0,00	1,25	0,08	0,92	0,08	0,00	0,00	0,00	0,00	4,08	0,25	4,33	0,00	0,00	11,67
Heřmanice	0,00	0,00	0,00	0,00	0,00	0,00	0,00	0,00	0,00	1,17	0,00	20,17	0,00	0,00	0,00	0,00	0,00	2,58	0,00	23,92	0,00	23,92	0,00	0,00	23,92
Horní Slavkov	0,00	0,00	0,00	0,00	0,00	0,00	0,00	0,00	0,00	1,58	0,00	42,67	0,00	0,00	0,00	0,17	0,00	0,00	0,00	44,42	0,00	44,42	0,00	0,00	44,42
Hradec Králové	18,92	0,25	0,00	0,00	18,92	0,25	19,17	5,67	0,08	1,25	0,08	1,08	0,00	0,67	0,17	0,00	0,00	0,00	0,00	8,67	0,33	9,00	0,00	0,00	28,17
Jičice	0,00	0,00	0,00	0,00	0,00	0,00	0,00	0,33	0,00	11,00	0,00	26,33	0,00	0,00	0,00	0,00	0,00	0,00	0,00	37,67	0,00	37,67	0,00	0,00	37,67
Karviná	0,00	0,00	0,00	0,00	0,00	0,00	0,00	0,00	0,00	0,42	0,00	0,17	0,00	0,00	0,00	4,00	0,00	0,00	0,00	4,58	0,00	4,58	0,00	0,00	4,58
Kuřim	0,00	0,00	0,00	0,00	0,00	0,00	0,00	0,00	0,00	12,92	0,00	14,00	0,00	0,00	0,00	0,00	0,00	0,00	0,00	26,92	0,00	26,92	0,00	0,00	26,92
Kynšperk nad Ohří	0,00	0,00	0,00	0,00	0,00	0,00	0,00	0,00	0,00	7,17	0,00	49,00	0,00	0,00	0,00	0,00	0,00	0,00	0,00	56,17	0,00	56,17	0,00	0,00	56,17
Liberec	14,83	0,25	0,00	0,00	14,83	0,25	15,08	0,75	0,33	1,25	0,00	0,83	0,17	0,50	0,08	0,00	0,00	0,00	0,00	3,33	0,58	3,92	0,00	0,00	19,00
Litoměřice	21,25	0,92	0,00	0,00	21,25	0,92	22,17	0,25	0,00	2,83	0,25	3,08	0,42	1,75	0,25	0,00	0,00	0,00	0,00	7,92	0,92	8,83	0,00	0,00	31,00
Mírov	0,00	0,00	0,00	0,00	0,00	0,00	0,00	0,00	0,00	0,67	0,00	8,83	0,00	0,00	0,00	40,92	0,00	0,00	0,00	50,42	0,00	50,42	0,00	0,00	50,42
Nové Sedlo	0,00	0,00	0,00	0,00	0,00	0,00	0,00	0,92	0,00	13,17	1,58	10,17	1,25	0,00	0,00	0,00	0,00	0,00	0,00	24,25	2,83	27,08	0,00	0,00	27,08
Odolov	0,00	0,00	0,00	0,00	0,00	0,00	0,00	15,92	0,00	11,67	0,00	0,00	0,00	0,00	0,00	0,00	0,00	0,00	0,00	27,58	0,00	27,58	0,00	0,00	27,58
Olomouc	11,92	1,92	0,00	0,00	11,92	1,92	13,83	0,25	0,08	0,33	0,00	0,58	0,92	0,33	0,08	0,00	0,00	0,00	0,00	1,50	1,08	2,58	0,00	0,00	16,42
Opava	0,00	0,00	0,00	0,00	0,00	0,00	0,00	0,00	0,00	0,00	2,25	0,00	5,42	0,00	0,00	0,00	0,83	0,00	0,00	0,00	8,50	8,50	2,42	0,00	10,92
Oráčov	0,00	0,00	0,00	0,00	0,00	0,00	0,00	0,00	0,00	0,75	0,00	37,75	0,00	0,00	0,00	0,00	0,00	0,00	0,00	38,50	0,00	38,50	0,00	0,00	38,50
Ostrava	19,67	1,50	0,58	0,33	20,25	1,83	22,08	0,50	0,00	1,33	1,67	0,83	1,08	0,67	0,17	0,17	0,00	0,00	0,00	3,50	2,92	6,42	0,00	0,00	28,50
Ostrov	11,75	0,00	0,00	0,00	11,75	0,00	11,75	0,33	0,00	24,92	0,00	33,75	0,00	0,33	0,00	0,00	0,00	0,00	0,00	59,33	0,00	59,33	0,00	0,00	71,08
Pardubice	0,00	0,00	0,00	0,00	0,00	0,00	0,00	1,00	0,00	14,33	0,00	16,42	0,00	0,00	0,00	0,00	0,00	0,08	0,00	31,83	0,00	31,83	0,00	0,00	31,83
Plzeň	28,08	0,58	0,00	0,00	28,08	0,58	28,67	0,33	0,00	14,33	0,25	63,58	0,00	2,00	0,00	2,08	0,00	0,00	0,00	82,33	0,25	82,58	0,00	0,00	111,25
Praha Pankrác	148,17	8,00	1,50	0,17	149,67	8,17	157,83	3,75	0,08	14,67	0,33	26,25	0,92	7,58	0,33	0,83	0,08	0,00	0,00	53,08	1,75	54,83	0,00	0,00	212,67
<i>Praha Pankrác - nemoc./detence</i>	0,50	0,00	0,00	0,00	0,50	0,00	0,50	0,08	0,00	0,08	0,00	1,75	0,08	0,33	0,00	0,17	0,00	0,00	0,00	2,42	0,08	2,50	1,08	0,00	4,00
Praha Ruzyně	69,67	8,17	0,08	0,00	69,75	8,17	77,92	1,58	1,42	9,17	5,92	4,17	0,75	1,50	0,08	0,33	0,00	0,00	0,00	16,75	8,17	24,92	0,00	0,00	102,83
Příbram	0,00	0,00	0,00	0,00	0,00	0,00	0,00	0,00	0,00	7,25	0,00	38,92	0,00	0,00	0,00	0,00	0,00	0,00	0,00	46,17	0,00	46,17	0,00	0,00	46,17
Rapotice	0,00	0,00	0,00	0,00	0,00	0,00	0,00	5,42	0,00	23,75	0,00	16,58	0,00	0,00	0,00	0,00	0,00	0,00	0,00	45,75	0,00	45,75	0,00	0,00	45,75
Rýnovice	0,00	0,00	0,00	0,00	0,00	0,00	0,00	0,00	0,00	1,67	0,00	17,58	0,00	0,00	0,00	0,00	0,00	0,00	0,00	19,25	0,00	19,25	0,00	0,00	19,25
Stráž pod Ralskem	0,00	0,00	0,00	0,00	0,00	0,00	0,00	0,00	0,00	6,17	0,00	24,25	0,00	0,00	0,00	0,00	0,00	0,00	0,00	30,42	0,00	30,42	0,00	0,00	30,42
Světlá nad Sázavou	0,00	0,00	0,00	0,00	0,00	0,00	0,00	0,00	4,58	0,00	9,08	0,00	21,25	0,00	0,00	0,00	1,42	0,00	0,00	0,00	36,33	36,33	0,00	0,00	36,33
Teplice	7,83	0,75	0,00	0,00	7,83	0,75	8,58	0,00	0,00	0,50	0,17	1,17	0,00	0,08	0,00	0,08	0,00	0,00	0,00	1,83	0,17	2,00	0,00	0,00	10,58
Valdice	0,00	0,00	0,00	0,00	0,00	0,00	0,00	0,00	0,00	0,75	0,00	37,08	0,00	0,00	0,00	74,42	0,00	0,00	0,00	112,25	0,00	112,25	0,00	0,00	112,25
Vinařice	0,00	0,00	0,00	0,00	0,00	0,00	0,00	0,00	0,00	5,33	0,00	64,17	0,00	0,00	0,00	0,00	0,00	0,00	0,00	69,50	0,00	69,50	0,00	0,00	69,50
Všehrady	0,00	0,00	0,00	0,00	0,00	0,00	0,00	8,50	0,00	4,58	0,00	8,67	0,00	0,08	0,00	0,00	0,00	0,83	0,00	22,67	0,00	22,67	0,00	0,00	22,67
Znojmo	1,75	0,00	0,00	0,00	1,75	0,00	1,75	0,00	0,00	0,58	0,00	1,58	0,00	0,00	0,00	0,00	0,00	0,00	0,00	2,17	0,00	2,17	0,00	0,00	3,92
Úhrnem	415,25	24,00	2,17	0,50	417,42	24,50	441,92	60,92	6,75	208,50	21,58	650,08	32,67	19,83	1,33	123,42	2,33	3,50	0,00	1 066,25	64,67	1 130,92	4,42	0,00	1 577,25
Celkem	439,25		2,67		441,92		441,92	67,67		230,08		682,75		21,17		125,75		3,50		1 130,92		1 130,92	4,42		1 577,25

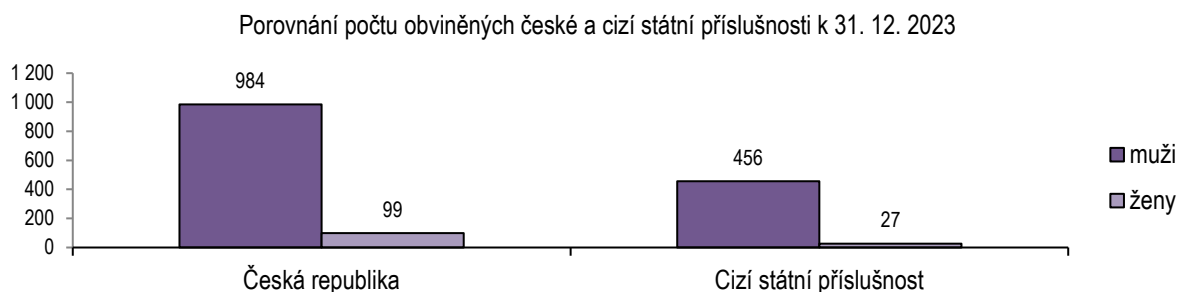
Celkový průměrný počet vězněných osob je vypočítán z údajů evidovaných v měsíčních statistických hlášení.

8.5.2 Stavby cizích státních příslušníků vězňených osob ve vazebních věznicích, věznicích a ústavech pro výkon zabezpečovací detence Vězeňské služby k 31. 12. 2023

Organizační jednotky	OBVINĚNÍ						ODSOUZENÍ														CHOVANCÍ		Vězni celkem			
	Dospělí		Mladiství		Úhrnem		Celkem obvinění	Ostraha nízký		Ostraha střední		Ostraha vysoký		Ostraha neumístěno		Zvýšená ostraha		Mladiství		Úhrnem		Celkem odsouzení		v detenčním ústavu		
	M	Ž	M	Ž	M	Ž		M	Ž	M	Ž	M	Ž	M	Ž	M	Ž	M	Ž	M	Ž			M	Ž	
Bělušice					0	0	0			3		62									65	0	65			65
Brno	43	2			43	2	45	1		5		7			5						18	0	18			63
<i>Brno - nemoc./detence</i>	3				3	0	3														0	0	0	0	0	3
Břeclav	19				19	0	19	17		3		2			2						24	0	24			43
České Budějovice	10				10	0	10			4					1						5	0	5			15
Heřmanice					0	0	0			1		21						1			23	0	23			23
Horní Slavkov					0	0	0			1		39									40	0	40			40
Hradec Králové	17	1			17	1	18	9		2					1						12	0	12			30
Jiřice					0	0	0	1		12		26									39	0	39			39
Karviná					0	0	0			1		1				5					7	0	7			7
Kuřim					0	0	0			12		13									25	0	25			25
Kynšperk nad Ohří					0	0	0			8		44									52	0	52			52
Liberec	11				11	0	11	1		2		3									6	0	6			17
Litoměřice	27				27	0	27			2	1	2			4						8	1	9			36
Mírov					0	0	0			1		9				40					50	0	50			50
Nové Sedlo					0	0	0			13	1	12	2								25	3	28			28
Odolov					0	0	0	14		14											28	0	28			28
Olomouc	18	1			18	1	19			1			2								1	2	3			22
Opava					0	0	0				3		8					1			0	12	12	2	0	14
Oráčov					0	0	0			2		42									44	0	44			44
Ostrava	20				20	0	20	1		3	2										4	2	6			26
Ostrov	10				10	0	10	1		29		38									68	0	68			78
Pardubice					0	0	0	2		15		16						1			34	0	34			34
Plzeň	28	1			28	1	29			11		62			4		2				79	0	79			108
Praha Pankrác	149	10	1	2	150	12	162	3		9		41	1		7	1					60	2	62			224
<i>Praha Pankrác - nemoc./detence</i>					0	0	0			1		1									2	0	2	2	0	3
Praha Ruzyně	89	10			89	10	99	5	2	9	7	8	1								22	10	32			131
Příbram					0	0	0			7		24									31	0	31			31
Rapotice					0	0	0	5		24		15									44	0	44			44
Rýnovice					0	0	0			2		23									25	0	25			25
Stráž pod Ralskem					0	0	0			8		31									39	0	39			39
Světlá nad Sázavou					0	0	0		5		7		24				2				0	38	38			38
Teplice	9				9	0	9					1									1	0	1			10
Valdice					0	0	0					44				68					112	0	112			112
Vinařice					0	0	0			3		72									75	0	75			75
Všehrady					0	0	0	8		4		13						1			26	0	26			26
Znojmo	2				2	0	2														0	0	0			2
Úhrnem	455	25	1	2	456	27	483	68	7	212	21	672	38	24	1	115	3	3	0	1 094	70	1 164	4	0	1 651	
Celkem	480	3	483	483	75	233	710	25	118	3	1 164	1 164	4	0	1 651											

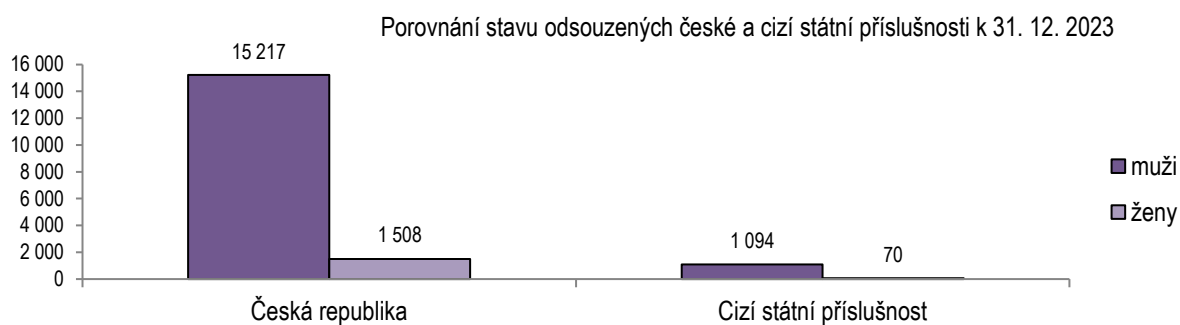
8.5.3 Porovnání stavu obviněných české a cizí státní příslušnosti k 31. 12. 2023

Obvinění	Česká republika	Cizí státní příslušnost	Celkem
muži	984	456	1 440
ženy	99	27	126
Celkem	1 083	483	1 566



8.5.4 Porovnání stavu odsouzených české a cizí státní příslušnosti k 31. 12. 2023

Odsouzení	Česká republika	Cizí státní příslušnost	Celkem
muži	15 217	1 094	16 311
ženy	1 508	70	1 578
Celkem	16 725	1 164	17 889



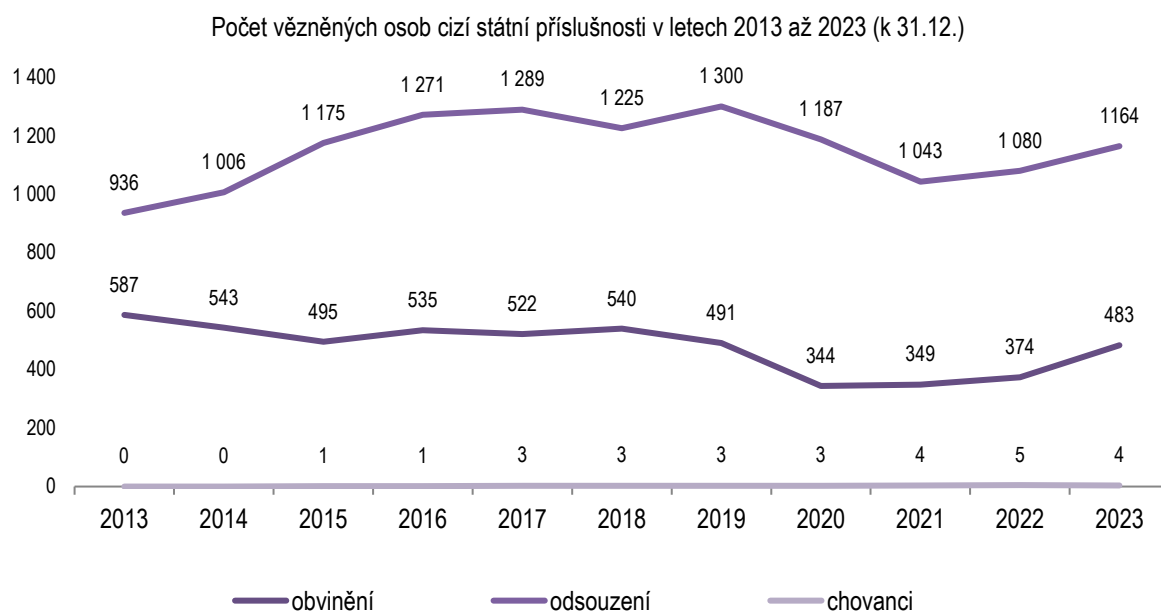
8.5.5 Porovnání stavu chovanců české a cizí státní příslušnosti k 31. 12. 2023

Chovanci	Česká republika	Cizí státní příslušnost	Celkem
muži	99	4	103
ženy	11	0	11
Celkem	110	4	114



8.5.6 Počet vězňů cizí státní příslušnosti v letech 2013 až 2023 (k 31. 12.)

Rok	2013	2014	2015	2016	2017	2018	2019	2020	2021	2022	2023
obvinění	587	543	495	535	522	540	491	344	349	374	483
odsouzení	936	1 006	1 175	1 271	1 289	1 225	1 300	1 187	1 043	1 080	1 164
chovanci	0	0	1	1	3	3	3	3	4	5	4
Celkem	1 523	1 549	1 670	1 807	1 814	1 768	1 794	1 534	1 396	1 459	1 651



8.5.7 Vězněné osoby dle cizí státní příslušnosti k 31. 12. 2023

Státní příslušnost	Ve výkonu vazby		Úhrnem vazba	Ve výkonu trestu		Úhrnem trest	Ve výkonu detence muž	Úhrnem detence	Celkový součet
	muž	žena		muž	žena				
Afghánistán	1		1	2		2			3
Albánie	4		4	2		2			6
Alžírsko	1		1	4		4			5
Arménie	2		2	9		9			11
Ázerbájdžán	6		6	1		1			7
Bangladéš	1		1						1
Belgie				1		1			1
Bělorusko	5		5	9	1	10			15
Bez státního občanství				3		3			3
Bosna a Hercegovina	5	1	6	5	1	6			12
Brazílie	1		1						1
Bulharsko	11		11	25		25			36
Bývalá Makedonie	2		2	4	2	6			8
Černá Hora				3		3			3
Čína	1	1	2	1	1	2			4
Egypt				2		2			2
Etiopie	1		1						1
Francie	4		4	1		1			5
Gruzie	20		20	29		29			49
Guatemala				1		1			1
Chorvatsko	3	3	6	3		3			9
Indie	1		1						1
Irák	1		1	4		4			5
Irsko				1		1			1
Itálie	1	1	2						2
Izrael	1		1						1
Jordánsko	1		1						1
Kamerun				1		1			1
Kazachstán	2		2	4		4			6
Korea	1		1						1
Kosovo	6		6	8		8			14
Kuba	1		1	2		2			3
Kyrgyzstán				2		2			2
Libanon	1		1						1
Libye				1		1			1
Litva	3		3	12		12			15
Lotyšsko	1		1	5	1	6			7

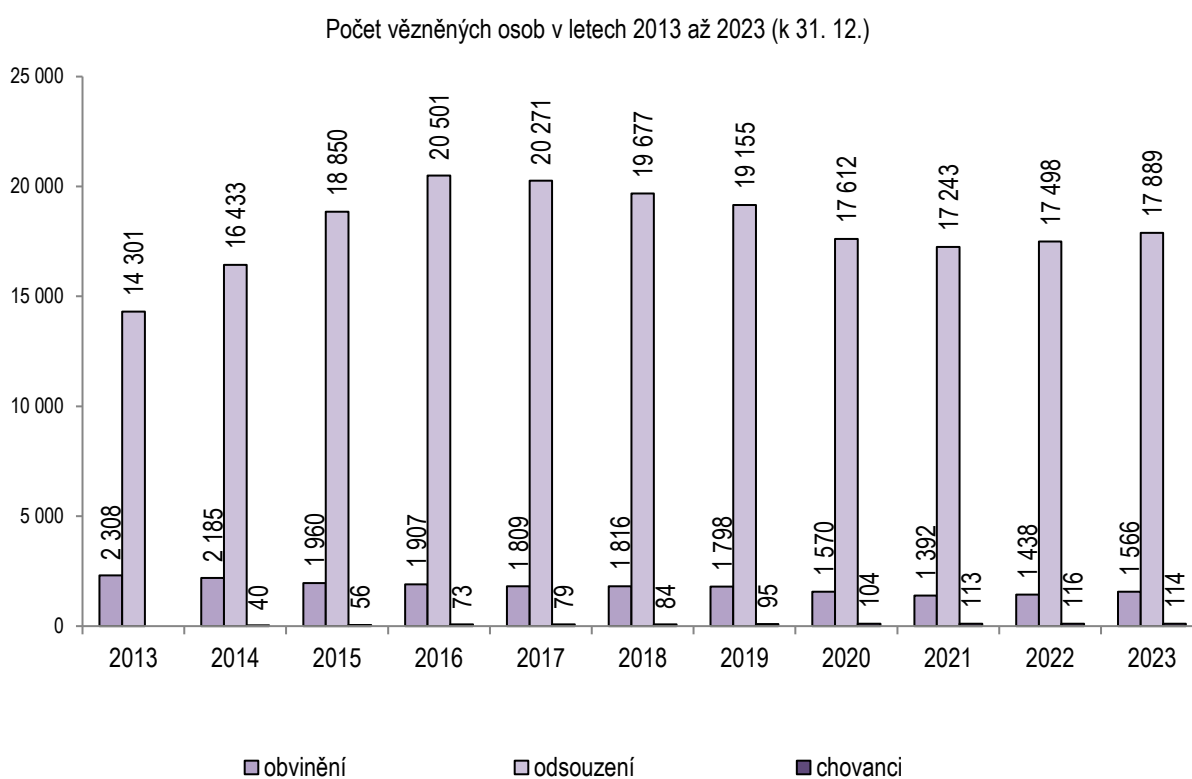
Státní příslušnost	Ve výkonu vazby		Úhrnem vazba	Ve výkonu trestu		Úhrnem trest	Ve výkonu detence	Úhrnem detence	Celkový součet
	muž	žena		muž	žena		muž		
Maďarsko	2		2	6		6			8
Makedonie	1		1	4		4			5
Malajsie				1		1			1
Maroko	1		1	4		4			5
Moldavsko	42		42	40	1	41			83
Mongolsko	1		1	1		1			2
Myanmar				1		1			1
Nepál				1		1			1
Nigérie	10	3	13	12		12			25
Nizozemsko	4		4	2		2			6
Paraguay				1		1			1
Peru				1	1	2			2
Pobřeží slonoviny				3		3			3
Polsko	29	1	30	56	3	59			89
Rakousko		1	1	1		1			2
Rumunsko	34	4	38	44	2	46			84
Rusko	5		5	20		20			25
Řecko	1		1	1		1			2
Senegal				1		1			1
Slovensko	46	3	49	397	41	438	4	4	491
Spolková rep. Německo	6		6	4		4			10
Srbsko	30	1	31	28	1	29			60
Srbsko a Černá Hora				1		1			1
Sýrie	12		12	7		7			19
Švédsko		1	1						1
Tanzanie				1		1			1
Thajsko	1		1						1
Tunisko	4		4	1		1			5
Turecko	10		10	2		2			12
Ukrajina	102	5	107	207	7	214			321
USA	1		1	1		1			2
Uzbekistán	7		7	4		4			11
Vietnam	19	2	21	96	8	104			125
Celkový součet	456	27	483	1 094	70	1 164	4	4	1 651

8.6 Vývoj stavu vězňených osob

8.6.1 Počet vězňených osob v letech 2013 až 2023 (k 31. 12.)

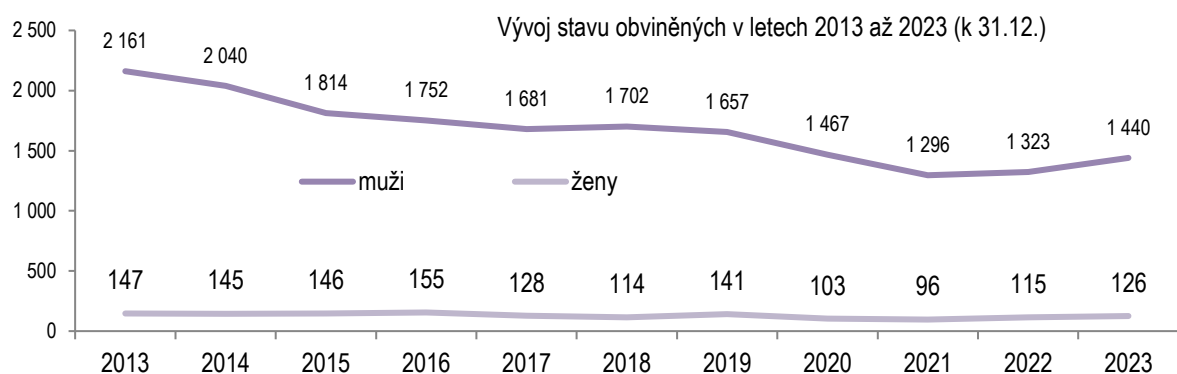
Vězňené osoby	2013	2014	2015	2016	2017	2018	2019	2020	2021	2022	2023
obvinění	2 308	2 185	1 960	1 907	1 809	1 816	1 798	1 570	1 392	1 438	1 566
odsouzení	14 301	16 433	18 850	20 501	20 271	19 677	19 155	17 612	17 243	17 498	17 889
chovanci		40	56	73	79	84	95	104	113	116	114
Celkem	16 609	18 658	20 866	22 481	22 159	21 577	21 048	19 286	18 748	19 052	19 569

V roce 2013 bylo 36 chovanců (jsou zohledněni u odsouzených).



8.6.2 Počet obviněných v letech 2013 až 2023 (k 31. 12.)

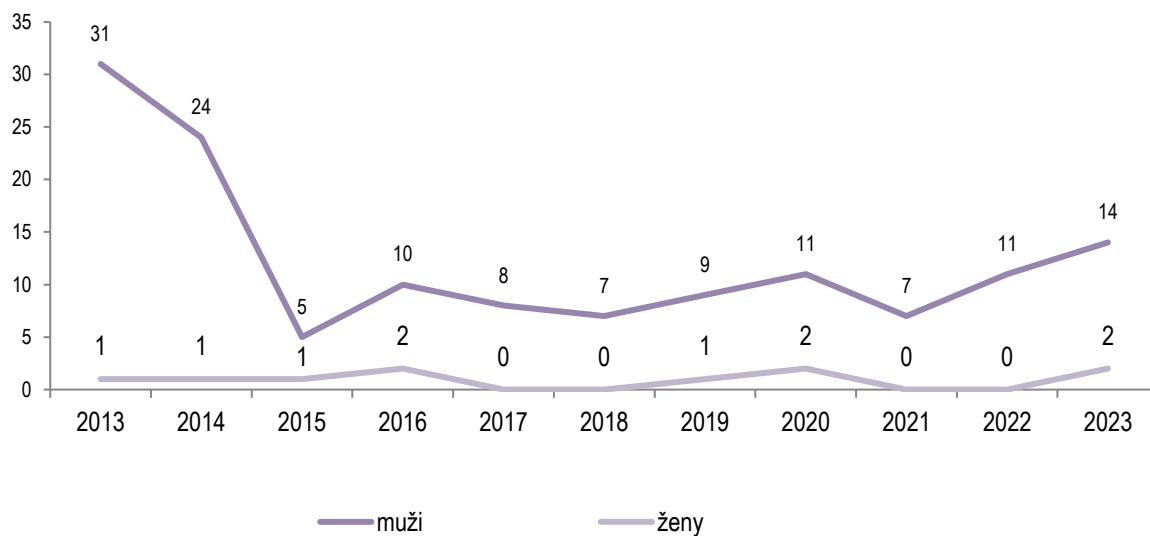
Rok	2013	2014	2015	2016	2017	2018	2019	2020	2021	2022	2023
muži	2 161	2 040	1 814	1 752	1 681	1 702	1 657	1 467	1 296	1 323	1 440
ženy	147	145	146	155	128	114	141	103	96	115	126
Celkem	2 308	2 185	1 960	1 907	1 809	1 816	1 798	1 570	1 392	1 438	1 566



8.6.3 Počet obviněných mladistvých v letech 2013 až 2023 (k 31. 12.)

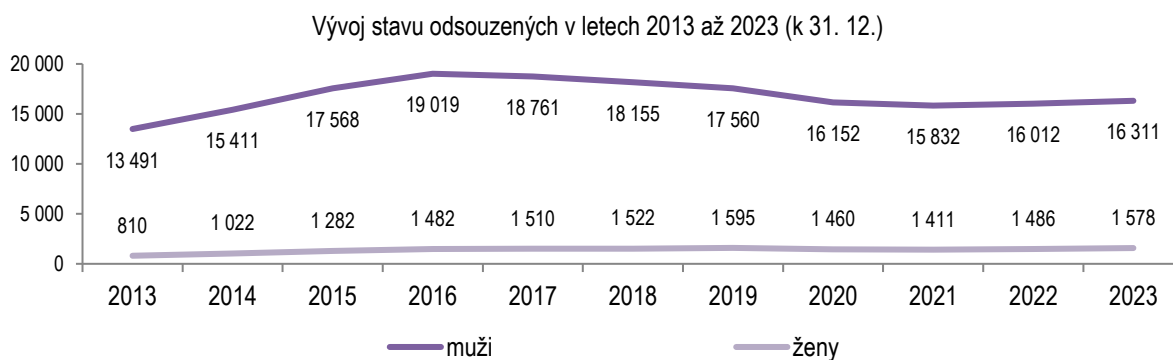
Rok	2013	2014	2015	2016	2017	2018	2019	2020	2021	2022	2023
muži	31	24	5	10	8	7	9	11	7	11	14
ženy	1	1	1	2	0	0	1	2	0	0	2
Celkem	32	25	6	12	8	7	10	13	7	11	16

Vývoj stavu obviněných mladistvých v letech 2013 až 2023 (k 31.12.)



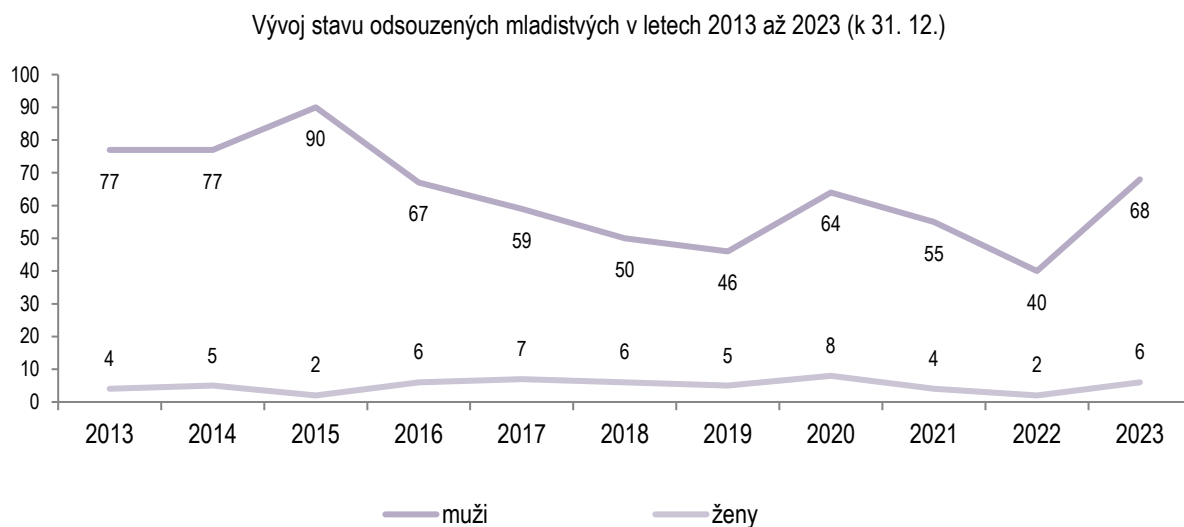
8.6.4 Počet odsouzených v letech 2013 až 2023 (k 31. 12.)

Rok	2013	2014	2015	2016	2017	2018	2019	2020	2021	2022	2023
muži	13 491	15 411	17 568	19 019	18 761	18 155	17 560	16 152	15 832	16 012	16 311
ženy	810	1 022	1 282	1 482	1 510	1 522	1 595	1 460	1 411	1 486	1 578
Celkem	14 301	16 433	18 850	20 501	20 271	19 677	19 155	17 612	17 243	17 498	17 889



8.6.5 Počet odsouzených mladistvých v letech 2013 až 2023 (k 31. 12.)

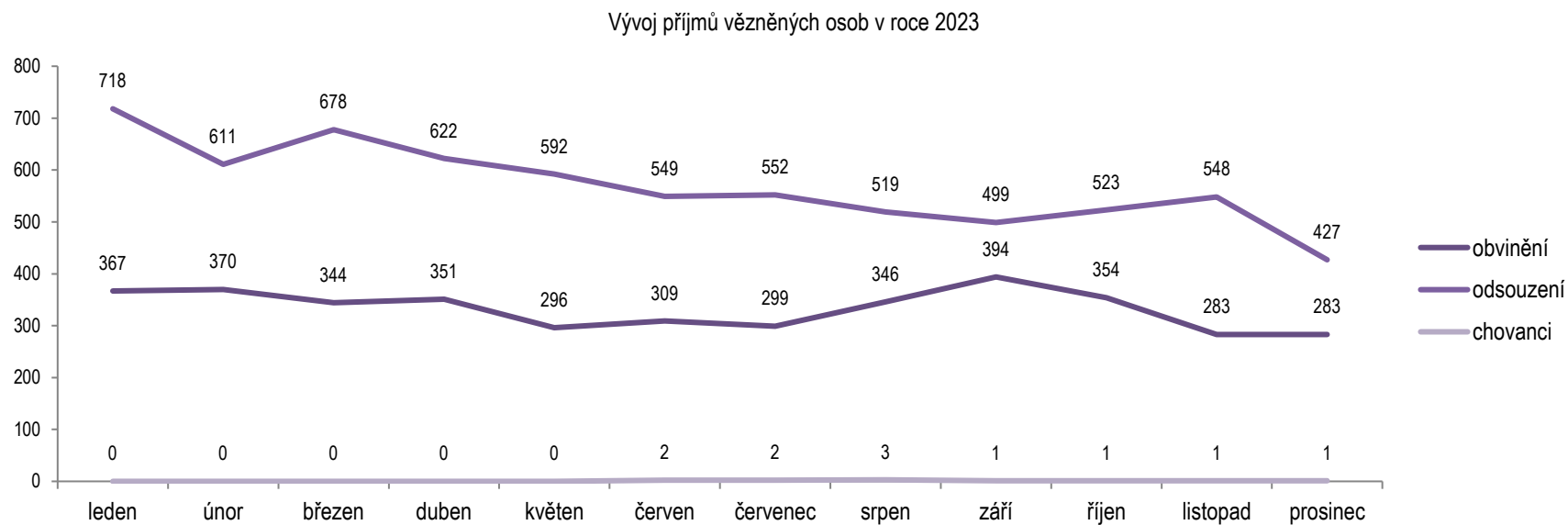
Rok	2013	2014	2015	2016	2017	2018	2019	2020	2021	2022	2023
muži	77	77	90	67	59	50	46	64	55	40	68
ženy	4	5	2	6	7	6	5	8	4	2	6
Celkem	81	82	92	73	66	56	51	72	59	42	74
Procentuální podíl mladistvých na celkovém počtu odsouzených	0,57%	0,50%	0,49%	0,36%	0,33%	0,28%	0,27%	0,41%	0,34%	0,24%	0,41%



8.6.6 Počet příjmů vězňených osob v roce 2023

Příjmy	leden	únor	březen	duben	květen	červen	červenec	srpen	září	říjen	listopad	prosinec	Celkem
obvinění	367	370	344	351	296	309	299	346	394	354	283	283	3 996
odsouzení	718	611	678	622	592	549	552	519	499	523	548	427	6 838
chovanci	0	0	0	0	0	2	2	3	1	1	1	1	11
Celkem	1 085	981	1 022	973	888	860	853	868	894	878	832	711	10 845

Příjem je realizován z občanského života, dodáním policií, návratem po útěku, návratem po přerušení VTOS dle § 325/1 tr. ř., převzetím z ciziny nebo příjmem do detence.

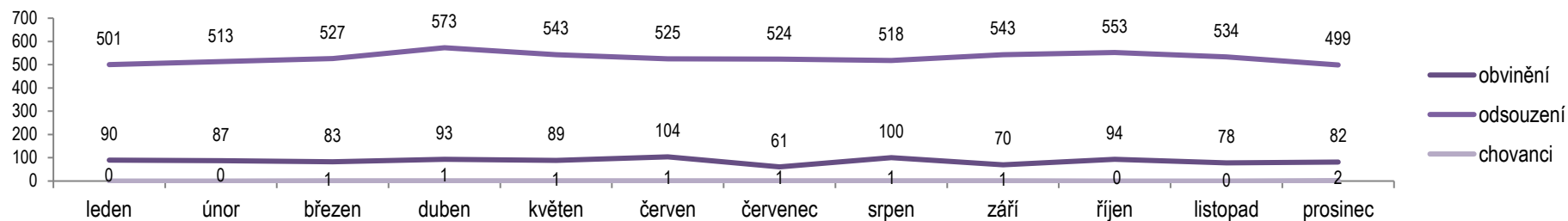


8.6.7 Počet propuštěných osob za rok 2023

Propuštění	leden	únor	březen	duben	květen	červen	červenec	srpen	září	říjen	listopad	prosinec	Celkem
obvinění	90	87	83	93	89	104	61	100	70	94	78	82	1 031
odsouzení	501	513	527	573	543	525	524	518	543	553	534	499	6 353
chovanci	0	0	1	1	1	1	1	1	1	0	0	2	9
Celkem	591	600	611	667	633	630	586	619	614	647	612	583	7 393

Propuštění odsouzených zahrnuje: vykonání trestu, útěk, přerušení VTOS dle § 325/1 tr.ř., předání do ciziny, úmrtí, milost, amnestii, upuštění od výkonu trestu odnětí svobody, přerušení VTOS soudem (např. obnova řízení) a předání do ústavu. **NEOBSAHUJE PODMÍNĚNÁ PROPUŠTĚNÍ.**

Vývoj propuštěných osob na svobodu za rok 2023



8.6.8 Počet podmíněných propuštění za rok 2023

Podmíněné propuštění (s/bez dohledu PMS)	leden	únor	březen	duben	květen	červen	červenec	srpen	září	říjen	listopad	prosinec	Celkem
Celkem odsouzení	237	188	241	203	279	264	226	283	196	249	263	189	2 818

Podmíněné propuštění na svobodu zahrnuje podmíněné propuštění s dohledem a bez dohledu probační a mediační služby (PMS).

8.6.9 Celkem propuštění na svobodu v roce 2023

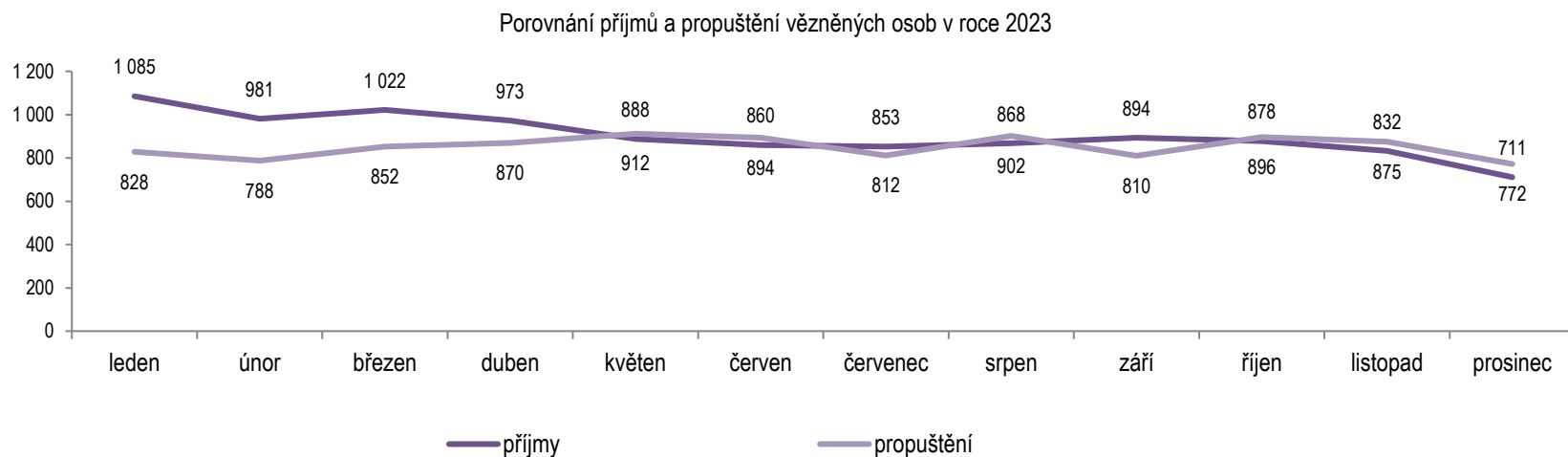
Propuštění na svobodu	leden	únor	březen	duben	květen	červen	červenec	srpen	září	říjen	listopad	prosinec	Celkem
Propuštění (8.6.7)	591	600	611	667	633	630	586	619	614	647	612	583	7 393
Podmíněné propuštění (8.6.8)	237	188	241	203	279	264	226	283	196	249	263	189	2 818
Celkem (8.6.7 + 8.6.8)	828	788	852	870	912	894	812	902	810	896	875	772	10 211

8.6.10 Porovnání příjmů a propuštění vězňů v roce 2023

	leden	únor	březen	duben	květen	červen	červenec	srpen	září	říjen	listopad	prosinec	Celkem
příjmy	1 085	981	1 022	973	888	860	853	868	894	878	832	711	10 845
propuštění	828	788	852	870	912	894	812	902	810	896	875	772	10 211

Příjem je realizován nástupem z občanského života, dodáním policií, návratem po útěku, návratem po přerušení VTOS dle § 325/1 tr.ř., převzetím z ciziny nebo příjmem do detence.

Propuštění zahrnuje: vykonání trestu, útěk, přerušení VTOS dle § 325/1 tr.ř., milost, amnestii, upuštění od výkonu trestu odnětí svobody, přerušení VTOS soudem (např. obnova řízení), předání do ústavu, a podmíněné propuštění s/bez dohledu PMS.



8.7 Volby 2023

8.7.1 Volba prezidenta republiky konaná ve dnech 13. a 14. ledna 2023 – 1. kolo

Organizační jednotka	Počet oprávněných voličů	Počet voličů, kteří:			
		hlasovali	z toho: hlasovali na voličský průkaz	nechtěli hlasovat	byli odmítnuti OVK*
Bělušice	412	250	0	143	19
Brno	370	185	0	136	49
Břeclav	236	139	0	79	18
České Budějovice	128	107	0	4	17
Heřmanice	411	377	0	30	4
Horní Slavkov	612	372	0	195	45
Hradec Králové	289	184	1	74	31
Jiřice	741	476	0	218	47
Karviná	121	106	1	15	0
Kuřim	317	284	0	11	22
Kynšperk nad Ohří	439	233	1	201	5
Liberec	163	153	0	6	4
Litoměřice	277	165	1	60	52
Mírov	254	236	0	18	0
Nové Sedlo	378	266	0	98	14
Odolov	234	169	0	56	9
Olomouc	239	136	2	97	6
Opava	244	189	0	55	0
Oráčov	457	250	0	173	34
Ostrava	456	243	2	175	38
Ostrov	628	537	0	20	71
Pardubice	413	370	0	4	39
Plzeň	922	575	0	289	58
Praha Pankrác	823	456	0	304	63
Praha Ruzyně	571	384	0	159	28
Příbram	807	372	0	411	24
Rapotice	606	399	0	148	59
Rýnovice	372	256	0	115	1
Stráž pod Ralskem	671	466	0	197	8
Světlá nad Sázavou	766	485	0	241	40
Teplice	122	98	0	23	1
Valdice	807	496	1	307	4
Vinařice	574	440	0	94	40
Všehrdy	311	253	0	12	46
Znojmo	129	122	0	7	0
Celkem	15 300	10 229	9	4 175	896

Počet oprávněných voličů	Obvinění	Odsouzení	Chovanci	Celkem	Celkem v %
		965	14 233	102	15 300
hlasovali	564	9 591	74	10 229	66,86%
nechtěli hlasovat	278	3 871	26	4 175	27,29%
byli odmítnuti OVK*	123	771	2	896	5,86%

*Okrsková volební komise

8.7.2 Volba prezidenta republiky konaná ve dnech 27. a 28. ledna 2023 – 2. kolo

Organizační jednotka	Počet oprávněných voličů	Počet voličů, kteří:			
		hlasovali	z toho: hlasovali na voličský průkaz	nechtěli hlasovat	byli odmítnuti OVK*
Bělušice	483	219	0	257	7
Brno	411	203	0	157	51
Břeclav	234	139	0	87	8
České Budějovice	203	105		88	10
Heřmanice	733	346	0	377	10
Horní Slavkov	613	374	0	232	7
Hradec Králové	292	173	1	106	13
Jiřice	748	478	0	268	2
Karviná	172	97	2	75	0
Kuřim	511	277	0	210	24
Kynšperk nad Ohří	613	223	0	344	46
Liberec	291	158	0	133	0
Litoměřice	305	174	2	86	45
Mírov	382	243	0	139	0
Nové Sedlo	490	257	0	225	8
Odolov	237	163	0	63	11
Olomouc	249	141	0	107	1
Opava	245	194	0	46	5
Oráčov	439	202	0	237	0
Ostrava	439	240	0	163	36
Ostrov	851	526	0	248	77
Pardubice	654	382	0	233	39
Plzeň	1 065	475	0	574	16
Praha Pankrác	861	468	0	333	**60
Praha Ruzyně	609	385	0	186	38
Příbram	810	260	0	544	6
Rapotice	635	406	0	154	75
Rýnovice	370	249	0	121	0
Stráž pod Ralskem	659	460	1	197	2
Světlá nad Sázavou	748	463	0	247	38
Teplice	147	87	2	59	1
Valdice	847	421	1	425	1
Vinařice	788	366	0	406	16
Všehrdy	374	244	0	82	48
Znojmo	175	109	0	66	0
Celkem	17 683	9 707	9	7 275	701

Počet oprávněných voličů	Obvinění	Odsouzení	Chovanci	Celkem	Celkem v %
	1 047	16 533	103	17 683	100,00%
hlasovali	552	9 080	75	9 707	54,89%
nechtěli hlasovat	393	6 856	26	7 275	41,14%
byli odmítnuti OVK*	102	597	2	701	3,96%

*Okrsková volební komise

** 1 odsouzený v nemocnici v bezvědomí

9.
VZDĚLÁVACÍ AKTIVITY

STATISTICKÁ ROČENKA 2023

Data poskytl: SOU

9.1 Střední odborné učiliště

Ve školním roce 2022–2023 bylo do učebních oborů celkem zařazeno 848 žáků:

- a) 125 žáků do dvouletého „E“ oboru,
- b) 723 žáků do tříletého „H“ oboru.

Kromě učebních oborů se uskutečnilo 5 typů kurzů (všeobecně vzdělávací, jazykové, počítačové, odborné a kurzy instrumentálního obohacování), do nichž bylo zařazeno celkem 720 odsouzených.

V červnu 2023 se v deseti odloučených pracovištích Středního odborného učiliště – ve školských vzdělávacích střediscích (při věznicích Heřmanice, Pardubice, Plzeň, Rýnovice, Světlá nad Sázavou, Valdice, Všehrady, Kuřim-Znojmo, Stráž pod Ralskem a Příbram) konaly závěrečné učňovské zkoušky, při kterých získalo 159 žáků výuční list – 74 prospělo s vyznamenáním, 85 prospělo a 1 neprospěl.

V září 2023 byl zahájen nový školní rok, ve kterém byly otevřeny tyto učební obory:

- 65-51-H/01 Kuchař – číšník ve věznici Příbram, Pardubice a Kuřim,
- 26-51-H/02 Elektrikář – silnoproud ve věznici Heřmanice a Všehrady,
- 23-51-H/01 Strojní mechanik ve věznici Plzeň,
- 33-56-H/01 Truhlář ve věznici Všehrady,
- 23-56-H/01 Obráběč kovů ve věznici Rýnovice, Valdice a Stráž pod Ralskem.

Do učebních oborů bylo zařazeno 557 žáků a do kurzů 294 odsouzených.

Všechny učební obory a akreditované stipendijní kopírují požadavky na trhu práce a umožňují lepší uplatnění žáků v civilním životě i vnitřním režimu věznic.

Rovněž se podařilo navázat spolupráci s Windham School District – Texas Department of Criminal Justice (Texas, USA). Toto bylo završeno společným online projektem, ve kterém odsouzení žáci společně připravovali česká a texaská jídla.

Ve školských vzdělávacích střediscích Plzeň, Rýnovice, Valdice a Stráž pod Ralskem probíhá i nadále rozšířená výuka 3D tisku a v Rýnovicích a Valdicích se plně implementovala výuka CNC obrábění a počítačem podporované navrhování CAD a počítačem řízená výroba CAM.

Střední odborné učiliště i nadále spolupracuje se spolkem Lighthouse v oblasti finanční gramotnosti a dalšího uplatnění žáků na trhu práce a obecně prospěšnou společností Volonté Czech při získání malých svářečských osvědčení, práce s motorovou pilou a křovinořezem.

9.1.1 Složení a počty zaměstnanců

Označení pracovního místa	Ředitelství SOU	ŠVS Heřmanice	ŠVS Pardubice	ŠVS Plzeň	ŠVS Rýnovice	ŠVS Světlá nad Sázavou	ŠVS Valdice	ŠVS Všehrdy	ŠVS Kuřim	ŠVS Stráž pod Ralskem	ŠVS Příbram	CELKEM
Ředitel učiliště	1											1
Zástupce ředitele učiliště	1											1
Personalista	0,75											0,75
Účetní	1											1
Referent majetkové správy	1											1
Asistent	0,75	0,5				0,75	1	1	0,85	0,5		5,35
Učitel – vedoucí ŠVS		1	1	1	1	1	1	1	1	1	1	10
Vedoucí učitel a zástupce vedoucího ŠVS		1	1	1	1	1	1	1	1	1	1	10
Učitel „12“		1	2	2	2	3	2	2	1	2,2	2	19,2
Učitel „11“				1	3		2	2		2		10
Učitel „10“		1	2	1		2			4		2	12
CELKEM	5,5	4,5	6	6	7	7,75	7	7	7,85	6,7	6	71,3



10.
ODBORNÉ A SPECIALIZOVANÉ ZACHÁZENÍ S VĚZNĚNÝMI OSOBAMI

STATISTICKÁ ROČENKA 2023

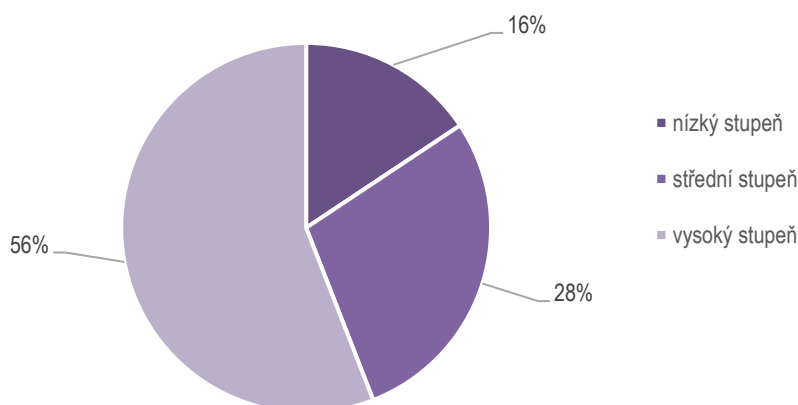
Data poskytl: Odbor výkonu vazby a trestu

10.1 Umisťování odsouzených do jednotlivých stupňů zabezpečení

10.1.1 Vstupní umístění

V období od 1. 1. 2023 do 31. 12. 2023 Vězeňská služba rozhodovala o vstupním umístění odsouzených do jednotlivých oddělení věznice s ostrahou podle stupňů zabezpečení celkem u 9 401 odsouzených. Z uvedeného počtu ředitelé věznic umístili do oddělení s nízkým stupněm zabezpečení 16 % odsouzených, do oddělení se středním stupněm zabezpečení 28 % odsouzených a do oddělení s vysokým stupněm zabezpečení 56 % odsouzených (graf VD č. 1).

Graf VD č. 1 – Přehled vstupního umístění odsouzených za rok 2023; N = 9401 ods.



Odsouzení ve věznici s ostrahou byli v souladu s § 6a vyhlášky MS č. 345/1999 Sb. na základě vyhodnocení vnějších rizik umisťováni do oddělení s vysokým stupněm zabezpečení. První vnější riziko se týká spáchané trestné činnosti. Z celkového počtu zpracovaných vstupních hodnocení druh trestné činnosti základně určoval vysoký stupeň zabezpečení celkem u 2 939 odsouzených (31,2 %). Z tohoto počtu se trestný čin, který zahrnoval nebo měl zahrnovat násilí, včetně pohrůžky násilím (dále jen „násilný TČ“) vyskytoval v 17,7 % případů. Trestný čin zahrnující nakládání s omamnými a psychotropními látkami nebo trestný čin spáchaný pod vlivem takové látky, kdy došlo nebo hrozilo, že dojde k újmě na zdraví nebo životě člověka (dále jen „drogový TČ“) se vyskytoval v 12,9 % případů a trestný čin proti lidské důstojnosti v sexuální oblasti (dále jen „sexuální TČ“) se vyskytoval v 2,4 % případů. Dalším vnějším rizikem je vysoká míra prizonizace. Tím se míní, že odsouzení se ocitli ve výkonu trestu odnětí svobody nepodmíněně již počtvrté a více. Uvedená skutečnost se týkala 26,7 % odsouzených. Posledním vnějším rizikem se stala skutečnost, že odsouzení byli ve výkonu trestu odnětí svobody za úmyslnou trestnou činnost v délce převyšující 3 roky, což se týkalo 12,9 % odsouzených (tabulka VD č. 1).

Tabulka VD č. 1 – Vyhodnocení vnějších rizik odůvodňující umístění do vysokého stupně zabezpečení za rok 2023; N = 9401 ods.

Vnější rizika	odůvodňující vysoký stupeň zabezpečení
Druh trestné činnosti - násilí, sex, drogy	31,2 %
Počet pobytů ve výkonu trestu - 4x a více	26,7 %
Délka trestu odnětí svobody - převyšující 3 roky	12,9 %

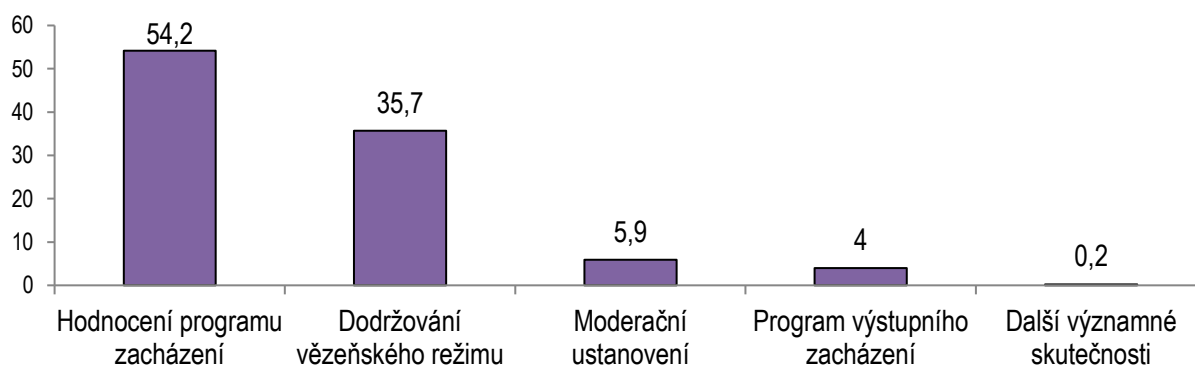
10.1.2 Změna umístění

V průběhu výkonu trestu odnětí svobody vězňice posuzují, zda u odsouzeného nenastaly skutečnosti odůvodňující umístění do oddělení s nižším nebo vyšším stupněm zabezpečení. Modifikace stupně zabezpečení byla realizována u 2 153 odsouzených. Z tohoto počtu došlo celkem u 1 177 odsouzených ke snížení a u 976 odsouzených ke zvýšení stupně zabezpečení.

10.1.3 Snížení stupně zabezpečení

Nejčastějšími skutečnostmi odůvodňujícími snížení stupně zabezpečení se stalo v roce 2023 vyhodnocení plnění programu zacházení (54,2 %) a dodržování vězeňského režimu (35,7 %). Mezi další skutečnosti se řadí posouzení závažnosti trestné činnosti, charakteristika osobnosti a dosavadní způsob života dle ustanovení § 6a odst. 8 vyhlášky MS č. 345/1999 Sb. v platném znění (tzv. moderační ustanovení). Uvedené se posuzuje v návaznosti na zpracování komplexní zprávy o odsouzeném, na základě, které došlo k vyhodnocení vnitřních rizik. Za využití moderačního ustanovení byl stupeň zabezpečení snížen u 5,9 % odsouzených. Zohlednění přípravy na život v souladu se zákonem po propuštění v rámci programu výstupního zacházení nastalo u 4 % odsouzených a Další významné skutečnosti byly zohledněny u 0,2 % odsouzených (graf VD č. 2).

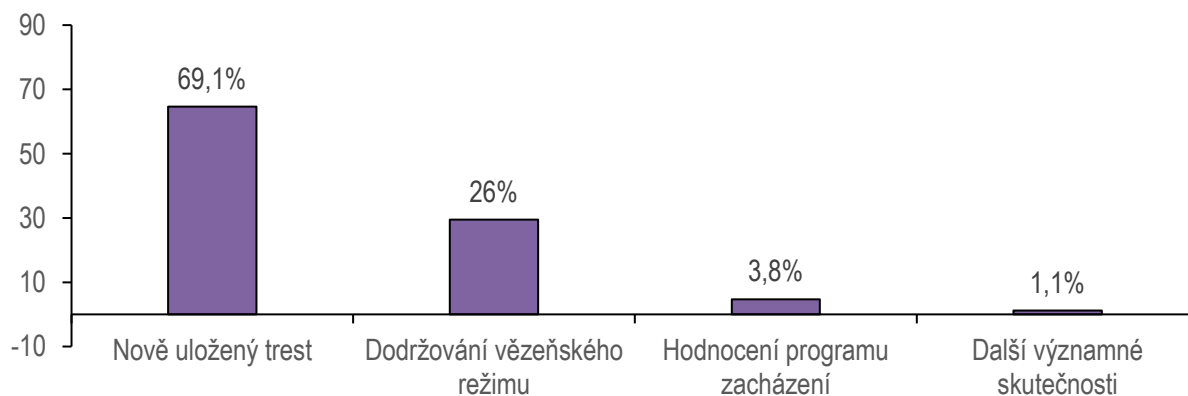
Graf VD č. 2 – Přehled důvodů ke snížení stupně zabezpečení za rok 2023; N = 1177 ods.



10.1.4 Zvýšení stupně zabezpečení

Nejčastějším důvodem pro zvýšení stupně zabezpečení se v roce 2023 stalo nové uložení nepodmíněného trestu (69,1 % odsouzených). Dalším důvodem ke zvýšení stupně zabezpečení docházelo na základě negativního vyhodnocení dodržování vězeňského režimu (26 % odsouzených), hodnocení programu zacházení (3,8 % odsouzených) a dalších významných skutečností (1,1 %), mezi které patří např. další očekávaná trestní řízení, nevykonaná ochranná opatření (graf VD č. 3).

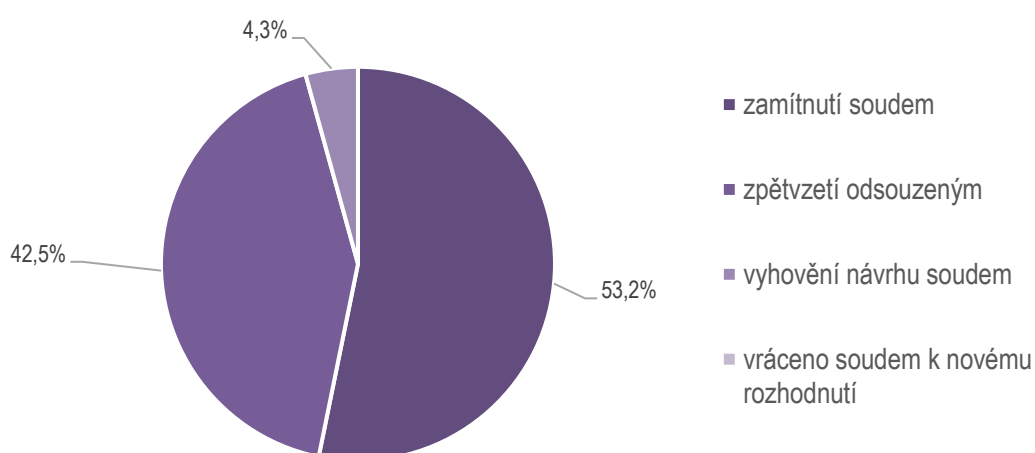
Graf VD č. 3 – Přehled důvodů ke zvýšení stupně zabezpečení za rok 2023; N = 976 ods.



10.1.5 Podání návrhu na změnu umístění odsouzeným

V souladu s ustanovením § 12b odst. 3 zákona č. 169/1999 Sb., o výkonu trestu odnětí svobody, v platném znění, může odsouzený umístění do oddělení se středním nebo vysokým stupněm zabezpečení věznice s ostrahou podat návrh na umístění do oddělení s nižším stupněm zabezpečení. V roce 2023 si podalo návrh celkem 383 odsouzených s tím, že do konce uvedeného roku bylo rozhodnutí zaevidováno u 299 návrhů. Z toho počtu vzalo 42,5 % odsouzených své návrhy zpět a u 53,2 % odsouzených soudy návrhy zamítly. U 4,3 % odsouzených soudy vyhověly jejich návrhům a nařídily nižší stupeň zabezpečení. K novému rozhodnutí o stupni zabezpečení soudy v roce 2023 neposlaly žádný návrh zpět ředitelům věznic. Z valné většiny odsouzení podávali své návrhy při příležitosti vstupního určení stupně zabezpečení nebo při uložení nového trestu, který jejich původní stupeň zvýšil.

Graf VD č. 4 – Přehled výsledků návrhů o umístění do nižšího stupně zabezpečení za rok 2023; N = 299 ods.

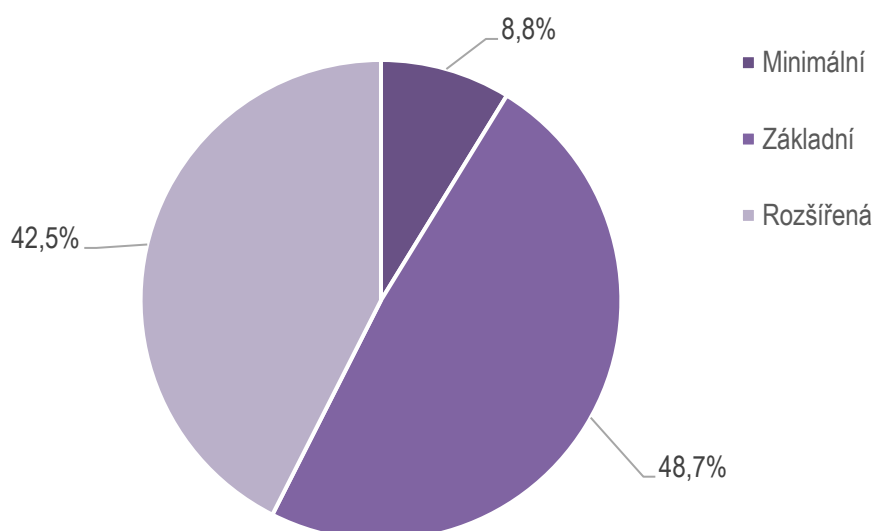


10.1.6 Zpracování komplexní zprávy

Komplexní zpráva se zpracovává v souladu s ustanovením § 41 odst. 2 zákona č. 169/1999 Sb. o výkonu trestu odnětí svobody v platném znění prostřednictvím prediktivního nástroje SARPO. V roce 2023 bylo zpracováno 9104 komplexních zpráv za účelem vyhodnocení rizik a kriminogenních potřeb odsouzených. Z důvodu nově uložených trestů byla komplexní zpráva aktualizována v 8 906 případech. Celkem bylo v roce 2023 zpracováno 18 010 komplexních zpráv.

Komplexní zpráva se zpracovává v různých verzích v závislosti na druhu trestné činnosti, věku odsouzeného délce a druhu uloženého trestu. Rozlišují se celkem tři verze: minimální, základní a rozšířená. Nejčastěji se zpracovávala základní verze komplexní zprávy (48,7 % odsouzených), neboť se jedná o odsouzené, jejichž délka nepodmíněného trestu nepřevyšuje půl roku a odsouzení se nedopustili trestné činnosti násilné povahy, s drogovým ani sexuálním kontextem. Rozšířená verze komplexní zprávy byla zpracována u 42,5 % odsouzených, a to z důvodu, že jsou ve výkonu trestu za trestnou činnost s prvkem násilí, drogovým a sexuálním kontextem. Zbývajících 8,8 % komplexních zpráv je zpracováno v minimální verzi, která je určena pro odsouzené ve výkonu trestu nepřevyšujícímu půl roku a jejich trestná činnost neobsahuje závažné skutečnosti, jakými jsou násilí, drogový a sexuální kontext. Zároveň se nejedná o mladistvé, ani o odsouzené s doživotním trestem odnětí svobody (graf SARPO č. 1).

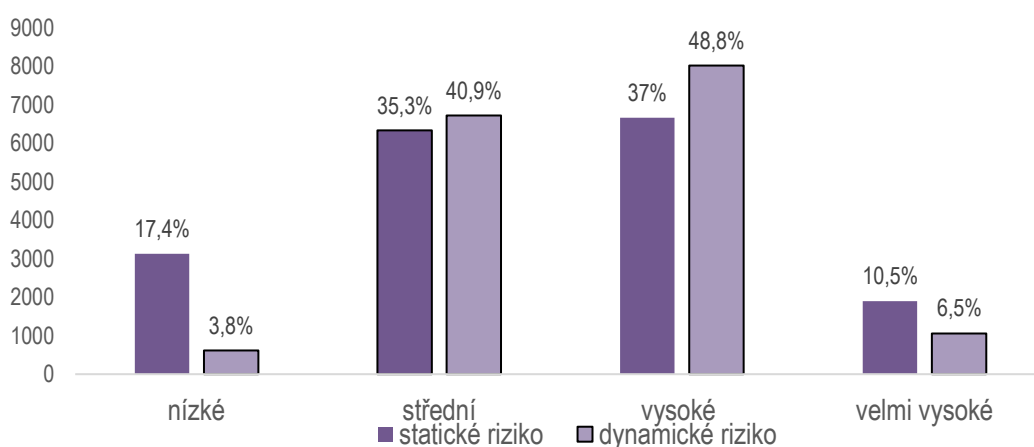
Graf SARPO č. 1 – Verze komplexních zpráv v roce 2023; N = 18010 uzavřených komplexních zpráv včetně aktualizací



Výstupem komplexní zprávy se stává vyhodnocení pravděpodobnosti opětovného návratu do výkonu trestu na základě vypočtené míry statického a dynamického rizika. Rozložení rizik vězeňské populace se zpracovanou komplexní zprávou nabízí graf SARPO č. 2. Statické riziko je převážně rozloženo do kategorií nízké až vysoké míry rizika. O zátěži plynoucí z trestní a kriminální minulosti vypovídá především zastoupení odsouzených ve velmi vysokém statickém riziku, jejichž podíl činil 10,7 %. Zejména se jedná o opakovaný pobyt ve výkonu trestu odnětí svobody, výskyt násilné trestné činnosti a trestná činnosti s drogovým kontextem. Mezi další závažné skutečnosti lze dále uvést skutečnost, že odsouzený vykonával trest převyšující 5 let a že celková doba věznění za posledních 5 let přesáhla 1 rok. Rozložení dynamického rizika poukazuje na vyšší zastoupení odsouzených především ve vysokém dynamickém riziku, což vypovídá o vyšší zátěži plynoucí z rizikových oblastí jejich života, jakými jsou finance, zaměstnání, vzdělání, závislosti a osobnost.

Graf SARPO č. 2 – Rozložení výsledného statického rizika (N = 18010 KZ) a dynamického rizika (N = 16407 KZ*) z uzavřených komplexních zpráv v roce 2023

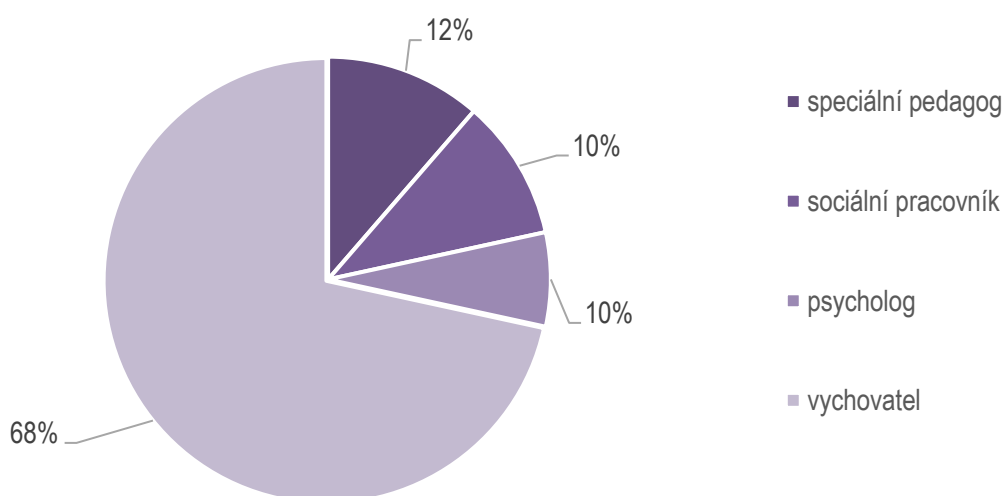
* U minimální verze KZ SARPO se dynamické riziko nevyočítává.



10.1.7 Hodnotitelé

V roce 2023 bylo evidováno ve funkci tajemníka odborné komise doporučující stupeň zabezpečení celkem 276 osob s tím, že tyto funkce si přiřazují samotné věznic. Průměrný počet činí 7,8 tajemníků na organizační jednotku, přičemž nejmenší počet tajemníků ve věznici tvoří 2 osoby a největší počet tvoří 24 osob. Komunikaci mezi pracovním týmem SARPO a tajemníky VD-koordinátory ve věznicích zajišťovalo pro rok 2023 celkem 35 zaměstnanců. Komunikaci mezi pracovním týmem SARPO a koordinátory SARPO ve věznicích zajišťovalo pro rok 2023 celkem 45 zaměstnanců. S uvedeným souvisí také školení nových zaměstnanců věznice, popř. přeškolení zaměstnanců v případě změny funkčního zařazení. V roce 2023 proběhlo celkem 6 čtyřdenních školení SARPO v Akademii ve Stráži pod Ralskem a bylo proškoleny celkem 139 hodnotitelů z věznic (graf SARPO č. 3). Celkem bylo za období let 2012-2023 proškoleny 2 385 hodnotitelů SARPO.

Graf SARPO č. 3 – Přehled proškolených funkcí za rok 2023; N = 120 hodnotitelů



10.2 Extramurální aktivity

Extramurální aktivity jsou doplňující mechanismy k odbornému zacházení s odsouzenými. Mezi instituty extramurálních aktivit se řadí přerušení výkonu trestu (PVT - §§ 56/1, 56/2, 56/3, 63i, 68 zákona o VTOS), opuštění věznice (OV - §§ 19/8, 45/2g, 63h zákona o VTOS) a akce mimo věznici (AMV - §§ 51/3, 52/5, 52/6, 53/6, 55/5, 46/4, 91/4 řádu VTOS). AMV jsou realizovány zpravidla pod vedením odborného zaměstnance věznice, nejčastěji se jedná o akce pracovního charakteru (např. úklidové a pomocné práce v obci, v domovech pro seniory), kulturního či sportovního charakteru, návštěvu úřadu v rámci přípravy na život po propuštění, dále docházka do školy. Podmínky pro udělení některé z forem extramurálních aktivit odsouzenému stanoví zákon o výkonu trestu a řád výkonu trestu.

Přehled extramurálních aktivit v letech 2013 až 2023											
	2013	2014	2015	2016	2017	2018	2019	2020	2021	2022	2023
Přerušení výkonu trestu	915	847	882	1 204	2 075	1 753	2 545	452	379	1 099	1 715
Opuštění věznice	1 803	1 812	2 032	3 063	4 610	4 069	7 100	1 846	1 709	4 872	5 968
Akce mimo věznici	2 188	1 980	2 434	3 488	4 695	4 274	8 299	3 938	6 844	10 599	11 646
Celkem	4 906	4 639	5 348	7 755	11 380	10 096	17 944	6 209	8 932	16 570	19 329

PVT – přerušení výkonu trestu

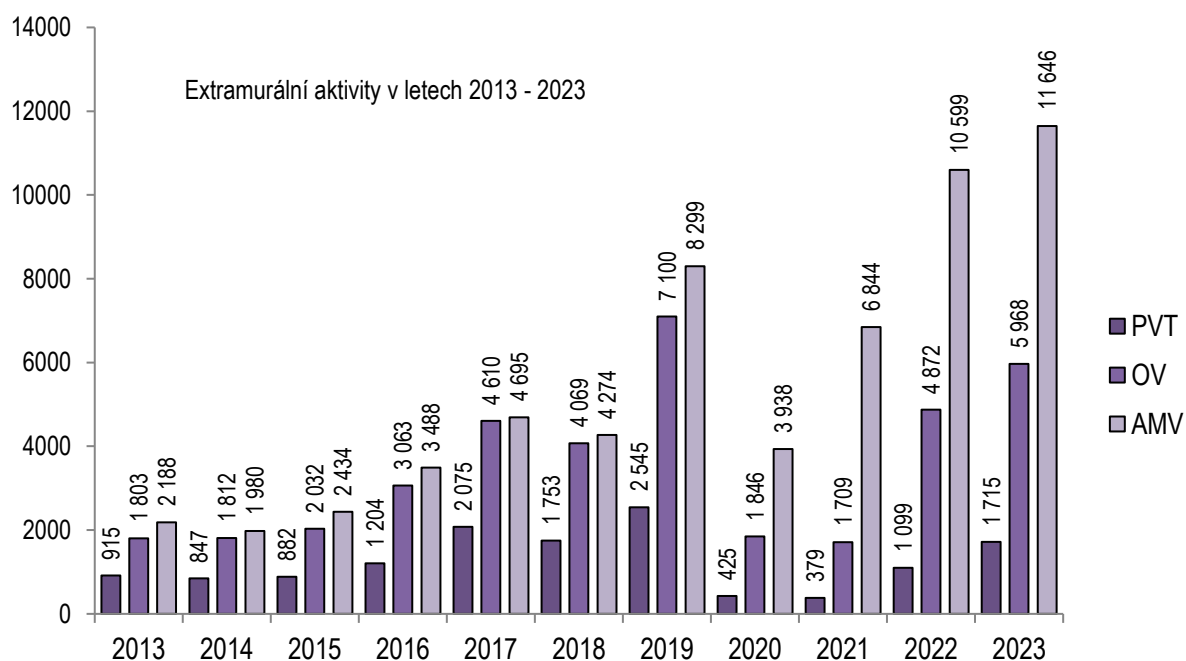
OV – opuštění věznice

AMV – akce mimo věznice

Na základě uvedených dat a grafického vyjádření lze konstatovat, že celkový počet extramurálních aktivit, jakož i vězněných osob, které byly do extramurálních aktivit v roce 2023 zařazeny, byl meziročně opět navýšen a početní stavy se tak pomalu vrací k „předcovidovému období“. Výraznou výjimkou jsou zde AMV, kde lze sledovat výrazný vzestupný trend.

10.2.1 Srovnání extramurálních aktivit v letech 2022 – 2023

	2022	2023	Navýšení oproti roku 2022 o:
Přerušeni výkonu trestu	1 099	1 715	616
Opuštění věznice	4 872	5 968	1 096
Akce mimo věznice	10 599	11 646	1 047
Celkem	16 570	19 329	2 759 extramurálních aktivit



10.2.2 Institut přerušení výkonu trestu dle § 56 zákona o VTOS

Organizační jednotky	§ 56/1		§ 56/2		§ 56/3	
	muž	žena	muž	žena	muž	žena
Bělušice	58		12		1	
Brno	181		1		16	
Břeclav	28		6		3	
České Budějovice	14		2		2	
Heřmanice	63		6		2	
Horní Slavkov	12		0		2	
Hradec Králové	67		10		3	
Jiřice	178		20		85	
Karviná	15		0		0	
Kuřim	1		1		4	
Kynšperk nad Ohří	24		1		1	
Liberec	19		3		2	
Litoměřice	54		0		1	
Mírov	39		0		0	
Nové Sedlo	11	4	3		0	4
Odolov	24		6		1	
Olomouc	64		3		4	1
Opava	9	3	0	1	0	
Oráčov	43		1		1	
Ostrava	25	5	2	2	3	1
Ostrov	0		2		2	
Pardubice	123		1		5	
Plzeň	11		2		2	
Praha Pankrác	40		2		18	
Praha Ruzyně	24	5	2	1	0	
Příbram	6		2		0	
Rapotice	25		12		7	
Rýnovice	63		10		1	
Stráž pod Ralskem	40		10		1	
Světlá nad Sázavou		6		1		3
Teplice	13		0		0	
Valdice	0		0		1	
Vinařice	4		0		1	
Všehrady	9		7		2	
Znojmo	88		5		0	
Úhrnem	1 375	23	132	5	171	9
Celkem	1 398		137		180	

Vysvětlivky:

§ 56/1 – PVT jako forma odměny

§ 56/2 – PVT pro naléhavé rodinné důvody

§ 56/3 – PVT ze zdravotních důvodů

10.3 Programy zacházení, vzdělávání odsouzených

Program zacházení se zpracovává na základě komplexní zprávy o odsouzeném s ohledem na délku trestu, charakteristiku osobnosti a příčiny trestné činnosti. V návaznosti na výstupy z komplexní zprávy, respektive na vyhodnocená rizika v oblasti statických a dynamických faktorů, se odsouzeným stanovuje jeden z typů programu zacházení:

Typ programu zacházení:	Určen pro:	Důraz kladen na aktivity:
program minimálního zacházení	odsouzené s nízkými riziky	pracovní a zájmové
program standardního zacházení	odsouzené se středními až vysokými riziky	pracovní a vzdělávací
program speciálního zacházení	odsouzené s vysokými až velmi vysokými riziky	speciální výchovné a vzdělávací
program základního motivačního zacházení	odsouzené odmítající stvrdit podpisem přijetí programu zacházení	pracovní + dodržování pořádku a bezpečnosti

Mezi pracovní aktivity se nejčastěji zařadí nějaká z forem zaměstnávání (např. v rámci vnitřní režie věznic, u cizích zaměstnavatelských subjektů v prostorách věznic nebo mimo ně), pracovní terapie nebo práce potřebné k zajištění každodenního provozu věznice. Mezi nejčastější zájmové aktivity se řadí sportovní činnosti, rukodělné, výtvarné a další aktivity. Oblast speciálních výchovných aktivit pokrývá široké spektrum terapeutických a výchovných programů zaměřených na rizikové oblasti odsouzených (závislosti, osobnost, práce s agresivitou), dále na práci s trestnou činností, programy připravující odsouzené na propuštění do civilního života atd

10.3.1 Vzdělávání vězňených osob

Vzdělávání vězňených osob lze rozdělit na formální a neformální. Formální vzdělávání zajišťuje VS ČR prostřednictvím 10 školských vzdělávacích středisek středního odborného učiliště VS ČR (dále jen „SOU“) a také za pomoci spolupracujících subjektů ze státní i soukromé sféry například: základní školy, střední odborná učiliště, střední školy, vyšší odborné školy, vysoké školy a univerzity. Formální vzdělávání je zakončeno dokladem o dosaženém vzdělání. Neformální vzdělávání zahrnuje vzdělávací aktivity programu zacházení. Může se jednat o všeobecně vzdělávací kurzy, odborné kurzy, rekvalifikační kurzy a další. Kurzy mohou být podobně jako u formálního vzdělávání zakončeny dokladem o jeho absolvování.

Formální vzdělávání ve VS ČR je možné též rozdělit dle úrovně dosaženého vzdělání na primární, sekundární a terciální. VS ČR participuje na zajišťování dokončení základního vzdělání (primární vzdělání), středoškolském vzdělávání (sekundární vzdělání) nebo vysokoškolském vzdělávání (terciální vzdělání) u některých vězňených osob.

Základní vzdělávání v podmínkách VS ČR představuje pomoc vězňeným osobám s dokončením základního vzdělání v rámci povinné školní docházky. Tato oblast je řešena především u skupiny mladistvých osob a probíhá pravidelně jak při výkonu vazby a trestu, tak i při výkonu trestního opatření odnětí svobody v jednotlivých věznicích, ve kterých se taková vězňená osoba vyskytne.

V rámci středního odborného a středoškolského studia mohou odsouzení absolvovat a získat odbornost: kuchař-číšník, elektrikář, strojní mechanik, obráběč kovů, provozní služby, truhlář, stravovací a ubytovací služby, potravinářská výroba, maličské a natěračské práce, textilní a oděvní výroba, zednické práce. Tento typ vzdělávání je realizován v rámci školských vzdělávacích středisek nebo na základě dohody o zajištění školní docházky mezi věznicí a střední školou.

Vysokoškolské studium ve VS ČR se převážně realizuje ve Vazební věznici Praha Ruzyně. Možnost studovat VŠ se zde nabízí odsouzeným mužům i ženám. Pro odsouzené muže ve středním či vysokém stupni zabezpečení věznice s ostrahou funguje od roku 2009 program vysokoškolského vzdělávání. Ve spolupráci s Katolickou teologickou fakultou Univerzity Karlovy (dále jen „KTF UK“) je možno studovat obor Teologické nauky a získat bakalářský titul. Odsouzené ženy v objektu Řepy Vazební věznice Praha – Ruzyně mohou studovat kombinované studium na 2. lékařské fakultě Univerzity Karlovy (dále jen „2. LF UK“), obor Všeobecná sestra. Studium na obou fakultách probíhá formou přednáškových cyklů a samostudia odsouzených. K možnosti realizace samostudia jsou na jednotlivé předměty fakultami poskytnuty přednáškové materiály, a to buď v písemné, elektronické nebo audiovizuální podobě. V rámci samostudia odsouzení navštěvují počítačové učebny, za předpokladu splnění podmínek je jim též umožněn volný pohyb k docházce do školy.

Věznice nabízejí široké spektrum vzdělávacích a rekvalifikačních kurzů. V této oblasti se rozvíjí spolupráce s neziskovým sektorem, který se ve svých programech zaměřuje na prevenci sociálního vyloučení osob propuštěných po výkonu trestu odnětí svobody. Dále se prohlubuje spolupráce s Úřady práce na základě uzavřeného memoranda mezi VS ČR a Úřadem práce ČR, v rámci kterého byly rovněž realizovány a uhrzeny různé druhy rekvalifikačních kurzů.

Výběr z realizovaných vzdělávacích či rekvalifikačních kurzů:

Chovatel včel, zpracovatel včelích produktů

Keramik - točič

Manipulace s vysokozdvihným vozíkem

Obsluha jeřábu, vazačské práce

Obsluha moto a elektro vozíku

Pánský kadeřník

Práce s křovinořezem + motorová sekačka + motorová pila + ruční řetězová pila

Práce ve výškách

Řidič autobusu, nákladního vozu

Sanitářský kurz sv. Zdislavy z Lemberka

Svářeč, pálení autogenem

Šička interiérového vybavení

Truhlářské práce

Údržba veřejné zeleně

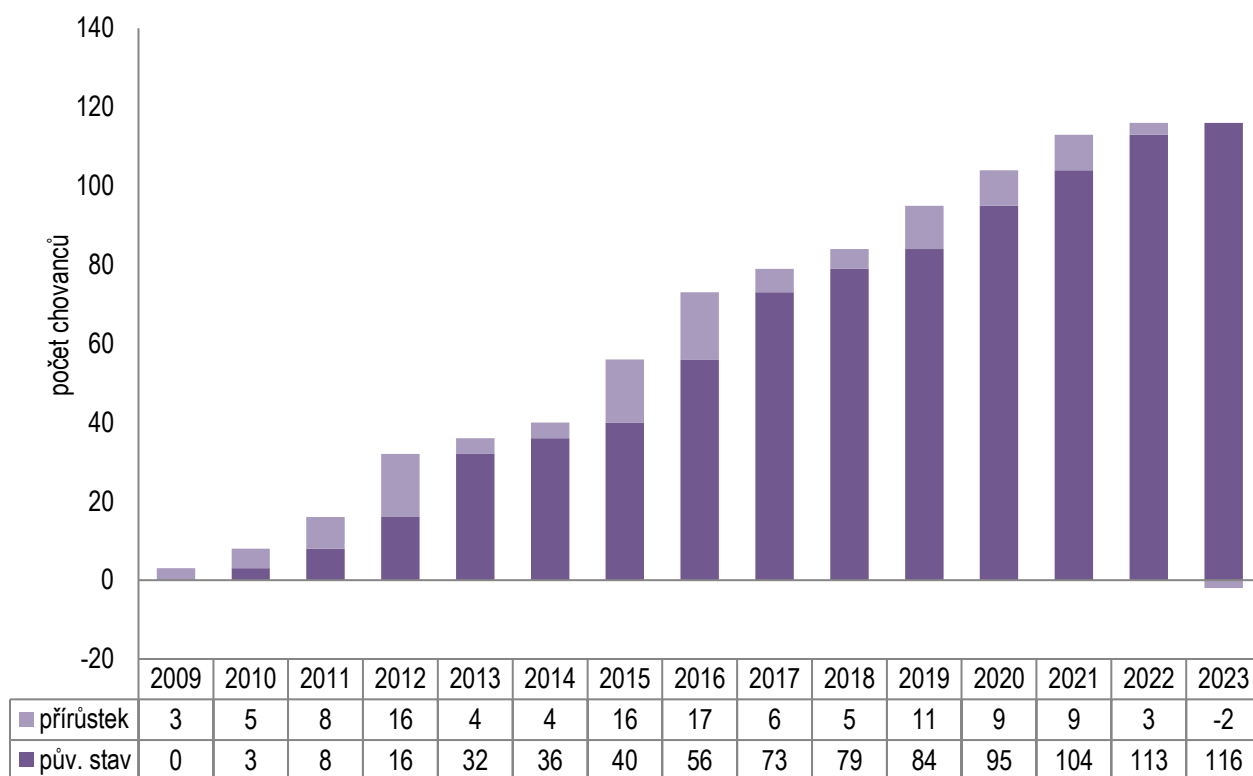
Základy práce s PC

Zpracování mléka, Zpracování vlny

Neformální vzdělávání je obsaženo v nabídce odborného a všeobecného vzdělávání a nejčastěji probíhá pod vedením pracovníků odborného zacházení ve vězeňství (speciálních pedagogů, vychovatelů – terapeutů, psychologů či pedagogů volného času). Všeobecné vzdělávání odráží osobní i profesní předpoklady zaměstnanců. Mezi nejčastěji nabízené vzdělávací aktivity těchto pracovníků patří výuka cizích jazyků, výuka českého jazyka, hodiny právního vědomí, finanční gramotnost, základy obsluhy počítačové techniky, dopravní výchova, všeobecný přehled apod.

10.4 Výkon zabezpečovací detence

K 31. 12. 2023 stav chovanců činil 114 chovanců, z toho 11 žen. Stanovená ubytovací kapacita v ústavech pro výkon zabezpečovací detence činila 125 míst, z nichž zbývalo volných 11 míst. Naplněnost činila 91 %. Nárůst (absolutní přírůstek) chovanců od roku 2020 mírně zpomalil. V roce 2023 zatím poprvé za dobu trvání detenčních ústavů absolutní přírůstek klesl, tj. chovanců v celkovém objemu ubylo, a to zejména prostřednictvím převádění chovanců do ochranného léčení ze strany soudů (Brno, Opava). Počet kandidátů k převedení do ochranného léčení se očekává nižší. Proto lze v budoucím období očekávat nadále nárůst počtu chovanců, byť již v pomalejším tempu.



10.5 Suicidální chování v roce 2023

V období od 1. 1. 2023 do 31. 12. 2023 bylo ve Vězeňské službě ve statistice mimořádných událostí vězňenských osob evidováno 40 případů sebevražedného jednání, spáchaných 37 muži a 3 ženami (z toho jedna žena spáchala nejprve sebevražedný pokus, po jednom měsíci pak dokonanou sebevraždou, fakticky se tak 40 mimořádných událostí dopustilo 39 osob). Z tohoto počtu se jednalo o 16 registrovaných pokusů o sebevraždu a 24 dokonaných sebevražd. Počet dokonaných sebevražd vězňů přepočtených na 10 000 v roce 2023 činil 11,7.

10.6 Počet psychologických vyšetření uchazečů Vězeňské služby v roce 2023

V období od 1. 1. 2023 do 31. 12. 2023 bylo provedeno akreditovanými psychology VS ČR celkem 1 668 psychologických posouzení uchazečů k VS ČR. Z tohoto počtu se 1 117 (67,0 %) uchazečů hlásilo do služebního poměru a 551 (33,0 %) do pracovního poměru k VS ČR. Průměrný věk uchazečů byl 34,8 let. Z celkového počtu bylo shledáno jako osobnostně způsobilých nebo doporučeno 1 082 (64,9 %) uchazečů, zatímco 586 (35,1 %) uchazečů požadovaná kritéria osobnostní způsobilosti nespĺnilo.

10.7 Mimořádná opatření v souvislosti s onemocněním COVID-19

Ve vztahu k vězňenským osobám již nebyla v roce 2023 po linii oddělení výkonu vazby a trestu přijata žádná mimořádná opatření v souvislosti s onemocněním COVID-19. Všechna práva a povinnosti vězňenských osob byly realizovány v souladu s platnou legislativou upravující výkon vazby, výkon trestu odnětí svobody a výkon zabezpečovací detence.

10.8 Počty návrhů ředitele věznice na podmíněné propuštění podle § 88 odst. 2 trestního zákoníku

Za období od 1. 1. 2023 do 31. 12. 2023 bylo VS ČR evidováno 143 návrhů ředitele věznice na podmíněné propuštění dle ust. § 88 odst. 2 trestního zákoníku. Oproti roku 2022 se jedná o nárůst o 18 návrhů. Lze tak konstatovat mírný nárůst v počtu podávaných návrhů.

Celkem 2020	233 návrhů
Celkem 2021	154 návrhů
Celkem 2022	125 návrhů
Celkem 2023	143 návrhů

10.9 Přehled o počtu vyřízených žádostí o přemístění odsouzených do jiných věznic v roce 2023

Období	Počet žádostí	Důvody k přemístění				
		rodinné	zdravotní	bezpečnostní	pracovní zařazení	vzdělávání
Od 01.01.23 do 31.12.23	3 221	3 024	39	158	0	0

V roce 2023 bylo v 31 případech rozhodnuto o přemístění odsouzeného do jiné věznice.

V roce 2023 bylo zaevidováno 1 092 žádostí o umístění k výkonu trestu.

10.10 Přehled o počtu odsouzených přemístěných na základě dohody ředitelů

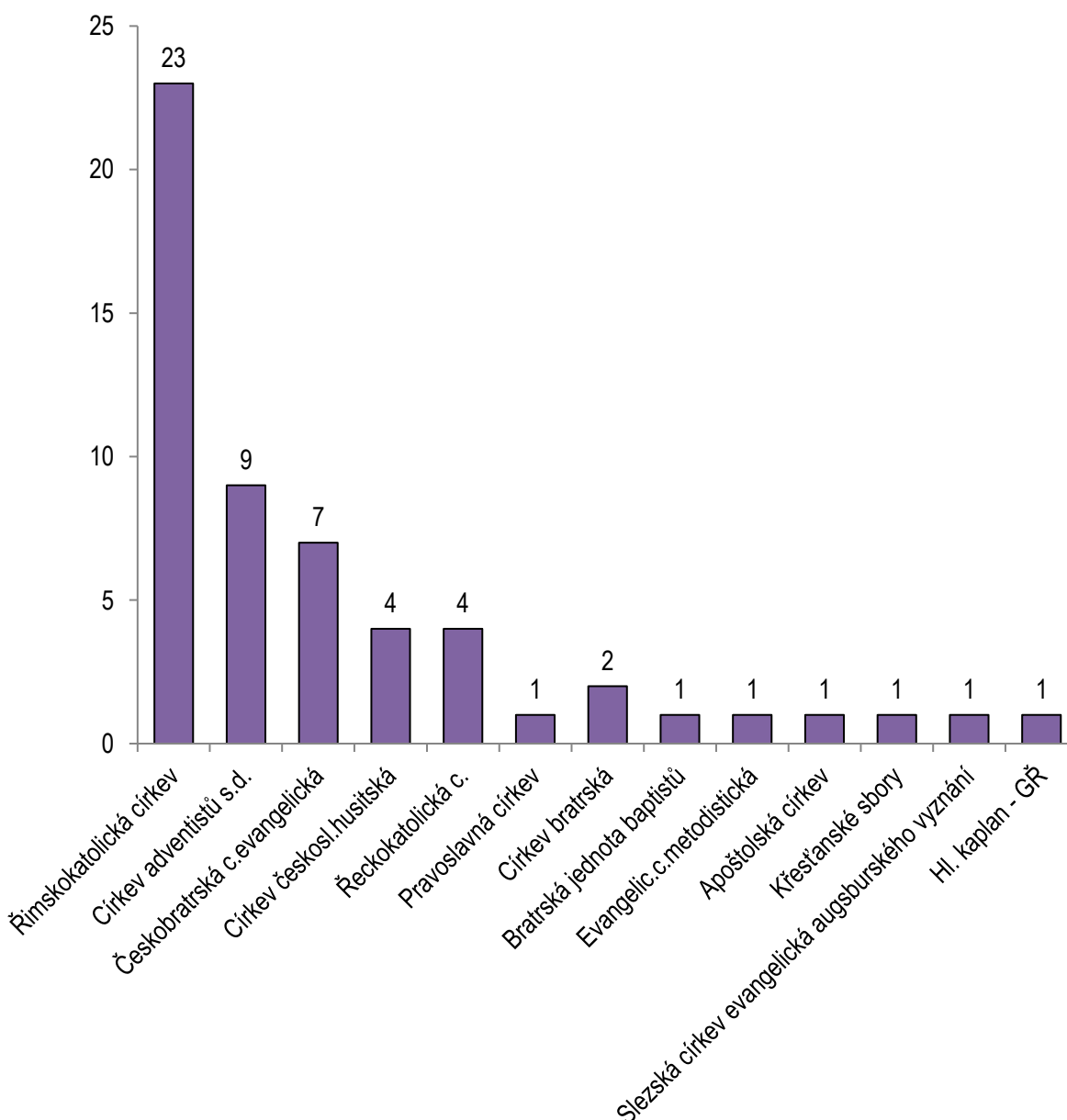
Měsíc v roce 2023	Celkem	Důvody k přemístění			
		studium	pracovní zařazení	přijetí do specializovaného oddílu	ostatní (osobní důvody)
leden	209	5	5	13	186
únor	199	0	7	13	179
březen	151	2	6	20	123
duben	128	0	15	19	94
květen	134	0	3	26	105
červen	130	13	9	12	96
červenec	145	28	7	14	96
srpen	157	18	7	14	118
září	128	12	9	9	98
říjen	161	5	10	17	129
listopad	150	0	12	14	124
prosinec	106	1	5	10	90
Celkem	1 798	84	95	181	1 438

10.11 Duchovní služba 2023

10.11.1 Vězeňská duchovní služba (VDS) – kaplani

Vězeňská duchovní služba (VDS) je zajišťována kaplany věznic, kteří jsou řazeni mezi odborné zaměstnance Vězeňské služby a organizačně jsou zařazení pod vedoucí oddělení výkonu vazby, trestu a zabezpečovací detence. K 31. 12. 2023 půsilo ve 35 vězeňských zařízeních celkem 56 kaplanů z 12 křesťanských církví celkem na 32,0 pracovního úvazku, včetně úvazku hlavního kaplana (viz. Tabulka 1), přitom k 1. 1. 2023 pracovalo ve VS ČR celkem 61 kaplanů na 34,7 pracovního úvazku, kdy VDS měla k dispozici celkem 36,1 tabulkového místa. V průběhu roku 2023 se celkový počet kaplanů snížil o 5 kaplanů, kteří ukončili svůj pracovní poměr ve VS ČR, a zároveň se snížil i počet obsazených pracovních úvazků kaplanů o 2,7 tabulkového místa z 34,7 obsazeného tabulkového místa na 32,0 celkového počtu tabulkového místa v roce 2024. Z celkového počtu pracuje 8 kaplanů na 1,0 pracovního úvazku a 48 kaplanů na úvazek částečný. Výše pracovních úvazků kaplanů se pohybují od 0,2 do 1,0 úvazku.

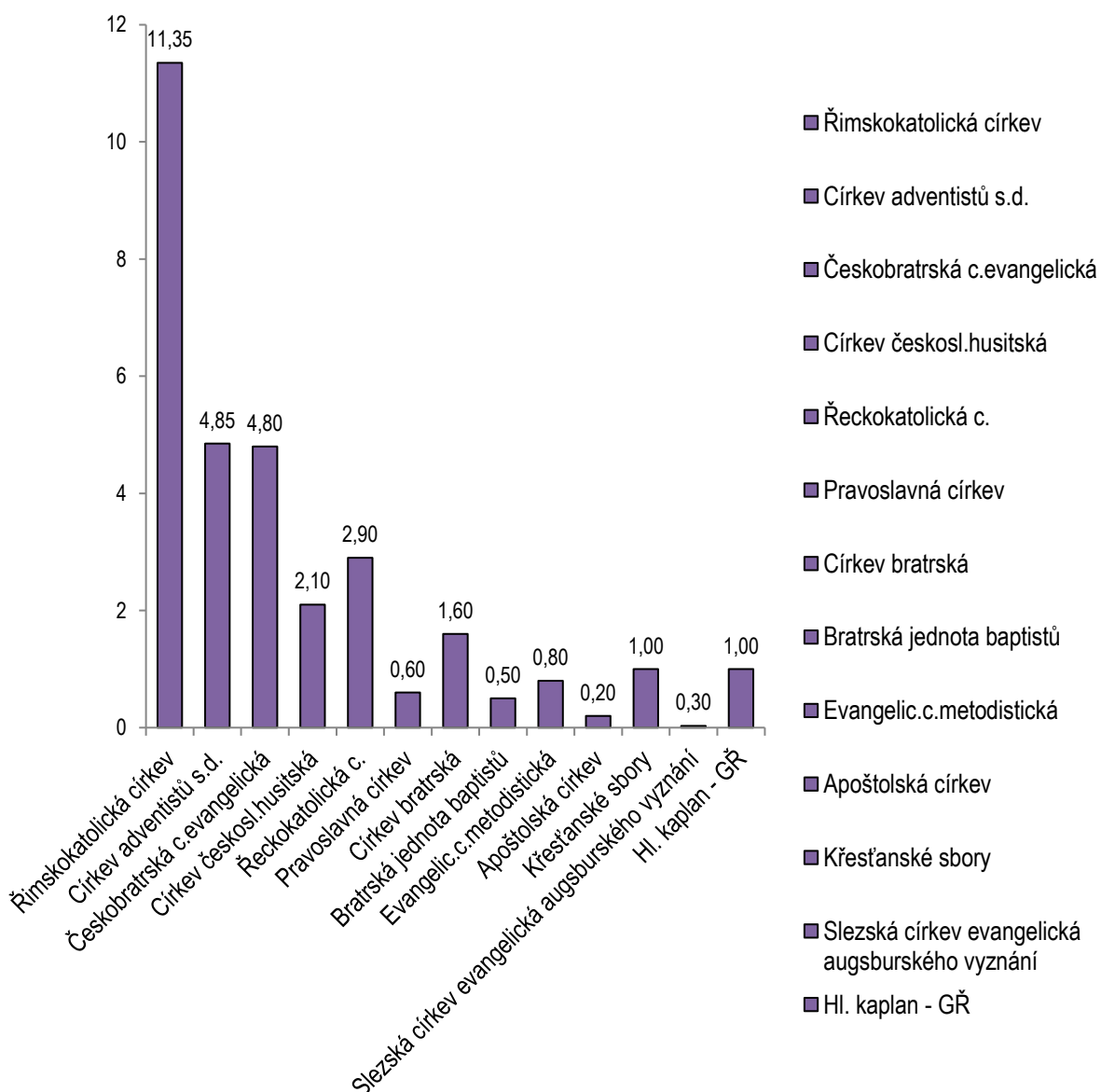
Tabulka č. 1) Počty kaplanů dle církevního zastoupení ve Vězeňské duchovní službě k 31. 12. 2023



Pro rok 2023 bylo plánováno celkové navýšení počtu pracovních úvazků určených pro Vězeňskou duchovní službu (kaplani) o celkem 8,3 tabulkového místa, kdy by se oproti roku 2022 zvýšil počet o 8 nových kaplanů na celkem 69 kaplanů. V rámci tohoto navýšení by došlo u stávajících kaplanů ke zvýšení celkem o 2,5 tabulkového místa a nově bylo počítáno se zřízením 5,8 tabulkových míst pro nové kaplany. Z důvodu přijetí vládních opatření ve VS ČR, v rámci implementace úsporného balíčku vlády k 1. 1. 2024, však došlo ke zrušení tohoto plánovaného navýšení, a naopak došlo ke snížení celkového počtu pracovních úvazků určených pro kaplany z 36,1 na 32,0 tabulkového místa.

Z hlediska církevního zastoupení působí ve VS ČR nejvíce kaplanů za církev katolickou, po ní následuje církev adventistů sedmého dne a Českobratrská církev evangelická (viz. Tabulka 2). Vězeňská duchovní služba působí na principech ekumenické spolupráce a její zaměření ve vztahu k vězněným osobám a zaměstnancům věznic je pastorační a nemisijní.

Tabulka č. 2) Výše pracovních úvazků u kaplanů za jednotlivé církve k 31. 12. 2023



10.11.2 Činnost a působení duchovní služby ve Vězeňské službě v roce 2023

Vězeňská duchovní služba působí ve vězeňských zařízeních na základě Zákona č. 3/2002 o církvích a náboženských společnostech a dle interních předpisů VS ČR. Jednotliví duchovní jsou k této službě pověřováni vysílajícími církvemi užívající zvláštní práva, vyplývající z tohoto zákona. Vězeňská duchovní služba je zajišťována kaplany, kteří jsou zaměstnanci VS ČR, a dobrovolnými duchovními, kteří mohou být registrováni v zapsaném spolku Vězeňská duchovenská péče (VDP), nebo vstupují do věznic bez této registrace (neregistrovaní duchovní).

V průběhu roku 2023 vykonávali pověření duchovní svoji standardní činnost. Kaplani věznic systematicky pracovali s 1.691 vězňenými osobami, při individuálních pastoračních rozhovorech se opakovaně setkávali s 22.409 vězňenými osobami. Ve spolupráci s dobrovolnými duchovními se do všech duchovních aktivit opakovaně zapojilo celkem 85.215 vězňených osob (viz. Tabulka č. 3). Někteřou ze základních svátostí církve (křest, biřmování) přijalo v roce 2023 celkem 16 vězňů.

Tabulka č. 3) Souhrnný počet vězňených osob v individuálních a skupinových pastoračních aktivitách

Aktivita	1. kaplan	2. kaplan	3. kaplan	Dobr. duch.	CELKEM
Pastorační rozhovory	14 950	4 956	1 037	1 466	22 409
Skupinové duchovní aktivity	16 932	7 776	980	3 844	29 532
Bohoslužebné aktivity	10 744	4 100	1 025	2 243	18 112
Kulturní a vzdělávací aktivity	4 725	1 455	15		6 195
Aktivity programu zacházení	5 670	825	3		6 498
Ostatní aktivity	1 467	475			1 943
Aktivity celkem	54 488	19 587	3 060	7 553	84 689

studium bible - NSSJ

526

Celkem včetně NSSJ

85 215

Jak vyplývá ze souhrnného Ročního výkazu kaplanů o duchovní službě za rok 2023, v daném roce došlo k celkovému růstu počtu vězňených osob, kteří se opakovaně zúčastňovali aktivit zajišťovaných kaplany a dobrovolnými duchovními. V roce 2023 to bylo celkem 85 215 osob oproti počtu 69 678 vězňených osob za rok 2022 (+ 15 537). Bohoslužby v roce 2023 navštívilo opakovaně 18 112 vězňených osob (+ 4 387), aktivit Programu zacházení s duchovní tematikou se opakovaně zúčastnilo 6 498 vězňených osob (+ 2 488). Počet účastníků individuálních pastoračních rozhovorů naopak v roce 2023 poklesl na 22 409 vězňených osob oproti roku 2022 (- 3 602), kdy se uskutečnilo celkem 26 011 opakovaných individuálních rozhovorů.

Kaplani věznic úzce spolupracují s ostatními odbornými zaměstnanci oddělení výkonu vazby, vazby a trestu, trestu a zabezpečovací detence. V každé věznici se dle místních podmínek 1 – 2x ročně setkává místní skupina působících duchovních, složená z kaplanů a dobrovolných duchovních. Kaplani ve spolupráci s dobrovolnými duchovními se podíleli na pořádání řady přednáškových či kulturních akcí ve formě promítání filmů s křesťanskou tematikou, zajišťování koncertů a besed s různými osobnostmi. Těchto akcí se v roce 2023 zúčastnilo opakovaně 6 195 vězňených osob (+ 1 483). V rámci extramurálních aktivit pracovali kaplani s 389 vězňenými osobami (+ 162), kdy se mimo objekty věznic uskutečnily především návštěvy bohoslužeb a tematické vycházky. Duchovní se také podíleli na pomoci a doprovázení osob propuštěných z výkonu trestu při jejich pobytu na svobodě, zvláště v období následující bezprostředně po jejich propuštění. V roce 2023 takto kaplani pracovali s celkem 233 osobami (- 104). Pastorační podporu kaplani věznic poskytli celkem 393 zaměstnancům věznic (+ 79).

Srovnání jednotlivých činností duchovní služby v letech 2013 – 2023

Rok	2013	2014	2015	2016	2017	2018	2019	2020	2021	2022	2023
kaplani	36	37	37	36	44	50	52	51	54*	59	56
z toho na plný úvazek	7	8	*8	*9	*9	**10	**10	8	*9	*9	*8
kapl. úvazky celkem	20,85	20,85	20,55	20,95	22,95	27,7	28,3	29,7	*32	34,2	32
dobrovolníci	234	227	216	224	230	217	237	223	****115	****96	****188
z toho NSSJ **	77	82	73	79	81	86	82	78	18	50	67
individuální rozhovory	15 011	14 434	16 480	13 914	14 591	16 607	19 197	17 035	36 943	26 000	22 409
skupinové aktivity	5 996	6 203	7 127	7 055	7 399	7 254	7 601	6 338	20 201	43 655	29 532
bohoslužby	nesled.	nesled.	nesled.	nesled.	nesled.	nesled.	nesled.	19 772	12 388	13 725	18 112
systematická péče	nesled.	1 382	1 217	1 497	1 267	1 495	1 782	1 815	3 230	2 357	1 691
spolupráce s církví	nesled.	nesled.	79	77	103	85	132	112	137	106	121
spolupráce s OPS***	nesled.	nesled.	67	68	103	105	132	112	197	208	139
spolupráce s rodinou	nesled.	nesled.	126	117	118	149	147	194	102	134	93
podpora propuštěných	nesled.	nesled.	224	164	229	185	251	254	282	337	233
duch. služba zaměst.	nesled.	nesled.	nesled.	nesled.	nesled.	nesled.	nesled.	199	209	314	393

* vč. úvazku hl. kapl.

** Náboženská společnost svědků Jehovových

*** Obecně prospěšná společnost, neziskové organizace

**** Skutečný počet zapojených dobrovolníků v daném roce

10.11.3 Dobrovolní duchovní registrovaní v zapsaném spolku Vězeňská duchovenská péče (VDP)

Duchovní služba je poskytována vězněným osobám také dobrovolnými duchovními, které k této službě vysílají jednotlivé církve, uvedené v seznamu církví a náboženských společností se zvláštním právem dle Zákona č. 3/2002 O církvích a náboženských společnostech. Na základě pověření vydaného vedením církve vstupující do věznic určení dobrovolní duchovní, kteří mohou být registrovaní v zapsaném spolku Vězeňská duchovenská péče, nebo vstupují bez této registrace členství. Působení dobrovolných duchovních ve věznicích vždy koordinuje a jejich službu zajišťuje určený kaplan dané věznice.

V roce 2023 docházelo do 35 vězeňských zařízení celkem 188 dobrovolných duchovních z 12 křesťanských církví a členů Náboženské Společnosti Svědkové Jehovovi (NSSJ). Dobrovolní duchovní jsou povinni absolvovat Vstupní vzdělávání dle interních předpisů Vězeňské služby.

Dobrovolní duchovní registrovaní v zapsaném spolku Vězeňská duchovenská péče (VDP) – v r. 2023

Zapsaný spolek VDP úzce spolupracuje s VS ČR. V jejím čele je předseda, který spolu s výkonným výborem zajišťuje metodické vedení členů spolku, organizuje jejich další vzdělávání a profesní i duchovní formaci, pořádá tematické, mezioborové a duchovní semináře a setkání. Ve VDP působilo v roce 2023 aktivně celkem 49 dobrovolných duchovních.

Do zapsaného spolku byli v roce 2023 přijati tři noví členové. V jednotlivých organizačních jednotkách dobrovolní duchovní úzce spolupracují s kaplany, především s určeným kaplanem-koordinátorem duchovní služby.

V roce 2023 se uskutečnila volební členská schůze spolku. Po osmi letech vystřídala v roli předsedy dosavadní místopředsedkyně Mgr. Kristýna Čobanová (ŘKC) Pavla Zvolánka B. Th. (CASD), který se stal místopředsedou spolku. Do vedení spolku byl zvolen také Zdeněk Turek (ČCE) jako tajemník.

Jednou z hlavních a významných činností VDP v roce 2023 bylo pokračování a uskutečňování projektu Norských fondů „Podané ruce mentora“ ve čtyřech věznicích: Vinařice, Odolov, Olomouc a Jiřice, kdy mentoři projektu průběžně pomáhají 120 vězňům při jejich návratu na svobodu. V této souvislosti se uskutečnila hloubková kontrola tohoto projektu z Ministerstva financí, kdy kontrolní orgán konstatoval, že projekt probíhá dle schváleného harmonogramu. V roce 2023 se uskutečnila návštěva vězeňských kaplanů z Norska, kteří se seznámili s fungováním tohoto projektu v České republice a navštívili při této příležitosti některé věznice. V rámci postpenitenciární péče VDP stále využívá od roku 2020 tzv. startovací byt sloužící pro potřeby ubytování osob propuštěných z výkonu trestu, který byl získán do pronájmu od MČ Praha 2.

VDP velmi intenzivně spolupracuje s VS ČR také na realizaci pilotního projektu „Tichý oddíl“. V roce 2023 byly realizovány jeho dva běhy ve Věznici Pardubice, pod vedením lektorky Doc. Mirej Ryškové. Doposud tímto projektem prošlo 11 odsouzených a po ukončení „pilotu“ proběhne jeho standardní vyhodnocení.

Důležitým počinem VDP byla v roce 2023 distribuce komiksové publikace „Průvodce lepšími časy“, vydaná v prosinci 2022, která se dostala do všech věznic v ČR a je vhodným nástrojem a pomocí pro odsouzené na výstupních oddílech.

Počty aktivních dobrovolných duchovních členů VDP v roce 2023

Církev	DD VDP	Věznice
Apoštolská církev	1	1
Bratrská jednota baptistů	0	0
Církev adventistů sedmého dne	8	4
Církev bratrská	8	5
Církev československá husitská	1	1
Českobratrská církev evangelická	6	5
Evangelická církev metodistická	1	1
Křesťanské společenství (Křesťanské sbory)	1	1
Pravoslavná církev	4	4
Řeckokatolická církev	1	2
Římskokatolická církev	14	2
Slezská církev evangelická augsburského vyznání	0	0
Starokatolická církev	1	1
Armáda spásy	3	1
Počet registrovaných dobrovolných duchovních	49	

10.11.4 Ostatní neregistrovaní dobrovolní duchovní v roce 2023

Ve vězeňských zařízeních působí také dobrovolní duchovní, kteří vykonávají duchovní a pastorační činnost na základě pověření vysílající církve dle Zákona č. 3/2002 Sb. o církvích a náboženských společnostech a kteří nejsou registrovanými členy VDP. Každý dobrovolný duchovní vykonávající duchovní činnost ve věznicích je řádně proškolen a seznámen s bezpečnostními a organizačními pravidly VS ČR. Ve věznicích působilo v roce 2023 celkem 72 neregistrovaných dobrovolných duchovních, mimo členy NSSJ.

Samostatnou skupinou dobrovolných duchovních jsou zástupci NSSJ, kteří se na zajišťování duchovní služby svým členům podílejí samostatně, ale vztahují se na ně stejná pravidla, která jsou platná pro činnost všech dobrovolných duchovních působících ve VS ČR. V roce 2023 aktivně působilo ve věznicích 67 členů NSSJ.

Počty aktivních dobrovolných duchovních mimo VDP v roce 2023

Církev	Ostatní DD	Věznice
Apoštolská církev	6	4
Bratrská jednota baptistů	1	1
Církev adventistů sedmého dne	25	9
Církev bratrská	7	6
Církev československá husitská	0	0
Českobratrská církev evangelická	1	1
Evangelická církev metodistická	0	0
Křesťanské společenství (Křesťanské sbory)	2	1
Pravoslavná církev	2	2
Řeckokatolická církev	0	0
Římskokatolická církev	28	15
Slezská církev evangelická augsburského vyznání	0	0
Starokatolická církev	0	0
Armáda spásy	0	0
Neregistrovaní dobrovolní duchovní	72	
Náboženská Společnost Svědků Jehovových	67	
Celkem neregistrovaných dobrovolných duchovních působících v roce 2023	139	

11.
ČINNOST VĚZEŇSKÉ A JUSTIČNÍ STRÁŽE, MIMOŘÁDNÉ UDÁLOSTI

STATISTICKÁ ROČENKA 2023

Data poskytl: Odbor vězeňské a justiční stráže

11.1 Mimořádné události v roce 2023

Mimořádné události		Obviněný	Odsouzený	Chovanec
Útěk			2	
Pokus o útěk		1	10	
Příprava útěku			4	
Pokus o vraždu vězněné osoby			3	
Hromadné vystoupení	počet událostí			
	počet vězněných osob			
Sebevražda		8	16	
Pokus o sebevraždu		3	9	1
Sebepoškození			2	
Úmrtí		2	41	1
Těžký úraz			7	
Odchod			65	
Zneužití volného pohybu mimo věznici v souvislosti	se zaměstnáním		3	
	s přerušením VTOS		8	
	s programem zacházení		1	
	s volnou návštěvou		11	
Individuální hladovka		2	3	
Zneužití OPL		33	1448	
Napadení	příslušníka	8	43	2
	zaměstnanec VS		4	
	zaměstnanec mimo VS		1	
Celkový počet napadených příslušníků		53		
Celkový počet napadených zaměstnanců		5		

*výkon trestu odnětí svobody

**omamné a psychotropní látky

Poznámka:

Počty úmrtí vykazuje rovněž odbor zdravotnické služby (kapitola 12.8.1.). Výkaznictví se liší z důvodu různé metodiky vykazování.

11.2 Vyhodnocení použití donucovacích prostředků za rok 2023

11.2.1 Počet případů a počty použití jednotlivých druhů donucovacích prostředků

Vazební věznice, věznice a ústav pro výkon zabezpečovací detence	Počet případů použití donucovacích prostředků	Hmaty, chvaty, údery a kopy sebeobraný	Předváděcí řetízky	Pouta	Poutací popruhy	Pouta s poutacím opaskem	Sizotvorný, elektrický nebo jiný dočasně zneschopňující prostředek	Elektrický DEP TASER	Obušek nebo jiný úderný prostředek	Služební pes	Vodní stříkač	Zásahová výbuška	Expanzní zbraň	Úder střelnou zbraní	Hrozba střelnou zbraní	Varovný výstřel	Vytlačování štítem	Vytlačování vozidlem	Prostředek k zamezení prostorové orientace	Připoutání k vhodnému předmětu	Počet použitých donucovacích prostředků
	Bělušice	2	2		2					1											
Brno	13	58	11	7			1										1				78
Břeclav	3	2																		1	3
České Budějovice	3	3		3			1														7
Heřmanice	4	4		3																	7
Horní Slavkov	10	11		8	1		2	1	1								1			6	31
Hradec Králové	25	69		21				2													92
Jiřice	5	4		5																3	12
Karviná	4	4		3													1				8
Kuřim	7	5		5																2	12
Kynšperk nad Ohří	4	11		5					1												17
Liberec	18	16		8											1					3	28
Litoměřice	6	6		1																	7
Mírov	12	29		10			3	1	1	1							1				46
Nové Sedlo	6	6		6																2	14
Odolov	0	0																			0

Vazební věznice, věznice a ústav pro výkon zabezpečovací detence	Počet případů použití donucovacích prostředků		Hmaty, chvaty, údery a kopy sebeobrány	Předváděcí řetízky	Pouta	Poutací popruhy	Pouta s poutacím opaskem	Slzotvorný, elektrický nebo jiný dočasně zneschopňující prostředek	Elektrický DEP TASER	Obušek nebo jiný úderný prostředek	Služební pes	Vodní stříkač	Zásahová výbuška	Expanzní zbraň	Úder střelnou zbraní	Hrozba střelnou zbraní	Varovný výstřel	Vytlačování štítem	Vytlačování vozidlem	Prostředek k zamezení prostorové orientace	Připoutání k vhodnému předmětu	Počet použitých donucovacích prostředků
Olomouc	6	6			1		1											1				9
Opava	6	4			3																2	9
Oráčov	1	1			1																	2
Ostrava	14	21	1		2					1												25
Ostrov	23	23	1		8	1		9	1	1												44
Pardubice	13	38			11											1		1			2	53
Plzeň	8	8			5																	13
Praha Pankrác	41	41			21	1		4	2	1												70
Praha Ruzyně	11	8			4	5																17
Příbram	11	14			7																	21
Rapotice	6	9			4	1			1													15
Rýnovice	8	8			7																1	16
Stráž pod Ralskem	19	77			15			1														93
Světlá nad Sázavou	6	10	2		6																	18
Teplice	4	4			2																	6
Valdice	20	23			6	7		1		1												38
Vinařice	14	14			14			1		1												30
Všehrady	11	10			3	3												1			4	21
Znojmo	4	4			1																	5
Celkem	348	553	15	208	19	1	23	7	9	1	1	0	0	0	2	0	7	0	0	26	872	

11.2.2 Kategorie osob, proti kterým byly použity donucovací prostředky v roce 2023

Vazební věznice, věznice a ústav pro výkon zabezpečovací detence	Obvinění muži	Obviněné ženy	Odsouzení muži	Odsouzené ženy	Mladiství obvinění muži	Mladistvé obviněné ženy	Mladiství odsouzení muži	Mladistvé odsouzené ženy	Chovanci	Civilní osoby	Počet osob, proti kterým byly použity donucovací prostředky
Bělušice			2								2
Brno	5		7	1							13
Břeclav	3										3
České Budějovice	2		1								3
Heřmanice			4								4
Horní Slavkov			10								10
Hradec Králové	18		3							4	25
Jiřice			5								5
Karviná			4								4
Kuřim			7								7
Kynšperk nad Ohří			4								4
Liberec	5	1	10							2	18
Litoměřice	5		1								6
Mírov			12								12
Nové Sedlo			3	3							6
Odolov											0
Olomouc	3		2							1	6
Opava				3					3		6
Oráčov			1								1
Ostrava	7		7								14
Ostrov	3		20								23

Vazební věznice, věznice a ústav pro výkon zabezpečovací detence	Obvinění muži	Obviněné ženy	Odsouzení muži	Odsouzené ženy	Mladiství obvinění muži	Mladistvé obviněné ženy	Mladiství odsouzení muži	Mladistvé odsouzené ženy	Chovanci	Civilní osoby	Počet osob, proti kterým byly použity donucovací prostředky
Pardubice			12				1				13
Plzeň			8								8
Praha Pankrác	8	4	9	1					5	14	41
Praha Ruzyně	1		4	5						1	11
Příbram			11								11
Rapotice			6								6
Rýnovice			8								8
Stráž pod Ralskem			19								19
Světlá nad Sázavou				6							6
Teplice	4										4
Valdice			20								20
Vinařice			14								14
Všehrdy			6				5				11
Znojmo	2		2								4
Celkem	66	5	222	19	0	0	6	0	8	22	348

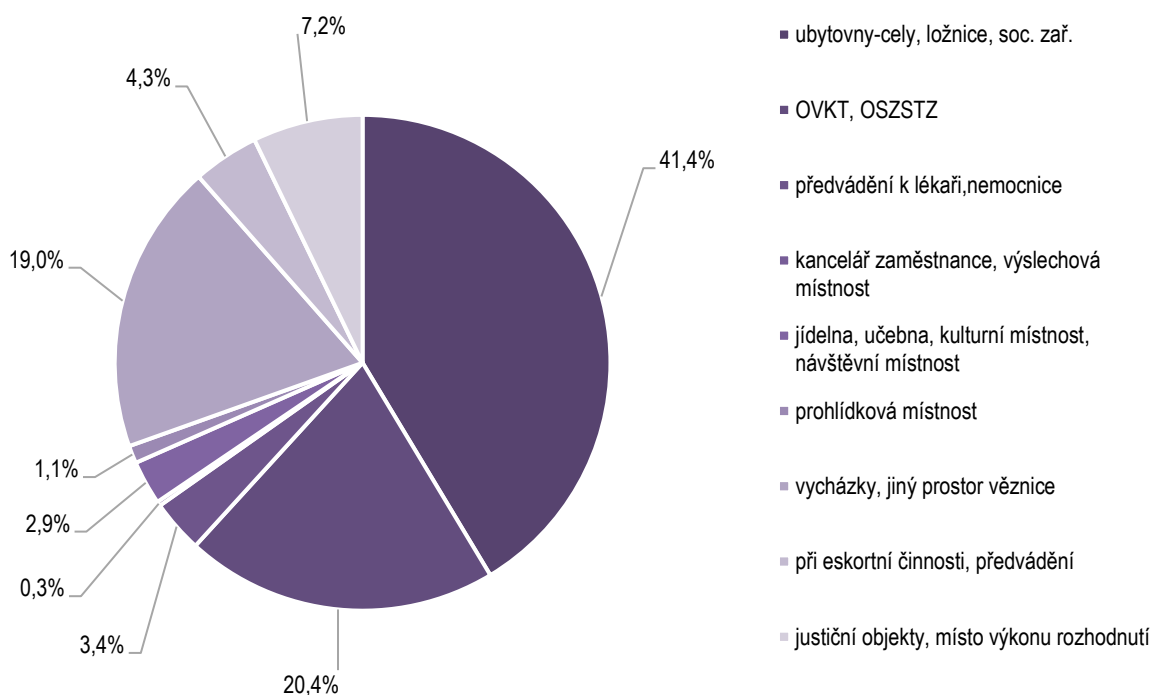
11.2.3 Věková hranice osob, proti kterým byly donucovací prostředky použity v roce 2023

Vazební věznice, věznice a ústav pro výkon zabezpečovací detence	Muži						Ženy						Celkem
	Do 20 let	21 - 30 let	31 - 40 let	41 - 50 let	Nad 50 let	Věk nezjištěn	Do 20 let	21 - 30 let	31 - 40 let	41 - 50 let	Nad 50 let	Věk nezjištěn	
Bělušice		2											2
Brno		3	6	3				1					13
Břeclav		1	2										3
České Budějovice		2		1									3
Heřmanice		1	2	1									4
Horní Slavkov		5	4	1									10
Hradec Králové		9	8	1	6							1	25
Jiřice		2	1	2									5
Karviná		2	1		1								4
Kuřim		1	5		1								7
Kynšperk nad Ohří		1	3										4
Liberec		10	4	3				1					18
Litoměřice		3	1	1	1								6
Mírov		4	8										12
Nové Sedlo		3						3					6
Odolov													0
Olomouc		3	1	1						1			6
Opava		2	1						3				6
Oráčov			1										1
Ostrava	2	6	6										14
Ostrov		5	12	4	2								23
Pardubice	1	8	2	2									13
Plzeň		5	1	2									8
Praha Pankrác	2	18	4	5	1	1	4	1	1	2	1	1	41
Praha Ruzyně		1	4	1				1	3	1			11
Příbram		2	8		1								11
Rapotice		3	2	1									6
Rýnovice		5	1		2								8
Stráž pod Ralskem		14	2	3									19
Světlá nad Sázavou		2	3	1									6
Teplice	1	1	1	1									4
Valdice		8	10	2									20
Vinařice		6	7	1									14
Všehrady	5	3			3								11
Znojmo		3		1									4
Celkem	11	144	111	38	18	1	4	7	7	4	1	2	348

11.2.4 Počet příslušníků, kteří použili donucovací prostředky v roce 2023

Vazební věznice, věznice a ústav pro výkon zabezpečovací detence	Příslušníci vězeňské stráže	Příslušníci justiční stráže	Příslušníci oddělení VV a VT	Příslušníci oddělení zabezpečovací detence	Příslušníci OPaS	Celkem
Bělušice	1		8			9
Brno	27		7	3		37
Břeclav	1		2			3
České Budějovice	5					5
Heřmanice	2		6			8
Horní Slavkov	2		17			19
Hradec Králové	36	7	11			54
Jiřice	8					8
Karviná	5		6			11
Kuřim	3		16			19
Kynšperk nad Ohří			10			10
Liberec	13	2	3			18
Litoměřice	6		4			10
Mírov	21		17			38
Nové Sedlo	1		11			12
Odolov						0
Olomouc	3	1	3			7
Opava			5	6		11
Oráčov			1			1
Ostrava	19		3			22
Ostrov	1		30			31
Pardubice	8		27			35
Plzeň	3		11			14
Praha Pankrác	29	22	33	14		98
Praha Ruzyně	7	1	20		1	29
Příbram			19			19
Rapotice	4		7			11
Rýnovice	13		11		2	26
Stráž pod Ralskem	10		39			49
Světlá nad Sázavou	6		5			11
Teplice			6			6
Valdice			20			20
Vinařice	1		26			27
Všehrdy	2		33			35
Znojmo	4		2			6
Celkem	241	33	419	23	3	719

11.2.5 Místa, kde došlo k použití donucovacích prostředků v roce 2023



Vysvětlivky:

OVKT – oddělení výkonu kázeňských trestů

OSZSTZ – oddělení se zesíleným stavebně technickým zabezpečením

11.3 Počty eskortovaných vězňených osob v roce 2023

Vazební vězňnice, vězňnice a ústav pro výkon zabezpečovací detence	Zdravotní eskorty na propustku	Eskorty ke střežení v mimovězeňském zdravotnickém zařízení	Eskorty k OČTŘ (soudy, policie, státní zastupitelství)	Eskorty k přemístění a umístění (dálkové a přímé eskorty)	Předání do léčení po VTOS a k vyhoštění	Celkový počet eskortovaných vězňených osob v režimu ZBO	Celkem eskortovaných vězňených osob v roce 2023
Bělušice	913	5	92	496	4	13	1 523
Brno	416	64	1 827	1 921	53	5	4 286
Břeclav	557	7	463	660	2	0	1 689
České Budějovice	345	3	980	1 717	4	9	3 058
Heřmanice	1573	17	282	274	7	15	2 168
Horní Slavkov	1156	5	36	874	0	7	2 078
Hradec Králové	710	52	1 197	2 227	24	13	4 223
Jiřice	1185	6	8	723	8	0	1 930
Karviná	263	30	73	132	1	16	515
Kuřim	809	10	52	484	3	0	1 358
Kynšperk nad Ohří	758	5	58	1 181	0	0	2 002
Liberec	598	6	1 404	1 191	1	12	3 212
Litoměřice	619	4	2 561	2 459	25	3	5 671
Mírov	271	6	14	175	1	10	477
Nové Sedlo	1950	14	153	543	5	0	2 665
Odolov	345	1	34	443	0	0	823
Olomouc	412	6	1 395	1 621	13	2	3 449
Opava	544	16	297	135	12	0	1 004
Oráčov	573	5	8	643	0	0	1 229
Ostrava	613	15	3 421	3 007	17	6	7 079
Ostrov	1642	46	889	1 580	4	0	4 161

Vazební věznice, věznice a ústav pro výkon zabezpečovací detence	Zdravotní eskorty na propustku	Eskorty ke střežení v mimovězeňském zdravotnickém zařízení	Eskorty k OČTŘ (soudy, policie, státní zastupitelství)	Eskorty k přemístění a umístění (dálkové a přímé eskorty)	Předání do léčení po VTOS a k vyhoštění	Celkový počet eskortovaných vězňených osob v režimu ZBO	Celkem eskortovaných vězňených osob v roce 2023
Pardubice	956	16	90	33	2	0	1 097
Plzeň	1026	32	1 810	1 683	18	4	4 573
Praha Pankrác	851	38	4 629	4 349	19	4	9 890
Praha Ruzyně	2969	52	2 018	2 436	31	2	7 508
Příbram	903	11	26	978	3	0	1 921
Rapotice	839	13	10	953	2	1	1 818
Rýnovice	854	10	105	319	0	7	1 295
Stráž pod Ralskem	1475	3	99	737	3	0	2 317
Světlá nad Sázavou	913	14	14	1 494	3	0	2 438
Teplice	1025	4	1 333	1 631	0	0	3 993
Valdice	396	21	20	539	2	16	994
Vinařice	636	3	100	898	1	3	1 641
Všehrady	1540	11	118	633	0	0	2 302
Znojmo	151	3	192	224	0	3	573
Celkem	30 786	554	25 808	39 393	268	151	96 960

11.4 Videokonference – úspory v roce 2023

Měsíc	Celkový počet videokonferencí	Náklady na dopravu	Náklady na střežení	Úspory celkem
Leden	776	355 546 Kč	684 689 Kč	1 040 235 Kč
Únor	678	289 904 Kč	558 718 Kč	848 622 Kč
Březen	872	215 164 Kč	547 781 Kč	762 946 Kč
Duben	695	168 171 Kč	476 231 Kč	644 402 Kč
Květen	747	218 211 Kč	476 543 Kč	694 754 Kč
Červen	780	202 555 Kč	486 903 Kč	689 458 Kč
Červenec	622	108 263 Kč	411 875 Kč	520 137 Kč
Srpen	697	125 450 Kč	424 236 Kč	549 686 Kč
Září	706	157 785 Kč	453 368 Kč	611 153 Kč
Říjen	877	154 814 Kč	515 329 Kč	670 143 Kč
Listopad	778	154 308 Kč	532 899 Kč	687 207 Kč
Prosinec	597	107 143 Kč	373 373 Kč	480 516 Kč
Celkem	8825	2 257 315 Kč	5 941 944 Kč	8 199 259 Kč

11.5 Počty příslušníků justiční stráže v roce 2023

Oblast	Počet místních jednotek JS	Vedoucí oddělení JS	Zástupce vedoucího oddělení JS	Příslušníci JS
Oblast č. 1 - VV Praha Pankrác	9	1	1	142
Oblast č. 2 - VV Praha Ruzyně	11	1	1	105
Oblast č. 3 - VV České Budějovice	10	1	1	80
Oblast č. 4 - V Plzeň	10	1	1	92
Oblast č. 5 - VV Litoměřice	9	1	1	88
Oblast č. 6 - VV Hradec Králové	12	1	1	110
Oblast č. 7 - VV Brno	13	1	1	159
Oblast č. 8 - VV Ostrava	10	1	1	109
Oblast č. 9 - VV Liberec	7	1	1	64
Oblast č. 10 - VV Olomouc	11	1	1	106
Celkem	102	10	10	1 055
Celkový počet příslušníků JS		1 075		

Vysvětlivky:

VV – vazební věznice

V – věznice

JS – justiční stráž

11.6 Služební kynologie

Služební psi	Protidrogoví	Všestranní	Registrováno (ve výcviku a veteráni)	Celkem k 31. 12.
2013	101	185	nevidováno	286
2014	82	152	56	290
2015	80	141	58	279
2016	78	161	56	295
2017	84	127	69	280
2018	81	113	64	258
2019	92	135	54	281
2020	85	123	55	263
2021	91	127	69	287
2022	91	113	76	280
2023	93	121	71	285



12.
ZDRAVOTNÍ PÉČE

STATISTICKÁ ROČENKA 2023

Data poskytl: Odbor zdravotnické služby

12.1 Poskytování zdravotních služeb

Ustanovením § 2 odst. 1 písm. l) zákona č. 555/1992 Sb., o Vězeňské službě a justiční stráž Č České republiky, ve znění pozdějších předpisů, se Vězeňské službě České republiky (dále jen Vězeňská služba“) ukládá povinnost poskytovat zdravotní služby ve svých zdravotnických zařízeních osobám ve výkonu vazby, osobám ve výkonu zabezpečovací detence, osobám ve výkonu trestu odnětí svobody a také příslušníkům a občanským zaměstnancům Vězeňské služby. V souladu s citovaným ustanovením poskytuje Vězeňská služba zdravotní služby v rozsahu daném platným oprávněním, které Vězeňské službě, jako příslušný orgán, udělilo v roce 2013 Ministerstvo spravedlnosti. Zdravotní služby nad rozsah těch, které jsou uvedeny v oprávnění, se v případě potřeby zabezpečují u mimovězeňských poskytovatelů zdravotních služeb.

Způsob poskytování a organizace zdravotních služeb poskytovaných Vězeňskou službou se proti předchozímu roku neměnily. Každá z věznic disponuje zdravotnickým střediskem, zajišťujícím ambulantní zdravotní péči. Při Vazební věznici a ústavu pro výkon zabezpečovací detence Praha Pankrác a při Vazební věznici a ústavu pro výkon zabezpečovací detence Brno je poskytována též lůžková péče.

Klientelu zdravotnických středisek a nemocnic Vězeňské služby tvoří především osoby ve výkonu vazby, osoby ve výkonu trestu odnětí svobody nebo osoby ve výkonu zabezpečovací detence (dále jen „vězněné osoby“) – velikost této populace je dána aktuální obsazeností věznic. Počet pacientů registrovaných z řad zaměstnanců Vězeňské služby je relativně nízký, přičemž registrace nových pacientů zpravidla neprobíhá.

Na každém zdravotnickém středisku poskytuje primární péči praktický lékař a ve většině věznic je poskytována i stomatologická péče prostřednictvím zubního lékaře. Ve věznicích, kde jsou umístěny ženy, je zajištěna gynekologická péče. Další odborné zdravotní služby jsou ve zdravotnických střediscích a nemocnicích poskytovány v souladu s potřebami Vězeňské služby a s přihlédnutím jednak k dostupnosti mimovězeňských poskytovatelů zdravotních služeb a jednak s ohledem k současným možnostem personálně zabezpečit jednotlivé zdravotnické odbornosti v rozsahu vyžadovaném platnou zdravotnickou legislativou.

Dále Vězeňská služba, jakožto zaměstnavatel, ve svých zdravotnických zařízeních poskytuje, v souladu se zněním § 69, odst. 2) zákona č. 373/2011 Sb., o specifických zdravotních službách, v platném znění, pracovnílékařské služby zaměstnancům, příslušníkům a odsouzeným osobám zařazeným do práce.

Jako součást zdravotních služeb poskytuje Vězeňská služba na základě ustanovení § 83, odst. 2 zákona č. 373/2011 Sb., o specifických zdravotních službách, v platném znění, také ochranné léčení, a ve specializovaných oddílech pro výkon ochranného léčení zřízených ve

- Věznici Znojmo (protitoxikomanické),
- Věznici Rýnovice (protitoxikomanické a protialkoholní),
- Věznici Kuřim (sexuologické),
- Věznici a ústavu pro výkon zabezpečovací detence Opava (protitoxikomanické, protialkoholní, pro patologické hráčství).
- Vazební věznici Heřmanice (protialkoholní),
- a Věznici Ostrov nad Ohří (protialkoholní).

Celková kapacita specializovaných oddílů pro výkon ochranného léčení se stabilizovala na celkovém počtu 180 míst (celkový počet osob absolvujících ochranné léčení je determinován počtem míst a dobou léčení nutnou k dosažení terapeutických cílů).

Zdravotnická střediska a nemocnice Vězeňské služby se v souladu se svým posláním soustředí především na poskytování zdravotních služeb léčebně-preventivního charakteru. Podstatnou součástí jejich činnosti jsou však i medicínsko-právní výkony, nesouvisející bezprostředně s aktuálním zdravotním stavem vězňených osob. Medicínsko-právní úkony jsou prováděny na základě platných právních předpisů pro oprávněné osoby na vyžádání (jde o výkony, jako jsou vstupní zdravotní prohlídka při nástupu do vazby nebo výkonu trestu, testování přítomnosti návykových látek v těle atd.). Vzhledem k tomu, že tyto výkony spotřebovávají významnou část zdravotnických kapacit, představují medicínsko-právní výkony pro zdravotnickou službu výraznou zátěž. Další nemedicínskou zátěž představuje i agenda stížností a žádostí vězňených osob. Počet různých stížností a žádostí směřovaných na zdravotnickou službu je vyšší, než u mimovězeňských poskytovatelů zdravotních služeb. Ve většině případů jde přitom o stížností neopodstatněné, takže ve svém důsledku tato agenda neefektivním způsobem spotřebovává další kapacity zdravotnické služby Vězeňské služby.

Následující statistický přehled shrnuje základní měřitelné údaje vztahující se k poskytovaným zdravotním službám.

12.2 Poskytování zdravotních služeb vězňeným osobám

Souhrnné údaje o objemu ambulantní zdravotní péče poskytnuté vězňeným osobám za posledních 5 let jsou uvedeny v tabulce č. 1: Ambulantní léčebně-preventivní péče o obviněné a odsouzené v letech 2019 - 2023.

Pokud jde o celkový počet provedených vyšetření a ošetření, pak v roce 2023 zaznamenáváme meziroční pokles počtu provedených vyšetření a ošetření. Oproti předchozímu roku jde o rozdíl 22 055 zdravotnických výkonů, tj. snížení o 5,8 %. Vězeňské zdravotnictví poskytlo nebo zajistilo vězňeným osobám v roce 2023 provedení 359 876 vyšetření a ošetření.

Na rozdíl od celkového počtu provedených vyšetření a ošetření opět stoupla v r. 2023 spotřeba stomatologické péče. Oproti předchozímu roku jde o rozdíl 3 228 stomatologických výkonů, tj. nárůst o 7,1 %. Vykazovaný vzestup je s největší pravděpodobností podhodnocený, neboť někteří mimovězeňští poskytovatelé stomatologické péče neposkytují Vězeňské službě potřebná data, která by mohla být vykázána jako zajištěná stomatologická péče.

K nárůstu došlo také u meziročního porovnání počtu vyšetření a ošetření provedených ambulantními specialisty. V roce 2023 bylo provedeno o 5 902 odborných výkonů více než v předchozím roce, tj. došlo k zvýšení počtu výkonů provedených ambulantními specialisty o 9,7 %. Meziročně se zvýšil poměr mezi počty odborných vyšetření provedených ve vězeňských zdravotnických zařízeních a mimo tato zařízení na přibližně 2 : 1. Mezi jednotlivými organizačními jednotkami však existují výrazné rozdíly, podmíněné především dostupností lékařského personálu. Za povšimnutí stojí skutečnost, že počet provedených vyšetření a ošetření ambulantními specialisty již druhým rokem stoupá.

Zajímavým fenoménem je pokračující vzestup počtu dispenzarizovaných osob, který byl podle očekávání kopírován vzestupem počtu provedených dispenzárních prohlídek. V roce 2023 počet dispenzarizovaných vězňených osob stoupl celkem o 2 897 vězňených osob, tj. celkově o 30,6 %. Celkem bylo v r. 2023 zdravotnickou službou dispenzarizováno 12 377 vězňených osob, které absolvovaly celkem 11 910 dispenzárních prohlídek. Nárůst počtu dispenzarizovaných osob je tak provázen zvýšením počtu provedených dispenzárních prohlídek o 9,7 % (11 910 vs. 10 853 dispenzárních prohlídek).

Vzhledem k asociaci mezi konzumací drog a řadou dalších společensky negativních jevů, uplatňujících se i ve vězeňství, sleduje Vězeňská služba počty drogově závislých mezi vězňenými osobami. V r. 2023 jich ve věznicích pobývalo celkem 13 052. Jde tedy jasně o výrazně nadproporcionální zastoupení uživatelů drog mezi vězňenými osobami. Navíc se podíl drogově závislých osob a uživatelů drog ve věznicích již třetím rokem zvyšuje (Počet 10 759 drogově závislých v 2020 se zvýšil do r. 2022 na 12 612 drogově závislých vězňených osob.) Počty drogově závislých vězňených osob tak indikují rozsah a závažnost pandemie závislostí na psychoaktivních látkách v české společnosti.

Stále přetrvává relativně dobrá situace, pokud jde o odhad prevalence HIV+/AIDS případů ve věznicích. V roce 2023 prošlo věznicemi Vězeňské služby celkem 58 případů (vzhledem k anonymitě údajů je reálný počet HIV+ osob s největší pravděpodobností nižší, protože při přesunu vězně z jedné věznice do druhé v průběhu jednoho kalendářního roku může dojít k hlášení stejného případu opakovaně, v důsledku čehož je celkový počet hlášených případů nadhodnocený. Prevalenci HIV+ není možné odhadovat ani jako prostý součet pozorování výskytu HIV/AIDS ve věznicích v 1. a 2. pololetí, hlášeného v rámci Národního programu prevence HIV/AIDS). Nelze však přehlédnout že mezitím se hlášený počet případů téměř zdvojnásobil a stoupl z 31 odhadovaných případů v r. 2022 na 58 případů hlášených v r. 2023. Je málo pravděpodobné, že takový vzestup by byl vysvětlitelný jako artefakt hlášení, jelikož metodika se neměnila.

Vězňené osoby provedly v r. 2023 celkem 714 pokusů o sebepoškození. Ve srovnání s předchozím rokem tak došlo k vzestupu tohoto jednání o 195 pokusů, tj. o 37,6 %. Tento vzestup je ještě vyšší, než ukazuje porovnání mezi roky 2021 a 2022, kdy počet pokusů o sebepoškozování stoupl o 86 tj. o 19,9 %. Z dostupných statistických dat však není možné odvodit vysvětlení.

12.3 Poskytování lůžkové péče vězňeným osobám ve zdravotnických zařízeních Vězeňské služby

V rámci Vězeňské služby je lůžková, tj. nemocniční péče pro vězňené osoby poskytována ve Vazební věznici a ústavu pro výkon zabezpečovací detence Brno a Vazební věznici a ústavu pro výkon zabezpečovací detence Praha Pankrác. Přehled o počtech hospitalizovaných osob za posledních pět let uvádí tabulka č. 2: Počty hospitalizovaných osob v nemocnicích Vězeňské služby v letech 2019 - 2023. Porovnání počtů hospitalizovaných s předchozím obdobím ukazuje, že ani jedna nemocnice nedosáhla na výkonnost, které dosahovaly před pandemií COVID-19. Celkový počet hospitalizovaných pacientů v r. 2023 činil 1 880, zatímco v roce 2019 to bylo 2 529 pacientů.

Vazební věznice a ústav pro výkon zabezpečovací detence Brno disponoval v r. 2023 celkem 113 lůžky. Nemocniční péče, resp. lůžková kapacita, byla rozdělena standardně podle jednotlivých oborů na

- 28 lůžek pro obor vnitřní lékařství (včetně 4 lůžek jednotky intermediální péče),
- 24 lůžek pro obor infekční lékařství,
- 35 lůžek pro obor psychiatrie,
- a 26 lůžek je vyčleněno pro poskytování všeobecné následné péče.

Struktura poskytnuté péče je patrna z tabulky č. 3: Počet hospitalizovaných osob v nemocnici Vazební věznice a ústavu pro výkon zabezpečovací detence Brno v letech 2019 – 2023. Přehled je uspořádán podle standardního rozdělení lůžkového fondu nemocnice. Podobně jako v předchozím období bylo psychiatrické oddělení kvantitativně nejzatíženějším oddělením nemocnice, na kterém bylo hospitalizováno 412 pacientů, tj. 51,1 % klientely nemocnice.

Nemocnice s poliklinikou Vazební věznice a ústavu pro zabezpečovací detenci Praha Pankrác disponovala v r. 2022 celkem 103 lůžky, přičemž

- oddělení interních oborů mělo 46 lůžek
- a oddělení chirurgických oborů mělo 57 lůžek.

Ve srovnání s předchozím rokem tedy nedošlo ke změnám. Strukturu a objem poskytované zdravotní péče uvádí tabulka č. 4: Počet hospitalizovaných osob v nemocnici Vazební věznice a ústavu pro zabezpečovací detenci Praha Pankrác v letech 2019 – 2023. Celkem bylo hospitalizováno 1 073 pacientů, z toho bylo na oddělení chirurgických oborů hospitalizováno 65,2 % klientely a na oddělení interních oborů 34,8 % klientely.

12.4 Detenční ústavy

Detenční ústavy jsou zřízeny při Vazební věznici Brno, Věznici Opava a ke dni 14. 1. 2022 se nově otevřel třetí detenční ústav při Vazební věznici Praha Pankrác.

V ústavu zabezpečovací detence ve Vazební věznici Brno bylo zadržováno o 2 chovance méně než v roce 2022, takže celkový počet chovanců se dostal na hodnotu 43, tj. na nejnižší počet chovanců zaznamenaný za posledních pět let. Aktuální počet chovanců v detenčním ústavu ve Věznici Opava v r. 2023 klesl k 31. 12. 2023 na 47, kumulativně bylo v průběhu roku 2023 zadržováno celkem 59 chovanců. V nově otevřeném ústavu pro zabezpečovací detenci při Vazební věznici Praha Pankrác bylo v průběhu roku zadržováno 22 chovanců. K 31. 12. 2023 tak pobývalo v ústavech pro zabezpečovací detenci celkem 112 chovanců.

Ve srovnání s předchozím obdobím došlo v detenčním ústavu při Vazební věznici Brno k výraznému snížení spotřeby zdravotní péče, projevující se 45,6 % poklesem poskytnutých zdravotních vyšetření a ošetření. Na jednoho chovance tak připadne cca 11 vyšetření a ošetření za jeden rok. S výjimkou stomatologické péče došlo k poklesu ve všech druzích poskytovaných zdravotních služeb. Viz tabulka č. 5: Počty chovanců a spotřeba zdravotní péče v ústavu zabezpečovací detence ve Vazební věznici Brno v letech 2019 -2023.

Strukturou spotřeby zdravotní péče v detenčním ústavu při Věznici Opava dlouhodobě dominují výkony prováděné praktickým lékařem, které reprezentují v r. 2023 celkem 62,6 % všech provedených vyšetření a ošetření (absolutně 1 151). Psychiatr se na celkovém počtu vyšetření a ošetření podílí 22,7 % (absolutně 417). Jeden chovanec si přitom vyžadoval v roce 2023 cca 31 vyšetření a ošetření, což znamená přibližně stejnou spotřebu zdravotní péče jako v roce 2022. Struktura čerpání zdravotní péče v detenčním ústavu ve Věznici Opava je uvedena v tabulce č. 6: Počty chovanců a spotřeba zdravotní péče v detenčním ústavu ve Věznici Opava v letech 2019 – 2023.

V detenčním ústavu při Vazební věznici Praha Pankrác bylo provedeno u chovanců celkem 666 vyšetření a ošetření, s tím, že největší počet výkonů provedl psychiatr 39,6 % výkonů a praktický lékař 35,7 % výkonů. Na jednoho chovance tak připadlo cca 30 vyšetření a ošetření za rok. Srovnání s předchozím kalendářním rokem možné není, protože detenční ústav byl otevřen teprve v průběhu r. 2022. Podrobnější počty jsou uvedeny v tabulce č. 7: Počty chovanců a spotřeba zdravotní péče v detenčním ústavu ve Vazební věznici Praha Pankrác v letech 2022 - 2023.

12.5 Problematika HIV/AIDS

Oblast prevence, vyhledávání a léčby HIV/AIDS se ve Vězeňské službě řídí zákonem č. 258/2000 Sb., o ochraně veřejného zdraví. Některé podrobnosti pak řeší Nařízení generálního ředitele VS ČR č. 36/2005, vycházející z Metodického listu Ministerstva zdravotnictví č. 5 z roku 2003 k řešení problematiky HIV/AIDS v České republice.

Vyšetření vězňů na HIV/AIDS jsou prováděna v souladu s obecně závaznými předpisy a v plném souladu s lékařskou etikou, tj. není je možné provádět bez výslovného souhlasu vyšetřované osoby (s výjimkou situací předpokládaných zákonem). V případě pozitivního nálezu je ošetřující lékař zdravotnické služby Vězeňské služby osobou, která je povinna provést poučení pacienta; vlastní léčba je pak zajišťována ve spolupráci s mimovězeňskými odbornými pracovišti (zdravotnická služba Vězeňské služby nemá k poskytování této péče odpovídající personální vybavení).

V průběhu roku 2023 poskytli zdravotničtí pracovníci Vězeňské služby v rámci prevence HIV/AIDS poradenství celkem 1 146 vězněným osobám (z toho 925 muži a 221 ženy). Serologické vyšetření bylo zajištěno pro 1 288 osob (z toho 1 113 muži a 175 ženy). Nově byla seropozitivita na HIV zjištěna u 12 mužů (6 obviněných a 6 odsouzených osob). Celkem bylo vězněno 73 osob infikovaných HIV (67 muži, 6 ženy). Léčeno antivirotiky bylo 67 vězněných osob (61 muži, 6 ženy). Nově byla ve věznicích zahájena antivirotická terapie u 13 vězněných mužů.

Ve srovnání s předchozím rokem tak došlo k více než zdvojnásobení HIV+ osob zadržovaných ve věznicích (v r. 2022 to bylo 31). Zjištění za rok 2023 tak ukazují na význam nálezů přenášených krví ve vězeňském prostředí.

12.6 Úmrtí vězněných osob v roce 2023

Počet osob, které zemřely v průběhu výkonu vazby nebo výkonu trestu odnětí svobody v průběhu r. 2023, je celkem 66 vězněných osob, což je nejvyšší počet, pozorovaný za posledních 10 let (průměrný roční počet zemřelých vězněných osob v období 2013 – 2022 byl 39,3). Zjevný je příspěvek k celkovému počtu zemřelých vězněných osob představovaný excesem v počtu sebevražd udušením a excesem v počtu úmrtí na polymorbiditu. Přehled o počtech zemřelých vězněných osob a příčinách smrti je uveden v tabulce č. 8: Počty zemřelých ve výkonu vazby a výkonu trestu odnětí svobody podle příčin smrti v letech 2019 – 2023.

12.7 Závěr

Zajištění odpovídajících zdravotních služeb představuje pro Vězeňskou službu výzvu, jejíž naplnění je nezbytnou podmínkou pro úspěšnou realizaci její hlavní funkce. Přitom je vázána právními předpisy, upravujícími poskytování zdravotních služeb především pro oblast civilní, a tudíž nereflektujícími v potřebném rozsahu specifické podmínky, za kterých musí tyto služby poskytovat vězeňství. Skutečnost, že Vězeňská služba poskytuje zdravotní služby pro velmi netypickou populaci, žijící ve velmi specifickém prostředí, je třeba brát v potaz vždy, když se porovnávají obdobné statistické ukazatele charakterizující výkonnost civilního zdravotnického systému a zdravotnických zařízení Vězeňské služby.

Zvláštnosti vězeňského zdravotnictví je možné demonstrovat např. na vysokém počtu zdravotnických výkonů připadajících na vězněnou osobu ve srovnání se spotřebou zdravotní péče v civilním sektoru. Na tomto jevu má podíl jak současné právní prostředí, v jehož důsledcích je třeba zajišťovat velké množství medicínsko-právních výkonů a také výkonů prováděných v souvislosti s poskytováním pracovnělékařských služeb, tak specifické chování vězněných osob, které zdravotní služby nadužívají či zneužívají ve snaze získat přístup k některým léčivům, popřípadě i ke krácení času nebo získání úlev.

Další problém, který je třeba mít na paměti je rozdílné demografické složení obecné populace a populace vězněných osob. Je samozřejmé, že do sumárních čísel za zdravotní službu Vězeňské služby se nutně promítají i prosté změny v absolutním počtu vězněných osob.

Z dlouhodobého hlediska však fungování vězeňského zdravotnictví ohrožuje nedostatek zdravotnického personálu, který se týká jak lékařů, tak zdravotních sester. Nedostatek zdravotníků je v ČR bezpochyby celospolečenský problém, který není vyvolán poměry panujícími v českém vězeňství. Zde je však umocňován i malou atraktivitou práce, související s omezeními, vyplývajícími z režimu práce ve věznicích a zvláštnostmi klientely, které jsou zdravotní služby poskytovány.

Pokud jde o interpretaci výsledků surveillance zdravotního stavu vězňených osob v r. 2023, pak uvádíme následující:

- Poskytování zdravotních služeb vězňeným osobám kolísalo kolem průměrné hodnoty cca 5 ošetření a vyšetření/100 vězňených osob/den. Zvyšování spotřeby některých typů zdravotní péče (stomatologická péče, dispenzární péče, počty hospitalizací) souvisí s největší pravděpodobností se stárnutím vězňené populace, jejíž zdravotní stav je poznamenán i horší dostupností zdravotní péče v životním období předcházejícím uvěznění. Je otázkou, do jaké míry je skokový nárůst počtu vězňených osob HIV+ a počet pokusů o sebevraždu začátkem dlouhodobějších trendů nebo pouze projevem náhodné variability těchto jevů mezi vězňenými osobami.
- Poskytování lůžkové péče vězňeným osobám dosud nedosáhlo úrovně, na které bylo v r. 2019, tj. v období před pandemií onemocnění COVID-19. To, že počet hospitalizovaných v lůžkových zařízeních Vězeňské služby reprezentuje 74,3 % počtů z r. 2019, je bezpochyby jedním z důvodů pro skokový nárůst počtu hospitalizovaných vězňených osob v mimovězeňských zdravotnických zařízeních.
- Pokles spotřeby zdravotních služeb poskytovaných v detenčním VV a ÚpVZD Brno není, vzhledem k dalším okolnostem, indikátorem poklesu kvality poskytované zdravotní péče. Jde o důsledek přeložení chovanců s komplikovanými diagnózami do ostatních detenčních ústavů a důsledek efektivnější organizace práce lékařského personálu.
- Úmrtnost je ultimátním ukazatelem zdravotního stavu populace. V r. 2023 přitom došlo k nepřehlédnutelnému nárůstu tohoto ukazatele, mimo jiné zjevně v souvislosti se zvýšením počtu sebevražd udušením. Opět je otázkou, zda jde o počátek nežádoucího trendu tohoto ukazatele nebo o jeho náhodný výkyv. V každém případě však (spolu s počty hospitalizací na psychiatrickém oddělení) indikuje problémy s duševním zdravím vězňených osob a zvýšenou potřebu poskytovat psychiatrickou péči ve vězeňství. Potřeby vězeňského zdravotnictví však v tomto směru narážejí na celonárodní nedostatek psychiatrů v ČR.

12.8 Přehled tabulek

12.8.1 Tabulka č. 1: Ambulantní léčebně-preventivní péče o obviněné a odsouzené v letech 2019 – 2023

Kalendářní rok:		2023	2022	2021	2020	2019
Počet provedených vyš. a ošetření:		359 876	381 929	372 857	373 077	390 297
z toho	preventivní prohlídky	18 527	28 203	21 944	19 897	20 418
	dispenzární prohlídky	11 910	10 853	11 393	12 808	12 068
	stomatolog. vyšetření a ošetření	48 813	45 585	42 855	48 012	58 907
Počet provedených vyš. ambulantními specialisty:		74 531	68 629	60 693	63 979	72 465
z toho	odborná vyš. ve zdrav. zařízeních VS	49 718	42 021	37 899	37 131	44 931
	odborná vyšetření mimo zdrav. zařízení VS	23 644	27 095	23 803	22 883	28 316
Počet dispenzarizovaných:		12 377	9 480	7 708	7 986	7 886
Počet drogově závislých:		13 052	12 612	11 759	10 759	12 429
Počet hospitalizovaných*		2 842	1 297	1 317	1 524	1 975
Úmrtí**		53	40	33	27	28
z toho	sebevraždy	23	16	11	14	7
	vraždy	0	0	0	0	0
Sebepoškození:		714	519	433	480	507
z toho	pokus o sebevraždu	206	143	139	93	155
	hladovka	174	248	206	254	267
Počet onemocnění HIV/AIDS		58	31	26	29	30

* Zahrnuje hospitalizace mimo vězeňské nemocnice.

**Podrobné údaje viz tabulka č. 7.

Poznámka: Počty úmrtí vykazuje rovněž odbor vězeňské a justiční stráže (kapitola 11.1). Výkaznictví se liší z důvodu různé metodiky vykazování.

12.8.2 Tabulka č. 2: Počty hospitalizovaných osob v nemocnicích Vězeňské služby České republiky v letech 2019 – 2023

Vězeňská nemocnice	Kalendářní rok				
	2023	2022	2021	2020	2019
VV a ÚpVZD Brno	807	691	636	736	1 081
VV a ÚpVZD Praha Pankrác	1 073	1 022	838	1 306	1 448
Celkem	1 880	1 713	1 474	2 042	2 529

12.8.3 Tabulka č. 3: Počet hospitalizovaných osob v nemocnici Vazební věznice a ústavu pro výkon zabezpečovací detence Brno v letech 2019 – 2023

Kalendářní rok:		2023	2022	2021	2020	2019
Počet hospitalizovaných:		807	691	636	736	1 081
z toho	interní oddělení	103	101	88	154	204
	infekční oddělení	125	99	144	108	184
	psychiatrické oddělení	412	337	352	433	477
	jednotka intermediální péče	88	64	0	0	84
	následná lůžková péče, dříve oddělení s ošetrovatelskou péčí	79	90	0	41	9
Počet úmrtí:		10	9	4	3	12
z toho	sebevraždy	2	3	0	3	4
	vraždy	0	0	0	0	0

12.8.4 Tabulka č. 4: Počet hospitalizovaných osob v nemocnici Vazební věznice a ústavu pro výkon zabezpečovací detence Praha Pankrác v letech 2019 – 2023

Kalendářní rok:		2023	2022	2021	2020	2019
Počet hospitalizovaných:		1 073	1 022	838	1 306	1 448
z toho	oddělení chirurgických oborů	700	673	497	884	949
	oddělení interních oborů	373	349	341	422	499
Počet úmrtí:		7	7	7	6	6
z toho	sebevraždy	0	0	0	2	0
	vraždy	0	0	0	0	0

12.8.5 Tabulka č. 5: Počty chovanců a spotřeba zdravotní péče v ústavu zabezpečovací detence ve Vazební věznici Brno v letech 2019 – 2023

Kalendářní rok:		2023	2022	2021	2020	2019
Počet chovanců detenčního ústavu		43	45	59	45	45
Počet vyšetření celkem		476	1044	1161	1122	1115
z toho	praktický lékař	24	287	220	207	87
	psychiatr	114	218	227	280	320
	klinický psycholog	-	-	285	328	356
	zubní lékař	88	77	72	67	113
	odborný lékař	245	452	357	240	242
	sexuolog	-	10	-	-	-

12.8.6 Tabulka č. 6: Počty chovanců a spotřeba zdravotní péče v detenčním ústavu ve Věznici Opava v letech 2019 – 2023

Kalendářní rok:		2023	2022	2021	2020	2019
Počet chovanců detenčního ústavu		47	59	54	54	50
Počet vyšetření celkem		1 839	1 794	1 942	2 101	2 216
z toho	praktický lékař	1 151	1 188	1 426	1 574	1 711
	psychiatr	417	394	272	307	264
	zubní lékař	155	97	87	100	87
	odborný lékař	116	115	157	120	154

12.8.7 Tabulka č. 7: Počty chovanců a spotřeba zdravotní péče v detenčním ústavu ve Vazební věznici Praha Pankrác v letech 2022 – 2023

Kalendářní rok:		2023	2022
Počet chovanců detenčního ústavu		22	21
Počet vyšetření celkem		666	399
z toho	praktický lékař	238	22
	psychiatr	264	22
	psycholog	15	22
	zubní lékař	23	4
	odborný lékař	126	13

12.8.8 Tabulka č. 8: Počty zemřelých ve výkonu vazby a výkonu trestu odnětí svobody podle příčin smrti v letech 2019 – 2023

Rok		2023	2022	2021	2020	2019	
Příčiny smrti	Sebevraždy	udušení	25	17	12	15	10
		vykrvácení	0	0	0	0	-
		léky	0	1	1	4	1
	Diagnóza	respirační onemocnění	8	7	11	2	3
		metabolický rozvrat	2	1	2	1	-
		onemocnění zažívacího ústrojí	4	1	0	3	2
		nádorové onemocnění	5	3	8	4	3
		cévní onemocnění	13	13	11	10	19
		bez zjevné příčiny	2	2	3	2	2
		polytrauma	1	0	0	0	-
		polymorbidita	6	0	0	0	-
		abstinenční syndrom	0	0	0	0	-
		vraždy	0	0	1	0	-
Úmrtí v šetření		26	16	15	29	28	
Úmrtí uzavřená		40	29	34	12	12	
Úmrtí celkem		66	45	49	41	40	

12.8.9 Počty vyšetřených a ošetřených vězňů v roce 2023

Vazební věznice, věznice a ústav pro výkon zabezpečovací detence	Počty vyšetřených a ošetřených	Počet onemocnění HIV/AIDS	Počet drogově závislých evidovaných ZS	Stomatologické vyšetření a ošetření
Bělušice	4 305	0	370	1 144
Brno	5 807	3	1 149	4 510
Břeclav	9 251	0	90	480
České Budějovice	14 084	1	274	1398
Heřmanice	1 232	1	401	484
Horní Slavkov	8 042	0	474	1 038
Hradec Králové	8 114	2	261	370
Jiřice	5 516	3	663	149
Karviná	5 129	0	59	357
Kuřim	6 333	0	319	815
Kynšperk nad Ohří	13 183	3	582	2 095
Liberec	6 291	0	163	1 104
Litoměřice	7 040	2	574	142
Mírov	6 933	0	23	515
Nové Sedlo	4 033	1	413	-
Odolov	3 900	1	154	360
Olomouc	4 912	0	404	205
Opava	10 483	1	172	2 181
Oráčov	5 909	1	247	752
Ostrava	7 994	2	496	827
Ostrov	26 252	2	428	3 144
Pardubice	11 038	0	239	2 640
Plzeň	37 398	2	898	4 765
Praha Pankrác	35 340	14	344	6 732
Praha Ruzyně	12 723	7	605	2 295
Příbram	6 251	1	97	2 486
Rapotice	10 040	2	425	2 640
Rýnovice	4 185	1	298	1 210
Stráž pod Ralskem	11 055	0	111	588
Světlá nad Sázavou	20 363	3	539	2 170
Teplice	4 007	0	472	78
Valdice	9 262	0	453	942
Vinařice	21 970	4	539	-
Všehrady	8 559	1	179	-
Znojmo	2 942	0	120	272
		Počet záchytů tuberkulózy v roce 2023		
		18		

13.

STÍŽNOSTI, TRESTNÍ STÍHÁNÍ PŘÍSLUŠNÍKŮ A ZAMĚSTNANCŮ VĚZEŇSKÉ
SLUŽBY, PROVĚŘOVÁNÍ OZNÁMENÍ O PODEŽŘENÍ ZE SPÁCHÁNÍ TRESTNÉHO
ČINU VĚZNĚNÝCH OSOB

STATISTICKÁ ROČENKA 2023

Data poskytl: Odbor kontroly

13.1 Stížnosti

V roce **2023** bylo prošetřeno a uzavřeno **celkem 953 stížností**. Proti předchozímu roku byl zaznamenán **pokles** počtu vyřízených stížností **o 292 podání**, což činí **pokles o 23,5 %**.

Vzhledem k výraznému poklesu počtu stížností je nutné poukázat na oblast vyřizování stížností na kvalitu poskytování zdravotních služeb.

S účinností od 01.01.2023 bylo vydáno NGR č. 44/2022, kterým se mění nařízení generálního ředitele Vězeňské služby České republiky č. 55/2014 o vyřizování stížností a oznámení ve Vězeňské službě. Účinností změny interního předpisu VS ČR došlo ke změně způsobu vyřizování stížností směřujících na kvalitu poskytování zdravotních služeb. Výše uvedená změna samostatně vyčlenila stížnosti na zdravotní služby z důvodu jiné právní úpravy tohoto druhu stížností (zákon č. 372/2011 Sb., o zdravotních službách a podmínkách jejich poskytování, ve znění pozdějších předpisů).

Přijatou změnou došlo k rozčlenění stížností na „obecné stížnosti“ a „stížnosti na zdravotní služby“, a ke stanovení nových kompetencí a nové metodiky k vyřizování takto rozčleněných stížností.

Tato realizovaná změna měla za statistický následek výrazné snížení počtu stížností na věcné hledisko zdravotní péče, a to z 401 na 0, tedy pokles o 401 stížností. Je však nutné podotknout, že nastalý výrazný statistický pokles počtu vyřízených stížností ve sledovaném období je výsledkem pouze realizované změny způsobu vyřizování stížností směřujících na zmíněnou oblast, kdy vyřizování těchto stížností bylo převedeno do kompetence a statistického výkaznictví OZS GR VS ČR.

V celkovém statistickém vyhodnocení sledovaného období sice došlo ke snížení celkového počtu stížností, a to z 1 245 na 953, tj. o 292 stížností, avšak při zohlednění výrazného snížení počtu stížností na věcné hledisko zdravotní péče, a to z 401 na 0, tedy pokles o 401 stížností, nedošlo ve sledovaném období ke skutečnému snížení počtu vyřízených stížností, ale naopak k nárůstu tohoto počtu, a to o 109 stížností.

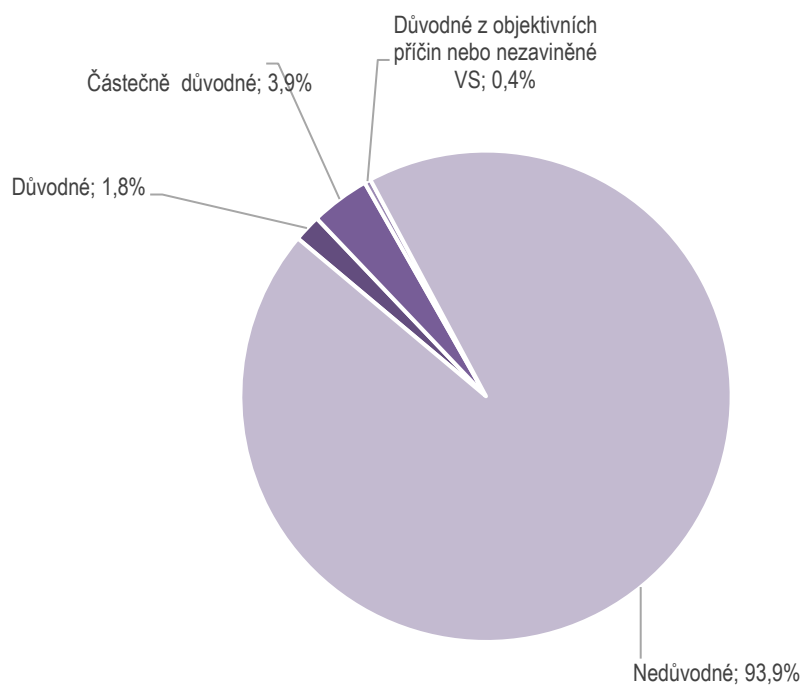
Je tedy na místě objektivně uvést, že relevantní vypovídající a srovnávací statistickou hodnotu bude mít až přehled stížností ve VS ČR zpracovaný za období do 01.01.2024 do 31.12.2024, kdy srovnávacím obdobím bude současné období, tedy období od 01.01.2023 do 31.12.2023, avšak již bez výrazného snížení počtu stížností na věcné hledisko zdravotní péče.

13.1.1 Přehled všech vyřízených stížností podle výsledku prošetření:

Důvodné	17	1,8 %
Částečně důvodné	37	3,9 %
Důvodné z objektivních příčin nebo nezaviněné Vězeňskou službou	4	0,4 %
Nedůvodné	895	93,9 %
Celkem	953	100,0 %

Počet stížností důvodných, částečně důvodných a důvodných z objektivních příčin nebo nezaviněných Vězeňskou službou se meziročně nepatrně snížil, a to z 60 na 58, přičemž se zvýšilo jejich procentní zastoupení z 4,8 % na 6,1 %.

Stížnosti v roce 2023 - stížnosti celkem									
Stížnosti					Pohlaví			Počet stížností dle věku stěžovatele	
Důvodné	Částečně důvodné	Důvodné z objektivních příčin nebo nezaviněné VS	Nedůvodné	Celkem	Muži	Ženy	Celkem	Věk	Počet
17	37	4	895	953	810	143	953	do 20	4
								21 - 30	107
								31 - 40	245
								41 - 50	208
								51 - 60	155
								61 - 70	45
								71 - 80	11
								Nezjištěn	178
								Celkem	953



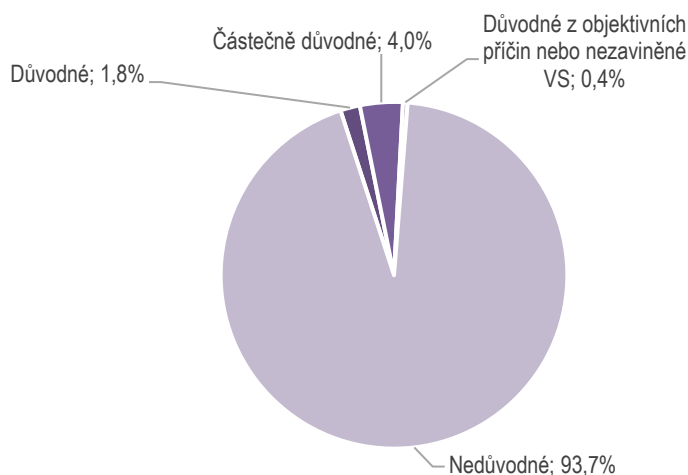
13.1.2 Stížnosti vězňených osob (obviněný, odsouzený, chovanec; bývalý obviněný, odsouzený, chovanec; civilní osoba ve věci obviněného, odsouzeného, chovance):

Ve sledovaném období byl zaznamenán nárůst stavu vězňených osob, a to z 19 052 (k 31.12.2022) na 19 569 (k 31.12.2023), tedy o 517 vězňů, tj. o 2,7 %.

Celkový počet stížností této kategorie se snížil, a to z 1 228 na 927, což je o 301 méně než v předchozím období, tj. o 24,5 %. Počet stížností s prvky důvodnosti se nepatrně snížil, a to z 59 na 58, avšak došlo ke zvýšení jejich procentního zastoupení, a to z 4,8 % na 6,3 %.

Z tohoto celkového počtu bylo 17 stížností vyhodnoceno jako důvodné, 37 jako částečně důvodné a 4 jako důvodné z objektivních příčin nebo nezaviněné Vězeňskou službou.

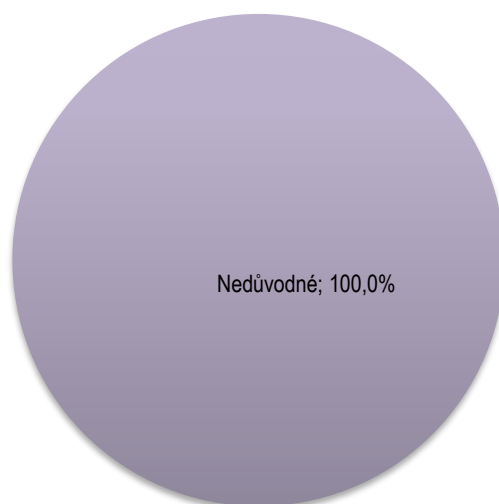
Stížnosti v roce 2023 - Stížnosti obviněných, odsouzených a chovanců										
	Stížnosti					Pohlaví			Počet stížností dle věku stěžovatele	
	Důvodné	Částečně důvodné	Důvodné z objektivních příčin nebo nezaviněné VS	Nedůvodné	Celkem	Muži	Ženy	Celkem	Věk	Počet
Obvinění (včetně bývalých)	1	4		58	63	55	8	63	do 20	4
Odsouzení (včetně bývalých)	12	27	4	651	694	658	36	694	21 - 30	107
Civilní osoby ve věci obviněných	1	3		31	35	23	12	35	31 - 40	245
Civilní osoby ve věci odsouzených	3	3		113	119	44	75	119	41 - 50	208
Chovanci (včetně bývalých)				16	16	12	4	16	51 - 60	155
Civilní osoby ve věci chovanců					0			0	61 - 70	45
Celkem	17	37	4	869	927	792	135	927	71 - 80	11
									Nezjištěn	152
									Celkem	927



13.1.3 Stížnosti ostatních osob (civilní osoba, příslušník jiných bezpečnostních sborů nebo ozbrojených sil):

U stížností ostatních osob byl zaznamenán nárůst jejich počtu o 9 stížností, a to ze 17 na 26, tj. o 52,9 %. Z tohoto celkového počtu nebyla žádná stížnost vyhodnocena jako důvodná, částečně důvodná a důvodná z objektivních příčin nebo nezaviněná Vězeňskou službou-.

Stížnosti v roce 2023 - stížnosti ostatních osob										
	Stížnosti					Pohlaví			Počet stížností dle věku stěžovatele	
	Důvodné	Částečně důvodné	Důvodné z objektivních příčin nebo nezaviněné VS	Nedůvodné	Celkem	Muži	Ženy	Celkem	Věk	Počet
Civilní osoba				26	26	18	8	26	do 20	0
Příslušník jiných ozbrojených sborů nebo sil					0			0	21 - 30	0
Celkem	0	0	0	26	26	18	8	26	31 - 40	0
									41 - 50	0
									51 - 60	0
									61 - 70	0
									71 - 80	0
									Nezjištěn	26
									Celkem	26



13.2 Trestná činnost příslušníků a občanských zaměstnanců Vězeňské služby v roce 2023

Pověřené orgány Vězeňské služby trestnou činností příslušníků a občanských zaměstnanců Vězeňské služby neprověřují, neboť s účinností od 1. 1. 2012 vznikla Generální inspekce bezpečnostních sborů, která vyhledává, odhaluje, prověřuje a vyšetřuje skutečnosti nasvědčující tomu, že byl spáchán trestný čin, jehož pachatelem je mj. příslušník a občanský zaměstnanec Vězeňské služby České republiky. Pověřené orgány Vězeňské služby prověřují skutečnosti nasvědčující tomu, že byl spáchán trestný čin, jehož pachatelem je vězněná osoba, pokud trestný čin byl spáchán ve věznici, a dále ve spolupráci s Generální inspekcí se podílí na předcházení a odhalování trestné činnosti zaměstnanců Vězeňské služby.

Vězeňská služba má tak omezený přehled o trestních řízeních s příslušníky a občanskými zaměstnanci, neboť orgány Generální inspekce mají povinnost informovat ředitele bezpečnostního sboru až při zahájení trestního stíhání (příp. sdělení podezření) jeho podřízeného příslušníka nebo občanského zaměstnance.

V roce 2023 bylo zahájeno trestní stíhání (příp. sděleno podezření) proti 31 příslušníkům a 8 občanským zaměstnancům Vězeňské služby. Ve dvou případech zahájila trestní stíhání Policie ČR a ve zbývajících případech Generální inspekce bezpečnostních sborů.

Trestní stíhání zaměstnanců Vězeňské služby									
2023		2022		2021		2020		2019	
Příslušník	OB. ZAM.	Příslušník	OB. ZAM.	Příslušník	OB. ZAM.	Příslušník	OB. ZAM.	Příslušník	OB. ZAM.
31	8	33	2	48	5	32	2	17	6

Vysvětlivky:

OB. ZAM – občanský zaměstnanec

V případech evidovaných v roce 2023 byl téhož roku pravomocně odsouzen jeden občanský zaměstnanec pro spáchání trestného činu úvěrový podvod (§ 211), kdy daná trestná činnost nesouvisela s výkonem práce. **Taktéž zde evidujeme pravomocné odsouzení 2 příslušníků VS.** První z příslušníků VS byl pravomocně odsouzen pro spáchání trestného činu přijetí úplatku (§ 331), zneužití pravomoci úřední osoby (§ 329) a maření výkonu úředního rozhodnutí a vykázání (§ 337). Druhý z příslušníků VS byl pravomocně odsouzen pro trestný čin maření výkonu úředního rozhodnutí a vykázání (§ 337).

Na základě trestních stíhání z předchozích let bylo v roce 2023 pravomocně odsouzeno 15 zaměstnanců Vězeňské služby (13 příslušníků a 2 občanských zaměstnanců). V 5 případech pro trestný čin nesouvisející s výkonem služby. Jednalo se o trestné činy ohrožení pod vlivem návykové látky (§ 274), podvod (§ 209), nebezpečné pronásledování (§ 354), poškození cizí věci (§ 228), loupež (§ 173), neoprávněné opatření, padělání a pozměnění platebního prostředku (§ 234). Mezi trestné činy související s výkonem služby patřily trestné činy zpronevěra (§ 206), ublížení na zdraví (§ 146), v osmi případech zneužití pravomoci úřední osoby (§329) a ve čtyřech případech porušení povinnosti dozorce nebo jiné služby (§ 390). V osmi případech bylo rozhodnuto o podmíněném zastavení trestního stíhání (popř. podmíněném odložení podání návrhu na potrestání) a v jednom případě byla věc postoupena řediteli příslušné organizační jednotky pro možné spáchání přestupku či kárného provinění.

Všichni pravomocně odsouzení zaměstnanci Vězeňské služby, vyjma jednoho případu, byli propuštěni ze služebního nebo pracovního poměru nebo podali žádost o propuštění ještě před rozhodnutím soudu.

Pravomocné odsouzení zaměstnanců Vězeňské služby									
2023		2022		2021		2020		2019	
Příslušník	OB. ZAM.	Příslušník	OB. ZAM.	Příslušník	OB. ZAM.	Příslušník	OB. ZAM.	Příslušník	OB. ZAM.
15	3	6	5	6	3	2	2	10	4

Vysvětlivky:

OB. ZAM – občanský zaměstnanec

13.3 Trestná činnost osob ve výkonu vazby, trestu odnětí svobody a zabezpečovací detence, spáchaných ve věznicích v roce 2023

13.3.1 Četnost prověřování

V roce 2023 bylo policejními orgány dle ustanovení § 158 odst. 3 tr. řádu zahájeno 1 635 případů prověřování pro podezření ze spáchání trestného činu spáchaného ve věznicích, a to proti 1 779 vězněným osobám. Z uvedeného počtu bylo možno ustanovit 796 konkrétních osob, u 983 osob se nepodařilo ustanovit totožnost pachatele (úkony tr. řízení zahájeny na vězněnou osobu - neznámého pachatele). Proti 1 665 vězněným osobám byly úkony zahájeny pověřeným orgánem VS, proti 113 vězněným osobám zahájily úkony policejní orgány Policie ČR (zejména trestná činnost vězněných osob na venkovních pracovištích). Proti 1 osobě zahájila úkony GIBS (spolupachatelství).

Od roku 2015 až do roku 2019 docházelo ke kontinuálnímu nárůstu počtu prověřovaných případů. V roce 2020 a zejména v roce 2021 došlo k poklesu. Rok 2022 svými hodnotami navazuje na rok 2019, tedy na období před pandemií způsobenou virem SARS-CoV-2. V roce 2023 lze sledovat ustálení počtu prověřování po postcovidovém nárůstu v roce 2022.

Četnost zahajovaných úkonů dle § 158/3 tr.ř. proti vězněným osobám v letech 2015 - 2023									
rok	2015	2016	2017	2018	2019	2020	2021	2022	2023
počet prověřování	411	623	902	1 070	1 513	1 206	1 134	1 648	1 635
prověřovaných vězněných osob	458	756	1 098	1 269	1 736	1 420	1 251	1 784	1 779

V 1 635 prověřováních byly úkony trestního řízení zahájeny pro podezření ze spáchání 2 064 trestných činů. Nejčastěji bylo prověřováno porušení dle § 337/1g) tr. z. – maření výkonu úředního rozhodnutí a vykázání a § 283/1 tr. z. - nedovolená výroba a jiné nakládání s omamnými a psychotropními látkami a jedy.

13.3.2 Státní příslušnost prověřovaných

Úkony trestního řízení byly zahájeny proti:

- 775 občanům České republiky
- 12 občanům Slovenské republiky
- 2 občanům Mongolska,
- 1 občanovi Nigérie, Ukrajiny, Rumunska, Polska, Maďarska, Francie, a Bulharska
- u 983 pachatelů se nepodařilo ztotožnit národnost pachatele

13.3.3 Stádia trestné činnosti

Podle ustanovení § 159a odst. 1, 2, 3, 4 nebo 5 tr. řádu byla věc odložena ve 803 případech, ke kázeňskému projednání ředitelům věznic dle § 159a odst. 1 písm. b), tr. řádu byla věc odevzdána ve 151 případech.

K datu 31. 12. 2023 dosud probíhalo prověřování (dle § 158/3 tr. ř.) ve 406 případech, u 193 případů byla věc předána k zahájení trestního stíhání Policií ČR (dle § 162/1 tr. ř.) a Policií ČR bylo sděleno obvinění nebo podezření (dle § 160 tr. ř. nebo dle 179b/3 tr. ř.) v 135 případech.

V jiném stádiu (postoupeno dle § 171/1 tr. ř. nebo § 222/2 tr. ř., zastaveno dle § 172 tr. ř. nebo § 223 tr. ř., zproštění obžaloby dle § 226 tr. ř., podmíněné zastavení dle § 307 a dle § 179c/2h tr.ř. či zrušení úkonů SZ dle § 174/2 e) tr.ř.) se věc nacházela ve 4 případech.

Pravomocná odsouzení vězněných osob

Za trestné činy spáchané **pouze v roce 2023** bylo **pravomocně odsouzeno 87 vězněných osob. Celkově**, tzn. i za trestnou činnost spáchanou i v předchozích letech, **bylo v roce 2023 pravomocně odsouzeno nejméně 206 vězněných osob**. K uvedenému počtu je nutno konstatovat, že počet rozsudků za uvedené období není konečný, neboť se jedná pouze o rozsudky, o kterých se Vězeňská služba dozvěděla do 10.1.2024, přičemž i v průběhu roku 2024 lze očekávat, že budou Vězeňské službě zasílány na vědomí rozsudky vězněných osob, které nabyly účinnosti již v roce 2023 (každoročně se jedná o cca 10 % z uvedeného počtu).

Pravomocná odsouzení vězněných osob za trestné činy spáchané ve Vězeňské službě v letech 2015 - 2023									
	2015	2016	2017	2018	2019	2020	2021	2022	2023
Prověřovaných vězněných osob	458	623	1 098	1 269	1 736	1 420	1 251	1 784	1 779
Odsouzeno (za trestný čin spáchaný v daném roce)	6	17	32	55	52	49	26	60	87
Celkem odsouzeno (vč. trestných činů spáchaných v min. letech)	40	65	106	143	144	125	144	153	206

14.
VÝPOČETNÍ TECHNIKA

STATISTICKÁ ROČENKA 2023

Data poskytl: Odbor informatiky

14.1 Výpočetní technika pořízená v roce 2023

Výpočetní technika pořízená v roce 2023	Počet kusů
Notebook	288
Počítač	264
Monitory	721
Tiskárny	112

14.2 Stavby výpočetní techniky k užívání k 31. 12. 2023

Stavy výpočetní techniky v užívání k 31.12.2023 Organizační jednotka	PC v užívání	Reprografické zařízení v užívání	Notebooky v užívání
Akademie	172	37	3
Bělušice	162	94	18
Brno	204	108	13
Břeclav	163	59	15
České Budějovice	140	74	16
Generální ředitelství	209	122	148
Heřmanice	217	108	16
Horní Slavkov	209	125	22
Hradec Králové	135	66	11
Jiřice	184	77	10
Karviná	114	54	12
Kuřim	177	125	30
Kynšperk nad Ohří	189	147	10
Liberec	152	75	14
Litoměřice	134	86	10
Mírov	134	87	12
Nové Sedlo	180	103	6
Odolov	118	66	9
Olomouc	148	72	9
Opava	169	118	25
Oráčov	144	72	13
Ostrava	183	80	14
Ostrov	286	199	14
Pardubice	204	103	20
Plzeň	275	157	19
Praha Pankrác	376	201	15
Praha Ruzyně	303	169	19
Příbram	176	89	5
Rapotice	177	70	15
Rýnovice	178	105	23
Stráž pod Ralskem	230	78	17
Střední odborné učiliště	375	83	19
Světlá nad Sázavou	213	101	19
Teplice	70	53	5
Valdice	280	167	21
Vinařice	212	124	11
Všehrdy	148	83	21
Znojmo	110	64	8
Celkem ks	7 250	3 801	687

15.

ENERGETIKA, ŽIVOTNÍ PROSTŘEDÍ, AUTOMOBILOVÁ SLUŽBA, DOPRAVNÍ
NEHODY, VEŘEJNÉ ZAKÁZKY

STATISTICKÁ ROČENKA 2023

Data poskytl: Odbor logistiky

15.1 Oddělení energetiky a životního prostředí (EED)

15.1.1 Odpadové hospodářství

V oblasti odpadového hospodářství hrají klíčovou roli především dva zákony, zákon č. 541/2020 sb., o odpadech (dále jen jako „zákon o odpadech“) a zákon č. 542/2020 sb., o výrobcích s ukončenou životností. Ze zákona o odpadech plynou opatření, mezi něž patří aktivní předcházení vzniku odpadu, příprava k opětovnému využití, recyklace, alternativní formy recyklace, jiné využití (včetně energetického využití) a v poslední instanci, pokud to není možné, likvidace odpadu.

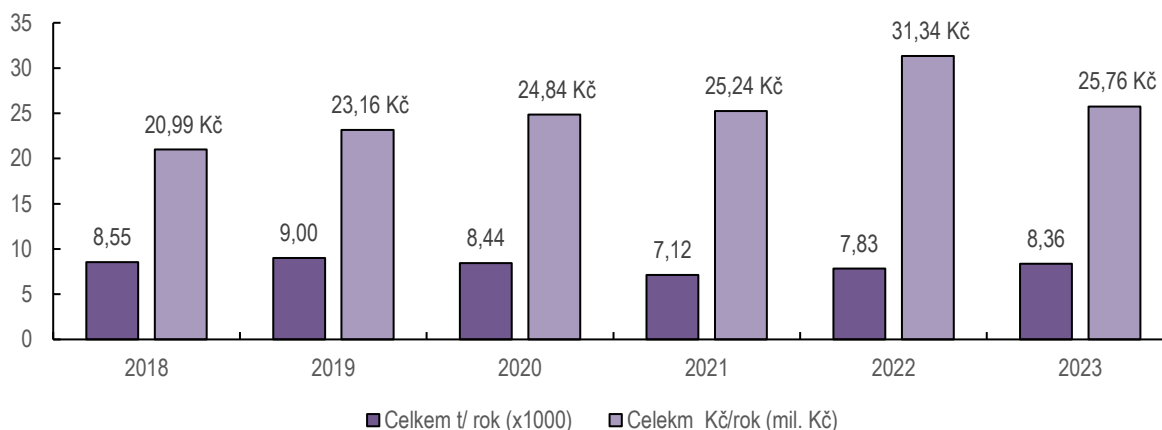
K docílení opatření budou poplatky za skládkování dále růst, a to s cílem motivovat k důslednějšímu třídění odpadu. Navyšování poplatků za skládkování zaznamenala Vězeňská služba už v posledních letech u cen od smluvních partnerů.

Meziroční změny produkce odpadů a změny cen můžeme pozorovat v tabulce č. 1 „Celková produkce odpadů ve VS ČR v letech 2018 – 2023“. V posledních letech byl zaznamenán meziroční nárůst cen a pokles produkce odpadů. Pouze v roce 2022 byl nárůst odpadů oproti roku 2021. V minulém roce došlo opět ke snížení produkce odpadů, a dokonce došlo ke snížení ceny za jeho likvidaci. Vývoj můžeme pozorovat v grafu č. 1 - Produkce odpadů a vývoj cen za likvidaci odpadů ve VS ČR v letech 2018 – 2023.

Tabulka č. 1

Celková produkce odpadů ve VS ČR v letech 2018 - 2023						
Rok	2018	2019	2020	2021	2022	2023
Celkem t/rok	8 549,3	8 995,68	8 438,1	7 116,782	7 829,29	8 359,55
Celkem Kč/rok	20 994 428,00	23 162 181,00	24 842 746,00	25 238 611,00	31 339 063,58	25 756 567,65

Graf č. 1 - Produkce odpadů a vývoj cen za likvidaci odpadů ve Vězeňské službě v letech 2018-2023

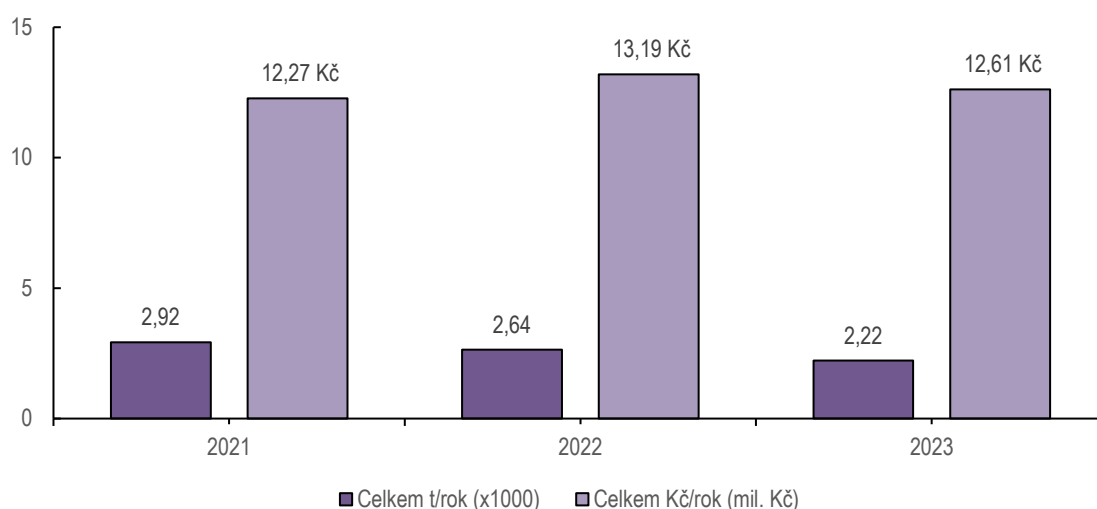


Ceny za likvidaci komunálního odpadu každoročně porostou, a proto je důležité správně třídít a hledat vhodné firmy na likvidaci odpadů. V tabulce č. 2 Produkce komunálního odpadu a vývoj cen za likvidaci ve VS ČR 2021 – 2023 je vidět, že v loňském roce se ve VS ČR podařilo snížit produkci komunálního odpadu a podařilo se snížit i cenu za jeho likvidaci. Vývoj cen lze porovnat i v grafu č. 2 – Produkce komunálního odpadu a vývoj cen za likvidaci ve VS ČR 2021 – 2023.

Tabulka č. 2

Produkce komunálního odpadu ve VS ČR v letech 2021 až 2023			
Rok	2021	2022	2023
Celkem t/rok	2921,12	2639,34	2220,19
Celkem Kč/rok	12 273 950,22	13 187 811,24	12 614 136,23

Graf č. 2 - Produkce komunálního odpadu a vývoj cen za likvidaci ve Věžeňské službě v letech 2021 a 2023

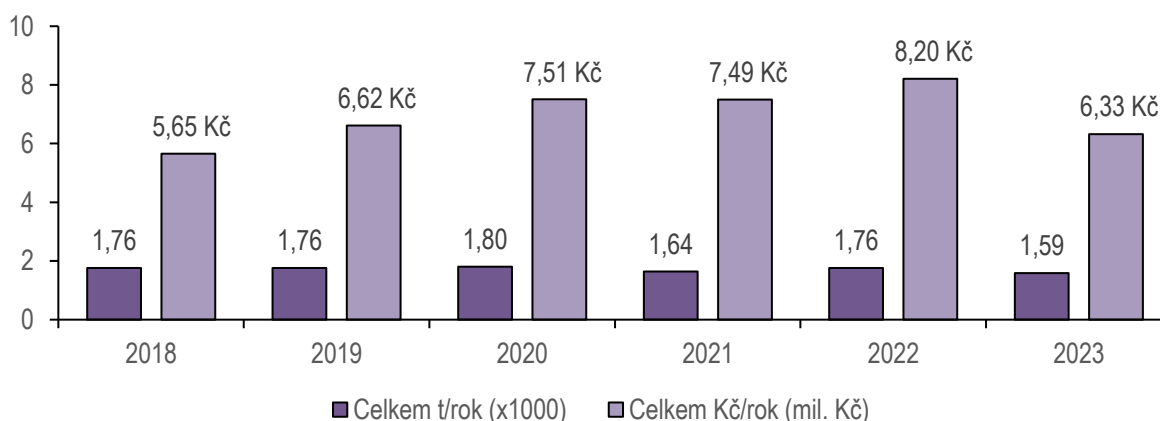


Z celkové částky za likvidaci odpadů má nemalou částku i gastroodpad. Cena za likvidaci zbytků ze stravovacích zařízení se každoročně zvyšuje. Nárůst cen za likvidaci můžeme pozorovat v tabulce č. 3 Produkce gastroodpadů a vývoj cen za jeho likvidaci ve VS ČR v letech 2018 – 2023. Do roku 2022 se zvyšovalo i množství produkce gastroodpadů a tak byl zahájen pilotní projekt „GŘ OL – Kompostér“, který má produkci snižovat. Vývoj můžeme sledovat v grafu č. 3 - Produkce gastroodpadů a vývoj cen za jeho likvidaci ve VS ČR v letech 2018 – 2023.

Tabulka č. 3

Produkce gastroodpadů a vývoj cen za jeho likvidaci v letech 2018 - 2023						
Rok	2018	2019	2020	2021	2022	2023
Celkem t/rok	1 755,8	1 764,385	1 800,39	1 636,5	1 756,78	1 585,64
Celkem Kč/rok	5 652 278,00	6 615 302,00	7 511 064,00	7 494 925,00	8 204 614,59	6 325 039,58

Graf č. 3 - Produkce gastroodpadů a vývoj cen za jeho likvidaci ve Věžeňské službě v letech 2018 – 2023



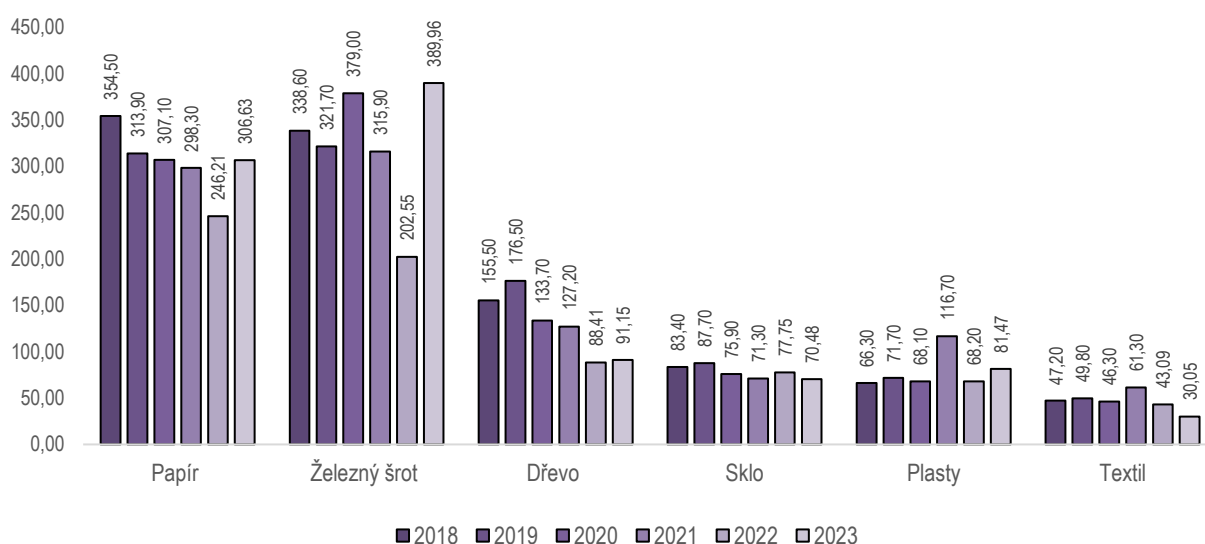
V květnu roku 2023 proběhlo vyhodnocení pilotního projektu „GŘ OL – Kompostér“. Využíváním elektrického kompostéru dochází k předcházení vzniku odpadů ve stravovacím zařízení a následně vzniká produkt, který je certifikovaný jako dále využitelné hnojivo. Pilotní projekt přinesl velkou finanční úsporu za odstranění gastroodpadu a současně plní požadavky legislativy na předcházení vzniku odpadů a využívání ekologických variant. Projekt snížil náklady spojené s odstraněním odpadů, snížil energetickou náročnost skladování zbytků a vytváří výsledný produkt, kompost, lze následně využít. I přes energetickou náročnost procesu kompostování, byl projekt vyhodnocen jako velice ekologický a ekonomický.

V tabulce č. 4 Vytříděné suroviny ve Vězeňské službě v letech 2018 – 2023 a v grafu č. 4 jsou uvedeny vytříděné suroviny ve Vězeňské službě v letech 2018–2023. K velmi rozdílnému meziročnímu nárůstu a poklesu železného šrotu dochází v důsledku různých rekonstrukcí a investičních akcí. Z grafu je patrné, že dochází k poklesu vytříděných surovin. Bohužel ne na všech organizačních jednotkách dochází k důslednému třídění, i když je to ze zákona povinné. Povinnost třídít se vztahuje na příslušníky, občanské zaměstnance, a i na odsouzené osoby.

Tabulka č. 4

Vytříděné suroviny ve VS ČR v letech 2018 - 2023 (t/rok)						
Rok	2018	2019	2020	2021	2022	2023
Papír	354,50	313,90	307,10	298,30	246,21	306,63
Železný šrot	338,60	321,70	379,00	315,90	202,55	389,96
Dřevo	155,50	176,50	133,70	127,20	88,41	91,15
Sklo	83,40	87,70	75,90	71,30	77,75	70,48
Plasty	66,30	71,70	68,10	116,70	68,20	81,47
Textil	47,20	49,80	46,30	61,30	43,09	30,05

Graf č. 4 - Vytříděné suroviny ve Vězeňské službě v letech 2018–2023



I přes velmi specifické podmínky VS ČR, jsou zákonné předpisy v oblasti odpadového hospodářství v rámci možností dodržovány. Předcházení vzniku dopadů i třídění může být důkladnější. Efektivnější třídění odpadů vede k finanční úspoře a lepšímu životnímu prostředí.

15.1.2 Životní prostředí

V oblasti životního prostředí nezačaly v roce 2023 žádné investiční stavby. Z předešlých let probíhají například investiční akce na vrty a úpravny vody. Dále se plánují investiční akce, které se týkají vlivu na životní prostředí, jako například rekonstrukce kanalizace, revitalizace čistírny odpadních vod, která má zlepšit čištění odpadních vod a plnění předepsaných limitů.

Vše Vězeňské službě nedošlo v roce 2023 k žádné ekologické havárii, jako například únik ropných látek nebo znečištění odpadních vod. V roce 2023 neproběhly žádné kontroly v oblasti životního prostředí ze strany kontrolních orgánů.

15.2 Oddělení materiálně technického zabezpečení a služeb (MTZaS)

Oddělení MTZ a služeb zajišťuje ve své hlavní činnosti čtyři úseky a to, vystrojování příslušníků, vystrojování vězňených osob, vyzbrojování příslušníků a stravování zaměstnanců a vězňených osob.

15.2.1 Výstrojní součástky pro vězňené osoby

V roce 2023 nebylo možné zajistit výrobu vězeňských výstrojních součástek dle požadovaného množství. Důvodem je vypovězení smluv na dodávky materiálů pro výrobu. Na výstroj pro vězňené osoby se v roce 2023 podařilo nakoupit ostatní výstrojní součástky a u některých komodit zajistit dostatečné zásoby na následující rok 2024.

15.2.2 Výstrojní součástky pro příslušníky

V roce 2023 probíhalo velké množství veřejných zakázek na dodávky výstroje. Oddělení MTZ a S se velmi zabývá i užitnými vlastnostmi výstrojních součástek a reaguje na potřeby příslušníků. Vzhledem k již příznivému rozpočtu bylo možné dodat požadované funkční spodní prádlo. Tento druh výstrojních součástek byl nově zaveden ke zlepšení komfortu nošení uniforem běžné služby.

15.2.3 Výzbrojní služba

V oblasti výzbrojní služby bylo možné provést předzásobení municí i některého výzbrojního materiálu. V roce 2024 by tak neměly nastat ve výzbrojní službě žádné významnější deficity.

15.2.4 Stravování zaměstnanců a vězňených osob

Referáty stravování a výživy zajišťují celodenní stravování pro cca 19 700 stravovaných vězňených osob. Z tohoto celkového počtu připadá 14,35 % stravy pro vězňené osoby s léčebnou výživou a 3,12 % stravy pro strážníky s jinými stravovacími návyky. V zaměstnaneckých kuchyních připraví referáty stravování a výživy průměrně denně 2 810 obědů, 270 večeří a 165 druhých večeří.

Odbor logistiky v letošním roce dokončil druhý rok realizace projektu „Ověření fungování systému HACCP“ s kladným hodnocením.

Základním úkolem stravovacích referátů je zajistit bezpečnou, kvalitní a nutričně hodnotnou stravu v prostředí vysokých cen potravin na trhu.

15.3 Oddělení automobilní služby

15.3.1 Přehled dopravních prostředků Vězeňské služby, počet dopravních prostředků a motorové techniky v roce 2023

Celkový počet: 835

Průměrné stáří: 12,2 let

Technika	Počet	Průměrné stáří
Dopravní prostředky celkem	774	9,8 let
Civilní vozidla	459	8,0 let
K eskortní přepravě	209	8,8 let
Eskortní autobusy	46	8,7 let
Eskortní sanitky	54	7,6 let
Eskortní střední VW Crafter	84	10,2 let
Eskortní malá VW Transporter	25	7,8 let

15.3.2 Pořízení nových vozidel

V roce 2022 byly pořízeny:

Bezúplatný převod – Škoda Superb 2,0D	2 ks	181 491,00 Kč
Bezúplatný převod – Škoda Fabia 1,2 kombi	1 ks	0,00 Kč
Bezúplatný převod – Škoda Praktik 1,2	1 ks	9 181,00 Kč
Bezúplatný převod – VW Caddy 1,4	1 ks	0,00 Kč
VW Caddy 2,0D 4x4	10 ks	7 473 468,20 Kč
Užitková doprovodná VW T6 2,0D 4x4	3 ks	3 510 246,30 Kč
Celkem	18 ks	11 174 386,50 Kč

15.3.3 Dopravní nehody

Dopravní nehody: celkem 63 nehod, odhadované škody na majetku ve výši 2,5 mil. Kč

15.4 Veřejné zakázky

V odboru logistiky byly v roce 2023 realizovány následující veřejné zakázky:

Veřejné zakázky podle zákona č. 134/2016 Sb., o zadávání veřejných zakázek ve znění pozdějších předpisů

Jedná se o nadlimitní veřejné zakázky, které byly připravovány a realizovány ve spolupráci s odborem právním oddělením veřejných zakázek prostřednictvím Národního elektronického nástroje NEN

Název veřejné zakázky	Režim VZ	Předpokládaná hodnota v Kč bez DPH	Podpis smlouvy /rámcové dohody
GŘ OL – Dodávky triček a mikin (VZN)	Otevřená výzva	45 000 000	ANO
GŘ OL – Mycí stroje kuchyňské (VZN)	Otevřená výzva	37 500 000	ANO
GŘ OL – Dodávky tkanin pro vlastní výrobu (VZN)	Otevřená výzva	18 750 000 I. část 37 500 000 II. část	ANO (II. část)
GŘ OL – Dodávky služebních stejnokrojů (VZN)	Otevřená výzva	65 005 000	ANO
GŘ OL – Dodávky triček a mikin (VZN)	Otevřená výzva	7 500 000 I. část 37 500 000 II. část	ANO (pro obě části)
GŘ OL – Balistické přilby (VZN)	Otevřená výzva	11 250 000	Veřejná zakázka zrušena z důvodů nepodání nabídek

15.5 Veřejné zakázky malého rozsahu

Odbor logistiky samostatně úspěšně realizoval prostřednictvím Národního elektronického nástroje NEN celkem 21 veřejných zakázek malého rozsahu.

Jedná se o následující veřejné zakázky:

Název veřejné zakázky	Režim VZ	Předpokládaná hodnota v Kč bez DPH	Podpis smlouvy /rámcové dohody
GŘ OL – Instalace zvukového výstražného a světelného zařízení modré barvy (VZMR)	Otevřená výzva	2 000 000	ANO
GŘ OL – Dodávka vyšíváných textilních znaků (VZMR)	Otevřená výzva	2 000 000	ANO
GŘ OL – Dodávka kovového hodnotního označení a znaků (VZMR)	Otevřená výzva	2 000 000	ANO
GŘ OL – Dodávka opasků (VZMR)	Otevřená výzva	2 000 000	ANO
GŘ OL – Dodávka kravat (VZMR)	Otevřená výzva	2 000 000	ANO
GŘ OL – Náboje 9 mm Luger (VZMR)	Otevřená výzva	2 000 000	ANO
GŘ OL – Deky (VZMR)	Otevřená výzva	2 000 000	ANO
GŘ OL – Dodávka pepřových sprejů (VZMR)	Otevřená výzva	2 000 000	ANO
GŘ OL – Magnetostatické detektory (VZMR)	Otevřená výzva	2 000 000	ANO
GŘ OL – Kombinéza ohnivzdorná (VZMR)	Otevřená výzva	2 000 000	ANO
GŘ OL – Oprava skladů budova 13	Otevřená výzva	6 000 000	ANO
GŘ OL – Pletené zimní zboží pro vězněné osoby (VZMR)	Otevřená výzva	2 000 000	ANO
GŘ OL – Plastové misky třídílné 2023 (VZMR)	Otevřená výzva	2 000 000	ANO
GŘ OL – Samolepící etikety s RFID a Termotransferové pásky – 2 (VZMR)	Otevřená výzva	2 000 000	ANO
GŘ OL – Kamery pro CCTV 2023 (VZMR)	Otevřená výzva	2 000 000	ANO
GŘ OL – Služební batohy (VZMR)	Otevřená výzva	2 000 000	ANO
GŘ OL – Termoporty pro Gastro (VZMR)	Otevřená výzva	2 000 000	ANO
GŘ OL – Nákup balistických přileb (VZMR)	Otevřená výzva	2 000 000	ANO
GŘ OL – Osobní kamery 2023 (VZMR)	Otevřená výzva	2 000 000	ANO
GŘ OL – Mobilní telefony 2023 (VZMR)	Otevřená výzva	2 000 000	ANO
GŘ OL – Dodávky pouzder na služební opasek a MOLLE systém (VZMR)	Otevřená výzva	2 000 000	ANO

15.5.1 Veřejné zakázky malého rozsahu – ostatní

Odbor logistiky v roce 2023 také realizoval celkem **13 veřejných zakázek** formou poptávkového řízení (oslovení nejméně 3 možných dodavatelů k podání cenové nabídky na předmět veřejné zakázky).

Jednalo se např. o nákup 450 kusů akumulátorů pro radiostanice, nákup 45 kusů autokamer pro eskortní autobusy, oprava převodové skříně autobusu IVECO, vypracování znaleckých posudků pro 62 kusů nepotřebných vozidel včetně příslušenství nebo zajištění školení pro 140 řidičů referentů generálního ředitelství.

16.
ÚRAZOVOST ZAMĚSTNANCŮ VĚZEŇSKÉ SLUŽBY A VĚZNĚNÝCH OSOB

STATISTICKÁ ROČENKA 2023

Data poskytl: BOZP

16.1 Úrazovost zaměstnanců Věžeňské služby v období od 2019 do 2023

16.1.1 Celkem příslušníci a zaměstnanci za Věžeňskou službu

PŘÍSLUŠNÍCI A ZAMĚSTNANCI VS ČR	Rok	Průměrný počet příslušníků a zaměstnanců	Pracovní (služební) úrazy							Nepracovní (neslužební) úrazy				
			Počet registrovaných pracovních úrazů	Dny pracovní neschopnosti z úrazů	Četnost úrazovosti	% pracovní neschopnosti	Počet odškodněných PÚ	Odškodnění v Kč	Počet trvale pracovních neschopností na základě úrazu v práci nebo službě	Počet smrtelných pracovních úrazů	Počet celkem	Dny pracovní neschopnosti z úrazů	Četnost úrazovosti	% pracovní neschopnosti
	2019	11 023,70	177,00	8 211,00	1,61	0,20	156,00	3 802 368,99			355,00	15 633,00	3,22	0,39
	2020	11 278,43	148,00	6 766,00	1,31	0,16	141,00	3 774 216,31	0,00	0,00	237,00	11 475,00	2,10	0,28
	2021	10 808,79	120,00	5 178,00	1,11	0,13	136,00	2 182 615,00	0,00	0,00	234,00	14 095,00	2,16	0,36
	2022	10 773,19	137,00	4 705,00	1,27	0,12	114,00	3 272 615,22	1,00	0,00	218,00	9 407,00	2,02	0,24
	2023	10 783,28	151,00	6 007,00	1,40	0,15	142,00	3 754 565,00	0,00	0,00	185,00	8 352,00	1,72	0,21

16.1.2 Organizační jednotky dle regionu (R1, R2, R3, R4)

Horní Slavkov	R1-1	Bělušice	R2-1	Odolov	R3-1	Brno	R4-1
Ostrov	R1-2	Nové Sedlo	R2-2	Valdice	R3-2	Břeclav	R4-2
Kynšperk nad Ohří	R1-3	Všehrady	R2-3	Hradec Králové	R3-3	Heřmanice	R4-3
Plzeň	R1-4	Drahonice	R2-4	Pardubice	R3-4	Opava	R4-4
Oráčov	R1-5	Litoměřice	R2-5	Světlá nad Sázavou	R3-5	Karviná	R4-5
Vinařice	R1-6	Teplice	R2-6	Praha Pankrác	R3-6	Ostrava	R4-6
Příbram	R1-7	Stráž pod Ralskem	R2-7	Praha Ruzyně	R3-7	Mírov	R4-7
České Budějovice	R1-8	Rýnovice	R2-8	Jiřice	R3-8	Olomouc	R4-8
		Liberec	R2-9	Generální ředitelství VS ČR	R3-9	Kuřim	R4-9
				SOU	R3-10	Znojmo	R4-10
						Rapotice	R4-11

16.1.3 Region č. 1

Region 1	Rok	Průměrný počet pracovně zařazených vězňů osob v provozech VS ČR	Pracovní úrazy					Nepracovní úrazy				
			Počet registrovaných pracovních úrazů	Dny pracovní neschopnosti z úrazů	Četnost úrazovosti	% pracovní neschopnosti	Počet odškodněných PÚ	Odškodnění v Kč	Počet celkem	Dny pracovní neschopnosti z úrazů	Četnost úrazovosti	% pracovní neschopnosti
	2019	2 670,50	54,00	2 479,00	2,02	0,25	38,00	1 007 425,00	84,00	3 780,00	3,15	0,39
	2020	2 690,70	29,00	985,00	1,08	0,10	38,00	1 101 676,00	55,00	2 532,00	2,04	0,26
	2021	2 579,20	35,00	2 494,00	1,36	0,26	42,00	550 177,00	99,00	7 816,00	3,84	0,83
	2022	2 630,00	38,00	1 607,00	1,44	0,17	40,00	1 190 928,00	87,00	3 119,00	3,31	0,32
	2023	2 593,60	32,00	1 511,00	1,23	0,16	39,00	1 041 652,00	62,00	2 921,00	2,39	0,31

Organizační jednotka	Rok	Průměrný počet pracovně zařazených vězňů osob v provozech VS ČR	Pracovní úrazy					Nepracovní úrazy				
			Počet registrovaných pracovních úrazů	Dny pracovní neschopnosti z úrazů	Četnost úrazovosti	% pracovní neschopnosti	Počet odškodněných PÚ	Odškodnění v Kč	Počet celkem	Dny pracovní neschopnosti z úrazů	Četnost úrazovosti	% pracovní neschopnosti
Horní Slavkov	2019	307,00	14,00	696,00	4,56	0,62	8,00	136 686,00	9,00	501,00	2,93	0,45
	2020	299,00	6,00	295,00	2,01	0,27	9,00	88 573,00	0,00	0,00	0,00	0,00
	2021	296,00	9,00	994,00	3,04	0,92	11,00	137 905,00	23,00	884,00	7,77	0,82
	2022	270,00	7,00	259,00	2,59	0,26	14,00	367 528,00	16,00	620,00	5,93	0,63
	2023	262,00	6,00	50,00	2,29	0,05	9,00	194 801,00	17,00	918,00	6,49	0,96
Ostrov	2019	411,00	5,00	432,00	1,22	0,29	3,00	19 915,00	1,00	18,00	0,24	0,01
	2020	437,00	0,00	205,00	0,00	0,13	3,00	37 874,00	1,00	37,00	0,23	0,02
	2021	443,00	5,00	426,00	1,13	0,26	4,00	86 608,00	0,00	0,00	2,00	50,00
	2022	427,00	1,00	162,00	0,23	0,10	1,00	19 756,00	1,00	54,00	0,23	0,03
	2023	422,00	5,00	254,00	1,18	0,16	5,00	372 078,00	1,00	43,00	0,24	0,03
Kynšperk n.O.	2019	281,42	1,00	66,00	0,36	0,06	3,00	17 228,00	0,00	0,00	0,00	0,00
	2020	275,70	2,00	9,00	0,73	0,01	1,00	11 933,00	0,00	0,00	0,00	0,00
	2021	299,00	2,00	176,00	0,67	0,16	2,00	20 916,00	0,00	0,00	0,00	0,00
	2022	271,00	1,00	3,00	0,37	0,00	2,00	21 616,00	3,00	6,00	1,11	0,01
	2023	255,60	2,00	443,00	0,78	0,47	2,00	59 055,00	0,00	0,00	0,00	0,00

Organizační jednotka	Rok	Průměrný počet pracovních zařazených osob v provozech VS ČR	Pracovní úrazy						Nepracovní úrazy			
			Počet registrovaných pracovních úrazů	Dny pracovní neschopnosti z úrazů	Četnost úrazovosti	% pracovní neschopnosti	Počet odškodněných PÚ	Odškodnění v Kč	Počet celkem	Dny pracovní neschopnosti z úrazů	Četnost úrazovosti	% pracovní neschopnosti
Pízeň	2019	556,00	10,00	304,00	1,80	0,15	4,00	44 146,00	40,00	1 580,00	7,19	0,78
	2020	560,00	5,00	111,00	0,89	0,05	5,00	103 649,00	28,00	1 467,00	5,00	0,72
	2021	562,00	5,00	267,00	0,89	0,13	15,00	97 098,00	38,00	1 555,00	6,76	0,76
	2022	537,00	14,00	307,00	2,61	0,16	14,00	176 714,00	37,00	1 632,00	6,89	0,83
	2023	558,00	4,00	174,00	0,72	0,09	9,00	53 760,00	16,00	475,00	2,87	0,23
Oráčov	2019	209,00	3,00	55,00	1,44	0,07	2,00	219 180,00	1,00	326,00	0,48	0,43
	2020	206,00	2,00	33,00	0,97	0,04	2,00	17 879,00	6,00	420,00	2,91	0,56
	2021	209,00	2,00	26,00	0,96	0,03	1,00	5 659,00	1,00	24,00	0,48	0,03
	2022	210,00	2,00	80,00	0,95	0,10	2,00	26 315,00	0,00	0,00	0,00	0,00
	2023	205,00	3,00	203,00	1,46	0,27	3,00	206 543,00	6,00	320,00	2,93	0,43
Vinařice	2019	315,00	7,00	318,00	2,22	0,28	7,00	445 264,00	4,00	356,00	1,27	0,31
	2020	320,00	4,00	136,00	1,25	0,12	6,00	80 192,00	5,00	134,00	1,56	0,11
	2021	322,00	3,00	166,00	0,93	0,14	4,00	77 563,00	2,00	69,00	0,62	0,06
	2022	320,00	4,00	256,00	1,25	0,22	2,00	33 018,00	2,00	69,00	0,63	0,06
	2023	296,00	8,00	303,00	2,70	0,28	4,00	57 382,00	2,00	48,00	0,68	0,04
Příbram	2019	335,00	9,00	599,00	2,69	0,49	4,00	70 184,00	18,00	858,00	5,37	0,70
	2020	332,00	4,00	106,00	1,20	0,09	5,00	228 724,00	11,00	405,00	3,31	0,33
	2021	333,00	3,00	200,00	0,90	0,16	2,00	97 448,00	19,00	4 716,00	5,71	3,88
	2022	332,00	4,00	101,00	1,20	0,08	2,00	10 503,00	18,00	672,00	5,42	0,55
	2023	332,00	4,00	84,00	1,20	0,07	4,00	55 688,00	16,00	1018,00	4,82	0,84
Č. Budějovice	2019	256,08	5,00	9,00	1,95	0,01	7,00	54 822,00	11,00	141,00	4,30	0,15
	2020	261,00	6,00	90,00	2,30	0,09	7,00	532 852,00	4,00	69,00	1,53	0,07
	2021	115,20	6,00	239,00	5,21	0,57	3,00	26 980,00	14,00	518,00	12,15	1,23
	2022	263,00	5,00	439,00	1,90	0,46	3,00	535 478,00	10,00	66,00	3,80	0,07
	2023	263,00	0,00	0,00	0,00	0,00	3,00	42 345,00	4,00	99,00	1,52	0,10

16.1.4 Region č. 2

Region 2	Rok	Průměrný počet pracovních zařazených vězňů osob v provozech VS ČR	Pracovní úrazy					Nepracovní úrazy				
			Počet registrovaných pracovních úrazů	Dny pracovní neschopnosti z úrazů	Četnost úrazovosti	% pracovní neschopnosti	Počet odškodněných PÚ	Odškodnění v Kč	Počet celkem	Dny pracovní neschopnosti z úrazů	Četnost úrazovosti	% pracovní neschopnosti
	2019	2 043,00	30,00	861,00	1,47	0,12	35,00	645 326,00	45,00	1 717,00	2,20	0,23
	2020	2 030,00	32,00	968,00	1,58	0,13	29,00	506 053,00	29,00	1 375,00	1,43	0,19
	2021	1 919,00	36,00	1 021,00	1,88	0,15	40,00	611 397,00	34,00	1 431,00	1,77	0,20
	2022	2 002,00	27,00	1 029,00	1,35	0,14	26,00	463 594,00	27,00	1 197,00	1,35	0,16
	2023	2 079,00	28,00	965,00	1,35	0,13	33,00	674 783,00	13,00	520,00	0,63	0,07

Organizační jednotka	Rok	Průměrný počet pracovních zařazených vězňů osob v provozech VS ČR	Pracovní úrazy					Nepracovní úrazy				
			Počet registrovaných pracovních úrazů	Dny pracovní neschopnosti z úrazů	Četnost úrazovosti	% pracovní neschopnosti	Počet odškodněných PÚ	Odškodnění v Kč	Počet celkem	Dny pracovní neschopnosti z úrazů	Četnost úrazovosti	% pracovní neschopnosti
Bělušice	2019	257,00	6,00	128,00	2,33	0,14	7,00	213 568,00	5,00	211,00	1,95	0,22
	2020	255,00	6,00	199,00	2,35	0,21	4,00	35 958,00	6,00	208,00	2,35	0,22
	2021	258,00	2,00	66,00	0,78	0,07	3,00	90 073,00	4,00	114,00	1,55	0,12
	2022	253,00	3,00	68,00	1,19	0,07	3,00	24 703,00	3,00	86,00	1,19	0,09
	2023	252,00	9,00	362,00	3,57	0,39	6,00	152 405,00	1,00	7,00	0,40	0,01
Nové Sedlo	2019	204,00	4,00	97,00	1,96	0,13	3,00	56 583,00	0,00	0,00	0,00	0,00
	2020	202,00	1,00	35,00	0,50	0,05	1,00	7 700,00	0,00	0,00	0,00	0,00
	2021	203,00	5,00	81,00	2,46	0,11	5,00	58 633,00	0,00	0,00	0,00	0,00
	2022	205,00	6,00	222,00	2,93	0,30	4,00	96 101,00	0,00	0,00	0,00	0,00
	2023	290,00	5,00	196,00	1,72	0,19	5,00	119 051,00	0,00	0,00	0,00	0,00
Všehrdy	2019	225,00	7,00	239,00	3,11	0,29	4,00	31 548,00	11,00	355,00	4,89	0,43
	2020	233,00	3,00	147,00	1,29	0,17	9,00	286 876,00	3,00	75,00	1,29	0,09
	2021	234,00	2,00	136,00	0,85	0,16	4,00	92 933,00	1,00	14,00	0,43	0,02
	2022	225,00	1,00	6,00	0,44	0,01	1,00	2 700,00	3,00	177,00	1,33	0,22
	2023	227,00	2,00	41,00	0,88	0,05	8,00	239 835,00	0,00	0,00	0,00	0,00

Organizační jednotka	Rok	Průměrný počet pracovních zařízených vězněných osob v provozech VS ČR	Pracovní úrazy						Nepracovní úrazy			
			Počet registrovaných pracovních úrazů	Dny pracovní neschopnosti z úrazů	Četnost úrazovosti	% pracovní neschopnosti	Počet odškodněných PÚ	Odškodnění v Kč	Počet celkem	Dny pracovní neschopnosti z úrazů	Četnost úrazovosti	% pracovní neschopnosti
Drahonice	2019	107,00	0,00	0,00	0,00	0,00	0,00	0,00	0,00	0,00	0,00	0,00
	2020	97,00	0,00	0,00	0,00	0,00	0,00	0,00	0,00	0,00	0,00	0,00
	2021	98,00	1,00	58,00	1,02	0,16	1,00	27 113,00	0,00	0,00	0,00	0,00
	2022	110,00	1,00	39,00	0,91	0,10	1,00	2 900,00	0,00	0,00	0,00	0,00
	2023	105,00	1,00	14,00	0,95	0,04	1,00	7 862,00	0,00	0,00	0,00	0,00
Litoměřice	2019	327,00	2,00	59,00	0,61	0,05	3,00	25 807,00	19,00	890,00	5,81	0,75
	2020	315,00	5,00	179,00	1,59	0,16	1,00	17 800,00	13,00	642,00	4,13	0,56
	2021	307,00	4,00	30,00	1,30	0,03	7,00	48 934,00	12,00	496,00	3,91	0,44
	2022	286,00	3,00	61,00	1,05	0,06	1,00	22 486,00	10,00	384,00	3,50	0,37
	2023	285,00	3,00	167,00	1,05	0,16	3,00	39 450,00	7,00	282,00	2,46	0,27
Teplice	2019	132,00	1,00	17,00	0,76	0,04	2,00	171 654,00	0,00	0,00	0,00	0,00
	2020	135,00	2,00	109,00	1,48	0,22	1,00	18 252,00	0,00	0,00	0,00	0,00
	2021	136,00	1,00	10,00	0,74	0,02	1,00	67 150,00	1,00	43,00	0,74	0,09
	2022	133,00	1,00	22,00	0,75	0,05	2,00	28 925,00	0,00	0,00	0,00	0,00
	2023	132,00	1,00	30,00	0,76	0,06	0,00	0,00	1,00	86,00	0,76	0,18
Stráž p. R.	2019	288,00	3,00	49,00	1,04	0,05	3,00	6 550,00	6,00	246,00	2,08	0,23
	2020	280,00	6,00	235,00	2,14	0,23	3,00	46 892,00	4,00	200,00	1,43	0,20
	2021	171,00	4,00	253,00	2,34	0,41	3,00	68 735,00	12,00	745,00	7,02	1,19
	2022	280,00	5,00	423,00	1,79	0,41	2,00	52 825,00	7,00	197,00	2,50	0,19
	2023	274,00	2,00	76,00	0,73	0,08	2,00	41 900,00	0,00	0,00	0,00	0,00
Rýnovice	2019	233,00	5,00	133,00	2,15	0,16	12,00	134 742,00	0,00	0,00	0,00	0,00
	2020	243,00	7,00	56,00	2,88	0,06	8,00	82 290,00	0,00	0,00	0,00	0,00
	2021	242,00	9,00	363,00	3,72	0,41	14,00	150 031,00	0,00	0,00	0,00	0,00
	2022	240,00	4,00	64,00	1,67	0,07	10,00	209 280,00	0,00	0,00	0,00	0,00
	2023	244,00	1,00	7,00	0,41	0,01	5,00	65 589,00	0,00	0,00	0,00	0,00

Organizační jednotka	Rok	Průměrný počet pracovně zařazených vězňů osob v provozech VS ČR	Pracovní úrazy					Nepracovní úrazy				
			Počet registrovaných pracovních úrazů	Dny pracovní neschopnosti z úrazů	Četnost úrazovosti	% pracovní neschopnosti	Počet odškodněných PÚ	Odškodnění v Kč	Počet celkem	Dny pracovní neschopnosti z úrazů	Četnost úrazovosti	% pracovní neschopnosti
Liberec	2019	270,00	2,00	139,00	0,74	0,14	1,00	4 874,00	4,00	15,00	1,48	0,02
	2020	270,00	2,00	8,00	0,74	0,01	2,00	10 285,00	3,00	250,00	1,11	0,25
	2021	270,00	8,00	24,00	2,96	0,02	2,00	7 795,00	4,00	19,00	1,48	0,02
	2022	270,00	3,00	124,00	1,11	0,13	2,00	23 674,00	4,00	353,00	1,48	0,36
	2023	270,00	4,00	72,00	1,48	0,07	3,00	8 691,00	4,00	145,00	1,48	0,15

16.1.5 Region č. 3

Region 3	Rok	Průměrný počet pracovně zařazených vězňů osob v provozech VS ČR	Pracovní úrazy					Nepracovní úrazy				
			Počet registrovaných pracovních úrazů	Dny pracovní neschopnosti z úrazů	Četnost úrazovosti	% pracovní neschopnosti	Počet odškodněných PÚ	Odškodnění v Kč	Počet celkem	Dny pracovní neschopnosti z úrazů	Četnost úrazovosti	% pracovní neschopnosti
Region 3	2019	3 287,00	57,00	3 123,00	1,73	0,26	50,00	1 601 185,99	115,00	5 541,00	3,50	0,46
	2020	3 254,55	44,00	3 650,00	1,35	0,31	42,00	1 747 861,31	106,00	4 955,00	3,26	0,42
	2021	3 237,33	27,00	888,00	0,83	0,08	34,00	644 977,00	68,00	2 813,00	2,10	0,24
	2022	2 002,00	27,00	1 029,00	1,35	0,14	26,00	463 594,00	27,00	1 197,00	1,35	0,16
	2023	2 859,68	28,00	1 576,00	0,98	0,15	29,00	1 315 024,00	58,00	2 362,00	2,03	0,23

Organizační jednotka	Rok	Průměrný počet pracovně zařazených osob v provozech VS ČR	Pracovní úrazy						Nepracovní úrazy			
			Počet registrovaných pracovních úrazů	Dny pracovní neschopnosti z úrazů	Četnost úrazovosti	% pracovní neschopnosti	Počet odškodněných PÚ	Odškodnění v Kč	Počet celkem	Dny pracovní neschopnosti z úrazů	Četnost úrazovosti	% pracovní neschopnosti
Oddolov	2019	143,90	6,00	97,00	4,17	0,18	7,00	346 200,00	8,00	602,00	5,56	1,15
	2020	143,40	2,00	23,00	1,39	0,04	3,00	631 169,00	2,00	47,00	1,39	0,09
	2021	143,40	3,00	22,00	2,09	0,04	1,00	9 697,00	4,00	162,00	2,79	0,31
	2022	140,50	1,00	20,00	0,71	0,04	2,00	340 852,00	7,00	292,00	4,98	0,57
	2023	142,50	0,00	0,00	0,00	0,00	2,00	47 3307,00	1,00	273,00	0,70	0,52
Valdice	2019	409,00	7,00	296,00	1,71	0,20	9,00	77 773,00	14,00	532,00	3,42	0,36
	2020	402,00	6,00	154,00	1,49	0,10	6,00	70 612,00	16,00	165,00	3,98	0,11
	2021	399,00	3,00	77,00	0,75	0,05	3,00	90 527,00	9,00	96,00	2,26	0,07
	2022	368,00	5,00	332,00	1,36	0,25	4,00	134 839,00	9,00	263,00	2,45	0,20
	2023	366,00	5,00	310,00	1,37	0,23	5,00	65 109,00	22,00	568,00	6,01	0,43
Hr. Králové	2019	338,00	3,00	114,00	0,89	0,09	6,00	69 666,00	11,00	452,00	3,25	0,37
	2020	332,00	2,00	29,00	0,60	0,02	2,00	5 935,00	8,00	382,00	2,41	0,32
	2021	326,50	1,00	41,00	0,31	0,03	3,00	31 278,00	12,00	353,00	3,68	0,30
	2022	334,00	3,00	224,00	0,90	0,18	3,00	93 591,00	7,00	166,00	2,10	0,14
	2023	330,35	2,00	54,00	0,61	0,04	5,00	129 005,00	6,00	160,00	1,82	0,13
Pardubice	2019	283,00	4,00	331,00	1,41	0,32	5,00	101 625,00	17,00	922,00	6,01	0,89
	2020	281,00	2,00	328,00	0,71	0,32	2,00	7 500,00	6,00	699,00	2,14	0,68
	2021	286,00	2,00	50,00	0,70	0,05	2,00	16 732,00	14,00	553,00	4,90	0,53
	2022	279,00	0,00	0,00	0,00	0,00	0,00	0,00	12,00	569,00	4,30	0,56
	2023	279,00	2,00	141,00	0,72	0,14	1,00	7 500,00	12,00	703,00	4,30	0,69
Světla n. S.	2019	311,00	2,00	136,00	0,64	0,12	1,00	7 874,00	7,00	460,00	2,25	0,41
	2020	308,60	1,00	166,00	0,32	0,15	1,00	5 313,00	6,00	344,00	1,94	0,31
	2021	308,00	1,00	63,00	0,32	0,06	2,00	146 001,00	9,00	216,00	2,92	0,19
	2022	291,00	2,00	96,00	0,69	0,09	1,00	23 522,00	2,00	94,00	0,69	0,09
	2023	297,83	2,00	292,00	0,67	0,27	2,00	16 269,00	5,00	321,00	1,68	0,30

Organizační jednotka	Rok	Průměrný počet pracovně zařazených osob v provozech VS ČR	Pracovní úrazy						Nepracovní úrazy			
			Počet registrovaných pracovních úrazů	Dny pracovní neschopnosti z úrazů	Četnost úrazovosti	% pracovní neschopnosti	Počet odškodněných PÚ	Odškodnění v Kč	Počet celkem	Dny pracovní neschopnosti z úrazů	Četnost úrazovosti	% pracovní neschopnosti
Praha Pankrác	2019	721,00	13,00	1 126,00	1,80	0,43	9,00	553 763,99	31,00	1 480,00	4,30	0,56
	2020	708,65	23,00	2 590,00	3,25	1,00	16,00	854 119,31	49,00	2 425,00	6,91	0,94
	2021	676,50	7,00	238,00	1,03	0,10	13,00	188 605,00	10,00	920,00	1,48	0,37
	2022	441,30	9,00	109,00	2,04	0,07	6,00	20 945,00	6,00	392,00	1,36	0,24
	2023	693,00	10,00	321,00	1,44	0,13	9,00	269 771,00	4,00	178,00	0,58	0,07
Praha Ruzyně	2019	542,00	19,00	975,00	3,51	0,49	10,00	406 068,00	18,00	816,00	3,32	0,41
	2020	540,00	4,00	214,00	0,74	0,11	7,00	85 095,00	10,00	535,00	1,85	0,27
	2021	550,00	7,00	273,00	1,27	0,14	7,00	88 337,00	9,00	441,00	1,64	0,22
	2022	526,00	7,00	201,00	0,00	0,10	1,00	30 813,00	6,00	156,00	1,14	0,08
	2023	513,00	2,00	354,00	0,39	0,19	3,00	230 405,00	8,00	159,00	1,56	0,08
Jiřice	2019	269,00	3,00	48,00	1,12	0,05	3,00	38 216,00	6,00	56,00	2,23	0,06
	2020	268,00	3,00	134,00	1,12	0,14	3,00	74 003,00	5,00	128,00	1,87	0,13
	2021	270,00	3,00	124,00	1,11	0,13	3,00	69 850,00	0,00	0,00	0,00	0,00
	2022	253,00	3,00	91,00	1,19	0,10	3,00	38 213,00	6,00	347,00	2,37	0,38
	2023	238,00	5,00	104,00	2,10	0,12	2,00	123 658,00	0,00	0,00	0,00	0,00
GR VS ČR	2019	199,60	0,00	0,00	0,00	0,00	0,00	0,00	3,00	221,00	1,50	0,30
	2020	200,40	1,00	12,00	0,50	0,02	2,00	14 115,00	4,00	230,00	2,00	0,31
	2021	207,31	0,00	0,00	0,00	0,00	0,00	0,00	1,00	72,00	0,48	0,10
	2022	191,05	0,00	0,00	0,00	0,00	1,00	7 000,00	0,00	0,00	0,00	0,00
	2023	199,00	2,00	175,00	1,01	0,24	0,00	0,00	0,00	0,00	0,00	0,00
SOU	2019	70,50	0,00	0,00	0,00	0,00	0,00	0,00	0,00	0,00	0,00	0,00
	2020	70,50	0,00	0,00	0,00	0,00	0,00	0,00	0,00	0,00	0,00	0,00
	2021	70,62	0,00	0,00	0,00	0,00	0,00	3 950,00	0,00	0,00	0,00	0,00
	2022	70,00	1,00	22,00	1,43	0,09	1,00	12 035,00	2,00	80,00	2,86	0,31
	2023	73,00	0,00	0,00	0,00	0,00	0,00	0,00	0,00	0,00	0,00	0,00

GR VS ČR – Generální ředitelství Vězeňské služby České republiky

SOU – střední odborné učiliště

16.1.6 Region č. 4

Region 4	Rok	Průměrný počet pracovních zařazených vězňů osob v provozech VS ČR	Pracovní úrazy					Nepracovní úrazy				
			Počet registrovaných pracovních úrazů	Dny pracovní neschopnosti z úrazů	Četnost úrazovosti	% pracovní neschopnosti	Počet odškodněných PÚ	Odškodnění v Kč	Počet celkem	Dny pracovní neschopnosti z úrazů	Četnost úrazovosti	% pracovní neschopnosti
	2019	3 023,20	36,00	1 748,00	1,19	0,16	33,00	548 432,00	111,00	4 595,00	3,67	0,42
	2020	3 198,68	43,00	1 163,00	1,34	0,10	32,00	418 626,00	47,00	2 613,00	1,47	0,22
	2021	3 348,46	27,00	1 025,00	0,81	0,08	26,00	464 400,00	44,00	2 478,00	1,31	0,20
	2022	3 247,34	41,00	974,00	1,26	0,08	26,00	916 283,22	47,00	2 732,00	1,45	0,23
	2023	3 251,00	63,00	1 955,00	1,94	0,16	41,00	723 106,00	52,00	2 549,00	1,60	0,21

Organizační jednotka	Rok	Průměrný počet pracovních zařazených vězňů osob v provozech VS ČR	Pracovní úrazy					Nepracovní úrazy				
			Počet registrovaných pracovních úrazů	Dny pracovní neschopnosti z úrazů	Četnost úrazovosti	% pracovní neschopnosti	Počet odškodněných PÚ	Odškodnění v Kč	Počet celkem	Dny pracovní neschopnosti z úrazů	Četnost úrazovosti	% pracovní neschopnosti
Brno	2019	658,74	14,00	870,00	2,13	0,36	6,00	96 822,00	8,00	180,00	1,21	0,07
	2020	649,38	22,00	397,00	3,39	0,17	12,00	123 186,00	2,00	181,00	0,31	0,08
	2021	648,46	8,00	126,00	1,23	0,05	8,00	53 265,00	2,00	120,00	0,31	0,05
	2022	634,94	10,00	271,00	1,57	0,12	0,00	0,00	0,00	0,00	0,00	0,00
	2023	618,00	26,00	362,00	4,21	0,16	9,00	342 158,00	8,00	465,00	1,29	0,21
Břeclav	2019	221,30	0,00	0,00	0,00	0,00	0,00	0,00	6,00	269,00	2,71	0,33
	2020	218,80	0,00	0,00	0,00	0,00	0,00	0,00	7,00	217,00	3,20	0,27
	2021	228,00	0,00	0,00	0,00	0,00	0,00	0,00	10,00	480,00	4,39	0,58
	2022	224,40	2,00	35,00	0,89	0,04	4,00	52 396,22	7,00	380,00	3,12	0,46
	2023	231,00	2,00	94,00	0,87	0,11	2,00	14 914,00	8,00	281,00	3,46	0,33

Organizační jednotka	Rok	Průměrný počet pracovních zařazených vězňů osob v provozech VS ČR	Pracovní úrazy						Nepracovní úrazy			
Heřmanice	2019	335,00	3,00	62,00	0,90	0,05	9,00	171 257,00	11,00	457,00	3,28	0,37
	2020	319,00	3,00	137,00	0,94	0,12	3,00	67 603,00	5,00	303,00	1,57	0,26
	2021	322,00	4,00	169,00	1,24	0,14	4,00	86 672,00	4,00	131,00	1,24	0,11
	2022	315,00	1,00	7,00	0,32	0,01	4,00	14 250,00	10,00	339,00	3,17	0,29
	2023	315,00	5,00	244,00	1,59	0,21	10,00	82 393,00	9,00	455,00	2,86	0,40
Opava	2019	294,16	1,00	46,00	0,34	0,04	2,00	102 882,00	9,00	439,00	3,06	0,41
	2020	179,50	4,00	144,00	2,23	0,22	4,00	38 980,00	0,00	0,00	0,00	0,00
	2021	290,00	5,00	272,00	1,72	0,26	5,00	40 019,00	1,00	77,00	0,34	0,07
	2022	285,00	13,00	334,00	4,56	0,32	3,00	16 333,00	7,00	216,00	2,46	0,21
	2023	284,00	1,00	80,00	0,35	0,08	3,00	72 431,00	2,00	52,00	0,70	0,05
Karviná	2019	148,00	0,00	0,00	0,00	0,00	0,00	0,00	3,00	77,00	2,03	0,14
	2020	149,00	2,00	63,00	1,34	0,12	2,00	0,00	10,00	393,00	6,71	0,72
	2021	149,00	1,00	28,00	0,67	0,05	1,00	8 913,00	9,00	586,00	6,04	1,08
	2022	153,00	0,00	0,00	0,00	0,00	1,00	719 537,00	4,00	167,00	2,61	0,30
	2023	149,00	1,00	7,00	0,67	0,01	1,00	3 930,00	6,00	282,00	4,03	0,52
Ostrava	2019	350,00	10,00	623,00	2,86	0,49	4,00	56 568,00	38,00	1 570,00	10,86	1,23
	2020	415,00	2,00	221,00	0,48	0,15	2,00	21 736,00	3,00	714,00	0,72	0,47
	2021	442,00	0,00	0,00	0,00	0,00	0,00	0,00	0,00	0,00	0,00	0,00
	2022	441,00	4,00	106,00	0,91	0,07	4,00	14 246,00	3,00	165,00	0,68	0,10
	2023	442,00	4,00	176,00	0,90	0,11	2,00	9 850,00	1,00	25,00	0,23	0,02
Mírov	2019	275,00	3,00	43,00	1,09	0,04	2,00	23 410,00	18,00	894,00	6,55	0,89
	2020	274,00	2,00	15,00	0,73	0,01	2,00	12 053,00	4,00	123,00	1,46	0,12
	2021	266,00	4,00	29,00	1,50	0,03	3,00	20 562,00	7,00	517,00	2,63	0,53
	2022	244,00	2,00	11,00	0,82	0,01	4,00	14 820,00	7,00	511,00	2,87	0,57
	2023	240,00	6,00	62,00	2,50	0,07	6,00	36 416,00	7,00	466,00	2,92	0,53

Organizační jednotka	Rok	Průměrný počet pracovně zařazených vězněných osob v provozech VS ČR	Pracovní úrazy						Nepracovní úrazy			
			Počet registrovaných pracovních úrazů	Dny pracovní neschopnosti z úrazů	Četnost úrazovosti	% pracovní neschopnosti	Počet odškodněných PÚ	Odškodnění v Kč	Počet celkem	Dny pracovní neschopnosti z úrazů	Četnost úrazovosti	% pracovní neschopnosti
Olomouc	2019	326,00	1,00	13,00	0,31	0,01	6,00	78 363,00	10,00	372,00	3,07	0,31
	2020	320,00	4,00	32,00	1,25	0,03	3,00	24 480,00	3,00	93,00	0,94	0,08
	2021	319,00	4,00	156,00	1,25	0,13	2,00	202 271,00	4,00	329,00	1,25	0,28
	2022	313,00	2,00	40,00	0,64	0,04	2,00	3 637,00	3,00	562,00	0,96	0,49
	2023	310,00	2,00	12,00	0,65	0,01	3,00	20 376,00	2,00	156,00	0,65	0,14
Kuřim	2019	251,00	1,00	58,00	0,40	0,06	1,00	9 555,00	2,00	108,00	0,80	0,12
	2020	251,00	1,00	67,00	0,40	0,07	2,00	70 829,00	4,00	209,00	1,59	0,23
	2021	255,00	0,00	0,00	0,00	0,00	2,00	3 000,00	1,00	24,00	0,39	0,03
	2022	225,00	1,00	36,00	0,44	0,04	1,00	2 735,00	0,00	0,00	0,00	0,00
	2023	244,00	10,00	549,00	4,10	0,62	2,00	34 295,00	2,00	77,00	0,82	0,09
Znojmo	2019	164,00	3,00	33,00	1,83	0,06	3,00	9 575,00	6,00	229,00	3,66	0,38
	2020	167,00	0,00	0,00	0,00	0,00	0,00	0,00	5,00	226,00	2,99	0,37
	2021	171,00	0,00	0,00	0,00	0,00	0,00	0,00	5,00	118,00	2,92	0,19
	2022	154,00	2,00	74,00	1,30	0,13	2,00	62 477,00	5,00	272,00	3,25	0,48
	2023	160,00	4,00	211,00	2,50	0,36	3,00	106 343,00	5,00	183,00	3,13	0,31
Rapotice	2019	257,00	4,00	118,00	1,56	0,13	4,00	47 832,00	1,00	24,00	0,39	0,03
	2020	256,00	3,00	87,00	1,17	0,09	2,00	59 759,00	4,00	154,00	1,56	0,16
	2021	258,00	1,00	245,00	0,39	0,26	1,00	49 698,00	1,00	96,00	0,39	0,10
	2022	258,00	4,00	60,00	1,55	0,06	1,00	15 852,00	1,00	120,00	0,39	0,13
	2023	258,00	2,00	158,00	0,78	0,17	0,00	0,00	2,00	107,00	0,78	0,11

16.2 Úrazovost vězňených osob Vězeňské služby v období od 2019 do 2023

16.2.1 Celkem pracovně zařazené vězňené osoby pro potřeby Vězeňské služby

PRACOVNĚ ZAŘAZENÉ VĚZŇENÉ OSOBY PRO POTŘEBY VS ČR	Rok	Průměrný počet pracovně zařazených vězňených osob v provozech VS ČR	Pracovní úrazy					Nepracovní úrazy				
			Počet registrovaných pracovních úrazů	Dny pracovní neschopnosti z úrazů	Četnost úrazovosti	% pracovní neschopnosti	Počet odškodněných PÚ	Odškodnění v Kč	Počet celkem	Dny pracovní neschopnosti z úrazů	Četnost úrazovosti	% pracovní neschopnosti
	2019	3 780,33	182,00	3 801,00	4,81	0,28	151,00	873 406,00	52,00	1 241,00	1,38	0,09
	2020	3 675,17	190,00	3 838,00	5,17	0,29	165,00	1 095 431,00	43,00	806,00	1,17	0,06
	2021	3 895,09	168,00	3 325,00	4,31	0,23	159,00	1 155 263,25	52,00	864,00	1,34	0,06
	2022	2 925,48	141,00	2 171,00	4,82	0,20	134,00	1 138 080,00	68,00	909,00	2,32	0,09
	2023	3 106,17	148,00	3 277,00	4,76	0,29	114,00	971 125,00	24,00	298,00	0,77	0,03

16.2.2 Organizační jednotky dle regionu (R1, R2, R3, R4)

Horní Slavkov	R1-1	Bělušice	R2-1	Odolov	R3-1	Brno	R4-1
Ostrov	R1-2	Nové Sedlo	R2-2	Valdice	R3-2	Břeclav	R4-2
Kynšperk nad Ohří	R1-3	Všehrdy	R2-3	Hradec Králové	R3-3	Heřmanice	R4-3
Plzeň	R1-4	Drahonice	R2-4	Pardubice	R3-4	Opava	R4-4
Oráčov	R1-5	Litoměřice	R2-5	Světlá nad Sázavou	R3-5	Karviná	R4-5
Vinařice	R1-6	Teplice	R2-6	Praha Pankrác	R3-6	Ostrava	R4-6
Příbram	R1-7	Stráž pod Ralskem	R2-7	Praha Ruzyně	R3-7	Mírov	R4-7
České Budějovice	R1-8	Rýnovice	R2-8	Jiřice	R3-8	Olomouc	R4-8
		Liberec	R2-9			Kuřim	R4-9
						Znojmo	R4-10
						Rapotice	R4-11

16.2.3 Region č. 1

Region 1	Rok	Průměrný počet pracovních zařazených osob v provozech VS ČR	Pracovní úrazy					Nepracovní úrazy				
			Počet registrovaných pracovních úrazů	Dny pracovní neschopnosti z úrazů	Četnost úrazovosti	% pracovní neschopnosti	Počet odškodněných PÚ	Odškodnění v Kč	Počet celkem	Dny pracovní neschopnosti z úrazů	Četnost úrazovosti	% pracovní neschopnosti
	2019	1 028,00	54,00	1 386,00	5,25	0,37	36,00	240 131,00	15,00	479,00	1,46	0,13
	2020	1 005,40	46,00	916,00	4,58	0,25	39,00	214 649,00	19,00	403,00	1,89	0,11
	2021	1 336,25	53,00	870,00	3,97	0,18	49,00	240 898,00	12,00	160,00	0,90	0,03
	2022	748,17	34,00	373,00	4,54	0,14	45,00	135 648,00	40,00	277,00	5,35	0,10
	2023	767,68	40,00	564,00	5,21	0,20	31,00	130 854,00	4,00	31,00	0,52	0,01

Organizační jednotka	Rok	Průměrný počet pracovních zařazených osob v provozech VS ČR	Pracovní úrazy					Nepracovní úrazy				
			Počet registrovaných pracovních úrazů	Dny pracovní neschopnosti z úrazů	Četnost úrazovosti	% pracovní neschopnosti	Počet odškodněných PÚ	Odškodnění v Kč	Počet celkem	Dny pracovní neschopnosti z úrazů	Četnost úrazovosti	% pracovní neschopnosti
H. Slavkov	2019	314,00	13,00	332,00	4,14	0,29	12,00	62 063,00	4,00	88,00	1,27	0,08
	2020	335,00	9,00	138,00	2,69	0,11	6,00	24 352,00	0,00	0,00	0,00	0,00
	2021	703,00	10,00	162,00	1,42	0,06	14,00	50 652,00	3,00	52,00	0,43	0,02
	2022	96,00	14,00	143,00	14,58	0,41	28,00	37 548,00	20,00	37,00	20,83	0,11
	2023	90,00	8,00	32,00	8,89	0,10	10,00	27 094,00	0,00	0,00	0,00	0,00
Ostrov	2019	114,00	8,00	187,00	7,02	0,45	7,00	43 426,00	0,00	0,00	0,00	0,00
	2020	110,00	8,00	188,00	7,27	0,47	7,00	71 906,00	0,00	0,00	0,00	0,00
	2021	104,00	3,00	69,00	2,88	0,18	3,00	11 997,00	0,00	0,00	0,00	0,00
	2022	130,00	3,00	17,00	2,31	0,04	3,00	9 007,00	0,00	0,00	0,00	0,00
	2023	165,00	4,00	60,00	2,42	0,10	3,00	15 094,00	0,00	0,00	0,00	0,00
Kynšperk n. O.	2019	98,00	0,00	0,00	0,00	0,00	0,00	0,00	0,00	0,00	0,00	0,00
	2020	91,40	1,00	15,00	1,09	0,04	0,00	0,00	0,00	0,00	0,00	0,00
	2021	91,00	5,00	193,00	5,49	0,58	3,00	25 500,00	2,00	35,00	2,20	0,11
	2022	86,00	2,00	10,00	2,33	0,03	3,00	13 033,00	9,00	49,00	10,47	0,16
	2023	82,00	5,00	23,00	6,10	0,08	3,00	7 934,00	0,00	0,00	0,00	0,00

Organizační jednotka	Rok	Průměrný počet pracovních zařazených osob v provozech VS ČR	Pracovní úrazy						Nepracovní úrazy			
			Počet registrovaných pracovních úrazů	Dny pracovní neschopnosti z úrazů	Četnost úrazovosti	% pracovní neschopnosti	Počet odškodněných PÚ	Odškodnění v Kč	Počet celkem	Dny pracovní neschopnosti z úrazů	Četnost úrazovosti	% pracovní neschopnosti
Pízeň	2019	154,00	13,00	361,00	8,44	0,64	8,00	56 660,00	0,00	0,00	0,00	0,00
	2020	160,00	11,00	260,00	6,88	0,45	11,00	63 259,00	2,00	81,00	1,25	0,14
	2021	141,00	18,00	308,00	12,77	0,60	22,00	110 384,00	2,00	38,00	1,42	0,07
	2022	143,00	4,00	52,00	2,80	0,10	5,00	30 093,00	3,00	118,00	2,10	0,23
	2023	142,00	5,00	108,00	3,52	0,21	7,00	27 774,00	2,00	10,00	1,41	0,02
Oráčov	2019	62,00	2,00	37,00	3,23	0,16	3,00	50 290,00	9,00	212,00	14,52	0,94
	2020	63,00	0,00	0,00	0,00	0,00	0,00	0,00	8,00	265,00	12,70	1,15
	2021	63,00	1,00	18,00	1,59	0,08	1,00	2 350,00	1,00	25,00	1,59	0,11
	2022	61,00	4,00	87,00	6,56	0,39	2,00	8 314,00	4,00	48,00	6,56	0,22
	2023	56,00	2,00	39,00	3,57	0,19	2,00	22 901,00	1,00	14,00	1,79	0,07
Vinařice	2019	92,00	2,00	127,00	2,17	0,38	0,00	0,00	2,00	179,00	2,17	0,53
	2020	105,00	2,00	27,00	1,90	0,07	0,00	0,00	4,00	34,00	3,81	0,09
	2021	100,00	2,00	22,00	2,00	0,06	0,00	0,00	0,00	0,00	0,00	0,00
	2022	101,00	1,00	9,00	0,99	0,02	0,00	0,00	0,00	0,00	0,00	0,00
	2023	100,00	7,00	155,00	7,00	0,42	1,00	4 228,00	0,00	0,00	0,00	0,00
Příbram	2019	156,00	1,00	40,00	0,64	0,07	1,00	3 417,00	0,00	0,00	0,00	0,00
	2020	104,00	3,00	114,00	2,88	0,30	1,00	121 11,00	0,00	0,00	0,00	0,00
	2021	95,00	2,00	45,00	2,11	0,13	4,00	30 015,00	0,00	0,00	0,00	0,00
	2022	93,00	1,00	9,00	1,08	0,03	1,00	2 689,00	0,00	0,00	0,00	0,00
	2023	94,00	4,00	98,00	4,26	0,29	2,00	7 195,00	0,00	0,00	0,00	0,00
Č. Budějovice	2019	38,00	15,00	302,00	39,47	2,18	5,00	24 275,00	0,00	0,00	0,00	0,00
	2020	37,00	12,00	174,00	32,43	1,29	14,00	43 021,00	5,00	23,00	13,51	0,17
	2021	39,25	12,00	53,00	30,57	0,37	2,00	10 000,00	4,00	10,00	10,19	0,07
	2022	38,17	5,00	46,00	13,10	0,33	3,00	34 964,00	4,00	25,00	10,48	0,18
	2023	38,68	5,00	49,00	12,93	0,35	3,00	18 634,00	1,00	7,00	2,59	0,05

16.2.4 Region č. 2

Region 2	Rok	Průměrný počet pracovně zařazených osob v provozech VS ČR	Pracovní úrazy					Nepracovní úrazy				
			Počet registrovaných pracovních úrazů	Dny pracovní neschopnosti z úrazů	Četnost úrazovosti	% pracovní neschopnosti	Počet odškodněných PÚ	Odškodnění v Kč	Počet celkem	Dny pracovní neschopnosti z úrazů	Četnost úrazovosti	% pracovní neschopnosti
	2019	729,80	45,00	810,00	6,17	0,30	42,00	219 883,00	5,00	285,00	0,69	0,11
	2020	586,60	39,00	537,00	6,65	0,25	36,00	163 271,00	6,00	50,00	1,02	0,02
	2021	564,10	27,00	708,00	4,79	0,34	25,00	454 438,50	4,00	74,00	0,71	0,04
	2022	414,70	22,00	365,00	5,31	0,24	19,00	91 536,00	3,00	32,00	0,72	0,02
	2023	434,00	27,00	425,00	6,22	0,27	22,00	93 249,00	4,00	45,00	0,92	0,03

Organizační jednotka	Rok	Průměrný počet pracovně zařazených osob v provozech VS ČR	Pracovní úrazy					Nepracovní úrazy				
			Počet registrovaných pracovních úrazů	Dny pracovní neschopnosti z úrazů	Četnost úrazovosti	% pracovní neschopnosti	Počet odškodněných PÚ	Odškodnění v Kč	Počet celkem	Dny pracovní neschopnosti z úrazů	Četnost úrazovosti	% pracovní neschopnosti
Bělúšice	2019	52,80	10,00	176,00	18,94	0,91	12,00	75 652,00	2,00	34,00	3,79	0,18
	2020	54,10	15,00	66,00	27,73	0,33	15,00	57 837,00	1,00	5,00	1,85	0,03
	2021	56,10	4,00	82,00	7,13	0,40	9,00	46 026,00	3,00	67,00	5,35	0,33
	2022	51,70	2,00	32,00	3,87	0,17	4,00	10 876,00	0,00	0,00	0,00	0,00
	2023	47,00	5,00	76,00	10,64	0,44	5,00	37 122,00	0,00	0,00	0,00	0,00
Nové Sedlo	2019	58,00	4,00	48,00	6,90	0,23	2,00	3 324,00	0,00	0,00	0,00	0,00
	2020	61,00	3,00	36,00	4,92	0,16	1,00	3 039,00	0,00	0,00	0,00	0,00
	2021	62,00	2,00	28,00	3,23	0,12	1,00	3 554,00	0,00	0,00	0,00	0,00
	2022	55,00	3,00	28,00	5,45	0,14	0,00	0,00	0,00	0,00	0,00	0,00
	2023	56,00	6,00	51,00	10,71	0,25	4,00	11 260,00	0,00	0,00	0,00	0,00
Všehrdy	2019	67,00	6,00	124,00	8,96	0,51	3,00	24 041,00	0,00	0,00	0,00	0,00
	2020	47,50	2,00	23,00	4,21	0,13	3,00	31 549,00	0,00	0,00	0,00	0,00
	2021	54,00	3,00	26,00	5,56	0,13	1,00	228 616,50	0,00	0,00	0,00	0,00
	2022	49,00	6,00	121,00	12,24	0,68	3,00	34 485,00	0,00	0,00	0,00	0,00
	2023	45,00	1,00	13,00	2,22	0,08	0,00	0,00	1,00	5,00	2,22	0,03

Organizační jednotka	Rok	Průměrný počet pracovních zařazených osob v provozech VS ČR	Pracovní úrazy						Nepracovní úrazy			
			Počet registrovaných pracovních úrazů	Dny pracovní neschopnosti z úrazů	Četnost úrazovosti	% pracovní neschopnosti	Počet odškodněných PÚ	Odškodnění v Kč	Počet celkem	Dny pracovní neschopnosti z úrazů	Četnost úrazovosti	% pracovní neschopnosti
Drahonice	2019	15,00	0,00	120,00	0,00	0,00	0,00	0,00	0,00	0,00	0,00	0,00
	2020	16,00	0,00	0,00	0,00	0,00	0,00	0,00	0,00	0,00	0,00	0,00
	2021	18,00	0,00	0,00	0,00	0,00	0,00	0,00	0,00	0,00	0,00	0,00
	2022	30,00	0,00	0,00	0,00	0,00	0,00	0,00	0,00	0,00	0,00	0,00
	2023	24,00	0,00	0,00	0,00	0,00	0,00	0,00	0,00	0,00	0,00	0,00
Litoměřice	2019	34,00	4,00	51,00	11,76	0,41	1,00	2 365,00	1,00	56,00	2,94	0,45
	2020	36,00	1,00	21,00	2,78	0,16	3,00	12 410,00	0,00	0,00	0,00	0,00
	2021	34,00	3,00	28,00	8,82	0,23	4,00	13 024,00	0,00	0,00	0,00	0,00
	2022	34,00	2,00	19,00	5,88	0,15	2,00	9 757,00	1,00	10,00	2,94	0,08
	2023	28,00	2,00	17,00	7,14	0,17	2,00	8 803,00	0,00	0,00	0,00	0,00
Teplice	2019	23,00	0,00	0,00	0,00	0,00	0,00	0,00	0,00	0,00	0,00	0,00
	2020	27,00	2,00	39,00	7,41	0,40	0,00	0,00	2,00	23,00	7,41	0,23
	2021	22,00	1,00	31,00	4,55	0,39	1,00	2 226,00	0,00	0,00	0,00	0,00
	2022	22,00	0,00	0,00	0,00	0,00	0,00	0,00	0,00	0,00	0,00	0,00
	2023	20,00	1,00	23,00	5,00	0,32	0,00	0,00	0,00	0,00	0,00	0,00
Stráž p. R.	2019	82,00	5,00	174,00	6,10	0,58	5,00	49 265,00	2,00	195,00	2,44	0,65
	2020	77,00	7,00	92,00	9,09	0,33	4,00	15 449,00	3,00	22,00	3,90	0,08
	2021	73,00	7,00	215,00	9,59	0,81	6,00	75 424,00	1,00	7,00	1,37	0,03
	2022	75,00	7,00	87,00	9,33	0,32	6,00	23 918,00	2,00	22,00	2,67	0,08
	2023	77,00	4,00	55,00	5,19	0,20	4,00	21 102,00	3,00	40,00	3,90	0,14
Rýnovice	2019	356,00	15,00	224,00	4,21	0,17	18,00	64 735,00	0,00	0,00	0,00	0,00
	2020	229,00	8,00	221,00	3,49	0,26	10,00	42 987,00	0,00	0,00	0,00	0,00
	2021	206,00	4,00	298,00	1,94	0,40	2,00	84 318,00	0,00	0,00	0,00	0,00
	2022	58,00	2,00	78,00	3,45	0,37	4,00	12 500,00	0,00	0,00	0,00	0,00
	2023	27,00	1,00	29,00	3,70	0,29	0,00	0,00	0,00	0,00	0,00	0,00

Organizační jednotka	Rok	Průměrný počet pracovních zařazených osob v provozech VS ČR	Pracovní úrazy						Nepracovní úrazy			
			Počet registrovaných pracovních úrazů	Dny pracovní neschopnosti z úrazů	Četnost úrazovosti	% pracovní neschopnosti	Počet odškodněných PÚ	Odškodnění v Kč	Počet celkem	Dny pracovní neschopnosti z úrazů	Četnost úrazovosti	% pracovní neschopnosti
Liberec	2019	42,00	1,00	13,00	2,38	0,08	1,00	501,00	0,00	0,00	0,00	0,00
	2020	39,00	1,00	39,00	2,56	0,27	0,00	0,00	0,00	0,00	0,00	0,00
	2021	39,00	3,00	0,00	7,69	0,00	1,00	1 250,00	0,00	0,00	0,00	0,00
	2022	40,00	0,00	0,00	0,00	0,00	0,00	0,00	0,00	0,00	0,00	0,00
	2023	110,00	7,00	161,00	6,36	0,40	7,00	14962,00	0,00	0,00	0,00	0,00

16.2.5 Region č. 3

Region 3	Rok	Průměrný počet pracovních zařazených osob v provozech VS ČR	Pracovní úrazy						Nepracovní úrazy			
			Počet registrovaných pracovních úrazů	Dny pracovní neschopnosti z úrazů	Četnost úrazovosti	% pracovní neschopnosti	Počet odškodněných PÚ	Odškodnění v Kč	Počet celkem	Dny pracovní neschopnosti z úrazů	Četnost úrazovosti	% pracovní neschopnosti
Region 3	2019	1 120,14	34,00	812,00	3,04	0,20	22,00	209 318,00	15,00	315,00	1,34	0,08
	2020	1 141,25	48,00	1 046,00	4,21	0,25	39,00	341 789,00	10,00	188,00	0,88	0,05
	2021	1 098,37	48,00	989,00	4,37	0,25	46,00	278 196,00	10,00	223,00	0,91	0,06
	2022	983,15	62,00	1 002,00	6,31	0,28	45,00	239 369,00	16,00	390,00	1,63	0,11
	2023	1 026,14	41,00	875,00	4,00	0,23	36,00	260 583,00	11,00	168,00	1,07	0,04

Organizační jednotka	Rok	Průměrný počet pracovních zařazených osob v provozech VS ČR	Pracovní úrazy						Nepracovní úrazy			
			Počet registrovaných pracovních úrazů	Dny pracovní neschopnosti z úrazů	Četnost úrazovosti	% pracovní neschopnosti	Počet odškodněných PÚ	Odškodnění v Kč	Počet celkem	Dny pracovní neschopnosti z úrazů	Četnost úrazovosti	% pracovní neschopnosti
Odolov	2019	58,14	1,00	6,00	1,72	0,03	4,00	18 563,00	2,00	28,00	3,44	0,13
	2020	52,55	3,00	16,00	5,71	0,08	3,00	18 063,00	0,00	0,00	0,00	0,00
	2021	48,19	0,00	0,00	0,00	0,00	1,00	1 520,00	0,00	0,00	0,00	0,00
	2022	43,32	4,00	59,00	9,23	0,37	4,00	24 744,00	4,00	53,00	9,23	0,34
	2023	48,12	3,00	42,00	6,23	0,24	2,00	10 164,00	2,00	57,00	4,16	0,32

Organizační jednotka	Rok	Průměrný počet pracovních zařazených osob v provozech VS ČR	Pracovní úrazy					Nepracovní úrazy				
			Počet registrovaných pracovních úrazů	Dny pracovní neschopnosti z úrazů	Četnost úrazovosti	% pracovní neschopnosti	Počet odškodněných PÚ	Odškodnění v Kč	Počet celkem	Dny pracovní neschopnosti z úrazů	Četnost úrazovosti	% pracovní neschopnosti
Valdice	2019	288,00	5,00	80,00	1,74	0,08	2,00	3 771,00	1,00	31,00	0,35	0,03
	2020	351,00	5,00	107,00	1,42	0,08	5,00	70 204,00	3,00	22,00	0,85	0,02
	2021	353,00	6,00	6,00	1,70	0,00	6,00	9 640,00	0,00	0,00	0,00	0,00
	2022	323,00	6,00	78,00	1,86	0,07	6,00	21 951,00	1,00	22,00	0,31	0,02
	2023	305,00	10,00	194,00	3,28	0,17	9,00	139 400,00	2,00	19,00	0,66	0,02
Hr. Králové	2019	60,00	1,00	7,00	1,67	0,03	1,00	3 957,00	2,00	15,00	3,33	0,07
	2020	61,30	3,00	25,00	4,89	0,11	0,00	0,00	1,00	8,00	1,63	0,04
	2021	61,60	5,00	94,00	8,12	0,42	3,00	15 594,00	0,00	0,00	0,00	0,00
	2022	61,22	6,00	130,00	9,80	0,58	1,00	3 555,00	1,00	14,00	1,63	0,06
	2023	59,92	4,00	45,00	6,68	0,21	7,00	31 636,00	0,00	0,00	0,00	0,00
Pardubice	2019	136,00	0,00	0,00	0,00	0,00	0,00	0,00	5,00	150,00	3,68	0,30
	2020	129,00	4,00	96,00	3,10	0,20	3,00	19 745,00	1,00	12,00	0,78	0,03
	2021	127,00	9,00	173,00	7,09	0,37	8,00	35 235,00	2,00	50,00	1,57	0,11
	2022	131,00	10,00	185,00	7,63	0,39	8,00	21 128,00	2,00	37,00	1,53	0,08
	2023	122,00	2,00	12,00	1,64	0,03	2,00	6 528,00	2,00	26,00	1,64	0,06
Světlá n. S.	2019	67,00	4,00	83,00	5,97	0,34	3,00	11 933,00	1,00	6,00	1,49	0,02
	2020	71,40	4,00	74,00	5,60	0,28	5,00	24 752,00	1,00	25,00	1,40	0,10
	2021	61,00	3,00	57,00	4,92	0,26	3,00	7 344,00	4,00	96,00	6,56	0,43
	2022	60,61	9,00	152,00	14,85	0,69	8,00	42 290,00	3,00	32,00	4,95	0,14
	2023	59,10	5,00	16,00	8,46	0,07	5,00	13 329,00	3,00	28,00	5,08	0,13
Praha Pankrác	2019	210,00	8,00	245,00	3,81	0,32	7,00	63 100,00	2,00	20,00	0,95	0,03
	2020	193,00	15,00	430,00	7,77	0,61	9,00	103 995,00	0,00	0,00	0,00	0,00
	2021	183,58	11,00	174,00	5,99	0,26	18,00	140 544,00	0,00	0,00	0,00	0,00
	2022	119,00	13,00	156,00	10,92	0,36	13,00	111 050,00	2,00	178,00	1,68	0,41
	2023	197,00	8,00	216,00	4,06	0,30	8,00	51 828,00	0,00	0,00	0,00	0,00

Organizační jednotka	Rok	Průměrný počet pracovních zařazených osob v provozech VS ČR	Pracovní úrazy					Nepracovní úrazy				
			Počet registrovaných pracovních úrazů	Dny pracovní neschopnosti z úrazů	Četnost úrazovosti	% pracovní neschopnosti	Počet odškodněných PÚ	Odškodnění v Kč	Počet celkem	Dny pracovní neschopnosti z úrazů	Četnost úrazovosti	% pracovní neschopnosti
Praha Ruzyně	2019	160,00	5,00	205,00	3,13	0,35	2,00	18 374,00	2,00	65,00	1,25	0,11
	2020	166,00	3,00	65,00	1,81	0,11	3,00	27 142,00	4,00	121,00	2,41	0,20
	2021	152,00	7,00	461,00	4,61	0,83	3,00	48 645,00	4,00	77,00	2,63	0,14
	2022	135,00	9,00	218,00	6,67	0,44	0,00	0,00	3,00	54,00	2,22	0,11
	2023	131,00	5,00	110,00	3,82	0,23	0,00	0,00	2,00	38,00	1,53	0,08
Jiřice	2019	141,00	10,00	186,00	7,09	0,36	3,00	89 620,00	0,00	0,00	0,00	0,00
	2020	117,00	11,00	233,00	9,40	0,55	11,00	77 888,00	0,00	0,00	0,00	0,00
	2021	112,00	7,00	24,00	6,25	0,06	4,00	19 674,00	0,00	0,00	0,00	0,00
	2022	110,00	5,00	24,00	4,55	0,06	5,00	14 651,00	0,00	0,00	0,00	0,00
	2023	104,00	4,00	240,00	3,85	0,63	3,00	7 698,00	0,00	0,00	0,00	0,00

16.2.6 Region č. 4

Region 4	Rok	Průměrný počet pracovních zařazených osob v provozech VS ČR	Pracovní úrazy					Nepracovní úrazy				
			Počet registrovaných pracovních úrazů	Dny pracovní neschopnosti z úrazů	Četnost úrazovosti	% pracovní neschopnosti	Počet odškodněných PÚ	Odškodnění v Kč	Počet celkem	Dny pracovní neschopnosti z úrazů	Četnost úrazovosti	% pracovní neschopnosti
Region 4	2019	902,39	49,00	793,00	5,43	0,24	51,00	204 074,00	17,00	162,00	1,88	0,05
	2020	941,92	57,00	1 339,00	6,05	0,39	51,00	375 722,00	8,00	165,00	0,85	0,05
	2021	896,37	40,00	758,00	4,46	0,23	39,00	181 730,75	26,00	407,00	2,90	0,12
	2022	779,46	23,00	431,00	2,95	0,15	25,00	671 527,00	9,00	210,00	1,15	0,07
	2023	878,35	40,00	1 413,00	4,55	0,44	25,00	486 439,00	5,00	54,00	0,57	0,02

Organizační jednotka	Rok	Průměrný počet pracovních zařazených osob v provozech VS ČR	Pracovní úrazy					Nepracovní úrazy				
			Počet registrovaných pracovních úrazů	Dny pracovní neschopnosti z úrazů	Četnost úrazovosti	% pracovní neschopnosti	Počet odškodněných PÚ	Odškodnění v Kč	Počet celkem	Dny pracovní neschopnosti z úrazů	Četnost úrazovosti	% pracovní neschopnosti
Brno	2019	93,25	5,00	33,00	5,36	0,10	4,00	12 134,00	0,00	0,00	0,00	0,00
	2020	97,92	4,00	24,00	4,08	0,07	2,00	5 049,00	0,00	0,00	0,00	0,00
	2021	103,49	3,00	94,00	2,90	0,25	1,00	8 344,00	0,00	0,00	0,00	0,00
	2022	93,43	0,00	0,00	0,00	0,00	0,00	0,00	0,00	0,00	0,00	0,00
	2023	90,00	10,00	50,00	11,11	0,15	0,00	0,00	0,00	0,00	0,00	0,00
Břeclav	2019	71,80	3,00	22,00	4,18	0,08	3,00	5 500,00	5,00	0,00	6,96	0,00
	2020	74,00	1,00	8,00	1,35	0,03	1,00	8 468,00	1,00	8,00	1,35	0,03
	2021	69,88	1,00	7,00	1,43	0,03	1,00	1 041,00	9,00	29,00	12,88	0,11
	2022	61,68	0,00	0,00	0,00	0,00	0,00	0,00	2,00	14,00	3,24	0,06
	2023	65,00	2,00	33,00	3,08	0,14	1,00	3 721,00	0,00	0,00	0,00	0,00
Hěrmanice	2019	104,00	7,00	68,00	6,73	0,18	16,00	46 648,00	5,00	50,00	4,81	0,13
	2020	118,00	17,00	456,00	14,41	1,06	14,00	46 164,00	2,00	64,00	1,69	0,15
	2021	147,00	11,00	240,00	7,48	0,45	12,00	59 254,00	8,00	187,00	5,44	0,35
	2022	120,00	3,00	62,00	2,50	0,14	6,00	359 315,00	3,00	73,00	2,50	0,17
	2023	148,00	10,00	636,00	6,76	1,18	8,00	40 361,00	3,00	36,00	2,03	0,07
Opava	2019	39,34	2,00	10,00	5,08	0,07	4,00	3 706,00	2,00	35,00	5,08	0,24
	2020	71,00	2,00	77,00	2,82	0,30	2,00	7 030,00	1,00	10,00	1,41	0,04
	2021	71,00	5,00	42,00	7,04	0,16	5,00	43 033,00	0,00	0,00	0,00	0,00
	2022	61,10	3,00	157,00	4,91	0,70	4,00	5 521,00	1,00	3,00	1,64	0,01
	2023	69,00	1,00	102,00	1,45	0,41	1,00	16 546,00	0,00	0,00	0,00	0,00
Karviná	2019	40,00	0,00	0,00	0,00	0,00	0,00	0,00	0,00	0,00	0,00	0,00
	2020	46,00	1,00	35,00	2,17	0,21	1,00	6 739,00	0,00	0,00	0,00	0,00
	2021	43,00	1,00	8,00	2,33	0,05	1,00	2 293,00	0,00	0,00	0,00	0,00
	2022	42,00	0,00	0,00	0,00	0,00	0,00	0,00	0,00	0,00	0,00	0,00
	2023	35,00	0,00	0,00	0,00	0,00	0,00	0,00	1,00	8,00	2,86	0,06

Organizační jednotka	Rok	Průměrný počet pracovních zařazených osob v provozech VS ČR	Pracovní úrazy						Nepracovní úrazy			
			Počet registrovaných pracovních úrazů	Dny pracovní neschopnosti z úrazů	Četnost úrazovosti	% pracovní neschopnosti	Počet odškodněných PÚ	Odškodnění v Kč	Počet celkem	Dny pracovní neschopnosti z úrazů	Četnost úrazovosti	% pracovní neschopnosti
Ostrava	2019	65,00	4,00	54,00	6,15	0,23	2,00	1 855,00	0,00	0,00	0,00	0,00
	2020	69,00	8,00	156,00	11,59	0,62	7,00	14 039,00	0,00	0,00	0,00	0,00
	2021	61,00	5,00	103,00	8,20	0,46	3,00	3 326,75	0,00	0,00	0,00	0,00
	2022	59,00	0,00	0,00	0,00	0,00	0,00	0,00	0,00	0,00	0,00	0,00
	2023	78,00	1,00	13,00	1,28	0,05	1,00	1 975,00	0,00	0,00	0,00	0,00
Mírov	2019	219,00	19,00	499,00	8,68	0,62	14,00	101 311,00	3,00	51,00	1,37	0,06
	2020	226,00	12,00	321,00	5,31	0,39	14,00	230 625,00	2,00	60,00	0,88	0,07
	2021	206,00	6,00	122,00	2,91	0,16	5,00	24 353,00	5,00	117,00	2,43	0,16
	2022	206,00	5,00	76,00	2,43	0,10	7,00	274 538,00	2,00	73,00	0,97	0,10
	2023	240,35	12,00	519,00	4,99	0,59	11,00	411 203,00	0,00	0,00	0,00	0,00
Olomouc	2019	41,00	3,00	34,00	7,32	0,23	4,00	16 337,00	2,00	26,00	1,88	0,17
	2020	40,00	3,00	16,00	7,50	0,11	2,00	2 500,00	2,00	23,00	5,00	0,16
	2021	40,00	3,00	32,00	7,50	0,22	3,00	9 343,00	4,00	74,00	10,00	0,51
	2022	39,00	0,00	0,00	0,00	0,00	0,00	0,00	0,00	0,00	0,00	0,00
	2023	38,00	0,00	0,00	0,00	0,00	0,00	0,00	1,00	10,00	2,63	0,07
Kuřim	2019	181,00	4,00	54,00	2,21	0,08	2,00	12 037,00	0,00	0,00	0,00	0,00
	2020	78,00	3,00	89,00	3,85	0,31	2,00	13 639,00	0,00	0,00	0,00	0,00
	2021	113,00	1,00	15,00	0,88	0,04	5,00	16 789,00	0,00	0,00	0,00	0,00
	2022	55,00	9,00	73,00	16,36	0,36	7,00	18 957,00	1,00	47,00	1,82	0,23
	2023	53,00	4,00	60,00	7,55	0,31	3,00	12 633,00	0,00	0,00	0,00	0,00
Znojmo	2019	48,00	2,00	19,00	4,17	0,11	2,00	4 546,00	0,00	0,00	0,00	0,00
	2020	44,00	2,00	110,00	4,55	0,68	2,00	25 885,00	0,00	0,00	0,00	0,00
	2021	42,00	4,00	95,00	9,52	0,62	3,00	13 954,00	0,00	0,00	0,00	0,00
	2022	42,25	3,00	63,00	7,10	0,41	1,00	13 196,00	0,00	0,00	0,00	0,00
	2023	62,00	0,00	0,00	0,00	0,00	0,00	0,00	0,00	0,00	0,00	0,00
Rapotice	2019	77,00	2,00	26,00	2,60	0,09	0,00	0,00	4,00	39,00	5,19	0,14
	2020	78,00	4,00	47,00	5,13	0,17	4,00	15 584,00	0,00	0,00	0,00	0,00
	2021	81,00	3,00	263,00	3,70	0,89	3,00	0,00	0,00	0,00	0,00	0,00
	2022	75,00	3,00	50,00	4,00	0,18	2,00	13 188,00	1,00	12,00	1,33	0,04
	2023	75,00	2,00	46,00	2,67	0,17	2,00	3 337,00	2,00	23,00	2,67	0,08

16.3 Pracovně zařazené vězněné osoby – cizí subjekty

PRACOVNĚ ZAŘAZENÉ VĚZNĚNÉ OSOBY CIZÍ SUBJEKTY				Pracovní úrazy						Nepracovní úrazy			
REGION	Věznice	Rok	Průměrný počet pracovně zařazených vězněných osob u cizích subjektů	Počet registrovaných pracovních úrazů	Dny pracovní neschopnosti z úrazů	Četnost úrazovosti	% pracovní neschopnosti	Počet odškodněných PÚ	Odškodnění v Kč	Počet celkem	Dny pracovní neschopnosti z úrazů	Četnost úrazovosti	% pracovní neschopnosti
1	Horní Slavkov	2023	226,00	11,00	75,00	4,87	0,09	15,00	102 305,00	1,00	16,00	0,44	0,02
	Ostrov	2023	206,00	6,00	221,00	2,91	0,29	3,00	10 651,00	0,00	0,00	0,00	0,00
	Kynšperk nad Ohří	2023	123,00	44,00	628,00	35,77	1,40	39,00	149 874,00	5,00	40,00	4,07	0,09
	Plzeň	2023	360,00	39,00	654,00	10,83	0,50	52,00	395 208,00	4,00	247,00	1,11	0,19
	Oráčov	2023	224,00	4,00	59,00	1,79	0,07	3,00	12 112,00	4,00	48,00	1,79	0,06
	Vinařice	2023	205,00	14,00	708,00	6,83	0,95	0,00	0,00	1,00	26,00	0,49	0,03
	Příbram	2023	235,00	11,00	216,00	4,68	0,25	10,00	77 194,00	0,00	0,00	0,00	0,00
	České Budějovice	2023	35,32	1,00	10,00	2,83	0,08	1,00	14 764,00	0,00	0,00	0,00	0,00
Celkem - Region 1	2023	1 614,32	130,00	2 571,00	8,05	0,44	123,00	762 108,00	15,00	377,00	0,93	0,06	
2	Bělušice	2023	280,00	10,00	188,00	3,57	0,18	7,00	48 600,00	21,00	380,00	7,50	0,37
	Nové Sedlo	2023	104,00	1,00	14,00	0,96	0,04	0,00	0,00	0,00	0,00	0,00	0,00
	Všehrady	2023	160,00	10,00	110,00	6,25	0,19	1,00	15 235,00	7,00	89,00	4,38	0,15
	Drahonice	2023	69,00	0,00	0,00	0,00	0,00	0,00	0,00	0,00	0,00	0,00	0,00
	Litoměřice	2023	21,00	0,00	0,00	0,00	0,00	1,00	9875,00	0,00	0,00	0,00	0,00
	Teplice	2023	14,00	0,00	0,00	0,00	0,00	0,00	0,00	0,00	0,00	0,00	0,00
	Stráž pod Ralskem	2023	248,00	102,00	1 345,00	41,13	1,49	24,00	17 4063,00	16,00	214,00	6,45	0,24
	Rýnovice	2023	221,00	2,00	29,00	0,90	0,04	0,00	0,00	0,00	0,00	0,00	0,00
Liberec	2023	1,00	0,00	0,00	0,00	0,00	0,00	0,00	0,00	0,00	0,00	0,00	
Celkem - Region 2	2023	1 118,00	125,00	1 686,00	11,18	0,41	33,00	247 773,00	44,00	683,00	3,94	0,17	
3	Odolov	2023	117,42	7,00	102,00	5,96	0,24	5,00	20 335,00	2,00	22,00	1,70	0,05
	Valdice	2023	0,00	0,00	0,00	0,00	0,00	0,00	0,00	0,00	0,00	0,00	0,00
	Jiřice	2023	310,00	32,00	586,00	10,32	0,52	0,00	0,00	0,00	0,00	0,00	0,00
	Hradec Králové	2023	48,00	9,00	144,00	18,75	0,82	12,00	56 827,00	0,00	0,00	0,00	0,00
	Pardubice	2023	159,00	8,00	193,00	5,03	0,33	2,00	37 155,00	6,00	121,00	3,77	0,21
	Světlá nad Sázavou	2023	205,00	14,00	492,00	6,83	0,66	8,00	45 744,00	7,00	63,00	3,41	0,08
	Praha Pankrác	2023	50,00	1,00	6,00	2,00	0,03	1,00	8 870,00	1,00	81,00	2,00	0,44
	Praha Ruzyně	2023	188,00	3,00	129,00	1,60	0,19	4,00	25 909,00	3,00	28,00	1,60	0,04
Celkem - Region 3	2023	1 077,42	74,00	1 652,00	6,87	0,42	32,00	194 840,00	19,00	315,00	1,76	0,08	
4	Heřmanice	2023	133,00	13,00	756,00	9,77	1,56	14,00	117 254,00	3,00	183,00	2,26	0,38
	Opava	2023	33,00	0,00	0,00	0,00	0,00	0,00	0,00	0,00	0,00	0,00	0,00
	Karviná	2023	15,00	0,00	0,00	0,00	0,00	0,00	0,00	0,00	0,00	0,00	0,00
	Ostrava	2023	15,00	1,00	7,00	6,67	0,13	1,00	1 200,00	0,00	0,00	0,00	0,00
	Mírov	2023	0,00	0,00	0,00	0,00	0,00	0,00	0,00	0,00	0,00	0,00	0,00
	Olomouc	2023	32,00	5,00	24,00	15,63	0,21	0,00	0,00	2,00	11,00	6,25	0,09
	Kuřim	2023	157,00	6,00	102,00	3,82	0,18	2,00	1 0874,00	6,00	78,00	3,82	0,14
	Znojmo	2023	14,00	5,00	51,00	35,71	1,00	0,00	0,00	0,00	0,00	0,00	0,00
	Břeclav	2023	82,26	28,00	71,00	34,04	0,24	7,00	77 677,00	3,00	10,00	3,65	0,03
	Brno	2023	20,00	0,00	0,00	0,00	0,00	0,00	0,00	0,00	0,00	0,00	0,00
Rapotice	2023	237,00	12,00	574,00	5,06	0,66	12,00	71 345,00	27,00	282,00	11,39	0,33	
Celkem - Region 4	2023	501,26	58,00	1 011,00	11,57	0,55	24,00	207 005,00	14,00	282,00	2,79	0,15	
Celkem - VS ČR	2023	4 311,00	387,00	6 920,00	8,98	0,44	212,00	1 411 726,00	92,00	1 657,00	2,13	0,11	

17.
POŽÁRNÍ POPLACHY

STATISTICKÁ ROČENKA 2023

Data poskytl: Hlavní požární technik

17.1 Souhrnné hlášení o požárech za rok 2023

Vazební věznice, věznice a ústav pro výkon zabezpečovací dětence	Počet požárů				Hmotná škoda v Kč			Škody na zdraví			číselná třída/znak	poznámka
	se škodou do 10 000	se škodou nad 10 000	bez škody	CELKEM	přímá	následná	CELKEM	zraněno		usmrceno		
								lehce	těžce			
Bělušice	0	0	0	0	0	0	0	0	0	0		
Brno	0	1	0	1	213 040	0	213 040	0	0	0	5/50	PTZ
Břeclav	0	0	0	0	0	0	0	0	0	0		
Nové Sedlo	0	1	0	1	24 066	0	0	1	0	0	1/10	Úmysl
České Budějovice	0	0	0	0	0	0	0	0	0	0		
Heřmanice	0	0	0	0	0	0	0	0	0	0		
Horní Slavkov	0	0	0	0	0	0	0	0	0	0		
Hradec Králové	0	0	0	0	0	0	0	0	0	0		
Jiřice	0	0	0	0	0	0	0	0	0	0		
Karviná	0	0	0	0	0	0	0	0	0	0		
Kuřim	0	0	0	0	0	0	0	0	0	0		
Kynšperk nad Ohří	0	0	0	0	0	0	0	0	0	0		
Liberec	2	0	0	2	13 000	0	13 000	0	0	0	2x 1/10	Úmysl
Litoměřice	0	0	0	0	0	0	0	0	0	0		
Mírov	0	1	0	1	57 497	0	57 497	0	0	0	1/10	Úmysl
Odolov	0	0	0	0	0	0	0	0	0	0		
Opava	0	0	0	0	0	0	0	0	0	0		
Olomouc	1	0	0	1	970	0	970	0	0	0	1/10	Úmysl
Oráčov	0	0	0	0	0	0	0	0	0	0		
Ostrava	0	0	0	0	0	0	0	0	0	0		
Ostrov nad Ohří	0	0	0	0	0	0	0	0	0	0		

Vazební věznice, věznice a ústav pro výkon zabezpečovací detence	Počet požárů				Hmotná škoda v Kč			Škody na zdraví			Číselná třída/znak	poznámka
	se škodou do 10 000	se škodou nad 10 000	bez škody	CELKEM	přímá	následná	CELKEM	zraněno		usmrceno		
								lehce	těžce			
Pardubice	0	2	0	2	2 318	103 059	105 376	0	0	0	2x 1/10	Úmysl
Plzeň	1	0	0	1	8 418	0	8 418	0	0	0	1/10	Úmysl
Praha Pankrác	0	0	0	0	0	0	0	0	0	0		
Praha Ruzyně	1	0	0	1	0	654	654	0	0	0	1/10	Úmysl
Příbram	0	0	0	0	0	0	0	0	0	0		
Rapotice	0	0	0	0	0	0	0	0	0	0		
Rýnovice	1	0	0	1	500	924	1 424	0	0	0	1/10	Úmysl
Stráž pod Ralskem	0	0	0	0	0	0	0	0	0	0		
Světlá nad Sázavou	0	0	0	0	0	0	0	0	0	0		
Teplice	0	0	0	0	0	0	0	0	0	0		
Valdice	0	0	0	0	0	0	0	0	0	0		
Vinařice	0	0	0	0	0	0	0	0	0	0		
Všehrdy	0	0	0	0	0	0	0	0	0	0		
Znojmo	0	0	0	0	0	0	0	0	0	0		
CELKEM	6	5	0	11	319 809	104 637	400 379	1	0	0		

17.2 Cvičné požární poplachy ve vazebních věznicích, věznicích a ústavech pro výkon zabezpečovací detence za rok 2023

Vazební věznice, věznice a ústav pro výkon zabezpečovací detence	Datum	Se součinností IZS	Datum	Bez součinnosti IZS	CELKEM	Poznámka
Bělušice	16.10.2023	1	09.03.2023	1	4	
	0	0	10.12.2023	1		
	0	0	15.12.2023	1		
Brno	30.10.2023	1	29.05.2023	1	2	
Břeclav/Poštorná	0	0	08.11.2023 28.11.2023	2	2	
Nové Sedlo/Drahonice	30.10.2023	1	29.05.2023	1	2	
České Budějovice	05.09.2023	1	0	0	1	
Heřmanice	26.10.2023	1	0	0	1	
Horní Slavkov	19.09.2023	1	0	0	1	
Hradec Králové	13.10.2023	1	0	0	1	
Jiřice	10.11.2023	1	0	0	1	
Karviná	0	0	10.11.2023	1	1	
Kuřim	26.05.2023	1	0	0	1	
Kynšperk nad Ohří	0	0	30.10.2023	1	1	
Liberec	0	0	31.05.2023	1	1	
Litoměřice	0	0	12.09.2023 15.12.2023	2	2	
Mírov	0	0	25.05.2023 01.12.2023	2	2	
Odolov	26.10.2023	1	0	0	1	
Opava	19.09.2023	1	0	0	1	
Olomouc	27.11.2023	1	0	0	1	
Oráčov	27.02.2023	1	0	0	1	
Ostrava	30.05.2023	1	0	0	1	
Ostrov nad Ohří	13.11.2023	1	0	0	1	
Pardubice	0	0	0	0	0	
Plzeň	0	0	06.10.2023	1	1	
Praha Pankrác	09.11.2023	1	0	0	1	
Praha Ruzyně	16.10.2023	1	0	0	1	
Příbram	06.06.2023 12.06.2023	2	0	0	2	
Rapotice	13.11.2023	1	0	0	1	
Rýnovice	0	0	23.11.2023	1	1	
Stráž pod Ralskem	21.06.2023	1	0	0	1	
Světlá nad Sázavou	09.05.2023	1	0	0	1	
Teplice	0	0	12.12.2023	1	1	
Valdice	0	0	20.10.2023	1	1	
Vinařice	05.11.2023	1	0	0	1	
Všehrady	05.12.2023	1	0	0	1	
Znojmo	0	0	23.11.2023	1	1	
Celkem		24			19	43

17.3 Klasifikace příčin vzniku požárů

Číselný znak	Příčina vzniku požáru
00	Neobjasněné příčiny vzniku požárů
Třída 1	Úmysl
10	úmyslné zapálení
11	sebevražedné úmysl
Třída 2	Nedbalost a neopatrnost
20	kouření
21	zakládání ohňů
22	nesprávná obsluha topidel
23	sušení hořlavých materiálů u topidel
24	používání otevřeného ohně (k osvětlování, rozehvívání hmot, vodovodů, strojů apod.)
25	používání otevřeného ohně (k osvětlování, rozehvívání hmot, vodovodů, strojů apod.)
26	manipulace se žhavým popelem
27	sváření a řezání
28	jiné případy nesprávné obsluhy a nedodržení technologie (neznalost, omyl, zanedbání bezpečnostních předpisů, použití předmětů nebo zařízení k jiným účelům apod.)
Třída 3	Špatný stav a nesprávné používání komínových zařízení
30	nevhodná konstrukce komínů a odvodu spalin (větrací šachta jako komín, trouby)
31	zazděný trám v komíně
32	spáry v komíně, nezajištěná komínová dvířka, nezajištěné sopouchy
33	jiskry z komína a zažehnutí sazí v komíně
Třída 4	Špatný stav a instalace topidel, pařáků a kouřovodů
40	technická závada topidla (konstrukční)
41	špatný stav topidla nebo kouřovodu (neprováděná nebo nesprávně prováděná údržba)
42	nesprávné umístění a instalace topidel a kouřovodů (v nevhodném prostředí)
Třída 5	Provozně technické závady - PTZ (mimo komínová zařízení a topidla)
50	technická závada (vada materiálu, konstrukce, opotřebení a stárnutí, stavební řešení, nekvalitně provedené montážní práce, porušení těsnění, ucpávek apod.)
51	nesprávná instalace (krytí neodpovídá prostředí apod.)
52	nesprávná údržba (není prováděna, závady jsou odstraňovány neodborně)
53	žhavé materiály a výrobky
54	cizí předmět ve stroji
55	výboje statické elektřiny
56	úlet jisker z výfuku stroje
57	samovznícení
58	výbuch prachů
59	ostatní nepředpokládané změny provozních parametrů včetně následků poruch jiných zařízení (přetížení elektrické sítě)
Třída 6	Mimořádné důvody a události
60	blesk (objekty chráněné hromosvodem)
61	blesk (objekty nechráněné hromosvodem)
62	blesk (ostatní případy zapálení)
63	živelní pohroma mimo blesku
64	dopravní havárie
65	mimořádné opatření, vystřelování signálních nábojů
99	jiné důvody a události vzniku požáru

18.
AUDITNÍ ČINNOST

STATISTICKÁ ROČENKA 2023

Data poskytl: Interní audit

18.1 Přehled o vykonaných auditech v roce 2023

Období	Název auditovaného subjektu	Název auditu
leden - březen	VV Hradec Králové VV Praha Pankrác VV Praha Ruzyně V Příbram	Ověření systému vymáhání pohledávek z hlediska souladu s platnou legislativou za vězňenými osobami
březen - červen	V Břeclav V Kynšperk V Ostrov V Znojmo	Ověření postupů při zadávání a realizaci veřejných zakázek dle zákona č. 134/2016 Sb., včetně nakládání s dokumentací týkající se předmětné problematiky
červenec - srpen	SOU VS ČR	Ověření hospodaření Středního odborného učiliště VS ČR
září - listopad	VVaÚpVZD Brno V Kuřim V Vinařice	Ověření nastaveného systému předávání informací organizačními jednotkami VS ČR o plnění opatření vyplývajících z nedostatků zjištěných vnějšími kontrolními orgány a kontrolními orgány GRŘ VS ČR
listopad - leden (2024)	V Mírov VV Olomouc V Pardubice	Ověření funkčnosti vnitřního kontrolního systému a jeho souladu s obecně platnými právními normami a předpisy a vnitřními předpisy

Počet vykonaných auditů v roce 2023: 5



STATISTICKÁ ROČENKA 2023

Vydal odbor správní Generálního ředitelství
Vězeňské služby České republiky

Účelová publikace
Čj.: VS-257178/ČJ-2023-800041-STATR
www.vscr.cz
[e-podatelna\(zavinac\)grvs.justice.cz](mailto:e-podatelna(zavinac)grvs.justice.cz)