



**Statistická ročenka**  
Vězeňské služby České republiky  
**2022**

Vypracovala: Lucie Mäsiarová  
vedoucí oddělení Centrální evidence vězňných osob  
Kontakt: e-podatelna(zavinac)grvs.justice.cz

## Obsah

<b>1.</b>	<b>ORGANIZACE, ŘÍZENÍ A ÚKOLY VĚZEŇSKÉ SLUŽBY .....</b>	<b>11</b>
1.1	ORGANIZACE A ŘÍZENÍ VĚZEŇSKÉ SLUŽBY .....	12
1.2	MAPA ORGANIZAČNÍCH JEDNOTEK VĚZEŇSKÉ SLUŽBY .....	15
1.3	MAPA REGIONÁLNÍHO USPOŘÁDÁNÍ ORGANIZAČNÍCH JEDNOTEK VĚZEŇSKÉ SLUŽBY .....	15
1.4	ÚKOLY VĚZEŇSKÉ SLUŽBY .....	16
<b>2.</b>	<b>MEDIÁLNÍ VÝSTUPY, MEZINÁRODNÍ SPOLUPRÁCE .....</b>	<b>17</b>
2.1	ODDĚLENÍ VNĚJŠÍCH VZTAHŮ .....	18
2.1.1	OBLAST KOMUNIKACE A PUBLIC RELATIONS .....	18
2.1.2	VÝVOJ TÉMAT V OBDOBÍ OD 1. 1. 2022 DO 31. 12. 2022 .....	19
2.1.3	TOP TÉMATA .....	19
2.1.4	TYPY MÉDIÍ (NEJVÍCE ZPRÁV SE OBJEVILO V TĚCHTO MEDIATYPECH) .....	19
2.1.5	TOP AUTOŘI .....	20
2.1.6	OBLAST MEZINÁRODNÍ SPOLUPRÁCE .....	20
2.1.6.1	AKTIVITY SPOJENÉ S ČLENSTVÍM V EUROPRIS .....	20
2.1.6.2	AKTIVITY SPOJENÉ S ČLENSTVÍM V EPTA .....	21
2.1.6.3	AKTIVITY SPOJENÉ S ČLENSTVÍM V MECR .....	21
2.1.6.4	AKTIVITY SPOJENÉ S DOHODAMI O SPOLUPRÁCI .....	21
<b>3.</b>	<b>PERSONÁL VĚZEŇSKÉ SLUŽBY ČESKÉ REPUBLIKY .....</b>	<b>23</b>
3.1	PERSONÁL VĚZEŇSKÉ SLUŽBY .....	24
3.2	VÝVOJ FYZICKÉHO POČTU PERSONÁLU V LETECH 2012 AŽ 2022 (STAVY K 31. 12.) .....	24
3.2.1	VÝVOJ POČTU PERSONÁLU A POČTU VĚZNĚNÝCH OSOB V LETECH 2012 AŽ 2022 (K 31. 12.) .....	24
3.3	VÝVOJ VZDĚLANOSTI ZAMĚSTNANCŮ V LETECH 2012 AŽ 2022 (K 31. 12.) .....	25
3.3.1	VÝVOJ VZDĚLANOSTI ZAMĚSTNANCŮ DLE DOSAŽENÉHO VZDĚLÁNÍ V LETECH 2012 AŽ 2022 (K 31. 12.) .....	25
3.4	VZDĚLÁNÍ DLE TYPU ZAMĚSTNANCE K 31. 12. 2022 .....	26
3.5	VÝVOJ VĚKOVÉHO SLOŽENÍ PERSONÁLU V LETECH 2012 AŽ 2022 (K 31. 12.) .....	26
3.5.1	VÝVOJ VĚKOVÉHO SLOŽENÍ PERSONÁLU V OBDOBÍ OD 2012 DO 2022 (K 31. 12.) .....	27
3.6	KATEGORIZACE VĚKOVÉHO SLOŽENÍ PŘÍSLUŠNÍKŮ A OBČANSKÝCH ZAMĚSTNANCŮ K 31. 12. 2022 .....	28
3.7	POČTY PŘÍSLUŠNÍKŮ ROZDĚLENÝCH DLE DÉLKY SLUŽEBNÍHO POMĚRU K 31. 12. 2022 .....	28
3.8	POČTY OBČANSKÝCH ZAMĚSTNANCŮ ROZDĚLENÝCH DLE DÉLKY PRACOVNÍHO POMĚRU K 31. 12. 2022 .....	28
3.9	CELKOVÉ POČTY PŘÍSLUŠNÍKŮ A ZAMĚSTNANCŮ ZA ROK 2022 .....	29
3.9.1	Z TOHO PŘÍSLUŠNÍCI .....	30
3.9.2	Z TOHO OBČANŠTÍ ZAMĚSTNANCI .....	31
<b>4.</b>	<b>VZDĚLÁVÁNÍ PŘÍSLUŠNÍKŮ A ZAMĚSTNANCŮ VĚZEŇSKÉ SLUŽBY .....</b>	<b>33</b>
4.1	AKADEMIE VĚZEŇSKÉ SLUŽBY, ZÁKLADNÍ STATISTICKÉ ÚDAJE ZA ROK 2022 .....	34
4.1.1	PERSONÁLNÍ SITUACE V AKADEMII VĚZEŇSKÉ SLUŽBY .....	34
4.1.2	VĚKOVÁ STRUKTURA PERSONÁLU AKADEMIE .....	34
4.1.3	VZDĚLÁNÍ PŘÍSLUŠNÍKŮ A ZAMĚSTNANCŮ AKADEMIE .....	37
4.2	KAPACITY UBYTOVACÍCH A VZDĚLÁVACÍCH PROSTOR AKADEMIE V SOUČASNOSTI .....	37
4.3	VZDĚLÁVACÍ AKTIVITY PRO PŘÍSLUŠNÍKY VĚZEŇSKÉ SLUŽBY V ROCE 2022 .....	38
4.3.1	PŘEHLED REALIZOVANÝCH VZDĚLÁVACÍCH AKTIVIT V ROCE 2022 .....	38
4.3.2	ZÁKLADNÍ ODBORNÁ PŘÍPRAVA TYPU A (ZOP A) .....	38
4.3.3	SPECIFIKA ZOP A V ROCE 2022 .....	39
4.4	SLUŽEBNÍ ZKOUŠKA PRO PŘÍSLUŠNÍKY VĚZEŇSKÉ SLUŽBY – PŘÍPRAVA A VYKONÁNÍ .....	40
4.4.1	SPECIFIKA SLUŽEBNÍCH ZKOUŠEK (SLZK) V ROCE 2022 .....	41

4.4.2	KURZY PROHLUBUJÍCÍHO VZDĚLÁVÁNÍ PRO PŘÍSLUŠNÍKY VĚZEŇSKÉ SLUŽBY .....	42
4.5	VZDĚLÁVACÍ AKTIVITY PRO OBČANSKÉ ZAMĚSTNANCE VĚZEŇSKÉ SLUŽBY .....	44
4.5.1	ZÁKLADNÍ ODBORNÁ PŘÍPRAVA (ZOP) PRO OBČANSKÉ ZAMĚSTNANCE VĚZEŇSKÉ SLUŽBY .....	44
4.5.2	SPECIFIKA ZOP PRO OBČANSKÉ ZAMĚSTNANCE VĚZEŇSKÉ SLUŽBY V ROCE 2022 .....	44
4.5.3	KURZY PROHLUBUJÍCÍHO VZDĚLÁVÁNÍ PRO OBČANSKÉ ZAMĚSTNANCE VĚZEŇSKÉ SLUŽBY .....	45
4.5.4	SPECIFIKA DPS V ROCE 2022 .....	46
4.6	DALŠÍ AKTIVITY ZAJIŠŤOVANÉ AKADEMIÍ .....	48
4.6.1	SPECIFIKA „DALŠÍCH AKTIVIT ZAJIŠŤOVANÝCH AKADEMIÍ VĚZEŇSKÉ SLUŽBY“ V ROCE 2022 .....	48
4.7	CELKOVÝ POČET ÚČASTNÍKŮ VŠECH KURZŮ A DALŠÍCH AKTIVIT REALIZOVANÝCH A ORGANIZAČNĚ ZAJIŠŤOVANÝCH AKADEMIÍ VĚZEŇSKÉ SLUŽBY .....	50
<b>5.</b>	<b>HOSPODAŘENÍ VĚZEŇSKÉ SLUŽBY .....</b>	<b>51</b>
5.1	ROZPOČET VĚZEŇSKÉ SLUŽBY .....	52
5.1.1	PŘÍJMY .....	52
5.1.2	VÝDAJE .....	53
5.2	STRUKTURA VÝDAJŮ VĚZEŇSKÉ SLUŽBY .....	54
5.2.1	ČERPÁNÍ VĚCNÝCH VÝDAJŮ PODLE VYBRANÝCH PODSESKUPENÍ V LETECH 2018 AŽ 2022 .....	54
5.3	PLATY ZAMĚSTNANCŮ .....	55
5.4	SOCIÁLNÍ DÁVKY .....	56
5.4.1	PŘEHLED O DŮCHODECH A ČERPÁNÍ PODLE JEDNOTLIVÝCH DŮCHODŮ ZA ROK 2022 .....	57
5.4.2	PŘEHLED O VÝVOJI POČTU DÁVEK DŮCHODOVÉHO POJIŠTĚNÍ A VÝSLUHOVÉHO PŘÍSPĚVKU V ROCE 2022 ..	57
5.4.3	PŘEHLED O SKUTEČNÝCH VÝDAJÍCH NA VÝPLATU DÁVEK SOCIÁLNÍHO ZABEZPEČENÍ V LETECH 2018 AŽ 2022 .....	58
5.4.4	PŘEHLED O VÝVOJI PRŮMĚRNÉ VÝŠE JEDNOTLIVÝCH DŮCHODŮ A VÝSLUHOVÝCH PŘÍSPĚVKŮ V ROCE 2022	58
5.5	POHLEDÁVKY .....	59
5.5.1	POHLEDÁVKY ZA VĚZNĚNÝMI OSOBAMI V AKTUÁLNÍM STAVU .....	59
5.5.2	POHLEDÁVKY ZA OSOBAMI PROPUŠTĚNÝMI Z VÝKONU TRESTU A VAZBY .....	59
5.5.3	OSTATNÍ POHLEDÁVKY .....	59
5.6	HOSPODÁŘSKÁ ČINNOST A ZAMĚSTNÁVÁNÍ VĚZNĚNÝCH OSOB .....	59
5.6.1	PŘEHLED STŘEDISEK HOSPODÁŘSKÉ ČINNOSTI .....	60
5.6.2	VÝVOJ ZŘÍZENÍ PROVOZOVEN STŘEDISKA HOSPODÁŘSKÉ ČINNOSTI ZA ÚCELEM ZAMĚSTNÁVÁNÍ OSOB VE VÝKONU VAZBY NEBO OSOB VE VÝKONU TRESTU ODNĚTÍ SVOBODY TRESTU OD ROKU 2010 DO ROKU 2022	61
5.6.3	ZISK PROVOZOVEN SHČ ZA OBDOBÍ 2017 AŽ 2022 .....	61
5.6.4	VÝVOJ ZAMĚSTNANOSTI ODSOUZENÝCH V ROCE 2022 .....	62
5.6.5	VÝVOJ PRŮMĚRNÉ MĚSÍČNÍ ZAMĚSTNANOSTI VŠEMI FORMAMI V POROVNÁNÍ SE ZAMĚSTNATELNÝMI ODSOUZENÝMI V ROCE 2022 .....	62
5.6.6	ODMĚŇOVÁNÍ ZAMĚSTNANÝCH VĚZNĚNÝCH OSOB .....	62
5.6.7	VÝVOJ PRŮMĚRNÉ MĚSÍČNÍ PRACOVNÍ ODMĚNY ODSOUZENÝCH V ROCE 2022 (V KČ) .....	63
<b>6.</b>	<b>PROJEKTY FINANCOVANÉ Z EU, PŘEHLED REALIZOVANÝCH INVESTIČNÍCH AKCÍ .....</b>	<b>65</b>
6.1	PROGRAMOVÉ FINANCOVÁNÍ .....	66
6.2	PROSTŘEDKY EVROPSKÉ UNIE A OSTATNÍCH ZAHRANIČNÍCH PROGRAMŮ .....	68
6.2.1	OPERAČNÍ PROGRAM ZAMĚSTNANOST 2014 - 2020 .....	68
6.2.2	NORSKÉ FONDY .....	69
6.2.3	OPERAČNÍ PROGRAM ŽIVOTNÍ PROSTŘEDÍ .....	69
<b>7.</b>	<b>PŘEHLED SOUDNÍCH SPORŮ VE VĚZEŇSKÉ SLUŽBĚ .....</b>	<b>71</b>
7.1	ODDĚLENÍ PRÁVNÍCH ANALÝZ A LEGISLATIVY .....	72
<b>8.</b>	<b>VĚZNĚNÉ OSOBY .....</b>	<b>73</b>
8.1	PŘEHLED STAVŮ A UBYTOVACÍCH KAPACIT .....	74

8.1.1	PRŮMĚRNÝ POČET VĚZŇŮ V ORGANIZAČNÍCH JEDNOTKÁCH VĚZEŇSKÉ SLUŽBY ZA 1 DEN V ROCE 2022.....	74
8.1.2	PRŮMĚRNÉ UBYTOVACÍ KAPACITY, PRŮMĚRNÉ STAVY VĚZŇŮ A PROCENTUÁLNÍ VYJÁDRĚNÍ VYUŽITELNOSTI ORGANIZAČNÍCH JEDNOTEK VĚZEŇSKÉ SLUŽBY ZA ROK 2022 .....	75
8.1.3	CELKOVÉ STAVY VĚZNĚNÝCH OSOB V ORGANIZAČNÍCH JEDNOTKÁCH VĚZEŇSKÉ SLUŽBY ČESKÉ REPUBLIKY K 31. 12. 2022 .....	76
8.1.4	VÝVOJ STAVŮ VĚZNĚNÝCH OSOB A UBYTOVACÍCH KAPACIT PO JEDNOTLIVÝCH VĚZNICÍCH .....	77
8.1.4.1	VĚZNICE BĚLUŠICE .....	77
8.1.4.2	VAZEBNÍ VĚZNICE A ÚSTAV PRO VÝKON ZABEZPEČOVACÍ DETENCE BRNO.....	78
8.1.4.3	VĚZNICE BŘECLAV .....	79
8.1.4.4	VAZEBNÍ VĚZNICE ČESKÉ BUDĚJOVICE .....	80
8.1.4.5	VĚZNICE HEŘMANICE .....	81
8.1.4.6	VĚZNICE HORNÍ SLAVKOV .....	82
8.1.4.7	VAZEBNÍ VĚZNICE HRADEC KRÁLOVÉ.....	83
8.1.4.8	VĚZNICE JIŘICE .....	84
8.1.4.9	VĚZNICE KARVINÁ.....	85
8.1.4.10	VĚZNICE KUŘIM .....	86
8.1.4.11	VĚZNICE KYNŠPERK NAD OHŘÍ .....	87
8.1.4.12	VAZEBNÍ VĚZNICE LIBEREC.....	88
8.1.4.13	VAZEBNÍ VĚZNICE LITOMĚŘICE .....	89
8.1.4.14	VĚZNICE MÍROV.....	90
8.1.4.15	VĚZNICE NOVÉ SEDLO .....	91
8.1.4.16	VĚZNICE ODOLOV .....	92
8.1.4.17	VAZEBNÍ VĚZNICE OLMOUC .....	93
8.1.4.18	VĚZNICE A ÚSTAV PRO VÝKON ZABEZPEČOVACÍ DETENCE OPAVA .....	94
8.1.4.19	VĚZNICE ORÁČOV .....	95
8.1.4.20	VAZEBNÍ VĚZNICE OSTRAVA .....	96
8.1.4.21	VĚZNICE OSTROV .....	97
8.1.4.22	VĚZNICE PARDUBICE .....	98
8.1.4.23	VĚZNICE PLZEŇ .....	99
8.1.4.24	VAZEBNÍ VĚZNICE A ÚSTAV PRO VÝKON ZABEZPEČOVACÍ DETENCE PRAHA PANKRÁC.....	100
8.1.4.25	VAZEBNÍ VĚZNICE PRAHA RUZYNĚ.....	101
8.1.4.26	VĚZNICE PŘÍBRAM .....	102
8.1.4.27	VĚZNICE RAPOTICE.....	103
8.1.4.28	VĚZNICE RÝNOVICE .....	104
8.1.4.29	VĚZNICE STRÁŽ POD RALSKEM.....	105
8.1.4.30	VĚZNICE SVĚTLÁ NAD SÁZAVOU .....	106
8.1.4.31	VAZEBNÍ VĚZNICE TEPLICE .....	107
8.1.4.32	VĚZNICE VALDICE .....	108
8.1.4.33	VĚZNICE VÍNAŘICE .....	109
8.1.4.34	VĚZNICE VŠEHRDY .....	110
8.1.4.35	VĚZNICE ZNOJMO .....	111
8.2	VÝKON VAZBY .....	112
8.2.1	PRŮMĚRNÉ STAVY OBVINĚNÝCH V ROCE 2022 .....	112
8.2.2	POČET PŘÍJMŮ OBVINĚNÝCH DO VÝKONU VAZBY V LETECH 2012 AŽ 2022 .....	112
8.2.3	ČLENĚNÍ OBVINĚNÝCH DLE DÉLKY VYKONANÉ VAZBY K 31. 12. 2022.....	113
8.2.4	VĚKOVÉ SLOŽENÍ OBVINĚNÝCH K 31. 12. 2022.....	114
8.3	VÝKON TRESTU ODNĚTÍ SVOBODY.....	115
8.3.1	PRŮMĚRNÉ STAVY ODSOUZENÝCH V ROCE 2022.....	115
8.3.2	NÁSTUPY ODSOUZENÝCH DO VÝKONU TRESTU ODNĚTÍ SVOBODY V LETECH 2012 AŽ 2022.....	116
8.3.3	ČLENĚNÍ ODSOUZENÝCH DLE DÉLKY NAŘÍZENÉHO TRESTU V LETECH 2019 AŽ 2022 (K 31. 12.) .....	116

8.3.3.1	VÝJIMEČNÝ TREST (POČTY VĚZNĚNÝCH OSOB ODSOUZENÝCH K VÝJIMEČNÉMU TRESTU K 31. 12. 2022) .	116
8.3.4	VĚKOVÉ SLOŽENÍ ODSOUZENÝCH K 31. 12. 2022 .....	117
8.3.5	ČLENĚNÍ ODSOUZENÝCH DLE NAŘÍZENÉHO TYPU VĚZNICE V LETECH 2017 AŽ 2022 (K 31. 12.) .....	118
8.3.6	ČLENĚNÍ ODSOUZENÝCH DLE RODINNÉHO STAVU K 31. 12. 2022 .....	119
8.3.7	ČLENĚNÍ ODSOUZENÝCH DLE NEJVYŠŠÍHO DOSAŽENÉHO VZDĚLÁNÍ K 31. 12. 2022.....	120
8.3.8	ČLENĚNÍ ODSOUZENÝCH DLE POČTU JIŽ VYKONANÝCH TRESTŮ ODNĚTÍ SVOBODY K 31. 12. 2022 .....	121
8.3.9	CELKOVÝ POČET PRAVOMOCNĚ SCHVÁLENÝCH NÁVRHŮ O PODMÍNĚNÉ PROPUŠTĚNÍ ZA ROK 2022.....	122
8.3.9.1	CELKOVÝ POČET PODMÍNĚNĚ PROPUŠTĚNÝCH ODSOUZENÝCH (S/BEZ DOHLEDU) NA SVOBODU V LETECH 2012 AŽ 2022 .....	122
8.3.10	PROBÍHAJÍCÍ PŘERUŠENÍ VÝKONU TRESTU ODNĚTÍ SVOBODY ZE ZDRAVOTNÍCH DŮVODŮ (§ 325 TR. Ř.) K 31. 12. 2022 .....	123
8.3.10.1	CELKOVÝ POČET PŘERUŠENÍ VÝKONU TRESTU ODNĚTÍ SVOBODY ZE ZDRAVOTNÍCH DŮVODŮ (§ 325 TR. Ř.) V ROCE 2022.....	124
8.3.11	ČETNOST VYBRANÝCH TRESTNÝCH ČINŮ K 31. 12. 2022 (TRESTNÉ ČINY, SAMOSTATNĚ I V SOUBĚHU S JINÝM TRESTNÝM ČINEM, V AKTUÁLNĚ VYKONÁVANÉM TRESTU ODNĚTÍ SVOBODY) .....	125
8.3.11.1	ČETNOST TRESTNÝCH ČINŮ SPÁCHANÝCH V SOUVISLOSTI S POUŽÍVÁNÍM A DISTRIBUCÍ OMAMNÝCH A NÁVYKOVÝCH LÁTEK K 31. 12. 2022 (TRESTNÉ ČINY V AKTUÁLNĚ VYKONÁVANÉM TRESTU ODNĚTÍ SVOBODY) .....	126
8.3.12	NENASTOUPENÉ TRESTY ODNĚTÍ SVOBODY K 31. 12. 2022 .....	127
8.3.13	VĚZNĚNÉ OSOBY ODSOUZENÉ K DOŽIVOTNÍMU VÝKONU TRESTU ODNĚTÍ SVOBODY .....	128
8.3.13.1	STAVY VĚZNĚNÝCH OSOB ODSOUZENÝCH K DOŽIVOTNÍMU VÝKONU TRESTU ODNĚTÍ SVOBODY V LETECH 2020 AŽ 2022 A VYKONÁVAJÍCÍ TENTO TREST .....	128
8.3.13.2	VĚKOVÉ SLOŽENÍ DOŽIVOTNĚ ODSOUZENÝCH K 31. 12. 2022 .....	129
8.3.13.3	DOŽIVOTNĚ ODSOUZENÉ OSOBY DLE POČTU JIŽ VYKONANÝCH TRESTŮ ODNĚTÍ SVOBODY K 31. 12. 2022	130
8.3.13.4	DOŽIVOTNĚ ODSOUZENÉ OSOBY DLE RODINNÉHO STAVU K 31. 12. 2022.....	131
8.3.13.5	DOŽIVOTNĚ ODSOUZENÉ OSOBY DLE NEJVYŠŠÍHO DOSAŽENÉHO VZDĚLÁNÍ K 31. 12. 2022.....	132
8.3.13.6	DOŽIVOTNĚ ODSOUZENÉ OSOBY DLE STÁTNÍ PŘÍSLUŠNOSTI K 31. 12. 2022 .....	133
8.4	VÝKON OCHRANNÉHO OPATŘENÍ ZABEZPEČOVACÍ DETENCE .....	134
8.4.1	STAVY CHOVANCŮ V ÚSTAVECH PRO VÝKON ZABEZPEČOVACÍ DETENCE V LETECH 2020 AŽ 2022.....	134
8.4.2	POČET PŘÍJMŮ CHOVANCŮ DO VÝKONU ZABEZPEČOVACÍ DETENCE V LETECH 2015 AŽ 2022 .....	135
8.4.3	VĚKOVÉ SLOŽENÍ CHOVANCŮ K 31. 12. 2022 .....	136
8.4.4	ROZDĚLENÍ CHOVANCŮ DLE POČTU JIŽ VYKONANÝCH TRESTŮ ODNĚTÍ SVOBODY K 31. 12. 2022 .....	137
8.4.5	ROZDĚLENÍ CHOVANCŮ DLE RODINNÉHO STAVU K 31. 12. 2022 .....	138
8.4.6	ROZDĚLENÍ CHOVANCŮ DLE NEJVYŠŠÍHO DOSAŽENÉHO VZDĚLÁNÍ K 31. 12. 2022 .....	139
8.5	VĚZNĚNÉ OSOBY CIZÍ STÁTNÍ PŘÍSLUŠNOSTI.....	140
8.5.1	PRŮMĚRNÉ STAVY CIZÍCH STÁTNÍCH PŘÍSLUŠNÍKŮ VĚZNĚNÝCH OSOB VE VAZEBNÍCH VĚZNICÍCH, VĚZNICÍCH A ÚSTAVECH PRO VÝKON ZABEZPEČOVACÍ DETENCE VĚZEŇSKÉ SLUŽBY ZA ROK 2022 .....	140
8.5.2	STAVY CIZÍCH STÁTNÍCH PŘÍSLUŠNÍKŮ VĚZNĚNÝCH OSOB VE VAZEBNÍCH VĚZNICÍCH, VĚZNICÍCH A ÚSTAVECH PRO VÝKON ZABEZPEČOVACÍ DETENCE VĚZEŇSKÉ SLUŽBY K 31. 12. 2022.....	141
8.5.3	POROVNÁNÍ STAVU OBVINĚNÝCH ČESKÉ A CIZÍ STÁTNÍ PŘÍSLUŠNOSTI K 31. 12. 2022 .....	142
8.5.4	POROVNÁNÍ STAVU ODSOUZENÝCH ČESKÉ A CIZÍ STÁTNÍ PŘÍSLUŠNOSTI K 31. 12. 2022.....	142
8.5.5	POROVNÁNÍ STAVU CHOVANCŮ ČESKÉ A CIZÍ STÁTNÍ PŘÍSLUŠNOSTI K 31. 12. 2022 .....	142
8.5.6	POČET VĚZNĚNÝCH OSOB CIZÍ STÁTNÍ PŘÍSLUŠNOSTI V LETECH 2012 AŽ 2022 (K 31. 12.) .....	143
8.5.7	VĚZNĚNÉ OSOBY DLE CIZÍ STÁTNÍ PŘÍSLUŠNOSTI K 31. 12. 2022.....	144
8.6	VÝVOJ STAVU VĚZNĚNÝCH OSOB .....	146
8.6.1	POČET VĚZNĚNÝCH OSOB V LETECH 2012 AŽ 2022 (K 31. 12.) .....	146
8.6.2	POČET OBVINĚNÝCH V LETECH 2012 AŽ 2022 (K 31. 12.) .....	147
8.6.3	POČET OBVINĚNÝCH MLADISTVÝCH V LETECH 2012 AŽ 2022 (K 31. 12.) .....	147
8.6.4	POČET ODSOUZENÝCH V LETECH 2012 AŽ 2022 (K 31. 12.).....	148
8.6.5	POČET ODSOUZENÝCH MLADISTVÝCH V LETECH 2012 AŽ 2022 (K 31. 12.) .....	148

8.6.6	POČET PŘÍJMŮ VĚZNĚNÝCH OSOB V ROCE 2022.....	149
8.6.7	POČET PROPUŠTĚNÝCH OSOB ZA ROK 2022 .....	150
8.6.8	POČET PODMÍNĚNÝCH PROPUŠTĚNÍ ZA ROK 2022 .....	150
8.6.9	CELKEM PROPUŠTĚNÍ NA SVOBODU V ROCE 2022 .....	150
8.6.10	POROVNÁNÍ PŘÍJMŮ A PROPUŠTĚNÍ VĚZNĚNÝCH OSOB V ROCE 2022 .....	151
8.7	VOLBY 2022 .....	152
8.7.1	VOLBY DO ZASTUPITELSTEV OBCÍ KONANÉ VE DNECH 23. A 24. 9. 2022 .....	152
8.7.2	VOLBY DO SENÁTU PARLAMENTU ČESKÉ REPUBLIKY KONANÉ VE DNECH 23. A 24. 9. 2022 – 1. KOLO .....	153
8.7.3	VOLBY DO SENÁTU PARLAMENTU ČESKÉ REPUBLIKY KONANÉ VE DNECH 30. 9. A 1. 10. 2022 – 2. KOLO .....	154
<b>9.</b>	<b>VZDĚLÁVACÍ AKTIVITY .....</b>	<b>155</b>
9.1	STŘEDNÍ ODBORNÉ UČILIŠTĚ .....	156
9.1.1	SLOŽENÍ A POČTY ZAMĚSTNANCŮ .....	157
<b>10.</b>	<b>ODBORNÉ A SPECIALIZOVANÉ ZACHÁZENÍ S VĚZNĚNÝMI OSOBAMI .....</b>	<b>159</b>
10.1	UMIŠTŮVÁNÍ ODSOUZENÝCH DO JEDNOTLIVÝCH STUPŇŮ ZABEZPEČENÍ A ZPRACOVÁNÍ KOMPLEXNÍ ZPRÁVY ... .....	160
10.1.1	VSTUPNÍ UMÍSTĚNÍ .....	160
10.1.2	ZMĚNA UMÍSTĚNÍ .....	161
10.1.3	PODÁNÍ NÁVRHU NA ZMĚNU UMÍSTĚNÍ ODSOUZENÝM .....	162
10.1.4	ZPRACOVÁNÍ KOMPLEXNÍ ZPRÁVY .....	162
10.1.5	HODNOTITELÉ.....	164
10.2	EXTRAMURÁLNÍ AKTIVITY.....	164
10.2.1	SROVNÁNÍ EXTRAMURÁLNÍCH AKTIVIT V LETECH 2021 – 2022.....	165
10.2.2	INSTITUT PŘERUŠENÍ VÝKONU TRESTU DLE § 56 ZÁKONA O VTOS .....	166
10.3	PROGRAMY ZACHÁZENÍ, VZDĚLÁVÁNÍ ODSOUZENÝCH .....	167
10.3.1	VZDĚLÁVÁNÍ VĚZNĚNÝCH OSOB .....	167
10.4	VÝKON ZABEZPEČOVACÍ DETENCE .....	168
10.5	SUICIDÁLNÍ CHOVÁNÍ V ROCE 2022 .....	169
10.6	POČET PSYCHOLOGICKÝCH VÝŠETŘENÍ UCHAZEČŮ VĚZEŇSKÉ SLUŽBY V ROCE 2022 .....	169
10.7	MIMOŘÁDNÁ OPATŘENÍ V SOUVISLOSTI S ONEMOCNĚNÍM COVID-19 .....	169
10.7.1	NÁVŠTĚVY VĚZNĚNÝCH OSOB.....	169
10.7.2	VYUŽITÍ PROJEKTU „SKYPE – OBHAJOBA“ A „SKYPE – NÁVŠTĚVA“ .....	170
10.7.3	UMIŠTŮVÁNÍ A IZOLACE VĚZNĚNÝCH OSOB .....	171
10.8	POČTY NÁVRHŮ ŘEDITELE VĚZNICE NA PODMÍNĚNÉ PROPUSŤENÍ PODLE § 88 ODSŤ. 2 TRESTNÍHO ZÁKONÍKU. .....	172
10.9	PŘEHLED O POČTU VYŘÍZENÝCH ŽÁDOSTÍ O PŘEMÍSTĚNÍ ODSOUZENÝCH DO JINÝCH VĚZNIC V ROCE 2022.....	172
10.10	PŘEHLED O POČTU ODSOUZENÝCH PŘEMÍSTĚNÝCH NA ZÁKLADĚ DOHODY ŘEDITELŮ .....	172
10.11	DUCHOVNÍ SLUŽBA 2022.....	173
10.11.1	VĚZEŇSKÁ DUCHOVNÍ SLUŽBA (VDS) – KAPLANI.....	173
10.11.2	ČINNOST A PŮSOBNÍ DUCHOVNÍ SLUŽBY VE VĚZEŇSKÉ SLUŽBĚ V ROCE 2022 .....	174
10.11.3	DOBROVOLNÍ DUCHOVNÍ REGISTROVANÍ V ZAPSANÉM SPOLKU VĚZEŇSKÁ DUCHOVENSÁ PĚČE (VDP) ...	176
10.11.4	OSTATNÍ NEREGISTROVANÍ DOBROVOLNÍ DUCHOVNÍ .....	177
<b>11.</b>	<b>ČINNOST VĚZEŇSKÉ A JUSTIČNÍ STRÁŽE, MIMOŘÁDNÉ UDÁLOSTI .....</b>	<b>179</b>
11.1	MIMOŘÁDNÉ UDÁLOSTI V ROCE 2022.....	180
11.2	VYHODNOCENÍ POUŽITÍ DONUCOVACÍCH PROSTŘEDKŮ ZA ROK 2022.....	181
11.2.1	POČET PŘÍPADŮ A POČTY POUŽITÍ JEDNOTLIVÝCH DRUHŮ DONUCOVACÍCH PROSTŘEDKŮ .....	181
11.2.2	KATEGORIE OSOB, PROTI KTERÝM BYLY POUŽITY DONUCOVACÍ PROSTŘEDKY V ROCE 2022 .....	183
11.2.3	VĚKOVÁ HRANICE OSOB, PROTI KTERÝM BYLY DONUCOVACÍ PROSTŘEDKY POUŽITY V ROCE 2022 .....	185

11.2.4	POČET PŘISLUŠNÍKŮ, KTERÍ POUŽILI DONUCOVACÍ PROSTŘEDKY V ROCE 2022.....	186
11.2.5	MÍSTA, KDE DOŠLO K POUŽITÍ DONUCOVACÍCH PROSTŘEDKŮ V ROCE 2022 .....	187
11.3	POČTY ESKORTOVANÝCH VĚZNĚNÝCH OSOB V ROCE 2022 .....	188
11.4	VIDEOKONFERENCE – ÚSPORY V ROCE 2022 .....	190
11.5	POČTY PŘISLUŠNÍKŮ JUSTIČNÍ STRÁŽE V ROCE 2022 .....	190
11.6	SLUŽEBNÍ KYNOLOGIE .....	191
<b>12.</b>	<b>ZDRAVOTNÍ PÉČE.....</b>	<b>193</b>
12.1	POSKYTOVÁNÍ ZDRAVOTNÍCH SLUŽEB .....	194
12.2	POSKYTOVÁNÍ ZDRAVOTNÍCH SLUŽEB VĚZNĚNÝM OSOBÁM.....	195
12.3	POSKYTOVÁNÍ LŮŽKOVÉ PÉČE VĚZNĚNÝM OSOBÁM VE ZDRAVOTNICKÝCH ZAŘÍZENÍCH VĚZEŇSKÉ SLUŽBY	196
12.4	DETENČNÍ ÚSTAVY .....	197
12.5	PROBLEMATIKA HIV/AIDS.....	198
12.6	ÚMRTÍ VĚZNĚNÝCH OSOB V ROCE 2022 .....	198
12.7	VÝSKYT INFEKČÍ ZPŮSOBENÝCH VIREM SARS-COV-2 MEZI VĚZNĚNÝMI OSOBAMI .....	198
12.8	OČKOVÁNÍ VĚZNĚNÝCH OSOB PROTI ONEMOCNĚNÍ COVID-19 INFEKČÍ ZPŮSOBENÝCH VIREM SARS-COV-2 MEZI VĚZNĚNÝMI OSOBAMI.....	199
12.9	ZÁVĚR.....	200
12.10	PŘEHLED TABULEK.....	201
12.10.1	TABULKA Č. 1: AMBULANTNÍ LÉČEBNĚ-PREVENTIVNÍ PÉČE O OBVINĚNÉ A ODSOUZENÉ V LETECH 2018 – 2022 .....	201
12.10.2	TABULKA Č. 2: POČTY HOSPITALIZOVANÝCH OSOB V NEMOCNICÍCH VĚZEŇSKÉ SLUŽBY ČESKÉ REPUBLIKY V LETECH 2018 – 2022 .....	202
12.10.3	TABULKA Č. 3: POČET HOSPITALIZOVANÝCH OSOB V NEMOCNICI VAZEBNÍ VĚZNICE A ÚSTAVU PRO VÝKON ZABEZPEČOVACÍ DETENCE BRNO V LETECH 2018 – 2022 .....	202
12.10.4	TABULKA Č. 4: POČET HOSPITALIZOVANÝCH OSOB V NEMOCNICI S POLIKLINIKOU VAZEBNÍ VĚZNICE PRAHA PANKRÁC V LETECH 2018 – 2022 .....	202
12.10.5	TABULKA Č. 5: POČTY CHOVANCŮ A SPOTŘEBA ZDRAVOTNÍ PÉČE V ÚSTAVU ZABEZPEČOVACÍ DETENCE VE VAZEBNÍ VĚZNICI BRNO V LETECH 2018 – 2022 .....	203
12.10.6	TABULKA Č. 6: POČTY CHOVANCŮ A SPOTŘEBA ZDRAVOTNÍ PÉČE V DETENČNÍM ÚSTAVU VE VĚZNICI OPAVA V LETECH 2018 – 2022 .....	203
12.10.7	TABULKA Č. 7: POČTY CHOVANCŮ A SPOTŘEBA ZDRAVOTNÍ PÉČE V DETENČNÍM ÚSTAVU VE VAZEBNÍ VĚZNICI PRAHA PANKRÁC V LETECH 2018 – 2022 .....	203
12.10.8	TABULKA Č. 8: POČTY ZEMŘELÝCH VE VÝKONU VAZBY A VÝKONU TRESTU ODNĚTÍ SVOBODY PODLE PŘÍČIN SMRTI V LETECH 2018 – 2022 .....	204
12.10.9	POČTY VYŠETŘENÝCH A OŠETŘENÝCH VĚZNĚNÝCH OSOB V ROCE 2022.....	205
<b>13.</b>	<b>STÍŽNOSTI, TRESTNÍ STÍHÁNÍ PŘISLUŠNÍKŮ A ZAMĚSTNANCŮ VĚZEŇSKÉ SLUŽBY, PROVĚŘOVÁNÍ OZNÁMENÍ O PODEŽŘENÍ ZE SPÁCHÁNÍ TRESTNÉHO ČINU VĚZNĚNÝCH OSOB .....</b>	<b>207</b>
13.1	STÍŽNOSTI .....	208
13.1.1	PŘEHLED VŠECH VYŘÍZENÝCH STÍŽNOSTÍ PODLE VÝSLEDKU PROŠETŘENÍ:.....	208
13.1.2	STÍŽNOSTI VĚZNĚNÝCH OSOB (OBVINĚNÝ, ODSOUZENÝ, CHOVANEC; BÝVALÝ OBVINĚNÝ, ODSOUZENÝ, CHOVANEC; CIVILNÍ OSOBA VE VĚCI OBVINĚNÉHO, ODSOUZENÉHO, CHOVANCE): .....	208
13.1.3	STÍŽNOSTI OSTATNÍCH OSOB (CIVILNÍ OSOBA, PŘISLUŠNÍK JINÝCH BEZPEČNOSTNÍCH SBORŮ NEBO OZBROJENÝCH SIL): .....	208
13.1.4	STÍŽNOSTI OBVINĚNÝCH, ODSOUZENÝCH A CHOVANCŮ V ROCE 2022 .....	209
13.2	TRESTNÁ ČINNOST PŘISLUŠNÍKŮ A OBČANSKÝCH ZAMĚSTNANCŮ VĚZEŇSKÉ SLUŽBY V ROCE 2022 .....	210
13.3	TRESTNÁ ČINNOST OSOB VE VÝKONU VAZBY, TRESTU ODNĚTÍ SVOBODY A ZABEZPEČOVACÍ DETENCE, SPÁCHANÝCH VE VĚZNICÍCH V ROCE 2022 .....	211



13.3.1	ČETNOST PROVĚŘOVÁNÍ .....	211
13.3.2	STÁTNÍ PŘÍSLUŠNOST PROVĚŘOVANÝCH .....	211
13.3.3	STÁDIA TRESTNÉ ČINNOSTI.....	212
<b>14.</b>	<b>VÝPOČETNÍ TECHNIKA .....</b>	<b>213</b>
14.1	VÝPOČETNÍ TECHNIKA POŘÍZENÁ V ROCE 2022 .....	214
14.2	STAVY VÝPOČETNÍ TECHNIKY K UŽÍVÁNÍ K 31. 12. 2022 .....	214
<b>15.</b>	<b>ENERGETIKA, ŽIVOTNÍ PROSTŘEDÍ, AUTOMOBILOVÁ SLUŽBA, DOPRAVNÍ NEHODY, VEŘEJNÉ ZAKÁZKY .....</b>	<b>215</b>
15.1	ODDĚLENÍ ENERGETIKY A ŽIVOTNÍHO PROSTŘEDÍ (EED).....	216
15.1.1	ODPADOVÉ HOSPODÁŘSTVÍ.....	216
15.2	ODDĚLENÍ MATERIÁLNĚ TECHNICKÉHO ZABEZPEČENÍ A SLUŽEB (MTZAS).....	219
15.2.1	VÝSTROJNÍ SOUČÁSTKY PRO VĚZNĚNÉ OSOBY .....	219
15.2.2	VÝZBROJNÍ SLUŽBA.....	219
15.2.3	STRAVOVÁNÍ ZAMĚSTNANCŮ A VĚZNĚNÝCH OSOB.....	219
15.3	ODDĚLENÍ AUTOMOBILNÍ SLUŽBY .....	219
15.3.1	PŘEHLED DOPRAVNÍCH PROSTŘEDKŮ VĚZEŇSKÉ SLUŽBY, POČET DOPRAVNÍCH PROSTŘEDKŮ A MOTOROVÉ TECHNIKY V ROCE 2022 .....	219
15.3.2	POŘÍZENÍ NOVÝCH VOZIDEL .....	220
15.3.3	DOPRAVNÍ NEHODY .....	220
15.4	ODDĚLENÍ HOSPODÁŘSKÉ SPRÁVY – VEŘEJNÉ ZAKÁZKY MALÉHO ROZSAHU (VZMR) .....	220
<b>16.</b>	<b>ÚRAZOVOST ZAMĚSTNANCŮ VĚZEŇSKÉ SLUŽBY A VĚZNĚNÝCH OSOB .....</b>	<b>221</b>
16.1	ÚRAZOVOST ZAMĚSTNANCŮ VĚZEŇSKÉ SLUŽBY V OBDOBÍ OD 2018 DO 2022 .....	222
16.1.1	CELKEM PŘÍSLUŠNÍCI A ZAMĚSTNANCI ZA VĚZEŇSKOU SLUŽBU .....	222
16.1.2	ORGANIZAČNÍ JEDNOTKY DLE REGIONU (R1, R2, R3, R4).....	222
16.1.3	REGION Č. 1 .....	223
16.1.4	REGION Č. 2 .....	225
16.1.5	REGION Č. 3 .....	227
16.1.6	REGION Č. 4 .....	230
16.2	ÚRAZOVOST VĚZNĚNÝCH OSOB VĚZEŇSKÉ SLUŽBY V OBDOBÍ OD 2018 DO 2022 .....	233
16.2.1	CELKEM PRACOVNĚ ZAŘAZENÉ VĚZNĚNÉ OSOBY PRO POTŘEBY VĚZEŇSKÉ SLUŽBY .....	233
16.2.2	ORGANIZAČNÍ JEDNOTKY DLE REGIONU (R1, R2, R3, R4).....	233
16.2.3	REGION Č. 1 .....	234
16.2.4	REGION Č. 2 .....	236
16.2.5	REGION Č. 3 .....	238
16.2.6	REGION Č. 4 .....	240
16.3	PRACOVNĚ ZAŘAZENÉ VĚZNĚNÉ OSOBY – CIZÍ SUBJEKTY.....	243
<b>17.</b>	<b>POŽÁRNÍ POPLACHY .....</b>	<b>245</b>
17.1	SOUHRNNÉ HLÁŠENÍ O POŽÁRECH ZA ROK 2022.....	246
<b>18.</b>	<b>AUDITNÍ ČINNOST .....</b>	<b>247</b>
18.1	PŘEHLED O VYKONANÝCH AUDITECH V ROCE 2022.....	248





1.  
ORGANIZACE, ŘÍZENÍ A ÚKOLY VĚZEŇSKÉ SLUŽBY

# STATISTICKÁ ROČENKA 2022

---

## 1.1 Organizace a řízení Vězeňské služby

Dle § 1 zákona č. 555/1992 Sb., o Vězeňské službě a justiční stráží České republiky, ve znění pozdějších předpisů („zákon o Vězeňské službě“), byla zřízena Vězeňská služba České republiky („Vězeňská služba“, „VS“ nebo „VS ČR“) jako instituce zajišťující výkon vazby, výkon zabezpečovací detence a výkon trestu odnětí svobody.

Vězeňská služba je ozbrojený bezpečnostní sbor, správní úřad a účetní jednotka působící na území České republiky, nestanoví-li zvláštní právní předpis nebo vyhlášená mezinárodní smlouva, k jejíž ratifikaci dal Parlament souhlas a již je Česká republika vázána, jinak.

Vězeňskou službu řídí generální ředitel Vězeňské služby („generální ředitel“), kterého jmenuje a odvolává ministr spravedlnosti. Generální ředitel odpovídá ministrovi spravedlnosti za činnost Vězeňské služby.

Vězeňská stráž střeží, předvádí a eskortuje osoby ve výkonu vazby, ve výkonu zabezpečovací detence a ve výkonu trestu odnětí svobody, eskortuje tyto osoby do výkonu ústavní nebo ochranné výchovy, ústavního ochranného léčení nebo zabezpečovací detence, střeží vazební věznice, věznice, ústavy pro výkon zabezpečovací detence, a je-li povolána k plnění úkolů justiční stráže, střeží budovy soudů, státních zastupitelství a ministerstva. Při této činnosti zajišťuje stanovený pořádek a kázeň.

Justiční stráž zajišťuje pořádek a bezpečnost v budovách soudů, státních zastupitelství a ministerstva a v jiných místech jejich činnosti. Je-li justiční stráž dočasně povolána k plnění úkolů vězeňské stráže, střeží vazební věznice a věznice, předvádí a eskortuje osoby ve výkonu vazby, ve výkonu zabezpečovací detence a ve výkonu trestu odnětí svobody. Při této činnosti zajišťuje stanovený pořádek a kázeň.

Příslušníci zařazení ve vězeňské stráží mohou být dočasně povoláni k plnění úkolů justiční stráže jen v mimořádných případech, zejména nemůže-li justiční stráž vlastními prostředky zajistit výkon služby, a to pouze se souhlasem generálního ředitele. Příslušníci zařazení ve vězeňské stráží mohou být rozhodnutím ředitele věznice dočasně pověřeni plněním úkolů správní služby, pokud správní služba jí svěřené úkoly nemůže plnit vlastními silami.

Příslušníci zařazení v justiční stráží mohou být dočasně povoláni k plnění úkolů vězeňské stráže v místech výkonu vazby, výkonu zabezpečovací detence nebo výkonu trestu odnětí svobody jen v mimořádných případech, nemůže-li vězeňská stráž zajistit vlastními prostředky pořádek a bezpečnost v těchto místech, a to pouze se souhlasem generálního ředitele.

Správní služba rozhoduje ve správním řízení podle zvláštních právních předpisů a zabezpečuje organizační, ekonomickou, vzdělávací, výchovnou, zdravotnickou a další odbornou činnost.

Příslušníci zařazení do správní služby mohou být rozhodnutím ředitele věznice dočasně pověřeni plněním úkolů vězeňské stráže, pokud vězeňská stráž jí svěřené úkoly nemůže vlastními silami plnit.

Pověřené orgány Vězeňské služby mají postavení policejního orgánu v řízení o trestných činech osob ve výkonu vazby, trestu odnětí svobody a zabezpečovací detence, spáchaných ve vazební věznici, věznici nebo v ústavu pro výkon zabezpečovací detence. Náleží jim též oprávnění používat podpůrné operativně pátrací prostředky podle uvedeného zákona.

Organizačními jednotkami Vězeňské služby jsou:

- Generální ředitelství Vězeňské služby („generální ředitelství“)
- vazební věznice
- věznice
- ústavy pro výkon zabezpečovací detence
- Střední odborné učiliště
- Akademie Vězeňské služby („Akademie“)

### **Generální ředitelství**

Generální ředitelství je odborným orgánem pro řízení, organizaci a kontrolu Vězeňské služby a pro plnění úkolů v oblasti státní správy vězeňství. Svou řídicí, organizační, kontrolní a metodickou činností vytváří předpoklady k tomu, aby jednotlivé organizační jednotky Vězeňské služby mohly řádně plnit úkoly vyplývající ze zákona o Vězeňské službě a dalších právních předpisů. Generální ředitelství se člení na odbory a samostatné úseky. Kancelář generálního ředitele má postavení odboru generálního ředitelství. Odbory generálního ředitelství v rámci své působnosti metodicky řídí a kontrolují činnost odborných úseků v organizačních jednotkách Vězeňské služby, získané poznatky analyzují a navrhují potřebná opatření, podílejí se na vyřizování stížností, oznámení a podnětů, zpracovávají návrhy vnitřních předpisů, podílejí se na připomínkovém řízení k právním předpisům a na zpracování právních stanovisek, připravují podklady pro jednání generálního ředitele, jeho poradních orgánů a ve stanoveném rozsahu též zpracovávají další odborné materiály a dokumenty. Kromě stanovených specializovaných činností plní další úkoly uložené generálním ředitelem a ministrem spravedlnosti.

### **Vazební věznice, věznice a ústavy pro výkon zabezpečovací detence**

**Vazební věznice** zabezpečují, aby vazba, jako institut trestního řízení, kterým se zajišťuje osoba obviněného pro účely trestního řízení, byla vykonávána v souladu s právními předpisy (zákon č. 293/1993 Sb., o výkonu vazby, ve znění pozdějších předpisů, vyhláška č. 109/1994 Sb., kterou se vydává řád výkonu vazby, ve znění pozdějších předpisů apod.). Výkon vazby je vykonáván jak v klasickém celovém, tak ve zmírněném režimu. Ve zmírněném režimu se osoby ve výkonu vazby (obvinění) mohou v určeném čase volně pohybovat a stýkat se s ostatními obviněnými umístěnými v tomto oddělení. Ve Vězeňské službě je zřízeno 10 vazebních věznic. Oddělení pro výkon vazby je pak zřízeno v 5 věznicích.

**Věznice** zabezpečují, aby trest odnětí svobody plnil svůj účel a byl vykonáván v souladu s právními předpisy (zákon č. 169/1999 Sb., o výkonu trestu odnětí svobody a o změně některých souvisejících zákonů, ve znění pozdějších předpisů, vyhláška č. 345/1999 Sb., kterou se vydává řád výkonu trestu odnětí svobody, ve znění pozdějších předpisů). Ve Vězeňské službě je zřízeno 25 věznic a 5 poboček.

V důsledku změny, které zavedl zákon č. 58/2017 Sb., kterým se mění trestní zákoník a další související zákony, a vyhláška č. 279/2017 Sb., kterou se mění vyhláška č. 345/1999 Sb., kterou vydává řád výkonu trestu odnětí svobody, ve znění pozdějších předpisů, s účinností od 1. října 2017 se změnilo členění věznic podle způsobu vnějšího střežení, zajištění bezpečnosti a režimu výkonu trestu do dvou typů a to na věznice:

- s ostrahou (označováno rovněž jako „O“)
- se zvýšenou ostrahou (označováno rovněž jako „ZO“)

Věznice s ostrahou se podle stupně zabezpečení člení na oddělení:

- s nízkým stupněm zabezpečení
- se středním stupněm zabezpečení
- s vysokým stupněm zabezpečení

Vedle základních typů věznic se zřizují zvláštní věznice pro mladistvé (označováno rovněž jako „ML“) a pro ženy. V rámci jedné věznice mohou být zřízena oddělení různých základních typů.

**Ústavy pro výkon zabezpečovací detence** jsou zřízeny při Vazební věznici Brno, Věznici Opava a Vazební věznici Praha Pankrác a zajišťují, aby v souladu s právními předpisy (zákon č. 129/2008 Sb., o výkonu zabezpečovací detence a o změně některých souvisejících zákonů, ve znění pozdějších předpisů) probíhalo terapeutické a výchovné působení na osoby ve výkonu zabezpečovací detence (chovance). Zabezpečovací detence se vykonává v ústavech se zvláštní ostrahou a s léčebnými, psychologickými, vzdělávacími, pedagogickými, rehabilitačními a činnostními programy.

### **Akademie Vězeňské služby**

Akademie Vězeňské služby zajišťuje příslušníkům a zaměstnancům základní kvalifikaci nezbytnou pro plnění služebních a pracovních úkolů a povinností a umožňuje další rozvoj jejich odborné kvalifikace. Pro potřeby rozvoje teoretické báze výuky se podílí také na rozvoji vědecké a výzkumné činnosti v oblasti penologie a penitenciaristiky a historie vězeňství.

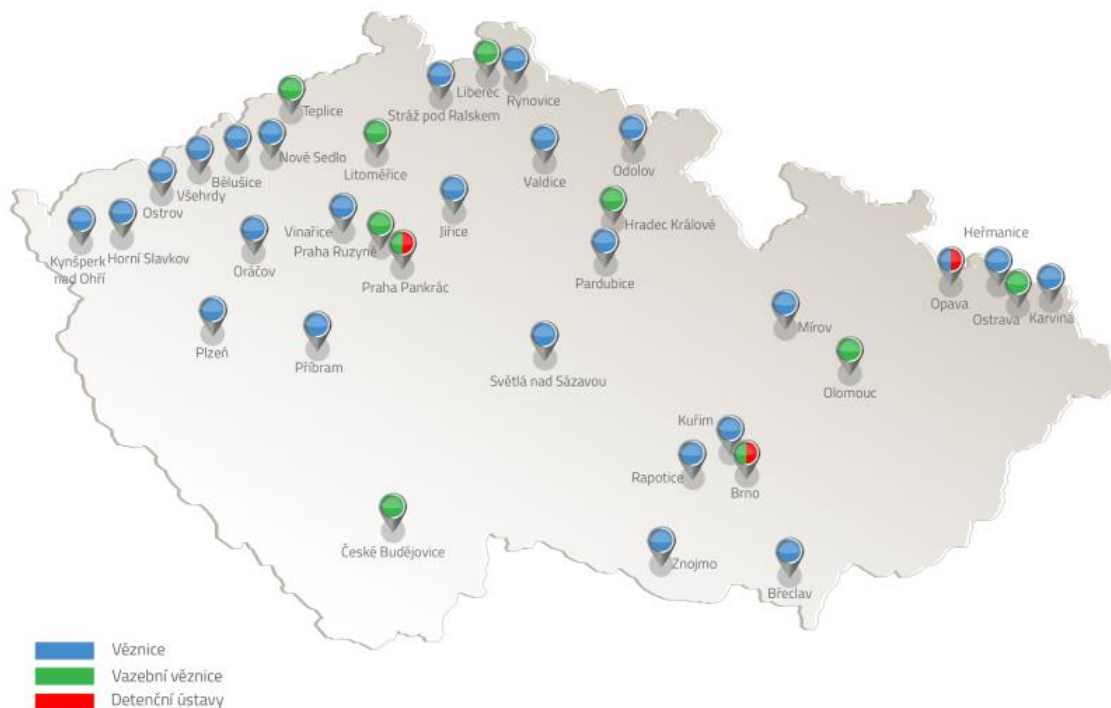
### **Střední odborné učiliště Vězeňské služby**

Střední odborné učiliště Vězeňské služby je výchovně vzdělávací zařízení s celorepublikovou působností poskytující obviněným a odsouzeným přípravu pro výkon povolání a odborných činností v učebních a studijních oborech, doplnění základního vzdělání v kurzech pro získání základního vzdělání a doplnění nebo rozšíření kvalifikace ve vzdělávacích kurzech.

### **Zdravotnická služba Vězeňské služby**

Zdravotnická služba Vězeňské služby (dále jen „zdravotnická služba“) není samostatnou organizační jednotkou Vězeňské služby, je však integrální součástí všech vazebních věznic, věznic a ústavů pro výkon zabezpečovací detence. Zdravotnická služba zajišťuje poskytování zdravotní péče příslušníkům a zaměstnancům Vězeňské služby (dále jen „příslušníci a zaměstnanci“ nebo jen „zaměstnanci“) a obviněným, odsouzeným a chovancům. Součástí zdravotnické služby jsou odbor zdravotnické služby generálního ředitelství, vedoucí lékaři zdravotnických oblastí, zdravotnická střediska vazebních věznic, věznic a ústavů pro výkon zabezpečovací detence, vězeňské nemocnice. Vězeňské nemocnice jsou dislokovány ve Vazební věznici a ústavu pro výkon zabezpečovací detence v Brně a ve Vazební věznici a ústavu pro výkon zabezpečovací detence Praha Pankrác.

## 1.2 Mapa organizačních jednotek Vězeňské služby



## 1.3 Mapa regionálního uspořádání organizačních jednotek Vězeňské služby



Vazební věznice a ÚpVZD Praha Pankrác + SOU  
Věznice Stráž pod Ralskem + Akademie VS ČR

## 1.4 Úkoly Vězeňské služby

Dle § 2 zákona o Vězeňské službě, Vězeňská služba zajišťuje zejména následující úkoly:

- spravuje a střeží vazební věznice a věznice a odpovídá za dodržování zákonem stanovených podmínek výkonu vazby a výkonu trestu odnětí svobody,
- spravuje a střeží ústavy pro výkon zabezpečovací detence,
- střeží, předvádí a eskortuje osoby ve výkonu vazby, ve výkonu zabezpečovací detence a ve výkonu trestu odnětí svobody a eskortuje tyto osoby do výkonu ústavní nebo ochranné výchovy, ústavního ochranného léčení nebo zabezpečovací detence, a to bezprostředně po ukončení výkonu vazby, zabezpečovací detence nebo trestu odnětí svobody,
- prostřednictvím programů zacházení soustavně působí na osoby ve výkonu trestu odnětí svobody a obdobně i na některé skupiny osob ve výkonu vazby s cílem vytvořit předpoklady pro jejich řádný způsob života po propuštění,
- provádí výzkum v oboru penologie a využívá jeho výsledky a vědecké poznatky při výkonu vazby a při výkonu trestu odnětí svobody,
- zajišťuje pořádek a bezpečnost v budovách soudů, státních zastupitelství a ministerstva a v jiných místech jejich činnosti a v rozsahu stanoveném tímto zákonem zajišťuje pořádek a bezpečnost při výkonu pravomoci soudů a státních zastupitelství,
- vytváří podmínky pro pracovní a jinou účelnou činnost osob ve výkonu vazby, ve výkonu zabezpečovací detence a ve výkonu trestu odnětí svobody,
- provozuje hospodářskou činnost za účelem zaměstnávání osob ve výkonu trestu odnětí svobody, případně i osob ve výkonu vazby,
- vede evidenci osob ve výkonu vazby, ve výkonu zabezpečovací detence a ve výkonu trestu odnětí svobody na území České republiky,
- plní úkoly, které pro ni vyplývají z vyhlášených mezinárodních smluv, k jejichž ratifikaci dal Parlament souhlas a jimiž je Česká republika vázána,
- zabezpečuje vzdělávání příslušníků Vězeňské služby (dále jen „příslušníci“) a zaměstnanců Vězeňské služby, které provádí Akademie Vězeňské služby, a vzdělávání osob ve výkonu vazby a ve výkonu trestu odnětí svobody, které provádí Střední odborné učiliště,
- poskytuje zdravotní služby ve svých zdravotnických zařízeních osobám ve výkonu vazby, osobám ve výkonu zabezpečovací detence a osobám ve výkonu trestu odnětí svobody, příslušníkům a zaměstnancům Vězeňské služby (v případě potřeby zabezpečuje zdravotní služby u mimovězeňských poskytovatelů zdravotních služeb),
- v rozsahu stanoveném zvláštním právním předpisem objasňuje a prověřuje vlastními pověřenými orgány trestné činy osob ve výkonu vazby, trestu odnětí svobody, zabezpečovací detence a ve spolupráci s Generální inspekcí bezpečnostních sborů se podílí na předcházení a odhalování trestné činnosti příslušníků Vězeňské služby a zaměstnanců zařazených k výkonu práce ve Vězeňské službě spáchané při výkonu služby nebo při plnění pracovních úkolů,
- další úkoly podle zvláštních právních předpisů.

Úkoly zajišťují ve Vězeňské službě vězeňská stráž, justiční stráž, správní služba, Akademie Vězeňské služby a pověřené orgány Vězeňské služby.



2.  
MEDIÁLNÍ VÝSTUPY, MEZINÁRODNÍ SPOLUPRÁCE

# STATISTICKÁ ROČENKA 2022

---

Data poskytl: Kancelář generálního ředitele

## 2.1 Oddělení vnějších vztahů

### 2.1.1 Oblast komunikace a public relations

Vězeňská služba se prezentuje v médiích každodenně. Každý pracovní den zpracovává monitoring médií, který mapuje výstupy o Vězeňské službě napříč všemi médii, tj. tištěnými, rozhlasovými, audiovizuálními, ale také obsahuje výstupy napříč sociálními sítěmi. Monitoring médií je poté v elektronické podobě rozeslán do všech organizačních jednotek, na Ministerstvo spravedlnosti a Probační a mediační službě České republiky.

Proaktivně se prezentují akce jak na centrální úrovni, tak také v rámci jednotlivých organizačních jednotek. Zpravidla mají charakter informativní, týkající se charitativních akcí – např. Hromadné darování krve s Vězeňskou službou, investičních počinů - např. rozšiřování ubytovacích kapacit věznic, vzdělávání personálu či odsouzených aj.

Časté dotazy médií jsou směřovány do oblasti vzdělávání a zaměstnávání odsouzených, zajištění zdravotní péče pro vězněné osoby nebo informací o mediálně známých vězněných osobách. Vzhledem k ekonomické situaci se také mnohé dotazy týkají oblasti rozpočtu, schopnosti zajištění chodu věznic a vazebních věznic. Neustává ani zájem o mimořádné události, jako jsou útoky a odchody z vězeňských zařízení, nálezy nepovolených předmětů – drog a mobilních telefonů, násilí mezi vězněnými osobami.

V rámci monitorování zpráv o Vězeňské službě je definováno 50 témat, resp. tzv. klíčových slov. Od 1. ledna 2022 do 31. prosince 2022 bylo v rámci zpravodajství zaznamenáno 19 190 zpráv, průměrně je to 52 zpráv za den. Velmi nadprůměrný byl 11. leden 2022, kdy vyšlo 588 zpráv – téměř všechny se věnovaly osobě MUDr. Davida Ratha.

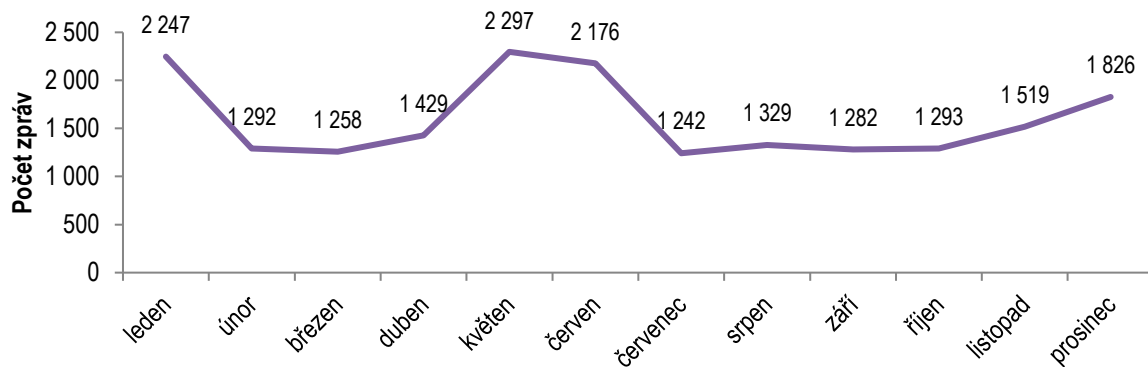
V roce 2022 se nejvíce zpráv objevilo v online prostředí, následují tištěná média a televize. Nejčastěji zprávy pocházely od vydavatelů VLTAVA LABE MEDIA, a.s., následuje Mafra, a.s. a Český rozhlas. Nejčastější klíčová slova, na základě kterých byly dané zprávy vygenerovány jakožto týkající se vězeňství, jsou: věznice, Vězeňská služba, Ministerstvo spravedlnosti. Nejčastější konkretizující slova či slovní spojení, která monitoring obsahoval, jsou: Praha Pankrác, Brno, Markéta Prunerová, Plzeň, David Rath, Liberec, Hradec Králové, Světlá nad Sázavou, Praha Ruzyně, Valdice, Rýnovice, Simon Michailidis.

V rámci Public relations má Vězeňská služba snahu pozitivní prezentace. Oproti předchozím letům ji média více přijímají a díky tomu má povědomí široké veřejnosti o českém vězeňství již výrazně pozitivnější charakter. Zásadně jsme zmodernizovali webové stránky Vězeňské služby a přidali mikrostránku „náborové stránky.“ Webové stránky v roce 2022 navštívilo cca 430 tisíc uživatelů, což je oproti předchozímu roku nárůst o přibližně 60 %. Nejnavštěvovanější na webu je *domovská stránka*, tzv. homepage, a za ní následují sekce *Základní informace*, *Kariéra* a *Volná místa*. Co se týče organizačních jednotek, tak nejvíce uživatelů navštěvuje stránky Vazební věznice a ústavu pro výkon zabezpečovací detence Praha Pankrác, Věznice Světlá nad Sázavou a Vazební věznice Olomouc.

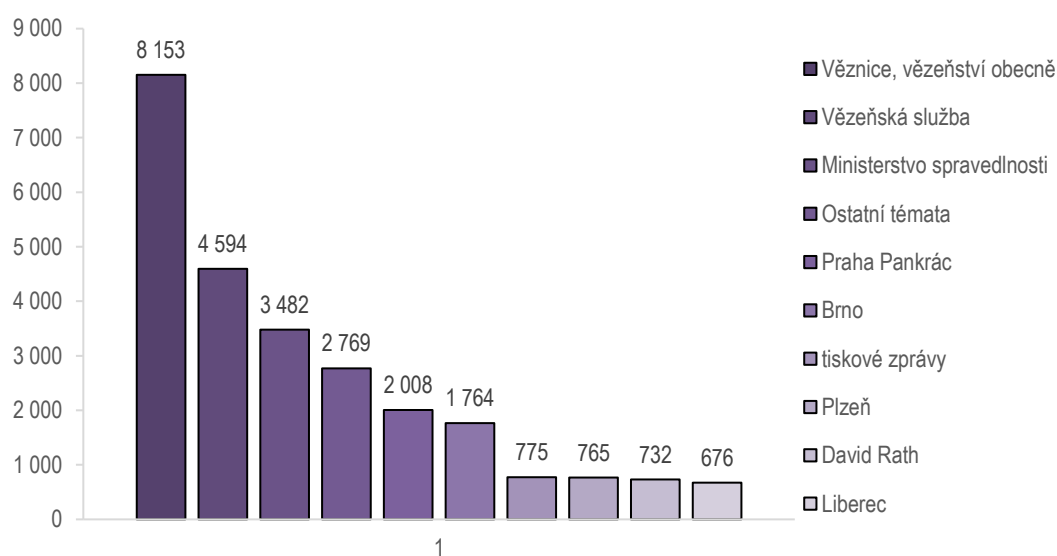
V Public relations oblasti dále využíváme facebookový a instagramový profil, kde nově také využíváme náborovou inzerci. Taktéž spravujeme Twitter a kanál Vězeňské služby na YouTube. Na všech sociálních sítích průběžně zveřejňujeme videa týkající se zásadních akcí ve Vězeňské službě. Dalším typem jsou Public relations videa, která mají přiblížit práci vězeňského personálu a zacílit tak do oblasti personálních náborů.

Oboustranná intenzivní spolupráce v oblasti media relations je nastavena s tiskovým oddělením Ministerstva spravedlnosti. Dále také s dalšími ozbrojenými složkami, a to jak na centrální, tak také na regionální úrovni.

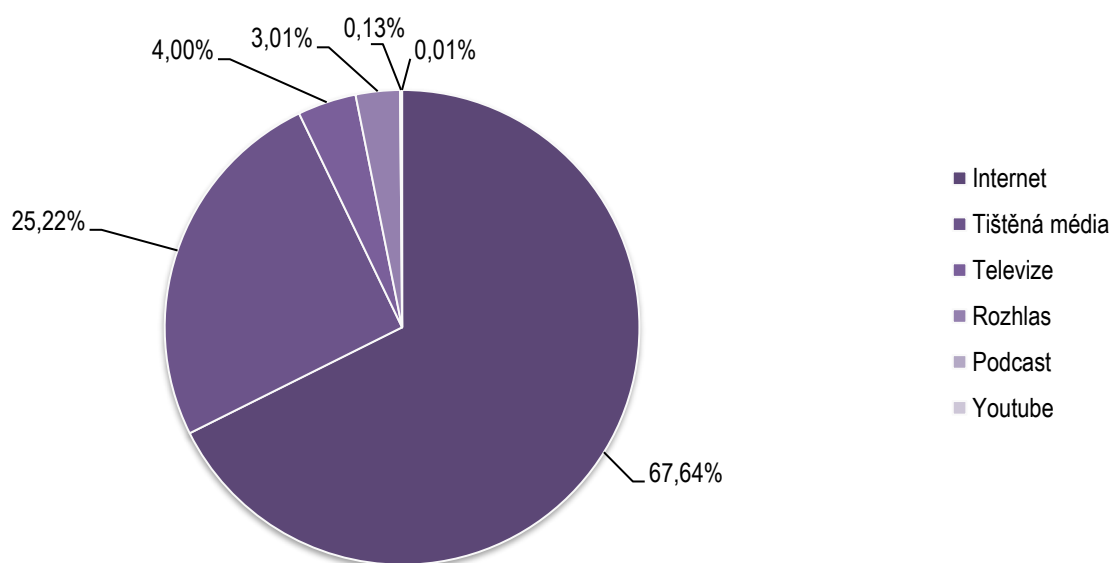
### 2.1.2 Vývoj témat v období od 1. 1. 2022 do 31. 12. 2022



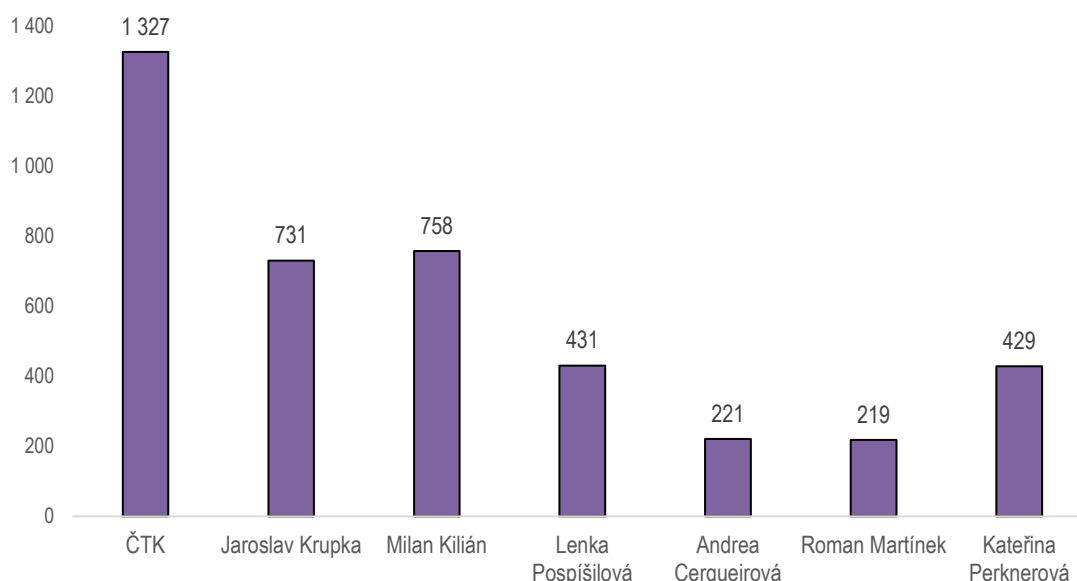
### 2.1.3 Top témata



### 2.1.4 Typy médií (nejvíce zpráv se objevilo v těchto mediatypech)



## 2.1.5 TOP autoři



## 2.1.6 Oblast mezinárodní spolupráce

Cílem mezinárodní spolupráce Vězeňské služby je získávání informací, výměna zkušeností a sdílení příkladů dobré praxe. Mezinárodní spolupráce je tak jedním z klíčových faktorů naplňování závazků vyplývajících z členství České republiky v mezinárodních organizacích, jako jsou Organizace spojených národů, Evropská Unie či Rada Evropy. Standardní minimální pravidla OSN pro zacházení s vězněnými osobami, Evropská vězeňská pravidla nebo jednotlivá Doporučení Rady Evropy v oblasti vězeňství jsou tak pro Vězeňskou službu závaznými dokumenty. Výkon moderního vězeňství s sebou nese i sdílení zkušeností napříč zahraničím a kontakt s partnery mimo Českou republiku je pro Vězeňskou službu nezbytný.

### 2.1.6.1 Aktivity spojené s členstvím v EuroPris

Vězeňská služba je členem Evropské asociace akademií vězeňských služeb (The European Organisation of Prison and Correctional Services – EuroPris), která v roce 2022 sdružovala 35 vězeňských služeb z řad členských zemí Rady Evropy. EuroPris působí zároveň jako poradní orgán Evropské Unie a Rady Evropy pro oblast vězeňství, proto témata, kterými se zabývá, odrážejí priority stanovené těmito organizacemi. Členství v EuroPris umožňuje účast na široké škále aktivit této organizace. Jsou to především setkání expertních skupin, zaměřená na specifická témata jako jsou domácí násilí, děti vězněných rodičů, transfery vězňů dle Doporučení Rady Evropy, cizinci ve věznicích, vyhodnocování rizik a potřeb, duševní zdraví, radikalizace, vzdělávání vězňů, informační technologie ve vězeňství či výzkum v oblasti vězeňství. Expertní skupiny jsou menší pracovní tělesa složená z odborníků jednotlivých vězeňských služeb pro dané oblasti. Výstupy z expertních skupin jsou prezentovány na mezinárodních seminářích, kterých se mohou účastnit zástupci všech členských vězeňských služeb i dalších relevantních organizací. K vybraným tématům EuroPris jednou ročně pořádá mezinárodní konferenci. Výměna informací a příkladů dobré praxe je možná také cestou dotazníkového a informačního systému EuroPris. V roce 2022 se Vězeňská služba podílela na zpracování 14 dotazníků EuroPris (v jednom případě byla zadavatelem dotazu).

### 2.1.6.2 Aktivity spojené s členstvím v EPTA

Vězeňská služba je prostřednictvím Akademie také členem Evropské asociace akademií vězeňských služeb (European Penitentiary Training Academies Network, EPTA), která se zaměřuje na spolupráci v oblasti vzdělávání personálu. Mezinárodní konference EPTA 2022 se uskutečnila v červnu, Vězeňská služba byla zastoupena Akademií.

### 2.1.6.3 Aktivity spojené s členstvím v MECR

Vězeňská služba je jedním ze zakladatelských členů Kulatého stolu generálních ředitelů střeoevropských vězeňských služeb (Middle European Countries Roundtable – MECR). Založení kulatého stolu bylo navrženo v průběhu konference ICPA (International Corrections and Prisons Association) v Praze v roce 2008 a první ustavující setkání se uskutečnilo v únoru 2009. Do roku 2013 se členové setkávali pravidelně dvakrát ročně postupně v jednotlivých členských zemích. Od roku 2014 se frekvence zasedání dle dohody členů snížila na jedenkrát za rok. Členství v MECR je bezplatné. Členy jsou nejvyšší představitelé vězeňských služeb těchto zemí: Česká republika, Chorvatsko, Itálie, Litva, Maďarsko, Polsko, Rakousko, Rumunsko, Slovensko, SRN – Bavorsko, Slovinsko a Švýcarsko.

Vězeňská služba se po dvouleté pauze způsobené zejména pandemií COVID-19 zúčastnila jednání MECR v září 2022 v litevském Vilniusu.

### 2.1.6.4 Aktivity spojené s dohodami o spolupráci

Mezinárodní spolupráci Vězeňská služba rozvíjí rovněž na základě dvoustranných dohod o spolupráci, které má uzavřeny s vězeňskými službami zemí V4, a prohlášení o spolupráci, která byla podepsána s vězeňskými službami Dolního Saska, Litvy, Lotyšska, Rumunska a Institutem manažerského vzdělávání v oblasti vězeňství v Texasu.

Nejužší kontakty má Vězeňská služba s partnerskými vězeňskými službami zemí V4, tedy Maďarska, Polska a Slovenska. Nad rámec běžné spolupráce organizuje Vězeňská služba s těmito partnery pravidelné výměnné stáže a většina věznic má v jednom nebo více z těchto států svého přímého partnera na základě dílčí dohody o spolupráci.

Naposledy byly rámcové dohody aktualizovány v roce 2022 s Vězeňskou službou Maďarska, v roce 2012 s Vězeňskou službou Polské republiky a v roce 2020 s Vězeňskou službou Slovenské republiky.



3.

PERSONÁL VĚZEŇSKÉ SLUŽBY ČESKÉ REPUBLIKY

# STATISTICKÁ ROČENKA 2022

---

Data poskytl: Odbor personální

### 3.1 Personál Vězeňské služby

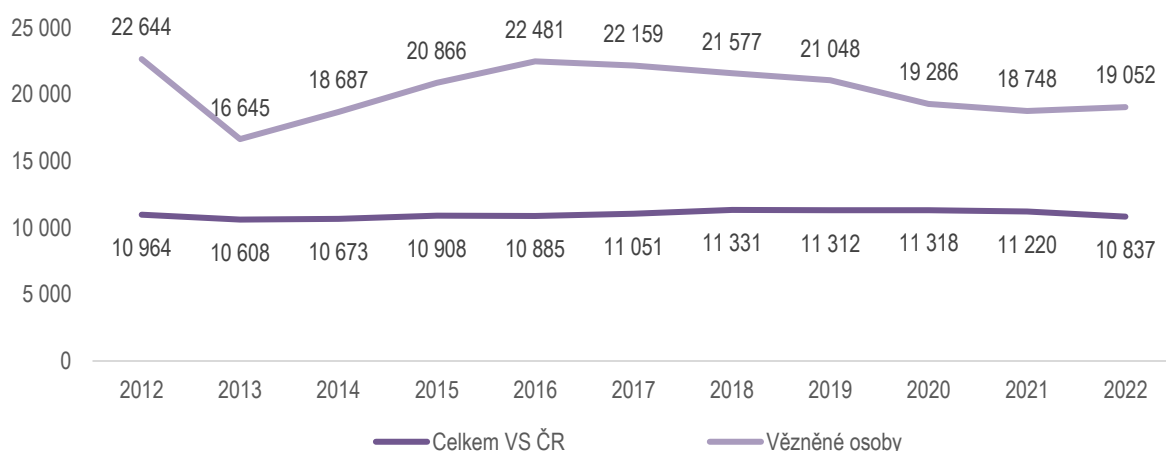
Personál Vězeňské služby („personál“) představují příslušníci ve služebním poměru podle zákona č. 361/2003 Sb., o služebním poměru příslušníků bezpečnostních sborů, ve znění pozdějších předpisů, a zaměstnanci v pracovněprávním vztahu k Vězeňské službě podle zákona č. 262/2006 Sb., zákoník práce, ve znění pozdějších předpisů. Hovoříme-li v této publikaci o personálu, máme tím na mysli jak příslušníky, tak zaměstnance.

### 3.2 Vývoj fyzického počtu personálu v letech 2012 až 2022 (stavy k 31. 12.)

Rok	Příslušníci		Zaměstnanci		Celkem VS ČR	Vězněné osoby
	Muži	Ženy	Muži	Ženy		
2012	6 130	806	2 173	1 855	10 964	22 644
2013	5 945	771	2 091	1 801	10 608	16 645
2014	5 986	766	2 081	1 840	10 673	18 687
2015	6 099	797	2 125	1 887	10 908	20 866
2016	6 067	809	2 128	1 881	10 885	22 481
2017	6 023	895	2 137	1 996	11 051	22 159
2018	6 122	959	2 123	2 127	11 331	21 577
2019	6 014	971	2 170	2 157	11 312	21 048
2020	6 016	977	2 181	2 144	11 318	19 286
2021	5 954	1 010	2 159	2 097	11 220	18 748
<b>2022</b>	<b>5 547</b>	<b>1 010</b>	<b>2 128</b>	<b>2 152</b>	<b>10 837</b>	<b>19 052</b>

Fyzické počty zaměstnanců byly v letech 2017 - 2021 vyrovnané, ovšem v roce 2022 byl zaznamenán výrazný pokles, a to téměř o 400 osob. Z celkového počtu zaměstnanců tvoří v roce 2022 příslušníci 60,5 % a občanští zaměstnanci pak 39,5 %. V kategorii procentního zastoupení mužů a žen je situace rovněž stabilní. Z celkového počtu zaměstnanců je 70,8 % mužů a 29,2 % žen. Ve služebním poměru činí zastoupení mužů 84,6 % a žen 15,4. U zaměstnanců v pracovním poměru je podíl vyrovnaný - mužů 49,7 % a žen 50,3 %. Od roku 2017 pozvolna klesal počet vězněných osob, v roce 2022 naopak došlo opět k jeho zvýšení.

#### 3.2.1 Vývoj počtu personálu a počtu vězněných osob v letech 2012 až 2022 (k 31. 12.)

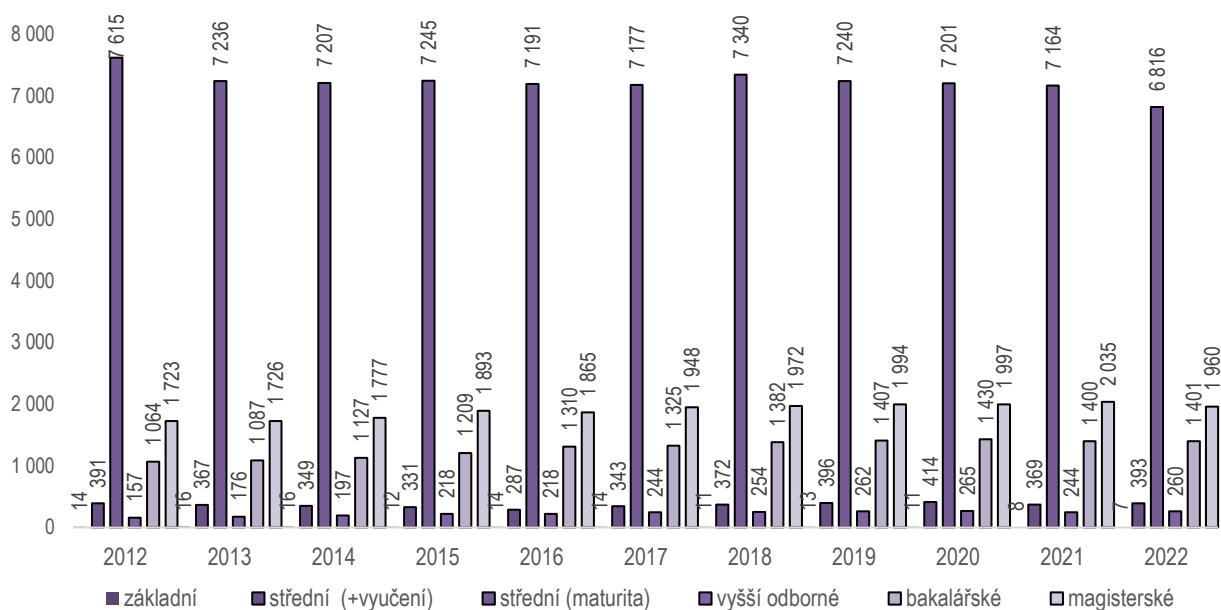




### 3.3 Vývoj vzdělanosti zaměstnanců v letech 2012 až 2022 (k 31. 12.)

Rok	Základní	Střední				Bakalářské	Magisterské	Celkem
		střední (+vyučení)	maturita	vyšší odborné	Střední celkem			
2012	14	391	7 615	157	8 163	1 064	1 723	10 964
2013	16	367	7 236	176	7 779	1 087	1 726	10 608
2014	16	349	7 207	197	7 753	1 127	1 777	10 673
2015	12	331	7 245	218	7 794	1 209	1 893	10 908
2016	14	287	7 191	218	7 696	1 310	1 865	10 885
2017	14	343	7 177	244	7 764	1 325	1 948	11 051
2018	11	372	7 340	254	7 966	1 382	1 972	11 331
2019	13	396	7 240	262	7 878	1 407	1 994	11 312
2020	11	414	7 201	265	7 626	1 430	1 997	11 318
2021	8	369	7 164	244	7 777	1 400	2 035	11 220
<b>2022</b>	<b>7</b>	<b>393</b>	<b>6 816</b>	<b>260</b>	<b>7 469</b>	<b>1 401</b>	<b>1 960</b>	<b>10 837</b>

#### 3.3.1 Vývoj vzdělanosti zaměstnanců dle dosaženého vzdělání v letech 2012 až 2022 (k 31. 12.)



Trend zvyšování vzdělanosti zaměstnanců Vězeňské služby je aktuální i v roce 2022. Zaměstnanci s dosaženým úplným středním vzděláním jsou nadále dominantní skupinou. Počet zaměstnanců se základním vzděláním klesá (0,07 %), střední vzdělání bez maturity tvoří 3,6 %, střední vzdělání s maturitou 63 %. Podíl vysokoškolského vzdělání je u bakalářského studijního programu 13 % a u magisterského a doktorského studijního programu stabilních 18,1 %, což je oproti roku 2021 nárůst o 0,7 %.

### 3.4 Vzdělání dle typu zaměstnance k 31. 12. 2022

Muži			
Druh vzdělání	příslušníci	občanští zaměstnanci	celkem
Základní	0	1	1
Střední (+vyučení)	112	199	311
Střední (maturita)	4 421	652	5 073
Vyšší odborné	99	57	156
Bakalářské	514	392	906
Magisterské	401	827	1 228
<b>Celkem</b>	<b>5 547</b>	<b>2 128</b>	<b>7 675</b>

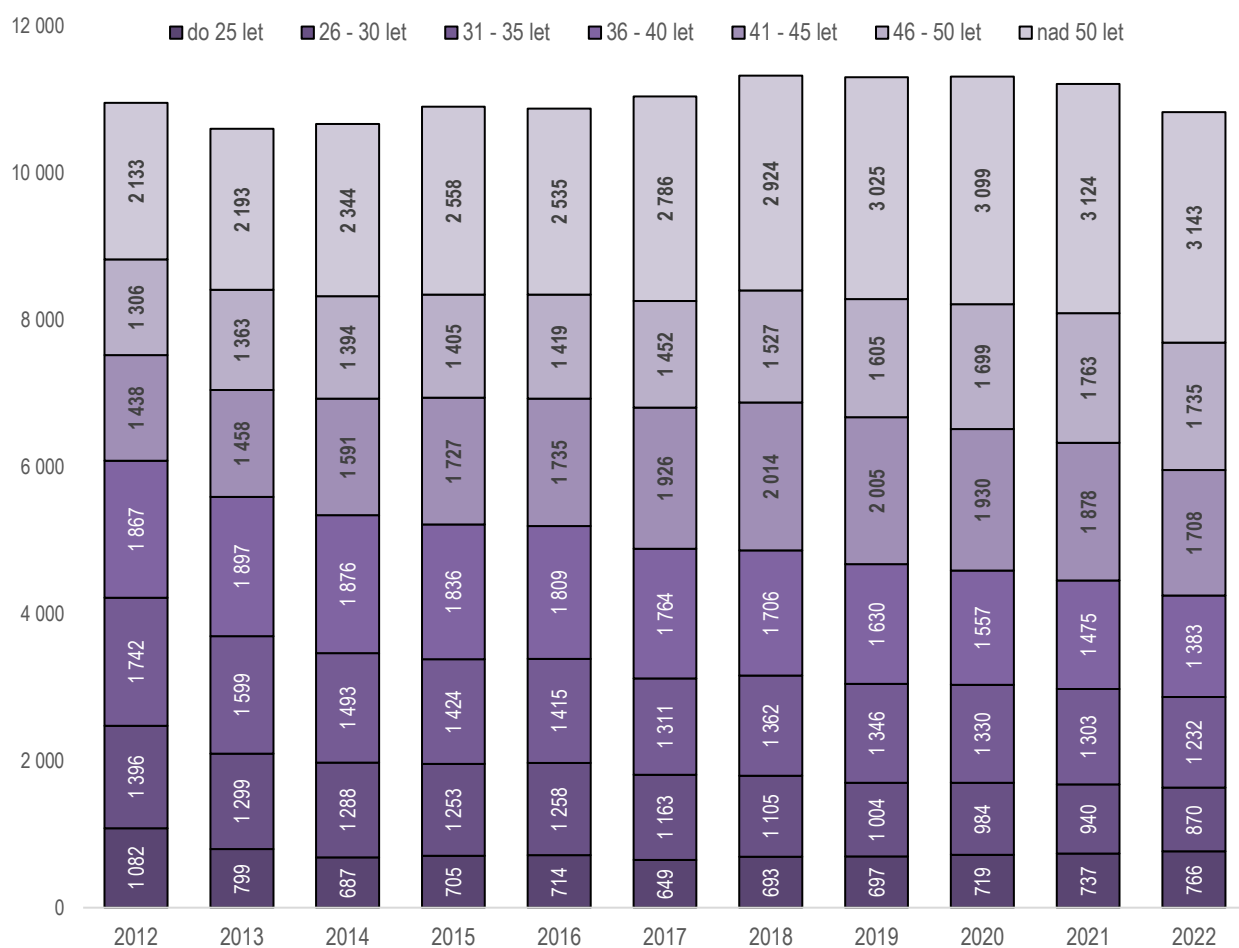
Ženy			
Druh vzdělání	příslušníci	občanští zaměstnanci	celkem
Základní	0	6	6
Střední (+vyučení)	6	76	82
Střední (maturita)	736	1 007	1 743
Vyšší odborné	26	78	104
Bakalářské	125	370	495
Magisterské	117	615	732
<b>Celkem</b>	<b>1 010</b>	<b>2 152</b>	<b>3 162</b>

### 3.5 Vývoj věkového složení personálu v letech 2012 až 2022 (k 31. 12.)

Rok	do 25 let	26 – 30 let	31 – 35 let	36 – 40 let	41 – 45 let	46 – 50 let	51 – 60 let*	nad 60 let	Celkem
2012	1 082	1 396	1 742	1 867	1 438	1 306	1 708	425	10 964
2013	799	1 299	1 599	1 897	1 458	1 363	1 836	357	10 608
2014	687	1 288	1 493	1 876	1 591	1 394	1 912	432	10 673
2015	705	1 253	1 424	1 836	1 727	1 405	2 057	501	10 908
2016	714	1 258	1 415	1 809	1 735	1 419	2 037	498	10 885
2017	649	1 163	1 311	1 764	1 926	1 452	2 231	555	11 051
2018	693	1 105	1 362	1 706	2 014	1 527	2 344	580	11 331
2019	697	1 004	1 346	1 630	2 005	1 605	*3 025	-	11 312
2020	719	984	1 330	1 557	1 930	1 699	*3 099	-	11 318
2021	737	940	1 303	1 475	1 878	1 763	*3 124	-	11 220
<b>2022</b>	<b>766</b>	<b>870</b>	<b>1 232</b>	<b>1 383</b>	<b>1 708</b>	<b>1 735</b>	<b>*3 143</b>	<b>-</b>	<b>10 837</b>

- V letech 2019 - 2022 jsou v rámci této kategorie zahrnuti i příslušníci a zaměstnanci nad 60 let věku.

### 3.5.1 Vývoj věkového složení personálu v období od 2012 do 2022 (k 31. 12.)



V porovnání s rokem 2021 byl v roce 2022 z celkového počtu všech zaměstnanců zaznamenán pokles ve věkových kategoriích 26 - 30 let, 31 - 35 let, 36 - 40 let, 41 - 45 let, naopak ve věkové kategorii do 25 let, 46 - 50 let a nad 50 let došlo k mírnému nárůstu. Z celkového počtu příslušníků je jejich podíl nejvýraznější nad středem (výkonově a zkušenostně optimální) ve věkové škále 46 - 50 let (16 %) a nad 50 let (29 %), což představuje skupinu s delší praxí.

### 3.6 Kategorizace věkového složení příslušníků a občanských zaměstnanců k 31. 12. 2022

Věková škála	Muži	Ženy	Celkem
do 25 let	613	153	766
26 do 30 let	666	204	870
31 do 35 let	989	243	1 232
36 do 40 let	1 086	297	1 383
41 do 45 let	1 192	516	1 708
46 do 50 let	1 095	640	1 735
nad 50 let	2 034	1 109	3 143
<b>Celkem</b>	<b>7 675</b>	<b>3 162</b>	<b>10 837</b>

### 3.7 Počty příslušníků rozdělených dle délky služebního poměru k 31. 12. 2022

Dle služebního poměru	Muži	Ženy	Celkem
do 6 let	1 821	428	2 249
od 6 do 10 let	779	120	899
od 11 do 15 let	1 291	141	1 432
od 16 do 20 let	949	171	1 120
od 21 do 25 let	465	123	588
od 26 do 30 let	207	24	231
nad 30 let	35	3	38
<b>Celkem</b>	<b>5 547</b>	<b>1 010</b>	<b>6 557</b>

### 3.8 Počty občanských zaměstnanců rozdělených dle délky pracovního poměru k 31. 12. 2022

Délka pracovního poměru	Muži	Ženy	Celkem
do 6 let	633	949	1582
od 6 do 10 let	284	304	588
od 11 do 15 let	212	289	501
od 16 do 20 let	154	164	318
od 21 do 25 let	251	193	443
od 26 do 30 let	319	190	509
nad 30 let	275	63	338
<b>Celkem</b>	<b>2 128</b>	<b>2 152</b>	<b>4 280</b>

### 3.9 Celkové počty příslušníků a zaměstnanců za rok 2022

Stav ke dni	Schválené počty (plánované)	Skutečný počet (včetně záloh a tab. nekázně)	Rozdíl	Neobsazená místa v OJ	Zálohy	Skutečný rozdíl (se zálohami, bez nekázně)	Místa v rezervě	Skutečný počet (se zálohami, bez nekázně)
01.12.2021	<b>11 980,80</b>	11 265,29	715,51	808,51	87,00	<b>721,51</b>	1,00	<b>11 259,29</b>
01.01.2022	<b>11 973,80</b>	11 228,28	745,52	840,02	86,50	<b>753,52</b>	0,00	<b>11 220,28</b>
01.02.2022	<b>11 973,80</b>	11 213,02	760,78	853,78	83,00	<b>770,78</b>	0,00	<b>11 203,02</b>
01.03.2022	<b>11 973,80</b>	11 169,81	803,99	900,49	86,50	<b>813,99</b>	0,00	<b>11 159,81</b>
01.04.2022	<b>11 982,80</b>	11 146,24	836,56	935,56	86,00	<b>849,56</b>	0,00	<b>11 133,24</b>
01.05.2022	<b>11 982,80</b>	11 114,94	867,86	964,86	83,00	<b>881,86</b>	2,00	<b>11 100,94</b>
01.06.2022	<b>11 982,80</b>	11 051,45	931,35	1 030,35	86,00	<b>944,35</b>	2,00	<b>11 038,45</b>
01.07.2022	<b>11 982,80</b>	11 004,67	978,13	1 077,13	87,00	<b>990,13</b>	2,00	<b>10 992,67</b>
01.08.2022	<b>11 982,80</b>	10 955,93	1 026,87	1 124,87	87,00	<b>1 037,87</b>	2,00	<b>10 944,93</b>
01.09.2022	<b>11 982,80</b>	10 898,24	1 084,56	1 177,56	84,00	<b>1 093,56</b>	4,00	<b>10 889,24</b>
01.10.2022	<b>11 982,80</b>	10 923,96	1 058,84	1 150,84	83,00	<b>1 067,84</b>	3,00	<b>10 914,96</b>
01.11.2022	<b>11 982,80</b>	10 933,35	1 049,45	1 145,45	85,00	<b>1 060,45</b>	0,00	<b>10 922,35</b>
01.12.2022	<b>11 982,80</b>	10 867,28	1 115,52	1 202,52	87,00	<b>1 115,52</b>	2,00	<b>10 857,28</b>

### 3.9.1 Z toho příslušníci

Stav ke dni	Schválené počty (plánované)	z toho JS	Skutečný počet (včetně záloh)	z toho JS	Rozdíl	z toho JS	Neobsazená místa v OJ (včetně záloh)	z toho JS	Zálohy	Skutečný rozdíl	Místa v rezervě	Skutečný počet (po odečtu záloh)
01.12.2021	7 605,00	1 075,00	7 060,10	1 041,60	544,90	33,40	631,90	33,40	87,00	544,90	1,00	6 973,10
01.01.2022	7 598,00	1 075,00	7 026,10	1 040,60	571,90	34,40	658,40	34,40	86,50	571,90	0,00	6 939,60
01.02.2022	7 598,00	1 075,00	7 012,10	1 046,60	585,90	28,40	668,90	28,40	83,00	585,90	0,00	6 929,10
01.03.2022	7 598,00	1 075,00	6 985,80	1 030,80	612,20	44,20	698,70	44,20	86,50	612,20	0,00	6 899,30
01.04.2022	7 598,00	1 075,00	6 966,20	1 023,80	631,80	51,20	717,80	51,20	86,00	631,80	0,00	6 880,20
01.05.2022	7 598,00	1 075,00	6 946,70	1 019,80	651,30	55,20	734,30	55,20	83,00	651,30	0,00	6 863,70
01.06.2022	7 598,00	1 075,00	6 894,70	1 018,80	703,30	56,20	789,30	56,20	86,00	703,30	0,00	6 808,70
01.07.2022	7 598,00	1 075,00	6 876,70	1 020,80	721,30	54,20	808,30	54,20	87,00	721,30	0,00	6 789,70
01.08.2022	7 598,00	1 075,00	6 831,70	1 014,80	766,30	60,20	853,30	60,20	87,00	766,30	0,00	6 744,70
01.09.2022	7 598,00	1 075,00	6 787,70	1 010,80	810,30	64,20	894,30	64,20	84,00	810,30	2,00	6 703,70
01.10.2022	7 598,00	1 075,00	6 778,97	1 018,80	819,03	56,20	902,03	56,20	83,00	819,03	3,00	6 695,97
01.11.2022	7 598,00	1 075,00	6 765,97	1 013,80	832,03	61,20	917,03	61,20	85,00	832,03	0,00	6 680,97
01.12.2022	7 598,00	1 075,00	6 685,97	1 008,80	912,03	66,20	999,03	66,20	87,00	912,03	2,00	6 598,97

JS: justiční stráž

OJ: organizační jednotka

### 3.9.2 Z toho občanští zaměstnanci

Stav ke dni	Schválené počty (plánované)	Skutečný počet (včetně tab. nekázně)	Rozdíl	Neobsazená místa v OJ	Tabulková nekázeň	Skutečný rozdíl (po odečtu tab. nekázně)	Místa v rezervě	Skutečný počet (po odečtu tab. nekázně)
01.12.2021	<b>4 375,80</b>	4 205,19	170,61	176,61	6,00	<b>176,61</b>	0,00	<b>4 199,19</b>
01.01.2022	<b>4 375,80</b>	4 202,18	173,62	181,62	8,00	<b>181,62</b>	0,00	<b>4 194,18</b>
01.02.2022	<b>4 375,80</b>	4 200,92	174,88	184,88	10,00	<b>184,88</b>	0,00	<b>4 190,92</b>
01.03.2022	<b>4 375,80</b>	4 184,01	191,79	201,79	10,00	<b>201,79</b>	0,00	<b>4 174,01</b>
01.04.2022	<b>4 384,80</b>	4 180,04	204,76	217,76	13,00	<b>217,76</b>	0,00	<b>4 167,04</b>
01.05.2022	<b>4 384,80</b>	4 168,24	216,56	230,56	14,00	<b>230,56</b>	2,00	<b>4 154,24</b>
01.06.2022	<b>4 384,80</b>	4 156,75	228,05	241,05	13,00	<b>241,05</b>	2,00	<b>4 143,75</b>
01.07.2022	<b>4 384,80</b>	4 127,97	256,83	268,83	12,00	<b>268,83</b>	2,00	<b>4 115,97</b>
01.08.2022	<b>4 384,80</b>	4 124,23	260,57	271,57	11,00	<b>260,57</b>	2,00	<b>4 113,23</b>
01.09.2022	<b>4 384,80</b>	4 110,54	274,26	283,26	9,00	<b>183,26</b>	2,00	<b>4 101,54</b>
01.10.2022	<b>4 384,80</b>	4 144,99	239,81	248,81	9,00	<b>239,81</b>	0,00	<b>4 135,99</b>
01.11.2022	<b>4 384,80</b>	4 167,38	217,42	228,42	11,00	<b>217,42</b>	0,00	<b>4 156,38</b>
01.12.2022	<b>4 384,80</b>	4 181,31	203,49	203,49	10,00	<b>203,49</b>	0,00	<b>4 171,31</b>

OJ: organizační jednotka

JS: justiční stráž





4.  
VZDĚLÁVÁNÍ PŘÍSLUŠNÍKŮ A ZAMĚSTNANCŮ VĚZEŇSKÉ SLUŽBY

# STATISTICKÁ ROČENKA 2022

---

Data poskytl: Akademie Vězeňské služby České republiky

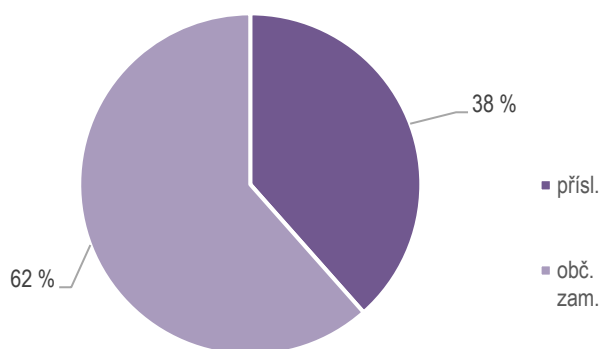
## 4.1 Akademie Vězeňské služby, základní statistické údaje za rok 2022

### 4.1.1 Personální situace v Akademii Vězeňské služby

Složení personálu Akademie je tvořeno občanskými zaměstnanci a příslušníky, kteří jsou rozděleni organizačně do několika oddělení: pedagogické oddělení, ekonomické oddělení, oddělení logistiky, oddělení informatiky a Kabinet dokumentace a historie Vězeňské služby. Základní hodnotou a produktem Akademie je bezprostřední vzdělávání a koordinace vzdělávací politiky Vězeňské služby.

V současné době Akademie zaměstnává dohromady 53 zaměstnanců ve služebním a pracovním poměru. Mimo jiné zde pracuje dalších 22 zaměstnanců na pozici vrátných, pokojské a údržbáře. S těmito zaměstnanci jsou sjednány dohody o pracovní činnosti v rozsahu pracovní doby do 20 hodin týdně.

Počty zaměstnanců Akademie		
příslušníci	20	38 %
občanští zaměstnanci	33	62 %
<b>Celkem</b>	<b>53</b>	<b>100 %</b>

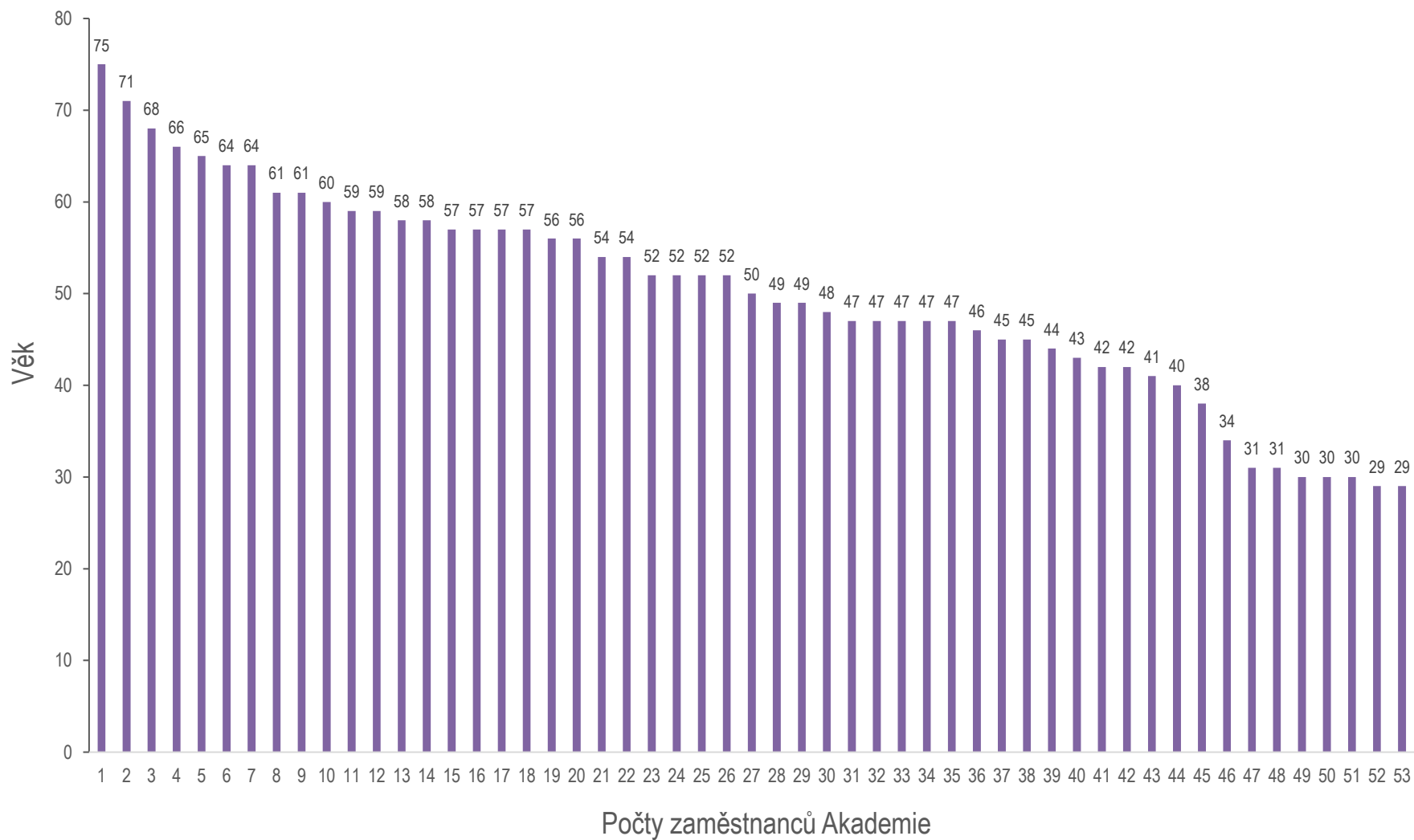


### 4.1.2 Věková struktura personálu Akademie

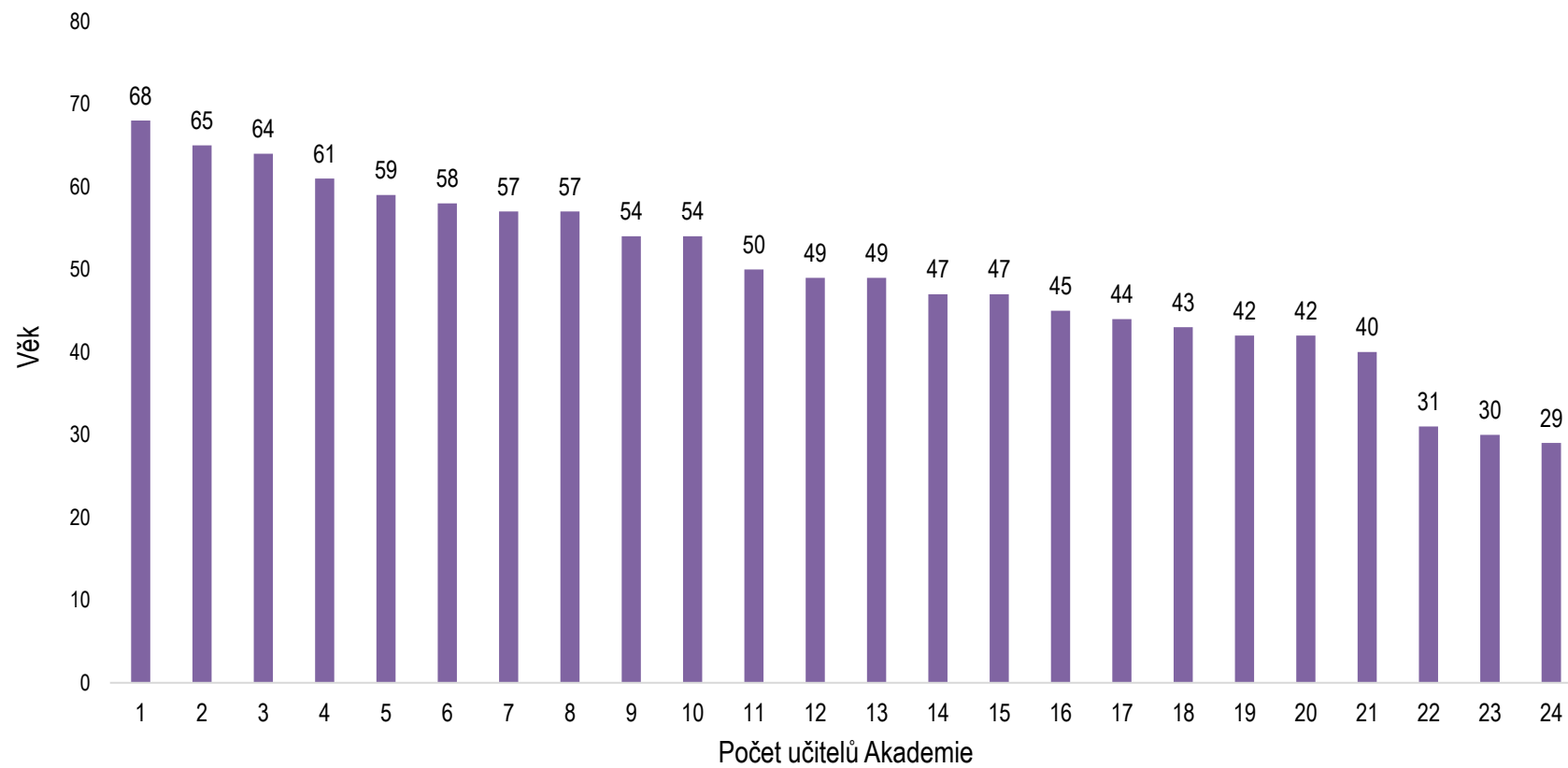
Akademie je jakožto organizační jednotka specifická. To potvrzuje i vyšší průměrný věk zaměstnanců. Průměrný věk všech příslušníků a občanských zaměstnanců je 50 let, tj. od 29 do 75 let. Vzhledem k povaze organizační jednotky je kladen důraz na vysokou míru kvalifikovanosti, zkušeností a délku praxe u všech zaměstnanců, především u učitelů odborných předmětů. Toto je zřejmým důvodem, proč je průměrný věk v Akademii vyšší. Průměrný věk učitelů odborných předmětů je 49 let, nejmladšímu učiteli je 29 let a nejstaršímu 68 let, avšak ani vyšší věk není překážkou pro pracovní výkon, naopak lze v něm spatřovat jistý benefit v oblasti erudovanosti.

V současné době je 8 zaměstnanců z personálu Akademie již ve starobním důchodu, 3 z nich působí v Akademii jako učitelé. Mateřskou dovolenou čerpá jedna zaměstnankyně a další dvě jsou momentálně na rodičovské dovolené.

Věk všech příslušníků a zaměstnanců (celkem 53) Akademie v prosinci 2022



## Věk učitelů Akademie v prosinci 2022



#### 4.1.3 Vzdělání příslušníků a zaměstnanců Akademie

V prosinci 2022 byla vzdělanostní struktura personálu Akademie podle nejvyššího dosaženého vzdělání následující:

1 zaměstnankyně má ZŠ	2 %
2 absolventi SOU s výučním listem	4 %
11 absolventů střední školy s maturitou	21 %
13 absolventů vysokých škol s titulem Bc.	25 %
19 absolventů vysokých škol (Mgr., Ing.)	36 %
3 absolventi vysokých škol s titulem PhDr.	6 %
3 absolventi doktorského studia s titulem Ph.D.	6 %

#### 4.2 Kapacity ubytovacích a vzdělávacích prostor Akademie v současnosti

Ubytovny	
175 lůžek	hotelová ubytovna v ulici Jižní
300 lůžek	ubytovna v ulici Energetiků
<b>475 lůžek</b>	<b>celková maximální ubytovací kapacita</b>

**Reálná ubytovací kapacita činí celkem 400 lůžek, a to s nutným ohledem na tyto faktory:**

- oddělené ubytování mužů a žen (žen mezi ubytovanými výrazně přibývá),
- požadované samostatné ubytování externích lektorů, či zaměstnanců generálního ředitelství a vrcholových funkcionářů VŠ, bezpečnostních sborů, Ministerstva spravedlnosti apod.,
- na základě dohody ředitelů Akademie a Věznice Stráž pod Ralskem dlouhodobé ubytování vybraných zaměstnanců věznice,
- na základě rozhodnutí ředitele Akademie dlouhodobé ubytování několika učitelů Akademie.

Učebny a sály v hlavní budově Akademie	
14 učeben	základní typ pro 20 studentů
1 víceúčelový sál	kapacita 80 studentů
1 aula	zasedací sál s maximální kapacitou 90 studentů
1 velká učebna	kapacita 40 studentů
4 malé učebny	maximální kapacita 15 studentů

Specializované učebny a vzdělávací prostory v hlavní budově Akademie:

- 3 počítačové učebny
- 1 učebna pro výcvik sebeobrany – DOJO
- 1 učebna pro výcvik střelecké teorie
- 2 specializované učebny pro výuku jazyků
- 1 specializovaná učebna – expozice nedovolených předmětů
- 1 posilovna
- 1 odborná knihovna (celkem 10 tisíc svazků odborné literatury) a studovna

#### Výcvikové a vzdělávací centrum Akademie:

- 1 učebna - základní typ pro 20 studentů
- 2 cvičné cely
- 1 cvičný pokoj
- 1 kabinet pro vyučující
- 1 učebna zdravotní
- 1 učebna – vstup do věznice a RTG
- 1 učebna – „malé dojo“
- 1 učebna praktické přípravy
- 1 učebna – soudní místnost
- + alternativní výukové prostory (kancelář vychovatele, dozorcí stanoviště, chodba, čekárna)

### 4.3 Vzdělávací aktivity pro příslušníky Vězeňské služby v roce 2022

#### 4.3.1 Přehled realizovaných vzdělávacích aktivit v roce 2022

Vzdělávací a další aktivity	Počet účastníků		
	1. pololetí	2. pololetí	Celkem
Základní odborná příprava typu A	370	197	567
Služební zkouška	192	145	337
Prohlubující vzdělávání příslušníků Vězeňské služby	126	191	317
Základní odborná příprava B všech typů	132	160	292
Prohlubující vzdělávání občanských zaměstnanců Vězeňské služby	193	466	659
Ostatní aktivity Akademie	901	697	1 598
<b>Celkem</b>	<b>1 914</b>	<b>1 856</b>	<b>3 770</b>

#### 4.3.2 Základní odborná příprava typu A (ZOP A)

Kurz ZOP A je určen pro nově nastupující příslušníky vězeňské a justiční strážě, dozorce oddělení výkonu vazby, výkonu trestu odnětí svobody, ústavu pro výkon zabezpečovací detence, případně pro příslušníky – pověřené orgány oddělení prevence a stížností, pokud do Vězeňské služby přicházejí z jiných bezpečnostních sborů, např. od Policie České republiky.

Výuka, při běžném režimu, trvá nově 15 týdnů včetně vykonání závěrečné zkoušky a slavnostního zakončení v posledním týdnu.

V kalendářním roce lze v Akademii s ohledem na kapacitu budovy plánovat 8 nástupních termínů, kdy kurz začíná zpravidla ve dvou až třech paralelních třídách, každá maximálně po 24 studentech, tj. celkem 384 – 576 studentů za rok v 16 – 24 třídách.

S ohledem na časové překrývání jednotlivých postupně zahajovaných kurzů je v průběhu roku obvykle trvale obsazeno 6 – 8 tříd kurzů ZOP typu A.

### 4.3.3 Specifika ZOP A v roce 2022

V téměř celém 1. čtvrtletí r. 2022 probíhala výuka distanční formou v rozsahu 9 týdnů (protiepidemické opatření).

Teoretická výuka se uskutečnila na základě povinných a dobrovolných on-line přednášek. Studenti byli klasifikováni na základě povinného on-line didaktického testu z určených teoretických předmětů, popř. na základě „seminárních prací“.

Praktická výuka (střelecká příprava, OŠS; praktická průprava, základy sebeobraný teleskopický obušek) probíhala v jednotlivých organizačních jednotkách. Výstupem bylo vydání osvědčení o absolvování uvedené praktické výuky.

Na základě splnění výše uvedeného studenti ZOP A obdrželi vysvědčení.

Závěrečná zkouška probíhala distančně – za využití aplikace Skype. Po úspěšném splnění závěrečné zkoušky studenti obdrželi osvědčení o absolvování ZOP A.

Od 2. čtvrtletí (od 21. 3. 2022) začala výuka ZOP A opět prezenční formou.

V nástupním termínu „březen“ (nastoupily 2 třídy), „duben“ (nastoupily 2 třídy) a „květen“ (nastoupily 2 třídy) se výuka ZOP A vrátila do prezenční podoby v nově modifikované podobě s délkou kurzu 15. týdnů (z původních 13. týdnů).

Po zbytek roku 2022 (tj. od druhého pololetí) probíhala výuka již v prezenční formě studia (v druhém pololetí nastoupilo celkem 8 tříd ZOP A ve třech nástupních termínech).

#### **Statistické údaje o ZOP typu A v roce 2022:**

- a) V průběhu 1. pololetí 2022 byly zahájeny kurzy ZOP typu A v 12 třídách s celkovým počtem 370 studentů.
- b) V průběhu 2. pololetí 2021 byly zahájeny kurzy ZOP A v 8 třídách s celkovým počtem 197 studentů.

**Celkem** v roce 2022 zahájilo studium **567 studentů** a studium ukončilo **495 absolventů kurzů ZOP A**.

Zbývající studenti do celkového počtu 567 ukončí studium v 1. pololetí 2023.

Počet studentů v kurzech základní odborné přípravy typu A v roce 2022			
Příslušníci VS - ZOP A			
Název kurzu	1. pol.	2. pol.	Celkem
	počet účastníků	počet účastníků	
ZOP A/26 2021 - D	21		
ZOP A/27 2021 - D	20		
ZOP A/28 2021 - D	22		
ZOP A/29 2021 - D	24		
ZOP A/1 - D	31		
ZOP A/2 - D	31		
ZOP A/3 - D	31		
ZOP A/4 - D	25		
ZOP A/5 - D	25		
ZOP A/6 - D	27		
ZOP A/7	20		
ZOP A/8	21		
ZOP A/9	14		
ZOP A/10	14		
ZOP A/11	21		
ZOP A/12	20		
ZOP P3/1	3		
ZOP A/13		26	
ZOP A/14		21	
ZOP A/15		24	
ZOP A/16		23	
ZOP A/17		24	
ZOP A/18		24	
ZOP A/19		24	
ZOP A/20		24	
ZOP P2/1		7	
<b>Celkem</b>	<b>370</b>	<b>197</b>	<b>567</b>

#### 4.4 Služební zkouška pro příslušníky Vězeňské služby – příprava a vykonání

Součástí základní odborné přípravy příslušníka Vězeňské služby je v souladu s § 11 a § 12 zákona č. 361/2003 Sb., o služebním poměru příslušníků bezpečnostních sborů, povinnost vykonat do tří let od přijetí do služebního poměru služební zkoušku. Služební zkouška je vykonávána bez přípravného kurzu, odehrává se v jeden den, kdy příslušníci vykonají písemný test, ústní část zkoušky a praktickou část ústní zkoušky, kdy předsedou komise je ředitel, či 1. zástupce ředitele vybrané věznice, dalšími členy komise jsou vedoucí oddělení ze stejné věznice jako ředitel a jeden z učitelů Akademie.

Počet služebních zkoušek, je stanovován na základě předběžných požadavků z jednotlivých organizačních jednotek.



#### 4.4.1 Specifika služebních zkoušek (SLZK) v roce 2022

V části kalendářního roku proběhly SLZK distančním způsobem (prvních devět termínů), tj. on-line písemnou částí a ústní zkouškou (její součástí byla i praktická část) realizovanou za pomoci aplikace Skype. Od června 2022 probíhala služební zkouška již prezenční formou.

##### Statistické údaje o služebních zkouškách v roce 2022:

- a) V 1. pololetí 2022 absolvovalo služební zkoušky 192 příslušníků.
- b) Ve 2. pololetí 2022 absolvovalo služební zkoušky 145 příslušníků.

**Celkem** v roce 2022 vykonalo služební zkoušku **337 příslušníků**.

Počet příslušníků konajících služební zkoušku v roce 2022			
Příslušníci Vězeňské služby – Služební zkoušky			
Název kurzu	1. pol.	2. pol.	Celkem
	Počet účastníků	Počet účastníků	
Služební zkoušky skupina 1 - D	12		
Služební zkoušky skupina 2 - D	0		
Služební zkoušky skupina 3 - D	8		
Služební zkoušky skupina 4 - D	9		
Služební zkoušky skupina 5 - D	20		
Služební zkoušky skupina 6 - D	22		
Služební zkoušky skupina 7 - D	26		
Služební zkoušky skupina 8 - D	30		
Služební zkoušky skupina 9 - D	30		
Služební zkoušky skupina 10 - D	9		
Služební zkoušky skupina 11	13		
Služební zkoušky skupina 12	13		
Služební zkoušky skupina 13		6	
Služební zkoušky skupina 14		14	
Služební zkoušky skupina 15		16	
Služební zkoušky skupina 16		16	
Služební zkoušky skupina 17		16	
Služební zkoušky skupina 18		17	
Služební zkoušky skupina 19		19	
Služební zkoušky skupina 20		20	
Služební zkoušky skupina 21		21	
<b>Celkem</b>	<b>192</b>	<b>145</b>	<b>337</b>

#### 4.4.2 Kurzy prohlubujícího vzdělávání pro příslušníky Vězeňské služby

Podle § 21 odst. 2 nařízení generálního ředitele Vězeňské služby č. 15/2018, o vzdělávání ve Vězeňské službě, se odborné vzdělávání obsahově člení podle profesního složení příslušníků a zaměstnanců, podle potřeb a požadavků organizačních jednotek a zahrnuje všechny oblasti odborných, speciálních a vymezených činností pro zabezpečení výkonu služby a práce ve Vězeňské službě. Akademie realizuje či organizačně zajišťuje prohlubující kurzy v souladu s požadavky organizačních jednotek a vedoucích funkcionářů generálního ředitelství.

V roce 2022 byla realizace těchto kurzů částečně ovlivněna omezujícími opatřeními v souvislosti s výskytem pandemie COVID-19. Byly realizovány následující (specializační) kurzy:

- Komunikace při provádění kontrol vstupujících osob – pro příslušníky justiční stráže Vězeňské služby (vedoucí) - 2 skupiny
- Autoškola Hlučín – kurz pro řidiče – rozšíření ze sk. C na sk. D – 2 skupiny
- Řidič zdravotnické dopravní služby – 2 skupiny
- Základní kurz řídicích střeleb - 3 skupiny
- Specializační kurz pro VISS – 2 skupiny
- Instruktor výcviku systému Simunition FX
- Funkční studium pro vyšší management Vězeňské služby - 2 skupiny
- Instruktorský kurz sebeobranu
- Specializační kurz určený pro příslušníky vězeňské stráže na vstupech do střežených objektů Vězeňské služby– 2 skupiny
- Komunikace při provádění kontrol vstupujících osob – pro příslušníky justiční stráže Vězeňské služby
- Zdokonalovací kurz sebeobranu – 2 skupiny
- Výkon dozorčí služby v uzavřeném oddílu – 3 skupiny
- Kurz řidičů k získání oprávnění k řízení motorových vozidel skupiny D

#### **Statistické údaje o prohlubujících kurzech v roce 2022:**

- a) V 1. pololetí roku 2022 byly zorganizovány specializační kurzy pro celkem 126 příslušníků.
- b) Ve 2. pololetí roku 2022 byly zorganizovány specializační kurzy pro 191 příslušníků.

**Celkem** v roce 2022 absolvovalo 6 různých typů specializačních kurzů **317 příslušníků**.

Příslušníci Vězeňské služby - CŽV			
Název kurzu	1. pol.	2. pol.	Celkem
	počet účastníků	počet účastníků	
Autoškola Hlučín - kurz pro řidiče - rozšíření ze sk. C na sk. D	2		
Komunikace při provádění kontrol vstupujících osob - pro příslušníky justiční stráže Vězeňské služby (vedoucí) 1. skupina	10		
Komunikace při provádění kontrol vstupujících osob - pro příslušníky justiční stráže Vězeňské služby (vedoucí) 2. skupina	10		
Řidič zdravotnické dopravní služby	20		
Základní kurz řídicích střebeb - 1. skupina	17		
Specializační kurz pro Vrchního inspektora strážní služby (VISS)	15		
Instruktor výcviku systému Simuniton FX	21		
Funkční studium pro vyšší management Vězeňské služby 1. skupina	15		
Instruktorový kurz sebeobrany - 1. skupina	16		
Specializační kurz určený pro příslušníky vězeňské stráže na vstupech do střežených objektů Vězeňské služby		12	
Komunikace při provádění kontrol vstupujících osob - pro příslušníky justiční stráže Vězeňské služby		10	
Základní kurz řídicích střebeb - 2. skupina		13	
Funkční studium pro vyšší management Vězeňské služby - 2. skupina		18	
Zdokonalovací kurz sebeobrany - 1. skupina		18	
Zdokonalovací kurz sebeobrany - 2. skupina		18	
Výkon dozorčí služby v uzavřeném oddílu - 1. skupina		13	
Výkon dozorčí služby v uzavřeném oddílu - 2. skupina		11	
Výkon dozorčí služby v uzavřeném oddílu - 3. skupina		12	
Kurz řidičů k získání oprávnění k řízení motorových vozidel skupiny D		9	
Autoškola Hlučín - kurz pro řidiče - rozšíření ze sk. C na sk. D		2	
Základní kurz řídicích střebeb - 3. skupina		13	
Řidič zdravotnické dopravní služby		17	
VISS		15	
Specializační kurz určený pro příslušníky vězeňské stráže na vstupech do střežených objektů Vězeňské služby		10	
<b>Celkem</b>	<b>126</b>	<b>191</b>	<b>317</b>

## 4.5 Vzdělávací aktivity pro občanské zaměstnance Vězeňské služby

### 4.5.1 Základní odborná příprava (ZOP) pro občanské zaměstnance Vězeňské služby

Akademie realizuje v současnosti několik typů základní odborné přípravy pro občanské zaměstnance Vězeňské služby podle jejich pracovního zařazení:

- **ZOP B/1 pro zaměstnance oddělení logistiky**, kteří při výkonu své funkce řídí a kontrolují práci vězňů osob – délka trvání 1 týden.
- **ZOP B/2 pro odborné zaměstnance oddělení výkonu trestu, výkonu vazby a výkonu zabezpečovací detence** podílející se na tvorbě a realizaci programů zacházení – délka trvání 7 - 8 týdnů včetně vykonání závěrečné zkoušky.
- **ZOP B/3 pro lékaře a další zdravotnický personál** – délka trvání 1 týden.
- **ZOP B/4 vstupní školení externích zaměstnanců a zaměstnanců Vězeňské služby pracujících na částečný úvazek** – distanční forma – 4 týdny, individuální příprava (elektronické studijní materiály na elektronickém úložišti <https://budnik.justice.cz>), konzultace a následně souhrnný standardizovaný test.
- **Nástupní školení I** pro zaměstnance správního, či ekonomického oddělení, kteří nepracují v přímém styku s vězňůmi osobami; distanční forma – 4 týdny, individuální příprava (elektronické studijní materiály na elektronickém úložišti <https://budnik.justice.cz>), konzultace a následně souhrnný standardizovaný test.

### 4.5.2 Specifika ZOP pro občanské zaměstnance Vězeňské služby v roce 2022

#### 1. ZOP B2

Na začátku 1. pol. r. 2022 výuka probíhala distanční formou v rozsahu 8 týdnů.

Teoretická výuka se uskutečnila na základě povinných a dobrovolných on-line přednášek. Studenti byli klasifikováni na základě povinného on-line didaktického testu z určených předmětů, popř. na základě „seminárních prací“.

Závěrečná zkouška probíhala distančně – za využití aplikace Skype. Po úspěšném splnění závěrečné zkoušky studenti obdrželi osvědčení o absolvování ZOP B2.

V 1. pol. (nástupní termín „duben“) se realizovala standardní prezenční výuka v rozsahu 7 týdnů. Včetně závěrečné zkoušky.

Od 2. pol. (nástupní termín „září“) se realizovala standardní prezenční výuka v novém modelu ZOP B2 v rozsahu 8 týdnů. Včetně závěrečné zkoušky.

#### 2. ZOP B1, B3, B4, nástupní školení „I“

V části 1. pol. r. 2022 probíhala výuka v těchto nástupních kurzech distanční formou v délce trvání 4 týdnů.

Studenti se připravovali formou samostudia za využití studijních materiálů umístěných na cloudovém úložišti Ministerstva spravedlnosti tzv. „Budniku“ a na základě případných konzultací (Skype, mail, tel.) s vyučujícími daných předmětů.

Podmínkou úspěšného zakončení uvedených nástupních kurzů bylo zvládnutí souhrnného standardizovaného testu umístěného na webportálu, příp. v aplikaci „Moodle“.

Od nástupních termínů v měsíci červnu 2022 již probíhala standardní prezenční výuka v ZOP B1 a B3.

#### Statistické údaje v roce 2022:

- a) V 1. pololetí roku 2022 byly zorganizovány kurzy ZOP typu B a Nástupní školení I pro celkem 132 zaměstnanců.
- b) Ve 2. pololetí roku 2022 byly zorganizovány kurzy ZOP typu B a Nástupní školení I pro celkem 160 zaměstnanců.

V roce 2022 absolvovalo základní odbornou přípravu typu B a Nástupní školení I **celkem 292 zaměstnanců**.

Občanští zaměstnanci - kurz ZOP B + I			
Název kurzu	1. pol.	2. pol.	Celkem
	počet účastníků	počet účastníků	
Základní odborná příprava typu B1/1 - D	25		
Základní odborná příprava typu B2/1 - D	19		
Základní odborná příprava typu B3/1 - D	31		
Základní odborná příprava typu B4/1 - D	1		
Nástupní školení "I" - D	20		
Základní odborná příprava typu B2/2	23		
Základní odborná příprava typu B1/2	13		
Základní odborná příprava typu B2/3		26	
Základní odborná příprava typu B3/2		21	
Nástupní školení "I" - D		60	
Základní odborná příprava typu B4/2 - D		7	
Základní odborná příprava typu B1/3		25	
Základní odborná příprava typu B3/3		21	
<b>Celkem</b>	<b>132</b>	<b>160</b>	<b>292</b>

#### 4.5.3 Kurzy prohlubujícího vzdělávání pro občanské zaměstnance Vězeňské služby

Podle § 21 odst. 2 nařízení generálního ředitele Vězeňské služby č. 15/2018, o vzdělávání ve Vězeňské službě České republiky, obdobně jako pro příslušníky Vězeňské služby, tak i pro občanské zaměstnance Akademie realizuje či organizačně zajišťuje prohlubující kurzy v souladu s požadavky organizačních jednotek a vedoucích funkcionářů generálního ředitelství. Cílem kurzů je, aby zaměstnanci získali odbornost potřebnou k výkonu své funkce, případně aby splnili zákonné podmínky pro další výkon své funkce. Některé kurzy byly zajišťovány ve spolupráci s externími vzdělávacími subjekty na základě požadavků jednotlivých odborů generálního ředitelství.

V roce 2022 byla realizace těchto kurzů částečně ovlivněna omezujícími opatřeními v souvislosti s výskytem pandemie COVID-19. Byly realizovány následující kurzy (některé formou webinářů):

Doplňující pedagogické studium (DPS) pro odborné zaměstnance odd. VV, VTOS a VZD (vychovatele), kteří nemají potřebné vysokoškolské vzdělání pedagogického směru – 5 týdenních soustředění s dílčími zkouškami a zápočty ze 4 základních předmětů a následnou závěrečnou zkouškou.

#### 4.5.4 Specifika DPS v roce 2022

V důsledku již uvedených opatření výuka v počátku r. 2022 probíhala distanční formou v rozsahu 6 týdnů, týká se pouze jednoho běhu, který pokračoval z kalendářního roku 2021. Studenti se připravovali v rámci 4denních povinných on-line přednášek (Skype) a následného samostudia za využití studijních materiálů umístěných na „Budniku“ a na základě případných konzultací (Skype, mail, tel.) s vyučujícími daných předmětů.

Studenti byli testováni formou on-line didaktických testů – webportal. Výuka byla zakončena distanční závěrečnou zkouškou využitím aplikace Skype.

Následný nástupní termín DPS (nástupní termín „říjen“) již probíhal standardní prezenční formou.

- **Práce s nástrojem SARPO** (souhrnná analýza rizik a potřeb odsouzených) – kurz určený pro odborné zaměstnance oddělení výkonu vazby, výkonu trestu odnětí svobody a výkonu zabezpečovací detence se zaměřením na práci s počítačovým programem a následným vyhodnocováním výsledků a údajů, realizovaný lektory z řad zaměstnanců Vězeňské služby – délka trvání 3 dny; uvedený kurz byl v roce 2022 realizován prezenční formou (1. nástupní termín „březen“).
- **Dluhové poradenství** - kurz pro pokročilé (zákonné vzdělávání sociálních pracovníků); realizován distanční formou
- **Školení STOPPER** (pro vedoucí a řadové zaměstnance – šikana na pracovišti)
- **Školení „Finanční gramotnost dluhové poradenství“**
- **Školení „programu 3Z“**
- **Instruktažně metodický seminář – organizace vzdělávání a přípravy vězeňského personálu (distanční formou)**
- **Intervize 3Z**
- **Kurz „Nové předpisy a povinnosti BOZP“** - školení pro techniky bezpečnosti práce a požární techniky
- **Kurz „MMPI – 2“** - kurz pro psychology pracující s tímto diagnostickým nástrojem; realizován distanční formou
- **Kurz „Sociálně psychologický výcvik“**
- **Kurz „Práce s motivací klienta“**
- **Kurz „Inventarizace majetku“**
- **Kurz „Krizová intervence“**
- **Kurz „Test apercepce ruky“**
- **Kurz „Práce s traumatem“**
- **Mezinárodní webinář angličtiny se zahraničním lektorem**
- **Odborně metodický seminář VDP/VS (duchovenská péče)**

#### Statistické údaje v roce 2022:

- a) V 1. pololetí roku 2022 bylo zorganizováno 9 různých typů kurzů prohlubujícího vzdělávání pro celkem 193 zaměstnanců.
- b) Ve 2. pololetí roku 2022 bylo zorganizováno 19 různých typů kurzů prohlubujícího vzdělávání pro celkem 466 zaměstnanců.

V roce 2022 absolvovalo celkem 27 různých typů specializačních kurzů v rámci prohlubujícího vzdělávání celkem 659 zaměstnanců.

Občanští zaměstnanci – kurz CŽV			
Název kurzu	1. pol.	2. pol.	Celkem
	Počet účastníků	Počet účastníků	
Mezinárodní webinář - D	16		
Školení "Práce s nástrojem SARPO"	13		
Školení v programu "3Z"	22		
Školení "Práce s nástrojem SARPO"	21		
Odborně metodický seminář VDP/VS	53		
Sociálně psychologický výcvik - 3. běh	22		
Kurz práce s motivací klienta	12		
Školení "Práce s nástrojem SARPO"	29		
Instruktážně metodický seminář - organizace vzdělávání a přípravy vězeňského personálu - D	5		
Kurz "Inventarizace majetku"		74	
Školení "Finanční Gramotnost Dluhové Poradenství"		13	
Kurz "Práce s motivací klienta"		14	
Kurz "Nové předpisy a povinnosti v BOZP"		32	
Kurz "Krizová intervence"		20	
Kurz "Práce s motivací klienta"		28	
MMPI-2		10	
Kurz "Práce s motivací klienta"		29	
Školení "Práce s nástrojem SARPO"		28	
Doplňující pedagogické studium		27	
Kurz "Test apercpece ruky"		18	
Školení FGDP		12	
STOPPER - vedoucí zaměstnanci		17	
STOPPER - řadoví zaměstnanci		17	
Kurz " Práce s traumatem"		20	
Kurz "Práce s motivací klienta"		31	
Školení "Práce s nástrojem SARPO"		39	
Školení programu 3Z		24	
Intervize 3Z		13	
<b>Celkem</b>	<b>193</b>	<b>466</b>	<b>659</b>

## 4.6 Další aktivity zajišťované Akademií

Akademie vedle svých základních úkolů, kterými jsou realizace všech forem základní odborné přípravy zaměstnanců Vězeňské služby a zajišťování kurzů prohlubujícího vzdělávání, umožňuje ve svých prostorách uskutečňování široké škály aktivit a činností, jakými jsou např. školení a semináře pořádané jinými organizačními složkami státu, případně přímo jednotlivými odbory generálního ředitelství, MSp, ale i pracovní setkání a konference zástupců odborových svazů. Pro tyto akce Akademie zajišťuje potřebné prostory odpovídající předpokládanému počtu účastníků, ubytování ve svých ubytovnách, v případě potřeby i stravování ve smluvním stravovacím zařízení.

### 4.6.1 Specifika „Dalších aktivit zajišťovaných Akademií Vězeňské služby“ v roce 2022

V roce 2022 byla realizace těchto aktivit částečně ovlivněna omezujícími opatřeními v souvislosti s výskytem pandemie COVID-19.

Řada původně plánovaných akcí v jiných organizačních jednotkách byla i přesouvána do Akademie (důvodem zde byla krize ovlivněná válečným konfliktem na Ukrajině), Celorepublikové porady ŘV a ŘO GŘ, I. ZŘV a VV, VOVV a T apod.

Akademie se podílela na materiálním a technickém zajištění kurzů pořádaných v rámci projektu Evropských fondů i na zajištění kurzů Norských fondů, včetně lektorské činnosti.

Další aktivity kompletně zajišťované Akademií:

- **Studium MBA** - realizováno během víkendů
- **Penologické dny**
- **Konference IVPP Quo vadis**
- **Psychosociální výcvik IVPP** – realizováno během víkendů

#### Statistické údaje v roce 2022:

- a) V 1. pololetí roku 2022 Akademie organizačně a materiálně, popř. lektorsky zajistila podmínky pro realizaci aktivit, jichž se celkem zúčastnilo 901 účastníků.
- b) Ve 2. pololetí roku 2021 Akademie organizačně a materiálně, popř. lektorsky zajistila podmínky pro realizaci aktivit, jichž se celkem zúčastnilo 697 účastníků.

**Celkem se těchto aktivit účastnilo 1 598 osob.**



Ostatní aktivity zajišťované Akademii			
Název akce	1. pol.	2. pol.	Celkem
	počet účastníků	počet účastníků	
Porada vnitřní diferenciacie	37		
Celorepubliková porada ŘV a ŘO GŘ	80		
Celorepubliková porada I. ZŘV a VV	66		
Regionální porada	10		
Celorepubliková porada ZŘ V a VV	66		
Celorepubliková porada VOVV a T	60		
Celorepubliková porada EO	90		
Celorepubliková porada personalistů	80		
Penologický den	60		
Evropské fondy - Nábor a přijímání zaměstnanců, adaptační proces	22		
Evropské fondy - Mediační techniky pro lektor	22		
Evropské fondy - Zvládání krizových situací, zvládání agresivity pro osoby v přímém kontaktu s vězňenými	22		
Evropské fondy - Zvládání krizových situací, zvládání agresivity pro osoby v přímém kontaktu s vězňenými	22		
Evropské fondy - Rozvoj osobnosti vězňenými	22		
Evropské fondy - Zvládání krizových situací, zvládání agresivity pro osoby v přímém kontaktu s vězňenými	22		
Evropské fondy - Manažerské dovednosti pro střední a základní management situací	22		
Evropské fondy - Komunikace s vězňenými cizinci, řešení vybraných náročných situací	22		
Evropské fondy - Zvládání krizových situací, zvládání agresivity pro osoby v přímém kontaktu s vězňenými	22		
Evropské fondy - Nábor a přijímání zaměstnanců, adaptační proces	22		
Evropské fondy - Zvládání krizových situací, zvládání agresivity pro osoby v přímém kontaktu s vězňenými	22		
Evropské fondy - Řízení lidských zdrojů	22		
Evropské fondy - Manažerské dovednosti pro střední a základní management	22		
Evropské fondy - Ruskojazyční - země SSSR	22		
Evropské fondy - Řízení lidských zdrojů	22		
Evropské fondy - Manažerské dovednosti pro střední a základní management	22		
Evropské fondy - Zvládání krizových situací, zvládání agresivity pro osoby v přímém kontaktu s vězňenými		22	
Evropské fondy - Manažerské dovednosti pro střední a základní management		22	
Evropské fondy - Zvládání krizových situací, zvládání agresivity pro osoby v přímém kontaktu s vězňenými		22	
Evropské fondy - Zvládání krizových situací, zvládání agresivity pro osoby v přímém kontaktu s vězňenými		22	
Evropské fondy - Manažerské dovednosti pro střední a základní management		22	

Ostatní aktivity zajišťované Akademií			
Název akce	1. pol.	2. pol.	Celkem
	počet účastníků	Počet účastníků	
Norské fondy - Sebeobrana		16	
Evropské fondy - Zvládání krizových situací, zvládání agresivity pro osoby v přímém kontaktu s vězňenými		22	
Norské fondy - Sebeobrana		22	
Evropské fondy - Zvládání krizových situací, zvládání agresivity pro osoby v přímém kontaktu s vězňenými		22	
Evropské fondy - Kultivace vztahů na pracovišti, teaming		22	
Norské fondy - Sebeobrana		16	
Evropské fondy - Zvládání krizových situací, zvládání agresivity pro osoby v přímém kontaktu s vězňenými		22	
Evropské fondy - Kultivace vztahů na pracovišti, teaming		22	
Evropské fondy - Zvládání krizových situací, zvládání agresivity pro osoby v přímém kontaktu s vězňenými		22	
Vstupní vzdělávání pro poskytovatele služeb nestátních neziskových organizací		103	
Celorepubliková porada OVVaT - Sociální pracovníci		46	
OMS výkaznictví a plánování služeb		96	
Konference IVPP - Quo Vadis		60	
OMS výkaznictví a plánování služeb		96	
<b>Celkem</b>	<b>901</b>	<b>697</b>	<b>1 598</b>

#### 4.7 Celkový počet účastníků všech kurzů a dalších aktivit realizovaných a organizačně zajišťovaných Akademií Vězeňské služby

V roce 2022 byl kvantitativním výsledkem všech vzdělávacích aktivit realizovaných či zajišťovaných Akademií celkový počet 3 770 absolventů/osob.



5.  
HOSPODAŘENÍ VĚZEŇSKÉ SLUŽBY

# STATISTICKÁ ROČENKA 2022

---

Data poskytl: Odbor ekonomický

## 5.1 Rozpočet Vězeňské služby

Na rok 2022 byly Vězeňské službě stanoveny závazné ukazatele rozpočtových příjmů v celkové výši 1 798 065,55 Kč. Příjmová část rozpočtu byla Vězeňskou službou splněna na 93,20 %, z toho daňové příjmy na 89,31 % a nedaňové příjmy na 106,82 %.

### 5.1.1 Příjmy

v tis. Kč

Organizace	Rozpočet 2022			SKUT/UR (v %)
	Schválený	Po změnách	Skutečnost	
<b>Příjmy celkem</b>	<b>1 798 065,55</b>	<b>1 798 065,55</b>	<b>1 675 832,05</b>	<b>93,20</b>
v tom:				
Nedaňové příjmy, kapitálové příjmy a přijaté dotace celkem	401 702,12	401 702,12	428 784,83	106,74
Daňové příjmy	1 396 363,43	1 396 363,43	1 247 047,22	89,31
z toho:				
Pojistné na důchodovém pojištění	1 240 220,55	1 240 220,55	1 109 974,39	89,50
Pojistné na NP a přísp. Na SPZ	156 142,88	156 142,88	137 068,84	87,78

Daňové příjmy zahrnují příjmy ze správních poplatků, z pojistného na důchodové pojištění, z pojistného na nemocenské pojištění a z příspěvku na politiku zaměstnanosti. Příjmy z pojistného na důchodové pojištění byly splněny na 89,50 %, a to v přímé návaznosti na vyplacené objemy služebních příjmů příslušníkům a na vyplacené pracovní odměny vězněným osobám. Ze skutečně zajištěných daňových příjmů ve výši 1 247 047,22 Kč činily správní poplatky 4 Kč, pojistné na důchodové pojištění 1 109 974,39 Kč, pojistné na nemocenské 87 225,62 Kč a příspěvek na státní politiku zaměstnanosti 49 843,22 Kč.

Nedaňové příjmy byly plněny zejména na podseskupení položek: 211 – Příjmy z vlastní činnosti, 213 – Příjmy z pronájmu majetku a 232 – Ostatní nedaňové příjmy (náklady výkonu trestu, pohledávky za vězněnými osobami, pohledávky za bývalými vězněnými osobami a platby od zdravotních pojišťoven), a to včasným vydáváním příslušných rozhodnutí a v případě neplnění povinnosti včasným uplatněním nároku soudní cestou. Rozpočet nedaňových příjmů byl pro Vězeňskou službu na rok 2022 rozepsán ve výši 323 000 Kč.

V souvislosti s akcí tzv. „Milostivé léto II“ byly k datu 31. 12. 2022 v kategoriích pohledávek za vězněnými osobami uhrazeny pohledávky 38 dlužníků v celkové výši 304,86 Kč.

Kapitálové příjmy rozpočtovány Vězeňské službě v roce 2022 nebyly. K plnění kapitálových příjmů došlo odprodejem nepotřebného majetku ve výši 367,11 Kč, a to prodejem vyřazených vozidel.

Přijaté transfery byly v roce 2022 rozpočtovány ve výši 78 702,12 Kč. Plněny byly ve výši 83 389,45 Kč příjmy z převodů z Národních fondů ve výši 9 459,44 Kč (neinvestiční a investiční transfery) a příjmy z vlastních fondů (ve výši 49 204,45 Kč z hospodářské činnosti, ve výši 158,85 Kč z rezervního fondu a ve výši 11 809,94 Kč z ostatních vlastních fondů).

## 5.1.2 Výdaje

Na rok 2022 byly Vězeňské službě stanoveny závazné ukazatele rozpočtových výdajů ve výši 12 167 450,90 Kč. V průběhu roku došlo k navýšení výdajové části rozpočtu o 157 223,74 Kč.

V roce 2022 došlo k vázání platových prostředků za neobsazená tabulková místa v souvislosti s novelou zákona č. 218/2000 Sb. v celkové výši 102 061,55 Kč. Vázání ostatních prostředků bylo ve výši 321,85 Kč.

K zajištění všech činností v průběhu roku bylo nezbytné použít mimorozpočtové prostředky včetně rezervních fondů ve výši 49 314,19 tis. Kč. Dále byly čerpány nároky z nespotřebovaných výdajů v celkové výši 674 943,50 Kč.

v tis. Kč

Ukazatel v tis. Kč	Skutečnost 2021	Schválený rozpočet 2022	Rozpočet po změnách 2022	Skutečnost 2022	Plnění k RZ (v %)
<b>Výdaje celkem</b>	<b>12 771 368,48</b>	<b>12 167 450,90</b>	<b>12 324 684,63</b>	<b>12 380 692,61</b>	<b>100,45</b>
v tom:					
<b>Běžné výdaje</b>	<b>12 254 302,12</b>	<b>11 913 842,90</b>	<b>12 077 717,12</b>	<b>12 106 669,64</b>	<b>100,24</b>
v tom:					
Platy zaměstnanců a ostatní platby za provedenou práci	6 070 729,64	5 905 563,03	5 954 704,22	5 960 136,83	100,09
z toho:					
Platy (pol. 5011 a 5012)	5 764 895,02	5 617 483,99	5 666 625,19	5 647 961,28	99,67
Povinné pojistné placené zaměstnavatelem	2 020 176,50	1 969 958,30	1 986 568,03	1 960 925,68	98,71
Mzdové náhrady	0,00	0,00	0,00	0,00	
Náhrady mezd v době nemoci	36 113,52	40 080,00	37 721,27	37 704,60	99,96
Převod fondu kulturních a sociálních potřeb	115 988,37	112 349,68	113 332,50	113 190,19	99,87
Ostatní věcné výdaje vč. běžných výdajů program. financování	2 277 521,98	1 947 632,89	1 948 773,37	2 015 673,46	103,43
Důchody	872 493,03	993 412,00	993 412,00	975 816,48	98,23
Ostatní sociální dávky	897 392,60	984 927,00	1 080 927,00	1 080 927,00	100,00
Program protidrogové politiky	4 999,82	4 000,00	4 000,00	3 995,90	99,90
v tom:					
Běžné výdaje	4 999,82	4 000,00	4 000,00	3 995,90	99,90
Kapitálové výdaje	0,00	0,00	0,00	0,00	
Program sociální prevence a prevence kriminality	4 982,69	5 000,00	5 000,00	4 994,63	99,89
v tom:					
Běžné výdaje	4 982,69	5 000,00	5 000,00	4 994,63	99,89
Kapitálové výdaje	0,00	0,00	0,00	0,00	
<b>Kapitálové výdaje</b>	<b>517 066,36</b>	<b>253 608,00</b>	<b>246 967,51</b>	<b>274 022,97</b>	<b>110,96</b>
v tom:					
Systémově určené výdaje	517 066,36	253 608,00	246 967,51	274 022,97	110,96
Individuálně určené výdaje	0,00	0,00	0,00	0,00	0,00

## 5.2 Struktura výdajů Vězeňské služby

Vývoj rozpočtu Vězeňské služby za období 2018 - 2022 v procentech					
Ukazatel	2018	2019	2020	2021	2022
Platy včetně příslušenství	64,6%	65,1%	64,6%	64,3%	64,9%
Sociální dávky	12,3%	12,6%	13,6%	13,9%	16,6%
Ostatní věcné výdaje	19,1%	18,8%	19,0%	17,7%	16,2%
Výdaje programového financování	4,0%	3,4%	2,8%	4,2%	2,3%
<b>Celkem</b>	<b>100%</b>	<b>100%</b>	<b>100%</b>	<b>100%</b>	<b>100%</b>

Z výše uvedené tabulky je patrný pokles podílu ostatních věcných výdajů a současně i investic na celkových výdajích.

### 5.2.1 Čerpání věcných výdajů podle vybraných podseskupení v letech 2018 až 2022

Vybrané výdaje podseskupení položek 513, 515, 516 a 517 Vězeňské služby ČR, skutečnost v tis. Kč								
Podsuskupení nebo rozpočtová položka		2018	2019	2020	2021	2022	Srovnání 2022 a 2021	
							Rozdíl	Podíl v %
<b>513</b>	<b>Nákup materiálu</b>	<b>918 289,10</b>	<b>930 715,81</b>	<b>993 704,72</b>	<b>1 049 592,86</b>	<b>758 762,70</b>	<b>-290 830,16</b>	72,29
5131	Potraviny	505 320,73	493 004,97	529 091,21	482 386,64	494 534,07	12 147,43	102,52
5133	Léky a zdravotnický materiál	20 635,29	21 472,19	27 224,11	29 529,50	25 418,89	-4 110,61	86,08
5134	Prádlo, oděv a obuv	41 300,47	84 188,67	80 543,46	31 996,07	25 792,36	-6 203,71	80,61
<b>515</b>	<b>Nákup vody, paliv a energie</b>	<b>525 095,54</b>	<b>542 521,78</b>	<b>595 881,85</b>	<b>570 167,00</b>	<b>767 797,78</b>	<b>197 630,78</b>	134,66
5151	Voda	187 759,40	190 018,63	196 557,05	191 845,10	188 270,28	-3 574,82	98,14
5157	Teplá voda	2 233,57	2 313,02	2 179,50	2 281,24	2 352,70	71,46	103,13
5152	Teplo	84 225,90	86 106,30	86 175,63	95 326,44	109 108,03	13 781,59	114,46
5153	Plyn	120 363,70	151 514,00	123 507,15	120 572,33	143 261,60	22 689,27	118,82
5154	Elektrická energie	103 412,92	120 886,40	126 812,68	115 125,07	273 603,56	158 478,49	237,66
5156	Pohonné hmoty a maziva	33 329,50	33 861,88	24 681,00	26 048,19	38 810,93	12 762,74	149,00
<b>516</b>	<b>Nákup služeb</b>	<b>255 058,03</b>	<b>241 467,68</b>	<b>244 792,20</b>	<b>290 072,88</b>	<b>279 339,84</b>	<b>-10 733,04</b>	96,30
5169	Nákup ostatních služeb	122 859,17	123 761,97	133 964,02	128 475,09	127 184,45	-1 290,64	99,00
<b>517</b>	<b>Ostatní nákupy</b>	<b>260 744,92</b>	<b>300 457,18</b>	<b>307 871,22</b>	<b>274 212,55</b>	<b>106 596,41</b>	<b>-167 616,14</b>	38,87
5171	Opravy a udržování	266 809,29	272 767,44	244 555,78	280 711,07	78 858,96	-201 852,11	28,09
<b>Průměrný počet vězňených osob</b>		<b>21 947</b>	<b>21 484</b>	<b>19 285</b>	<b>19 008</b>	<b>19 128</b>	<b>120</b>	<b>100,63</b>

Průměrný denní stav vězňených osob dosáhl v roce 2022 počtu 19 128 a meziročně tak vzrostl v průměru o 120 osob. V roce 2022 byl průměrný denní výdaj na 1 vězně za celou Vězeňskou službu ve výši 1 773,30 Kč (tj. výdaje na platy, pojistné, ostatní věcné výdaje, FKSP, kapitálové výdaje a sociální dávky).

Výdaje Vězeňské služby na vězňenou osobu v Kč / den	rok 2018	rok 2019	rok 2020	rok 2021	rok 2022
Platy včetně příslušenství	870	978	1 125	1 183	1 151
Sociální výdaje	165	188	237	255	295
Ostatní věcné výdaje	258	276	331	328	289
Kapitálové výdaje	54	49	48	75	39
Denní výdaje na vězňenou osobu v Kč *)	1 348	1 492	1 741	1 841	1 773

*Denní výdaj na vězňenou osobu a den = (Výdaje na platy včetně příslušenství + Výdaje na sociální dávky + Výdaje na ostatní věcné výdaje + Kapitálové výdaje) / přepočtený počet vězňených osob/ počet kalendářních dnů v roce.*

### 5.3 Platy zaměstnanců

Pro rok 2022 byl Vězeňské službě stanoven celkový počet zaměstnanců ve výši 11 982,8 míst. Z toho bylo 7 598 míst příslušníků a 4 384,8 míst občanských zaměstnanců. V průběhu roku 2022 došlo k přesunu míst občanských zaměstnanců do justiční části resortu. Tyto úpravy představují v celoročním vyjádření 8,89 osob.

Přepočtený počet příslušníků za rok 2022 činil 6 776 osob. Ve srovnání s rokem 2021 se přepočtený počet příslušníků Vězeňské služby snížil o 223 osob (skutečnost v roce 2021 byla 6 999 osob). U občanských zaměstnanců činil přepočtený počet za rok 2022 celkem 4 202 osob a meziročně se tak snížil o 66 osob (skutečnost v roce 2021 byla 4 268 osob).

V průběhu roku 2022 bylo do služebního poměru přijato celkem 504 příslušníků, služební poměr ukončilo 843 příslušníků. Dále bylo přijato 515 zaměstnanců a pracovní poměr ukončilo 523.

Pro rok 2022 byly schváleny prostředky na platy a ostatní platby za provedenou práci ve výši 5 905 563,03 Kč, z toho činily prostředky na platy příslušníků 3 630 209,57 Kč a prostředky na platy občanských zaměstnanců 1 987 274,42 Kč.

Skutečné čerpání prostředků na platy příslušníků a zaměstnanců podle nákladového účtu bylo v roce 2022 následující:

Kategorie	Skutečné čerpání prostředků na platy podle nákladového účtu v tis. Kč	Průměrný měsíční plat z nákladového účtu v Kč
Příslušníci celkem	3 635 930,30	44 715
z toho:		
justiční stráž	452 350,59	37 749
ostatní příslušníci*	3 183 579,71	45 918
Občanští zaměstnanci	2 008 134,21	39 827
<b>Celkem zaměstnanci</b>	<b>5 644 064,51</b>	<b>41 001</b>

\*Náklady na platy ostatních příslušníků zahrnují platy příslušníků vězeňské stráže, správní služby, Akademie a pověřeného orgánu Vězeňské služby.

## 5.4 Sociální dávky

Vězeňská služba zabezpečuje v souladu s příslušnými zákony výplatu dávek důchodového pojištění a výsluhových nároků bývalým příslušníkům Vězeňské služby a nemocenských dávek příslušníkům ve služebním poměru.

Dávky důchodového pojištění podle zákona č. 155/1995 Sb., o důchodovém pojištění, v platném znění, představují důchody starobní, invalidní, vdovské, vdovecké a sirotčí. Výsluhovými nároky podle zákona č. 361/2003 Sb., o služebním poměru příslušníků bezpečnostních sborů, v platném znění, jsou výsluhový příspěvek, odchodné a úmrtné. Nemocenskými dávkami jsou dávky podle zákona č. 187/2006 Sb., o nemocenském pojištění, v platném znění, tj. nemocenské, peněžitá pomoc v mateřství, dávky otcovské poporodní péče a dlouhodobé ošetřovné.

Z hlediska vyměření výše dávky, přiznání dávky a případně odejmutí dávky vychází Vězeňská služba při vyplácení uvedených sociálních dávek z podmínek pro nárok na dávku a pro nárok na výplatu dávky, které jsou dány příslušnými zákonnými normami.

Schválený rozpočet byl rozepsán ve výši 1 978 339,00 Kč, rozpočet po změnách činil 2 074 339,00 Kč. Rozpočet ostatních sociálních dávek byl zvýšen o 96 000,00 Kč. Celkem byly dávky čerpány ve výši 2 056 743,49 Kč.

Mimo výše uvedené částky byla v rozpočtu Vězeňské služby rozpočtována částka 250,00 Kč na zajištění dávek a odškodnění válečným veteránům a perzekuovaným osobám. Skutečné čerpání činilo 230,56 Kč.

Za rok 2022 bylo celkem vyplaceno 50 507 dávek důchodového pojištění v celkové výši 975 816,49 Kč (v roce 2021 to bylo 50 032 dávek ve výši 872 193,03 Kč), nově bylo přiznáno 173 starobních důchodů (z toho 61 předčasných). Průměrná výše nově přiznaných starobních důchodů byla 22 786 Kč, invalidních důchodů v prvním stupni invalidity 10 218 Kč, invalidních důchodů ve druhém stupni invalidity 14 057 Kč, invalidních důchodů ve třetím stupni invalidity 23 365 Kč, vdovských důchodů 13 731 Kč a sirotčích důchodů 11 351 Kč.

Z ostatních sociálních dávek bylo za rok 2022 nově přiznáno 432 výsluhových příspěvků. U nově přiznaných výsluhových příspěvků činila průměrná výše příspěvku 20 983 Kč, celkem bylo v roce 2022 vyplaceno 68 622 dávek výsluhového příspěvku v celkové výši 861 280,96 tis. Kč (v roce 2021 to bylo 65 958 dávek ve výši 740 066,51 Kč). Na dávkách nemocenského pojištění bylo příslušníkům v roce 2022 vyplaceno 49 784,08 Kč (v roce 2021 bylo vyplaceno 45 181,44 Kč). Z toho na nemocenské bylo vynaloženo 40 061,97 Kč (v roce 2021 bylo vynaloženo 38 093,16 Kč), na peněžitou pomoc v mateřství bylo vynaloženo 6 969,58 Kč (v roce 2021 bylo vynaloženo 5 581,63 Kč), na dlouhodobé ošetřovné 40,13 Kč (v roce 2021 vynaloženo 147,91 Kč), a na otcovskou poporodní péči 2 712,40 Kč (v roce 2021 vynaloženo 1 358,74 Kč).

Dále bylo v roce 2022 vyplaceno odchodné ve výši 161 697,03 Kč (v roce 2021 bylo vyplaceno celkem 105 925,00 Kč), a to v souvislosti s nárůstem počtu odcházejících příslušníků s nárokem na odchodné a navýšením průměrného platu v minulých letech. Na úmrtném bylo pozůstalým vyplaceno 8 164,93 Kč (v roce 2021 bylo vyplaceno 6 219,66 Kč).



#### 5.4.1 Přehled o důchodech a čerpání podle jednotlivých důchodů za rok 2022

v tis. Kč

Ukazatel	§	Schválený rozpočet 2022	Rozpočet po změnách	Skutečnost 2022	Čerpání v % (skut./RZ)
<b>Výdaje na důchody celkem</b>	<b>411</b>	<b>993 412,00</b>	<b>990 862,00</b>	<b>975 816,49</b>	<b>98,48</b>
v tom:					
Výdaje na starobní důchody	4111	926 812,00	923 002,00	906 155,10	98,17
Výdaje na invalidní důchody (1. až 3 st.)	4112,13,17	43 000,00	43 000,00	44 921,26	104,47
Výdaje na vdovské a vdovecké důchody	4114,15	11 100,00	11 510,00	11 426,76	99,28
Výdaje na sirotčí důchody	4116	12 500,00	13 350,00	13 313,37	99,73
Ostatní dávky důchodového pojištění	4119	0,00	0,00	0,00	0,00

#### 5.4.2 Přehled o vývoji počtu dávek důchodového pojištění a výsluhového příspěvku v roce 2022

Počet dávek důchodového pojištění a výsluhových příspěvků vyplacených v roce 2022									
měsíc	starobní	invalidní 3. st.	invalidní 2. st.	invalidní 1. st.	vdovský	vdovecký	sirotčí	důchody celkem	výsluhový příspěvek
1	3 759	120	36	79	75	5	107	4 181	5 594
2	3 774	121	36	79	75	5	107	4 197	5 614
3	3 766	124	36	80	77	5	108	4 196	5 627
4	3 774	124	37	80	72	5	107	4 199	5 660
5	3 769	124	38	82	73	5	111	4 202	5 680
6	3 785	123	38	84	73	5	111	4 219	5 700
7	3 787	120	38	84	65	5	92	4 191	5 732
8	3 799	120	38	83	68	5	96	4 209	5 748
9	3 797	119	38	82	62	5	81	4 184	5 754
10	3 806	121	38	83	73	5	112	4 238	5 839
11	3 806	121	38	83	73	5	112	4 238	5 839
12	3 813	123	37	85	73	5	117	4 253	5 835
<b>Rok 2022</b>	<b>45 435</b>	<b>1 460</b>	<b>448</b>	<b>984</b>	<b>859</b>	<b>60</b>	<b>1 261</b>	<b>50 507</b>	<b>68 622</b>

#### 5.4.3 Přehled o skutečných výdajích na výplatu dávek sociálního zabezpečení v letech 2018 až 2022

v tis. Kč

Skutečné výdaje na výplatu dávek sociálního zabezpečení v letech 2018 až 2022 v tis. Kč					
Název položky	Rok				
	2018	2019	2020	2021	2022
<b>Důchody celkem</b>	<b>707 674,71</b>	<b>766 092,62</b>	<b>845 418,27</b>	<b>872 493,00</b>	<b>975 816,48</b>
v tom:					
Důchody starobní	659 029,17	715 148,62	768 467,78	810 197,00	906 155,10
Důchody invalidní 3. st.	20 751,06	20 898,34	23 567,68	25 600,00	29 477,93
Důchody invalidní 2. st.	3 847,39	3 778,66	4 272,40	4 650,00	5 640,56
Důchody invalidní 1. st.	6 341,60	7 240,50	7 647,98	8 500,00	9 802,78
Důchody pozůstalých	9 015,00	8 781,68	8 942,46	11 046,00	11 426,75
Sírotčí důchody	8 690,49	10 244,82	11 574,97	12 500,00	13 313,36
Ostatní dávky důch. poj.	0,00	0,00	20 945,00	0,00	0,00
<b>Ostatní dávky celkem</b>	<b>618 725,26</b>	<b>709 858,15</b>	<b>821 066,47</b>	<b>897 392,63</b>	<b>1 080 927,00</b>
v tom:					
Odchodné	33 820,20	77 268,44	109 315,58	105 925,00	161 697,03
Nemocenské	22 641,73	29 690,83	36 577,54	38 093,16	40 061,81
Peněžitá pomoc v mat.	4 302,77	4 027,74	6 336,19	5 581,63	6 969,60
Úmrtné	1 680,66	6 317,17	2 091,05	6 219,66	8 164,96
Dlouhodobé ošetrovné	5,28	76,54	47,35	147,92	40,20
Dávky otcovské p.p.	890,37	1 033,74	1 161,57	1 358,74	2 712,40
Výsluhový příspěvek	555 384,25	591 443,69	665 537,19	740 066,52	861 281,00
<b>Celkem</b>	<b>1 326 399,97</b>	<b>1 475 950,77</b>	<b>1 666 484,74</b>	<b>1 769 885,63</b>	<b>2 056 743,48</b>

#### 5.4.4 Přehled o vývoji průměrné výše jednotlivých důchodů a výsluhových příspěvků v roce 2022

v Kč

Vývoj průměrné výše jednotlivých druhů důchodů a výsluhového příspěvku v roce 2022 v Kč								
měsíc	starobní	invalidní 3. st.	invalidní 2. st.	invalidní 1. st.	vdovský	vdovecký	sirotčí	výsluhový příspěvek
1	18 776	18 955	11 888	9 531	12 060	10 532	10 287	11 630
2	18 780	19 021	11 888	9 531	12 036	10 532	10 287	11 686
3	18 799	18 938	11 977	9 520	12 045	10 532	10 290	11 748
4	18 819	18 979	11 964	9 520	11 951	10 532	10 275	11 797
5	18 829	19 018	11 916	9 501	11 864	10 532	10 228	11 850
6	20 071	20 287	12 578	9 941	12 537	11 076	10 688	12 391
7	20 087	20 251	12 590	9 931	12 622	11 076	10 801	12 433
8	20 097	20 249	12 590	9 935	12 536	11 076	10 750	12 462
9	20 950	21 114	13 032	10 250	13 238	11 450	11 036	12 829
10	20 967	21 232	13 011	10 234	13 060	11 450	11 162	12 941
11	20 967	21 232	13 011	10 234	13 060	11 450	11 162	12 941
12	20 978	21 120	12 990	10 214	13 053	11 450	11 187	12 976
<b>Rok 2022</b>	<b>19 843</b>	<b>20 033</b>	<b>12 453</b>	<b>9 862</b>	<b>12 505</b>	<b>10 974</b>	<b>10 679</b>	<b>12 307</b>

## 5.5 Pohledávky

Pohledávky ve vězeňské části tvoří:

- pohledávky za vězni v aktuálním stavu (vykonávající výkon trestu nebo vazby),
- pohledávky za propuštěnými vězni,
- ostatní pohledávky (za zaměstnanci, z obchodních vztahů, a jinými subjekty).

Přehled o neuhrazených pohledávkách Vězeňské služby podle jednotlivých kategorií k datu 31. 12. 2022

Kategorie pohledávek	Počet dlužníků	Objem nevymoženeých pohledávek (v tis. Kč)	%
Pohledávky za vězni v aktuálním stavu	14 465	56,76	8,7
Pohledávky za propuštěnými vězni	26 209	177 568,11	27,7
Ostatní pohledávky	1 660	407 101,80	63,6
<b>Celkem</b>	<b>42 334</b>	<b>584 726,67</b>	<b>100,0</b>

### 5.5.1 Pohledávky za vězněnými osobami v aktuálním stavu

Úhrady pohledávek za vězněnými osobami v aktuálním stavu za rok 2022 činí 26 396,49 Kč. Úspěšnost vymáhání v této kategorii pohledávek k 31. 12. 2022 byla cca 47,6 % z objemu pohledávek za vězni v aktuálním stavu. K 31. 12. 2022 zůstaly nevymoženy pohledávky v objemu 55 456,76 Kč.

### 5.5.2 Pohledávky za osobami propuštěnými z výkonu trestu a vazby

Úhrady pohledávek za rok 2022 představují částku 6 659,90 Kč. Úspěšnost vymáhání ve vztahu k objemu pohledávek za osobami propuštěnými z výkonu vazby a trestu je cca 3,8 %. Nevymoženeý objem těchto pohledávek k 31. 12. 2022 činí 177 568,11 Kč.

V souvislosti s akcí tzv. „Milostivé léto II“ byly k datu 31. 12. 2022 v obou kategoriích pohledávek za vězněnými osobami uhrazeny pohledávky 38 dlužníků v celkové výši 304,86 Kč.

### 5.5.3 Ostatní pohledávky

Za rok 2022 činí objem uhrazených ostatních pohledávek 1 039 122,72 Kč a neuhrazený zůstatek této kategorie pohledávek je k tomuto datu evidován ve výši 407 101,80 Kč.

## 5.6 Hospodářská činnost a zaměstnávání vězněných osob

Ve výkonu trestu odnětí svobody bylo v roce 2022 pracovně zařazeno za finanční odměnu průměrně 7 255 osob (dále jen „odsouzení“) z celkového počtu 13 144 zaměstnatelných odsouzených způsobilých k vykonávání práce. Ve srovnání s předchozím rokem se zvýšil počet zaměstnaných odsouzených o 398 osob. Zaměstnanost vězněných osob v roce 2021 činila 51,66 % a v roce 2022 se zvýšila na 55,20 %, což znamená zvýšení o 3,54 %.

Odsouzení byli jako v předešlých letech zařazováni na pracoviště ve vnitřní režii, vlastní výrobě, provozovnách Střediska hospodářské činnosti a u jiných subjektů (uvnitř i mimo věznice).

Ve srovnání s předchozím rokem se snížil v roce 2022 průměrný počet odsouzených zařazených ve vnitřní režii a vlastní výrobě o 105 osob, počet odsouzených zařazených v provozovnách Střediska hospodářské činnosti se zvýšil o 726 osob, počet odsouzených zařazených u jiných subjektů se snížil o 203.

Hospodářskou činnost za účelem zaměstnávání vězňených osob vykonává Vězeňská služba ve Středisku hospodářské činnosti Vězeňské služby (dále „SHČ“), a to na základě ustanovení § 23c zákona č. 555/1992 Sb., o Vězeňské službě a justiční strážní České republiky, v platném znění. V roce 2022 realizovalo hospodářskou činnost 34 organizačních jednotek Vězeňské služby, tj. o tři pracoviště více oproti roku 2021. Na pracovištích provozoven hospodářské činnosti bylo v roce 2022 pracovním zařazeno průměrně 4 295 odsouzených, což je o 726 odsouzených více než v roce 2021, a to zejména z důvodu vzniku tří Hospodářských činností na organizačních jednotkách. Celkový čistý zisk (po zdanění) dosáhl 70 214,89 Kč.

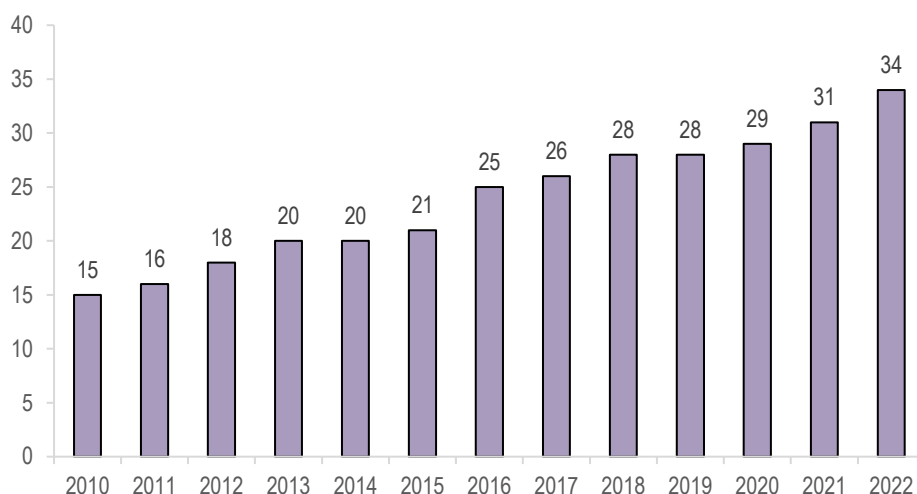
Část zisku bude rozdělena individuálně dle potřeb příslušných organizačních jednotek s hospodářskou činností na posílení hlavní činnosti, a to především na pořízení investičního majetku, na nákup drobného dlouhodobého hmotného majetku, nákup materiálu a na opravy a udržování.

#### 5.6.1 Přehled středisek hospodářské činnosti

Organizační jednotka	Výsledky hospodaření po zdanění v tis. Kč	Denní průměr zaměstnaných vězňených osob
Bělušice	5 681,731	300
Brno	1 147,434	17
Břeclav	3 288,865	73
České Budějovice	1 078,440	30
Heřmanice	1 020,022	103
Horní Slavkov	2 355,621	234
Hradec Králové	2 514,784	49
Jiřice	3 551,091	204
Kuřim	893,868	125
Kynšperk nad Ohří	4 287,468	166
Liberec	932,243	51
Litoměřice	897,534	11
Mírov	3 066,864	178
Nové Sedlo	1 530,728	92
Odolov	1 809,319	99
Olomouc	1 564,118	25
Opava	251,411	10
Oráčov	1 637,748	236
Ostrava	238,928	5
Ostrov	422,052	184
Pardubice	2 821,862	133
Plzeň	4 969,780	364
Praha Pankrác	1 310,278	25
Praha Ruzyně	3 064,000	175
Příbram	942,019	219
Rapotice	4 706,339	155
Rýnovice	2 683,338	150
Stráž pod Ralskem	110,005	202
Světlá nad Sázavou	4 413,246	150
Teplice	297,875	10
Valdice	1 535,542	258
Vinařice	1 041,414	105
Všehrady	2 291,727	117
Znojmo	1 857,202	40
<b>Celkem</b>	<b>70 214,90</b>	<b>4 295</b>

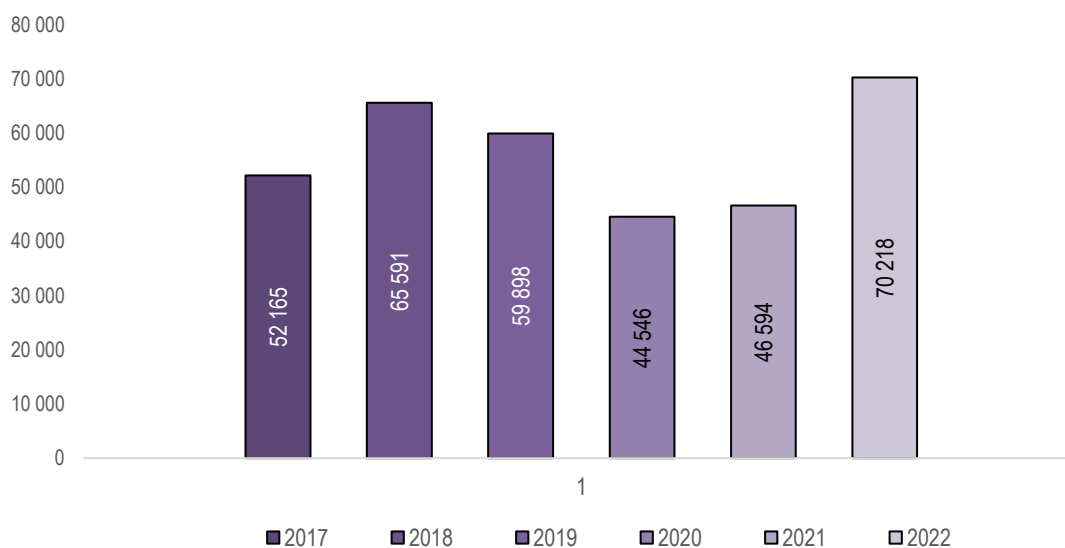
## 5.6.2 Vývoj zřízení Provozoven střediska hospodářské činnosti za účelem zaměstnávání osob ve výkonu vazby nebo osob ve výkonu trestu odnětí svobody trestu od roku 2010 do roku 2022

Počet provozoven SHČ v letech 2010 - 2022



Pro další období je prioritou Vězeňské služby pokračovat v rozvoji zaměstnávání vězňených osob u jiných subjektů a v provozovnách SHČ. Předpoklady pro zásadní navýšení počtu zaměstnaných odsouzených osob jsou i nadále v efektivnějším využívání stávajících prostor pro zaměstnávání ve věznicích, například vícesměnnými provozovami a také rekonstrukcí stávajících a nevyužitých stavebních prostor. Dalším cílem je vybudování nových výrobních hal, což přinese větší zaměstnanost uvnitř věznic a zároveň bude minimalizováno bezpečnostní riziko ze strany odsouzených. Výstavba a rekonstrukce hal je však přímo závislá na schválení investičních prostředků, potřebných pro jejich realizaci. V dubnu 2022 byla otevřená nová hala pro zaměstnávání odsouzených z prostředků hospodářské činnosti věznice Příbram. Vězeňská služba dále hledá alternativní způsoby financování výstavby hal z prostředků budoucích zaměstnavatelů odsouzených a ve spolupráci s Ministerstvem spravedlnosti a Ministerstvem financí České republiky řeší model smluvních vztahů, které by ošetřovaly takovéto projekty. První právo stavby bylo realizováno ve věznici Plzeň firmou MEA. Dále se řeší možnost výstavby střežených pracovišť v prostorách budoucích zaměstnavatelů.

## 5.6.3 Zisk provozoven SHČ za období 2017 až 2022

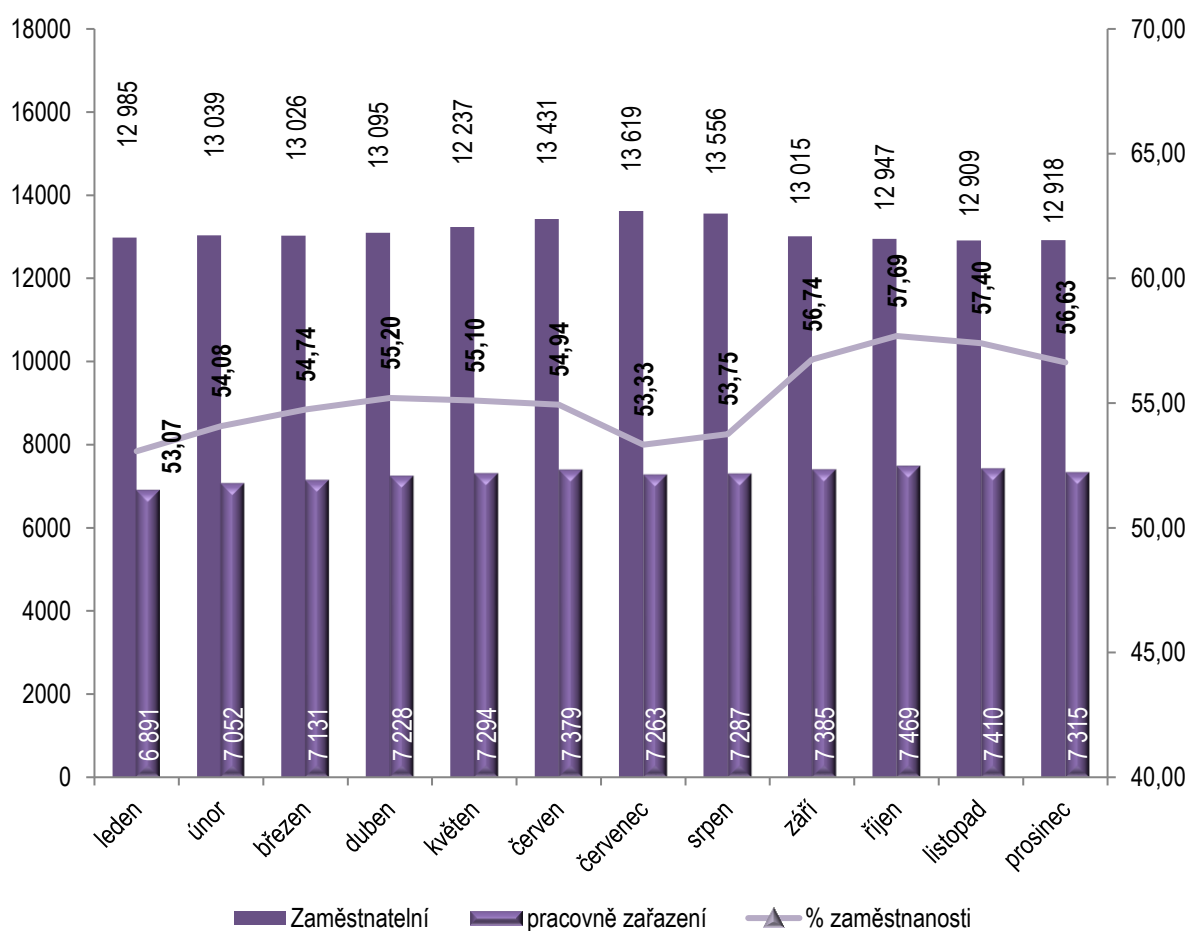


#### 5.6.4 Vývoj zaměstnanosti odsouzených v roce 2022

Průměrná denní zaměstnanost v roce 2022 byla 7 255 odsouzených. Z toho bylo v provozovných hospodářské činnosti zaměstnáno průměrně 4 295 odsouzených, ve vnitřní režii a vlastní výrobě 2 694 odsouzených a u jiných subjektů bylo zaměstnáno průměrně 266 odsouzených.

V nepracovním provozu bylo zařazeno do vzdělávacích programů 735 odsouzených, do terapeutických programů 639 odsouzených a na práce bez odměny v rámci programu zacházení bylo průměrně zařazeno 510 odsouzených. Všechny tyto programy slouží odsouzeným pro budoucí pracovní zařazení (absolvování kurzů, učebních oborů či zaučování na budoucí pracovní pozice).

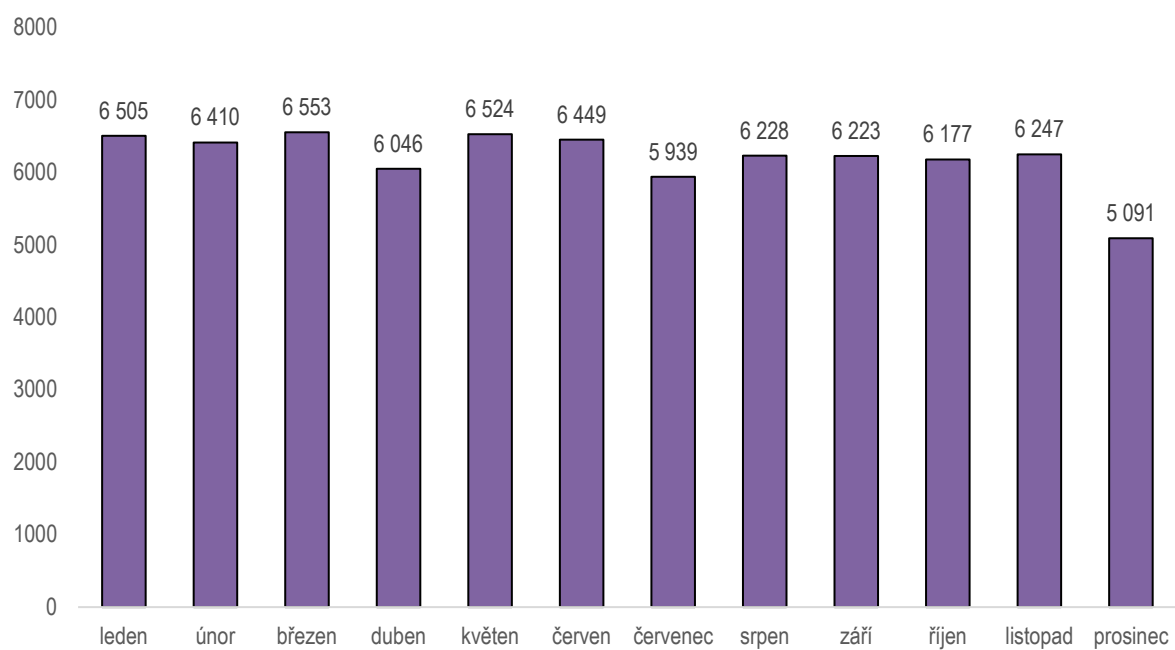
#### 5.6.5 Vývoj průměrné měsíční zaměstnanosti všemi formami v porovnání se zaměstnatelnými odsouzenými v roce 2022



#### 5.6.6 Odměňování zaměstnaných vězňů osob

Průměrná měsíční odměna odsouzených za rok 2022 byla 6 197 Kč, což je o 388 Kč více, než v roce 2021. Ve vnitřní režii a vlastní výrobě mělo 2 694 pracujících odsouzených průměrnou měsíční odměnu 7 311 Kč, v provozovných Střediska hospodářské činnosti mělo 4 295 pracujících odsouzených průměrnou měsíční odměnu 5 709 Kč a 266 pracujících odsouzených zařazených u jiných podnikatelských subjektů mělo průměrnou měsíční odměnu 5 818 Kč. Průměrné měsíční odměny odsouzených ve výše uvedených provozech jsou vyšší než v roce 2021 z důvodu navázání odměňování odsouzených zařazených do práce ve výkonu trestu odnětí svobody na minimální mzdu.

### 5.6.7 Vývoj průměrné měsíční pracovní odměny odsouzených v roce 2022 (v Kč)









6.  
PROJEKTY FINANCOVANÉ Z EU,  
PŘEHLED REALIZOVANÝCH INVESTIČNÍCH AKCÍ

# STATISTICKÁ ROČENKA 2022

---

Data poskytl: Odbor investic a EU fondů

## 6.1 Programové financování

Skutečné čerpání výdajů programového financování Vězeňské služby v roce 2022 činilo 282 383,16 Kč, což představuje plnění k rozpočtu po změnách na 113,45 %. Z toho čerpání investičních výdajů činilo 274 022,97 Kč a neinvestičních výdajů 8 360,19 Kč. Ve srovnání s rokem 2022 došlo ke snížení čerpání rozpočtových prostředků programového financování o 249 078,62 Kč.

Nároky z nespotřebovaných výdajů byly čerpány v celkové výši 258 770,15 Kč, z toho prostředky s kódem účelu 173150001 k projektu Nová zelená úsporám ve výši 8 016,92 Kč. Dále byly čerpány ostatní mimorozpočtové zdroje (ze zisku hospodářské činnosti) ve výši 16 163,24 Kč.

Výdaje programového financování čerpala Vězeňská služba v roce 2022 takto:

Skutečnost 2021	Schválený rozpočet 2022	Rozpočet po změnách 2022	Skutečnost 2022	Plnění v %
531 461,78	254 397,00	248 897,00	282 383,16	113,45

V roce 2022 byly výdaje v rámci programů 136V31 „Rozvoj a obnova materiálně technické základny vězeňství“ a 036V31 „Rozvoj a obnova materiálně základny vězeňství na základě Koncepce vězeňství do roku 2025“ směřovány zejména do následujících oblastí:

- Pořízení, obnova a provozování ICT Vězeňské služby

V oblasti informačních a komunikačních technologií byly v roce 2022 proinvestovány výdaje v celkovém objemu 3 864,63 Kč.

Uvedené prostředky byly vynaloženy na obnovu a modernizaci ICT zařízení, jako např. na pořízení centrálních zálohovacích serverů, páskové knihovny apod.

- Rozvoj a obnova materiálně – technické základny bezpečnostních systémů

Na realizaci investičních akcí týkajících se zvýšení bezpečnosti organizačních jednotek Vězeňské služby byly vynaloženy finanční prostředky v souhrnné výši 32 946,31 Kč.

Jednalo se zejména rekonstrukce operačních středisek, rekonstrukce a rozšíření kamerových systémů a elektronických zabezpečovacích systémů, navýšení ohradních zdí apod. V rámci této linie byly v roce 2022 dokončeny realizace 5 akcí ve věznicích Heřmanice, Opava, Rýnovice, Valdice a Všehrady v dílčím objemu 5 493,01 Kč. V různých fázích realizace se nacházelo 9 akcí ve věznicích Bělušice, Heřmanice, Horní Slavkov, Olomouc a Pardubice, kde byly vynaloženy dílčí prostředky ve výši 3 781,55 Kč.

V tomtéž období byla dále provedena obměna detekční techniky a RTG zařízení ve vybraných organizačních jednotkách v úhrnu 13 157,64 Kč a taktéž obměna telefonních ústředí ve věznicích Heřmanice, Karviná, Opava, Olomouc, Pardubice, Praha Ruzyně, Stráž pod Ralskem, Teplice a Valdice v objemu 10 154,12 Kč.

- Rozvoj a obnova materiálně – technické základny zaměstnanosti vězňených osob

V oblasti zlepšení a vytváření podmínek pro zaměstnávání vězňených osob byla v roce 2022 dokončena výstavba výrobní haly ve věznici Kuřim, byly dále provedeny projekční práce na stavební úpravy výrobní haly ve Věznici Nové Sedlo (objekt Drahonice), rekonstrukce vytápění haly ve Věznici Nové Sedlo a provedena obměna strojního vybavení výrobních prostor např. ve věznicích Opava, Plzeň, Příbram a Valdice.

V celkovém úhrnu reprezentovaly v roce 2022 kapitálové výdaje na oblast zlepšení podmínek pro zaměstnávání odsouzených objem ve výši 9 610,83 Kč (z toho 2 872,64 Kč ze zisku hospodářské činnosti).

- Rozvoj a obnova materiálně – technické základny ostatního majetku Vězeňské služby

Pro zajištění provozuschopnosti věznic bylo v roce 2022 realizováno několik akcí, v jejichž rámci byly provedeny obměny technologických zařízení budov, výměny energetických zařízení a modernizace systémů měření a regulace tepelného hospodářství ve věznicích Horní Slavkov, Karviná, Kuřim, Litoměřice, Oráčov, Stráž pod Ralskem a Světlá nad Sázavou. Náklady na realizace představovaly dílčí hodnotu ve výši 13 352,41 Kč.

Pro zajištění provozu stravovacích zařízení byly v roce 2022 na rekonstrukce kuchyňských provozů a obměnu velkokuchyňských zařízení vynaloženy prostředky v objemu 33 429,55 Kč. K zabezpečení zdravotních služeb poskytovaných vězněným osobám v rámci vězeňských nemocnic a zdravotních středisek byly provedeny obměny zdravotního zařízení ve výši 9 291,81 Kč. Ukončeny nebo zahájeny byly dále stavební práce (drobné stavební úpravy nebo rekonstrukce zdravotně technických instalací a rozvodů) v objektech dvanácti organizačních jednotek v dílčím úhrnu 15 059,05 Kč.

Celkové výdaje v této představovaly v roce 2022 částku 72 685,58 Kč.

- Plnění energeticky úsporných opatření

Počátkem roku 2022 byla dokončena akce „Valdice – energeticky úsporný projekt ve věznici Valdice“, která byla spolufinancována z evropských a národních zdrojů. Předmětem této akce byla provedena komplexní rekonstrukce kotelny, parní kotelny a páteřních rozvodů TUV a ÚT. Cílem této akce bylo zajištění nového, energeticky úspornějšího provozu s akcentem na snížení a optimalizaci spotřeby energií. Výdaje v roce 2022 činily 61 450,31 Kč z celkového objemu 142 311,27 Kč.

Ve Vazební věznici a ústavu pro výkon zabezpečovací detence Praha Pankrác byly koncem roku 2022 dokončeny projekční práce a zahájena realizace akce „Praha Pankrác – Energeticky úsporný projekt ve Věznici Pankrác“, která je řešena tzv. metodou EPC modifikovanou na prostředí státní správy, se spoluúčastí zdrojů EU a NZÚ. Výše finančních prostředků v roce 2022 činila částku 140,72 Kč z celkového objemu 176 159,28 Kč.

Obě akce představovaly v roce 2022 čerpání ve výši 61 591,03 Kč.

V souběhu s uvedenými projekty byly realizovány další akce generující energetické úspory, jež jsou však evidovány z povahy jejich dominující náplně v jiných oblastech. Jedná se např. o oblast rozšíření ubytovacích kapacit, oblast zajištění provozuschopnosti věznic či oblast zaměstnávání vězňů. Zde lze uvést zejména dokončení přestavby ubytovny U6 pro mladistvé ve Věznici Všehrady, obměnu velkokuchyňských zařízení ve vytipovaných organizačních jednotkách, dokončení stavebních úprav a zateplení objektu výrobní haly ve Věznici Kynšperk nad Ohří, dokončení modernizace a optimalizace měření a regulace systému tepelného hospodářství ve Věznici Kuřim nebo dokončení zateplení objektu ve Věznici Stráž pod Ralskem.

Celkové náklady na plnění úsporných opatření ve Vězeňské službě reprezentovaly v roce 2022 objem ve výši 123 962,23 Kč.

- Reprodukce dopravních prostředků k zajištění činnosti Vězeňské služby

Na obnovu a modernizaci vozového parku byly v roce 2022 vynaloženy investiční prostředky v celkové sumě 66 940,87 Kč.

Během tohoto období byly realizovány cestou čerpání rámcových dohod dvě investiční akce, obměna osobních vozidel, kdy byla provedena výměna 19 ks vozidel v hodnotě 10 776,93 Kč, a obměna užitkových 48 ks doprovodných vozidel v hodnotě 56 163,94 Kč

- Reprodukce majetku k zajištění ubytovacích kapacit

Během roku 2022 byly dokončeny tři stěžejní investiční akce v oblasti související s výstavbou, rozšířením a modernizací ubytovacích kapacit ve Vězeňské službě. Jednalo se o výstavbu nových ubytovacích kapacit ve věznicích Světlá nad Sázavou a Odolov a rozšíření a modernizace stávajících kapacit ve Věznici Všehrdu.

Stavba nového ubytovacího objektu „T“ ve Věznici Světlá nad Sázavou byla zahájena v roce 2020 a jejím cílem bylo zřízení kapacit pro odsouzené ženy v korelaci současných trendů moderního vězeňství a standardů CPT. Výstavba objektu o kapacitě 192 míst byla dokončena v 1. polovině roku 2022. Výdaje v roce 2022 činily 10 542,46 Kč z celkového objemu ve výši 169 765,17 Kč.

Ve Věznici Odolov byly zřízeny nové ubytovací kapacity cestou výstavby objektu modulového typu s využitím repasovaných buněk původně provozovaných ve Světlé nad Sázavou. Náklady této akce se vyšplhaly na celkový objem 13 355,07 Kč, přičemž v roce 2022 byly vynaloženy finanční prostředky ve výši 4 610,38 Kč.

Předmětem akce „Všehrdu – přestavba ubytovny U6 pro mladistvé – EED“ dokončené v polovině roku 2022, byla rekonstrukce a nástavba objektu situovaného v areálu věznice. Realizací akce došlo k modernizaci 71 stávajících míst a současně vytvoření 24 nových ubytovacích míst pro mladistvé odsouzené v nástavbě objektu. V roce 2022 představovaly výdaje objem 10 542,46 Kč z celkových nákladů ve výši 59 598,25 Kč.

Cestou realizací stavebních akcí drobnějšího charakteru byly dále ve sledovaném období vynaloženy prostředky na modernizace stávajících ubytovacích kapacit a potřebného zázemí např. ve Znojmě, Stráži pod Ralskem, Praze Pankráci a Opavě ve výši 4 129,22 Kč.

Celkové výdaje v této, oblasti prezentovaly v roce 2022 objem ve výši 34 743,91 Kč.

## 6.2 Prostředky Evropské unie a ostatních zahraničních programů

### 6.2.1 Operační program zaměstnanost 2014 - 2020

V roce 2022 pokračovala Vězeňská služba v rámci Operačního programu Zaměstnanost 2014 – 2020 v realizaci projektu „Zvyšování úrovně připravenosti vězeňského personálu na nové výzvy v národním i evropském kontextu“

Projekt cílí na rozšíření vzdělávání zaměstnanců Vězeňské služby a obohacuje stávající systém vzdělávání. Je členěn na prezenční vzdělávání, e-learningové vzdělávání a evaluaci vzdělávání a dopadu vzdělávání na organizaci.

Prezenční vzdělávání je diferencováno do následujících základních vzdělávacích modulů: Personální strategie, Soft skills, Komunikace s vězňenými cizinci a Jak školit. Moduly jsou zaměřené na vybrané skupiny zaměstnanců a posilují jejich vědomosti a praktické dovednosti v oblasti manažerských dovedností, psychologie, personalistiky a též v oblasti komunikace a zacházení s klienty ve výkonu trestu.

K nejúspěšnějším prezenčním kurzům, které proběhly již v několika běžích a budou dále pokračovat do konce realizace projektu, patří kurzy Manažerské dovednosti pro střední a základní management, Zvládání krizových situací, agresivity pro osoby v přímém kontaktu s vězňými, Mediační techniky a Komunikace s vězňými cizinci. Hlavní devizou těchto vzdělávacích aktivit jsou zkušenosti lektorů, kteří jsou špičkami ve svém oboru.

E-learningové verze uvedených vzdělávacích modulů, jsou přístupná všem zaměstnancům Vězeňské služby a byla adaptována na prostředí Moodle Vězeňské služby. Zde jsou umístěny i všechny studijní materiály po dokončení všech běhů prezenčních kurzů.

Od zahájení projektu v dubnu 2019 do konce roku 2022 bylo v rámci 70 odborných kurzů a během 1 900 vyučovacích hodin proškoleny prezenčně nebo distančně celkem více než 1 000 účastníků z řad příslušníků a zaměstnanců Vězeňské služby. Ukončení projektu je plánováno v první polovině roku 2023.

### 6.2.2 Norské fondy

#### **Projekt PDP 2 „Snížení rizik odsouzených prostřednictvím intervenčních programů“**

Realizace uvedeného projektu, který byl připraven oddělením EU fondů a dotací generálního ředitelství (dále „oddělení EUFaD“) ve spolupráci s oddělením odborného zacházení generálního ředitelství, Ministerstvem spravedlnosti České republiky a Probační a mediační službou, byla zahájena 1. 3. 2020. Celková výše přidělených finančních prostředků představuje objem 40,5 mil. Kč.

Projekt je členěn na 3 klíčové aktivity: Motivační program a job shadowing, Odborná péče pro uživatele drog a Program pro otce, tzv. Pappaprogram (program pro udržení a podporu vztahů mezi vězňými rodiči a jejich dětmi).

Uvedené aktivity projektu jsou pilotovány v 10 vybraných organizačních jednotkách, kdy k již probíhající pilotáži Odborné péče pro uživatele drog přibývaly pilotáže Programu pro otce a Motivačního programu zahájené v listopadu uvedeného období. V roce 2022 byly v šesti organizačních jednotkách realizovány opravy vhodných prostor pro pilotáž jednotlivých programů v celkové výši téměř 9 mil. Kč a v pěti organizačních jednotkách byly ukončeny nebo probíhají finalizace investičních akcí v celkové výši téměř 6 mil. Kč.

V téže době proběhly bilaterální aktivity s norskými partnery za účasti 40 odborných zaměstnanců Vězeňské služby. Šlo o dvoutýdenní pracovní cesty do Norska s cílem teoretického i praktického zaškolení do intervenčních programů norskými odborníky. Nabyté vědomosti a zkušenosti jsou využívány v rámci pilotáže intervenčních programů v uvedených organizačních jednotkách.

### 6.2.3 Operační program Životní prostředí

V rámci tohoto operačního programu v kombinaci s podprogramem „Nová zelená úsporám“ (Budovy veřejného sektoru) formou posílení vlastních zdrojů žadatele, byla v roce 2022 dokončena realizace energeticky úsporného projektu ve Věznici Valdice a byl zahájen zkušební provoz. Celkové náklady projektu činí 142 311,27 Kč.

Předmětem díla bylo odpojení objektu kulturního domu od centrální kotelny věznice a vybudování samostatné plynové kotelny, v objektu hlavní kotelny stavební úpravy a instalace nových kotlů a tepelných čerpadel a v objektu prádelny nahrazení staré technologie novým parním kotlem. V areálu věznice pak montáž nových vnitřních a vnějších rozvodů ÚT a TUV, rekonstrukce objektových předávacích stanic, včetně montáže elektro a MaR. Součástí akce bude následný pětiletý energetický management.

V roce 2022 bylo dále pokračováno v realizaci energeticky úsporného projektu ve Věznici Pankrác a ústavu pro výkon zabezpečovací detence Praha Pankrác, kdy byla dokončena verifikační fáze, vypracována projektová dokumentace a zahájeny vlastní stavební a montážní práce. Celkové náklady představovaly v roce 2022 finanční objem ve výši 176 159,28 Kč.



7.  
PŘEHLED SOUDNÍCH SPORŮ  
VE VĚZEŇSKÉ SLUŽBĚ

# STATISTICKÁ ROČENKA 2022

---

Data poskytl: Odbor právní

## 7.1 Oddělení právních analýz a legislativy

Ke dni 31. 12. 2022 bylo ve Vězeňské službě evidováno celkem 207 soudních sporů. Jejich úspěšnost nelze s ohledem na skutečnost, že jsou mnohdy vedeny v řádu několika let a „úspěšnost“ Vězeňské služby tak přichází v úvahu až po vyčerpání řádného, příp. mimořádného opravného prostředku, jakož i s ohledem na neustále se vyvíjející judikaturu soudů (zvláště správních), pro účely statistické ročenky jednoznačně určit.





8.  
VĚZNĚNÉ OSOBY

# STATISTICKÁ ROČENKA 2022

---

Data poskytl: Odbor správní

## 8.1 Přehled stavů a ubytovacích kapacit

### 8.1.1 Průměrný počet vězňů v organizačních jednotkách Vězeňské služby za 1 den v roce 2022

Vazební věznice a věznice	Ø OBVINĚNÍ							Ø ODSOUZENÍ												Ø CHOVCANCI			Nezařazení do stupně	Ø vězňů na 1 den	
	Dospělí		Mladiství		Úhnm obvinění		Ø obvinění	S ostrahou nízký stupeň		S ostrahou střední stupeň		S ostrahou vysoký stupeň		Se zvýšenou ostrahou		Mladiství		Úhnm odsouzení		Ø odsouzení	Úhnm chovanci				Ø chovanci
	M	Ž	M	Ž	M	Ž		M	Ž	M	Ž	M	Ž	M	Ž	M	Ž	M	Ž		M	Ž			
Bělušice	0,00	0,00	0,00	0,00	0,00	0,00	0,00	0,00	0,00	101,92	0,00	491,55	0,00	0,06	0,00	0,00	0,00	593,53	0,00	593,54	0,00	0,00	0,00	0,02	593,54
Brno	146,88	13,55	3,45	0,24	150,32	13,78	164,11	7,02	2,47	101,16	4,76	88,70	4,13	6,15	0,19	0,25	0,04	203,27	11,58	246,60	35,12	11,30	46,42	31,74	457,12
Břeclav	15,25	0,04	0,00	0,00	15,25	0,04	15,29	103,36	0,01	90,31	0,05	78,34	0,01	0,02	0,00	0,07	0,00	272,10	0,07	272,56	0,00	0,00	0,00	0,39	287,85
Č. Budějovice	48,42	10,84	0,29	0,30	48,71	11,13	59,84	3,60	1,54	70,17	1,29	38,28	7,39	0,05	0,00	0,00	0,00	112,10	10,22	137,82	0,00	0,00	0,00	15,50	197,66
Heřmanice	0,00	0,00	0,00	0,00	0,00	0,00	0,00	0,00	0,00	93,38	0,00	661,32	0,00	0,04	0,00	19,94	0,00	774,68	0,00	774,93	0,00	0,00	0,00	0,25	774,93
Horní Slavkov	0,00	0,00	0,00	0,00	0,00	0,00	0,00	0,00	0,00	53,33	0,00	607,38	0,00	3,59	0,00	0,00	0,00	664,30	0,00	664,30	0,00	0,00	0,00	0,00	664,30
Hradec Králové	91,04	8,10	0,66	0,00	91,70	8,10	99,81	114,42	1,06	37,18	1,49	16,12	9,38	0,23	0,00	0,23	0,00	168,19	11,93	202,85	0,00	0,00	0,00	22,73	302,65
Jiřice	0,00	0,00	0,00	0,00	0,00	0,00	0,00	26,48	0,00	168,56	0,00	607,42	0,00	0,00	0,00	0,00	0,00	802,46	0,00	802,54	0,00	0,00	0,00	0,08	802,54
Karviná	0,00	0,00	0,00	0,00	0,00	0,00	0,00	0,01	0,00	43,18	0,00	31,81	0,00	96,19	0,00	0,00	0,00	171,19	0,00	171,23	0,00	0,00	0,00	0,04	171,23
Kuřim	0,00	0,00	0,00	0,00	0,00	0,00	0,00	0,00	0,00	150,38	0,00	394,84	0,00	0,14	0,00	0,00	0,00	545,36	0,00	545,38	0,00	0,00	0,00	0,01	545,38
Kynšperk n.O.	0,00	0,00	0,00	0,00	0,00	0,00	0,00	0,00	0,00	140,31	0,00	463,45	0,00	0,00	0,00	0,00	0,00	603,76	0,00	603,78	0,00	0,00	0,00	0,02	603,78
Liberec	63,48	5,43	0,00	0,10	63,48	5,53	69,00	4,78	1,85	70,05	1,77	123,74	1,60	6,02	0,00	0,07	0,00	204,67	5,22	222,82	0,00	0,00	0,00	12,92	291,82
Litoměřice	110,00	6,93	1,60	0,00	111,60	6,93	118,54	9,28	3,71	58,28	6,08	66,09	3,83	0,60	0,00	0,86	0,00	135,10	13,62	185,49	0,00	0,00	0,00	36,77	304,02
Mírov	0,00	0,00	0,00	0,00	0,00	0,00	0,00	0,00	0,00	20,87	0,00	79,84	0,00	324,83	0,00	0,00	0,00	425,53	0,00	426,17	0,00	0,00	0,00	0,63	426,17
Nové Sedlo	0,00	0,00	0,00	0,00	0,00	0,00	0,00	19,70	0,00	148,60	57,88	188,41	109,30	0,06	0,00	0,00	0,00	356,76	167,18	523,98	0,00	0,00	0,00	0,04	523,98
Odolov	0,00	0,00	0,00	0,00	0,00	0,00	0,00	88,47	0,00	172,32	0,00	0,15	0,00	0,00	0,00	0,00	0,00	260,95	0,00	260,99	0,00	0,00	0,00	0,04	260,99
Olomouc	80,71	3,78	0,66	0,00	81,37	3,78	85,15	4,69	1,78	76,81	2,80	19,99	9,52	0,94	0,04	0,11	0,00	102,54	14,14	123,10	0,00	0,00	0,00	6,42	208,25
Opava	0,00	0,00	0,00	0,00	0,00	0,00	0,00	0,01	21,28	34,08	87,01	0,02	64,38	0,01	20,49	0,00	0,00	34,12	193,15	227,31	49,02	0,00	49,02	0,04	276,33
Oráčov	0,00	0,00	0,00	0,00	0,00	0,00	0,00	0,00	0,00	28,20	0,00	466,52	0,00	0,00	0,00	0,00	0,00	494,73	0,00	494,73	0,00	0,00	0,00	0,00	494,73
Ostrava	196,16	14,90	4,44	0,02	200,59	14,92	215,51	4,94	1,57	71,01	22,14	94,42	9,24	1,46	0,04	0,54	0,00	172,37	32,99	227,09	0,00	0,00	0,00	21,74	442,60
Ostrov	40,03	2,00	0,29	0,00	40,32	2,00	42,32	2,62	1,43	286,45	1,32	569,67	1,22	0,24	0,00	0,13	0,00	859,11	3,97	876,39	0,00	0,00	0,00	13,31	918,71
Pardubice	0,00	0,00	0,00	0,00	0,00	0,00	0,00	15,41	0,00	201,32	0,00	449,38	0,00	0,04	0,00	5,91	0,00	672,06	0,00	672,10	0,00	0,00	0,00	0,04	672,11
Plzeň	81,34	6,68	0,00	0,00	81,34	6,68	88,02	6,70	1,58	144,62	1,14	863,44	1,26	38,89	0,07	0,01	0,00	1 053,66	4,04	1 079,49	0,00	0,00	0,00	21,79	1 167,51
Praha Pankrác	226,05	20,56	3,44	0,00	229,48	20,56	250,05	29,93	1,98	187,62	4,71	444,77	5,58	5,37	0,08	0,18	0,04	667,88	12,39	725,95	16,92	0,00	16,92	45,69	992,92
Praha Ruzyně	137,14	12,07	0,04	0,00	137,18	12,07	149,24	5,90	19,18	142,73	140,34	139,90	31,32	0,97	0,11	0,17	0,00	289,67	190,94	495,87	0,00	0,00	0,00	15,26	645,12
Příbram	0,00	0,00	0,00	0,00	0,00	0,00	0,00	25,99	0,00	79,86	0,00	760,21	0,00	0,02	0,00	0,00	0,00	866,08	0,00	866,08	0,00	0,00	0,00	0,00	866,08
Rapotice	0,00	0,00	0,00	0,00	0,00	0,00	0,00	94,78	0,00	381,84	0,00	217,56	0,00	0,20	0,00	0,00	0,00	694,38	0,00	694,44	0,00	0,00	0,00	0,06	694,44
Rýnovice	0,00	0,00	0,00	0,00	0,00	0,00	0,00	0,00	0,00	95,31	0,00	336,59	0,00	0,02	0,00	0,00	0,00	431,92	0,00	431,94	0,00	0,00	0,00	0,02	431,94
Stráž p. R.	0,00	0,00	0,00	0,00	0,00	0,00	0,00	0,00	0,00	225,58	0,00	475,48	0,00	0,05	0,00	0,00	0,00	701,11	0,00	701,31	0,00	0,00	0,00	0,20	701,31
Světlá n. S.	0,00	0,00	0,00	0,00	0,00	0,00	0,00	0,00	118,52	0,00	233,19	0,00	389,67	0,00	13,52	0,00	4,00	0,00	758,91	758,91	0,00	0,00	0,00	0,00	758,91
Teplice	56,11	3,14	1,80	0,00	57,91	3,14	61,06	0,68	0,39	39,38	6,11	23,15	7,87	0,08	0,00	0,13	0,00	63,41	14,37	91,40	0,00	0,00	0,00	13,62	152,45
Valdice	0,00	0,00	0,00	0,00	0,00	0,00	0,00	0,00	0,00	18,60	0,00	397,71	0,00	603,21	0,00	0,00	0,00	1 019,52	0,00	1 019,67	0,00	0,00	0,00	0,15	1 019,67
Vinařice	0,00	0,00	0,00	0,00	0,00	0,00	0,00	0,00	0,00	90,92	0,00	783,91	0,00	0,05	0,00	0,00	0,00	874,88	0,00	874,89	0,00	0,00	0,00	0,01	874,89
Všehrady	0,00	0,00	0,00	0,00	0,00	0,00	0,00	85,18	0,00	151,84	0,00	157,05	0,00	0,08	0,00	19,46	0,00	413,61	0,00	415,11	0,00	0,00	0,00	1,50	415,11
Znojmo	7,76	0,01	0,22	0,01	7,98	0,02	8,00	0,17	0,00	39,89	0,00	138,46	0,00	0,00	0,00	0,04	0,00	178,55	0,00	178,68	0,00	0,00	0,00	0,13	186,68
<b>Úhrnem</b>	<b>1 300,35</b>	<b>108,03</b>	<b>16,89</b>	<b>0,66</b>	<b>1 317,24</b>	<b>108,69</b>	<b>1 425,93</b>	<b>654,11</b>	<b>178,33</b>	<b>3 816,03</b>	<b>572,07</b>	<b>10 275,68</b>	<b>655,70</b>	<b>1 089,63</b>	<b>34,53</b>	<b>48,10</b>	<b>4,08</b>	<b>15 883,56</b>	<b>1 444,72</b>	<b>17 589,44</b>	<b>101,05</b>	<b>11,30</b>	<b>112,35</b>	<b>261,17</b>	<b>19 127,72</b>
<b>Celkem</b>	<b>1 408,38</b>		<b>17,55</b>		<b>1 425,93</b>			<b>832,44</b>		<b>4 388,10</b>		<b>10 931,38</b>		<b>1 124,16</b>		<b>52,18</b>		<b>17 328,27</b>			<b>112,35</b>				

Celkový průměrný počet vězňů je vypočítán z údajů evidovaných pouze za pracovní dny v roce 2022

### 8.1.2 Průměrné ubytovací kapacity, průměrné stavy vězňů a procentuální vyjádření využitelnosti organizačních jednotek Vězeňské služby za rok 2022

Organizační jednotky	UBYTOVACÍ KAPACITA			STAV			VYUŽITELNOST v %		
	4 m <sup>2</sup> / osobu			obviněných	odsouzených	celkem	pro VV	pro VTOS	celkem
	pro VV	pro VTOS	celkem						
Bělušice	0,00	570,00	<b>570,00</b>	0,00	594,83	<b>594,83</b>	-	104,36%	<b>104,36%</b>
Brno	170,00	221,00	<b>391,00</b>	155,17	211,58	<b>366,75</b>	91,27%	95,74%	<b>93,80%</b>
Břeclav	23,00	291,00	<b>314,00</b>	15,50	271,67	<b>287,17</b>	67,39%	93,36%	<b>91,45%</b>
České Budějovice	82,25	158,75	<b>241,00</b>	59,00	138,42	<b>197,42</b>	71,73%	87,19%	<b>81,92%</b>
Heřmanice	0,00	681,00	<b>681,00</b>	0,00	777,58	<b>777,58</b>	-	114,18%	<b>114,18%</b>
Horní Slavkov	0,00	707,67	<b>707,67</b>	0,00	667,00	<b>667,00</b>	-	94,25%	<b>94,25%</b>
Hradec Králové	132,00	220,33	<b>352,33</b>	100,42	204,50	<b>304,92</b>	76,07%	92,81%	<b>86,54%</b>
Jiřice	0,00	766,75	<b>766,75</b>	0,00	802,25	<b>802,25</b>	-	104,63%	<b>104,63%</b>
Karviná	0,00	191,00	<b>191,00</b>	0,00	171,33	<b>171,33</b>	-	89,70%	<b>89,70%</b>
Kuřim	0,00	492,67	<b>492,67</b>	0,00	545,75	<b>545,75</b>	-	110,77%	<b>110,77%</b>
Kynšperk nad Ohří	0,00	809,00	<b>809,00</b>	0,00	610,83	<b>610,83</b>	-	75,50%	<b>75,50%</b>
Liberec	87,00	225,00	<b>312,00</b>	68,75	222,08	<b>290,83</b>	79,02%	98,70%	<b>93,22%</b>
Litoměřice	130,17	189,83	<b>320,00</b>	119,08	186,50	<b>305,58</b>	91,49%	98,24%	<b>95,49%</b>
Mírov	0,00	384,00	<b>384,00</b>	0,00	426,08	<b>426,08</b>	-	110,96%	<b>110,96%</b>
Nové Sedlo	0,00	583,00	<b>583,00</b>	0,00	524,58	<b>524,58</b>	-	89,98%	<b>89,98%</b>
Odolov	0,00	312,50	<b>312,50</b>	0,00	261,33	<b>261,33</b>	-	83,63%	<b>83,63%</b>
Olomouc	120,00	144,00	<b>264,00</b>	87,33	122,50	<b>209,83</b>	72,78%	85,07%	<b>79,48%</b>
Opava	0,00	270,00	<b>270,00</b>	0,00	225,58	<b>225,58</b>	-	83,55%	<b>83,55%</b>
Oráčov	0,00	464,00	<b>464,00</b>	0,00	494,83	<b>494,83</b>	-	106,65%	<b>106,65%</b>
Ostrava	246,00	219,00	<b>465,00</b>	214,25	228,42	<b>442,67</b>	87,09%	104,30%	<b>95,20%</b>
Ostrov	50,00	1 038,00	<b>1 088,00</b>	41,92	873,67	<b>915,58</b>	83,83%	84,17%	<b>84,15%</b>
Pardubice	0,00	686,00	<b>686,00</b>	0,00	673,58	<b>673,58</b>	-	98,19%	<b>98,19%</b>
Plzeň	121,67	1 060,33	<b>1 182,00</b>	89,08	1 079,58	<b>1 168,67</b>	73,22%	101,82%	<b>98,87%</b>
Praha Pankrác	352,00	788,00	<b>1 140,00</b>	251,42	704,25	<b>955,67</b>	71,43%	89,37%	<b>83,83%</b>
Praha Ruzyně	188,00	547,00	<b>735,00</b>	148,83	495,08	<b>643,92</b>	79,17%	90,51%	<b>87,61%</b>
Příbram	0,00	868,00	<b>868,00</b>	0,00	868,25	<b>868,25</b>	-	100,03%	<b>100,03%</b>
Rapotice	0,00	752,67	<b>752,67</b>	0,00	697,67	<b>697,67</b>	-	92,69%	<b>92,69%</b>
Rýnovice	0,00	426,00	<b>426,00</b>	0,00	427,67	<b>427,67</b>	-	100,39%	<b>100,39%</b>
Stráž pod Ralskem	0,00	633,00	<b>633,00</b>	0,00	703,83	<b>703,83</b>	-	111,19%	<b>111,19%</b>
Světlá nad Sázavou	2,00	908,50	<b>910,50</b>	0,00	765,33	<b>765,33</b>	0,00%	84,24%	<b>84,06%</b>
Teplice	65,00	70,00	<b>135,00</b>	61,17	88,50	<b>149,67</b>	94,10%	126,43%	<b>110,86%</b>
Valdice	0,00	1 021,00	<b>1 021,00</b>	0,00	1 015,42	<b>1 015,42</b>	-	99,45%	<b>99,45%</b>
Vinařice	0,00	854,00	<b>854,00</b>	0,00	874,58	<b>874,58</b>	-	102,41%	<b>102,41%</b>
Všehrdy	0,00	488,50	<b>488,50</b>	0,00	418,50	<b>418,50</b>	-	85,67%	<b>85,67%</b>
Znojmo	10,00	146,00	<b>156,00</b>	7,75	177,92	<b>185,67</b>	77,50%	121,86%	<b>119,02%</b>
<b>Věznice úhrnem</b>	<b>1 779,08</b>	<b>18 187,50</b>	<b>19 966,58</b>	<b>1 419,67</b>	<b>17 551,50</b>	<b>18 971,17</b>	<b>79,80%</b>	<b>96,50%</b>	<b>95,01%</b>
<i>Brno nemocnice</i>	0,00	113,00	<b>113,00</b>	9,08	27,67	<b>36,75</b>	-	24,48%	<b>32,52%</b>
<i>Praha Pankrác nemocnice</i>	0,00	97,00	<b>97,00</b>	1,67	23,92	<b>25,58</b>	-	24,66%	<b>26,37%</b>
<i>Brno detenční ústav</i>	0,00	45,00	<b>45,00</b>	0,00	45,33	<b>45,33</b>	-	100,74%	<b>100,74%</b>
<i>Opava detenční ústav</i>	0,00	50,00	<b>50,00</b>	0,00	48,67	<b>48,67</b>	-	97,33%	<b>97,33%</b>
<i>Praha Pankrác detenční ústav</i>	0,00	28,00	<b>28,00</b>	0,00	17,17	<b>17,17</b>	-	61,31%	<b>61,31%</b>
<b>Celkem</b>	<b>1 779,08</b>	<b>18 520,50</b>	<b>20 299,58</b>	<b>1 430,42</b>	<b>17 714,25</b>	<b>19 144,67</b>	<b>80,40%</b>	<b>95,65%</b>	<b>94,31%</b>

Celkové průměrné stavy jsou vypočítávány ze stavů k poslednímu dni měsíce (vychází z měsíčních statistických hlášení).

8.1.3 Celkové stavy vězňených osob v organizačních jednotkách Vězeňské služby České republiky k 31. 12. 2022

Organizační jednotky	OBVINĚNÍ							ODSOUZENÍ														CHOVANCÍ		Vězni celkem	
	Dospělí		Mladiství		Úhrnem		Celkem obvinění	Ostraha nízký		Ostraha střední		Ostraha vysoký		Ostraha neumístěno		Zvýšená ostraha		Mladiství		Úhrnem		Celkem odsouzení	Detenční ústav		
	Muž	Žena	Muž	Žena	Muž	Žena		Muž	Žena	Muž	Žena	Muž	Žena	Muž	Žena	Muž	Žena	Muž	Žena	Muž	Žena		Muž		Žena
Bělušice					0	0	0			101		476								577	0	577			577
Brno	112	16	2		114	16	130	2		94	5	59	1	9	1			1		165	7	172			302
<i>Brno - nemoc./detence</i>	5				5	0	5	1		4	2	12	1			2				19	3	22	33	12	72
Břeclav	17				17	0	17	107		85		61		6						259	0	259			276
České Budějovice	50	8			50	8	58	2	4	65		36	7	5	2					108	13	121			179
Heřmanice					0	0	0			87		665						16		768	0	768			768
Horní Slavkov					0	0	0			50		634				4				688	0	688			688
Hradec Králové	94	7			94	7	101	115		30		10	10	15	6					170	16	186			287
Jiřice					0	0	0	23		183		598								804	0	804			804
Karviná					0	0	0			45		32					100			177	0	177			177
Kuřim					0	0	0			161		387				1				549	0	549			549
Kynšperk nad Ohří					0	0	0			137		564								701	0	701			701
Liberec	59	5			59	5	64	8	1	68		121	1	11	4	6				214	6	220			284
Litoměřice	98	5			98	5	103	5	1	54	1	60	2	31	4	1		1		152	8	160			263
Mírov					0	0	0			20		77		1		330				428	0	428			428
Nové Sedlo					0	0	0	21		162	61	206	96							389	157	546			546
Odolov					0	0	0	91		178										269	0	269			269
Olomouc	100	3	1		101	3	104	2	2	79	3	11	10	6						98	15	113			217
Opava					0	0	0		26	31	86		59				15			31	186	217	49	0	266
Oráčov					0	0	0			25		470								495	0	495			495
Ostrava	200	22	5		205	22	227	2	2	57	21	68	6	20						147	29	176			403
Ostrov	36	2			36	2	38			262		597		11	1					870	1	871			909
Pardubice					0	0	0	12		203		478								693	0	693			693
Plzeň	83	7			83	7	90	3	1	152		866		13	1	38				1 072	2	1 074			1 164
Praha Pankrác	260	31	1		261	31	292	30	4	190	6	415	8	27	5	2				664	23	687			979
<i>Praha Pankrác - nemoc./detence</i>		1			0	1	1			2		13		3		1				19	0	19	22	0	42
Praha Ruzyně	139	7			139	7	146	4	19	153	131	144	23	4	2					305	175	480			626
Příbram					0	0	0	24		77		789								890	0	890			890
Rapotice					0	0	0	70		335		254								659	0	659			659
Rýnovice					0	0	0			84		303								387	0	387			387
Stráž pod Ralskem					0	0	0			230		492		1						723	0	723			723
Světlá nad Sázavou					0	0	0		126		255		426			20		2		0	829	829			829
Teplice	50	1	2		52	1	53		2	38	4	10	8	10	2					58	16	74			127
Valdice					0	0	0			15		387				581				983	0	983			983
Vinařice					0	0	0			103		775								878	0	878			878
Všehrady					0	0	0	90		149		158		3				22		422	0	422			422
Znojmo	9				9	0	9			40		141								181	0	181			190
Úhrnem	1 312	115	11	0	1 323	115	1 438	612	188	3 749	575	10 369	658	176	28	1 066	35	40	2	16 012	1 486	17 498	104	12	19 052
<b>Celkem</b>	<b>1 427</b>	<b>11</b>	<b>1 438</b>	<b>1 438</b>	<b>800</b>	<b>4 324</b>	<b>11 027</b>	<b>204</b>	<b>1 101</b>	<b>42</b>	<b>17 498</b>	<b>17 498</b>	<b>116</b>	<b>19 052</b>											

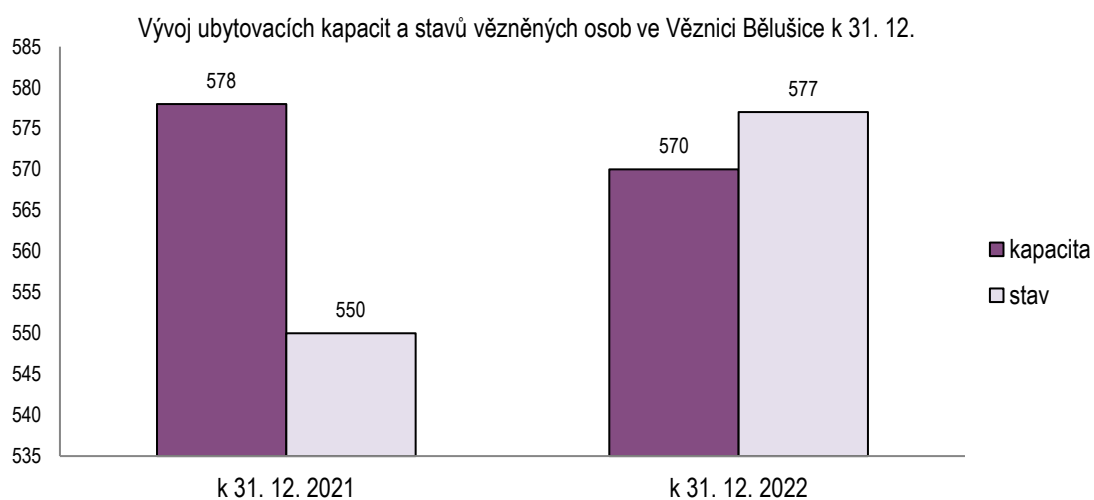
## 8.1.4 Vývoj stavů vězňených osob a ubytovacích kapacit po jednotlivých věznicích

### 8.1.4.1 Věznice Bělušice

2022	Kapacita	Stav
	odsouzení	odsouzení
leden	570	542
únor	570	549
březen	570	589
duben	570	594
květen	570	620
červen	570	620
červenec	570	625
srpen	570	618
září	570	614
říjen	570	600
listopad	570	590
prosinec	570	577

Průměrný denní stav v roce 2022	593,54
---------------------------------	--------

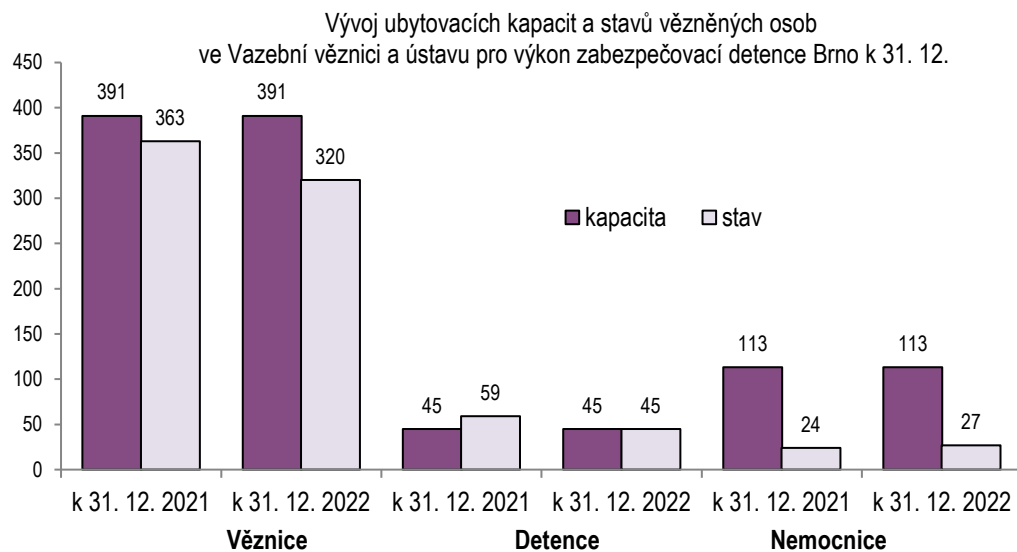
	k 31. 12. 2021	k 31. 12. 2022
kapacita	578	570
stav	550	577



### 8.1.4.2 Vazební věznice a ústav pro výkon zabezpečovací detence Brno

2022	Kapacita				Stav			
	obvinění	odsouzení	chovanci	nemocnice	obvinění	odsouzení	chovanci	nemocnice
leden	170	221	45	113	170	235	54	22
únor	170	221	45	113	167	230	50	30
březen	170	221	45	113	146	223	45	37
duben	170	221	45	113	142	209	44	35
květen	170	221	45	113	158	231	45	39
červen	170	221	45	113	158	205	43	44
červenec	170	221	45	113	162	208	43	47
srpen	170	221	45	113	163	216	44	34
září	170	221	45	113	166	204	43	45
říjen	170	221	45	113	153	192	45	46
listopad	170	221	45	113	147	214	43	35
prosinec	170	221	45	113	130	172	45	27

Průměrný denní stav v roce 2022
457,12



		k 31. 12. 2021	k 31. 12. 2022
Věznice	kapacita	391	391
	stav	363	302
Ústav	kapacita	45	45
	stav	59	45
Nemocnice	kapacita	113	113
	stav	24	27



### 8.1.4.3 Věznice Břeclav

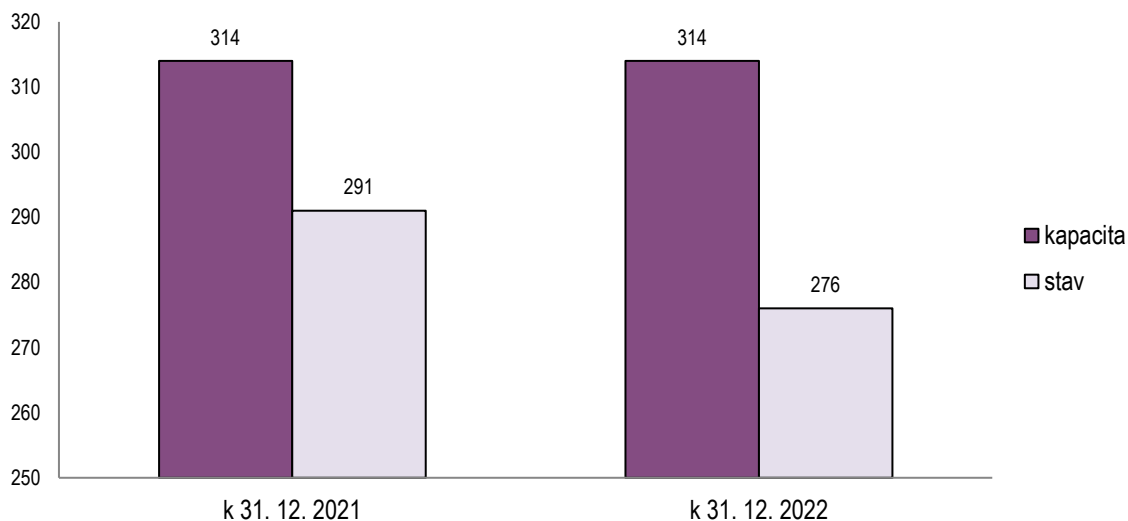
2022	Kapacita		Stav	
	obvinění	odsouzení	obvinění	odsouzení
leden	19	295	8	278
únor	19	295	13	293
březen	19	295	10	280
duben	19	295	12	268
květen	19	295	14	286
červen	19	295	16	280
červenec	19	295	17	280
srpen	19	295	18	271
září	19	295	23	266
říjen	35	279	19	243
listopad	35	279	19	256
prosinec	35	279	17	259

Průměrný denní stav v roce 2022	287,85
---------------------------------	--------

	k 31. 12. 2021	k 31. 12. 2022
kapacita	314	314
stav	291	276



Vývoj ubytovacích kapacit a stavů vězňů ve Věznici Břeclav k 31. 12.

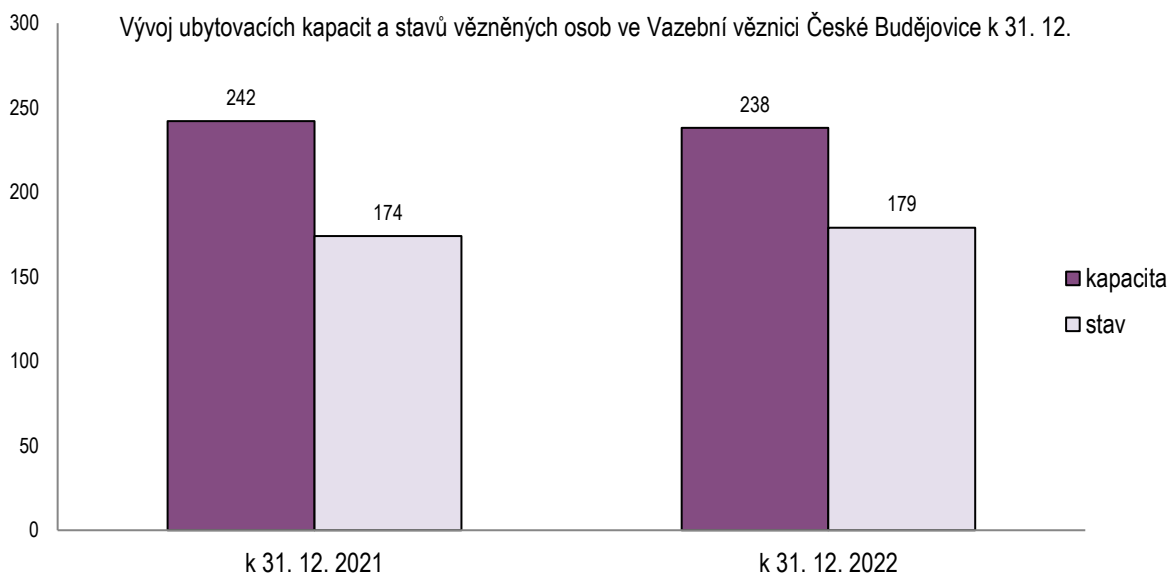


#### 8.1.4.4 Vazební věznice České Budějovice

2022	Kapacita		Stav	
	obvinění	odsouzení	obvinění	odsouzení
leden	96	146	52	134
únor	81	161	58	149
březen	81	161	57	134
duben	81	161	56	141
květen	81	161	65	140
červen	81	161	62	119
červenec	81	161	66	136
srpen	81	161	56	135
září	81	161	57	144
říjen	81	157	64	149
listopad	81	157	57	159
prosinec	81	157	58	121

Průměrný denní stav v roce 2022	197,66
---------------------------------	--------

	k 31. 12. 2021	k 31. 12. 2022
kapacita	242	238
stav	174	179



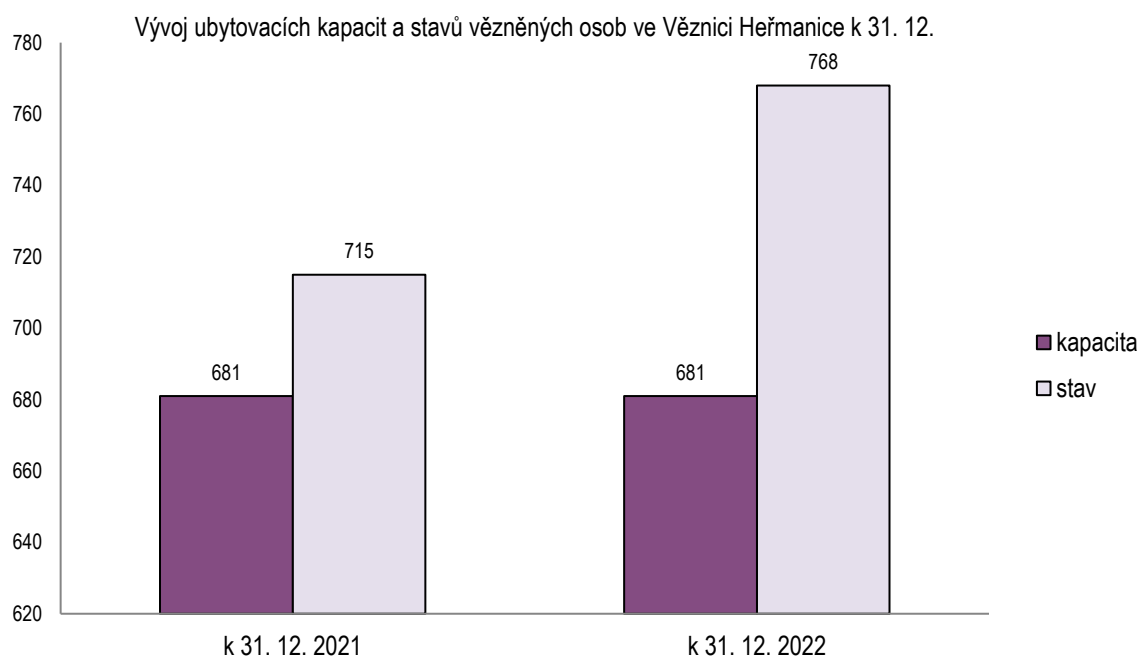


#### 8.1.4.5 Věznice Heřmanice

2022	Kapacita	Stav
	odsouzení	odsouzení
leden	681	719
únor	681	744
březen	681	762
duben	681	786
květen	681	820
červen	681	827
červenec	681	806
srpen	681	784
září	681	767
říjen	681	772
listopad	681	776
prosinec	681	768

Průměrný denní stav v roce 2022	774,93
---------------------------------	--------

	k 31. 12. 2021	k 31. 12. 2022
kapacita	681	681
stav	715	768

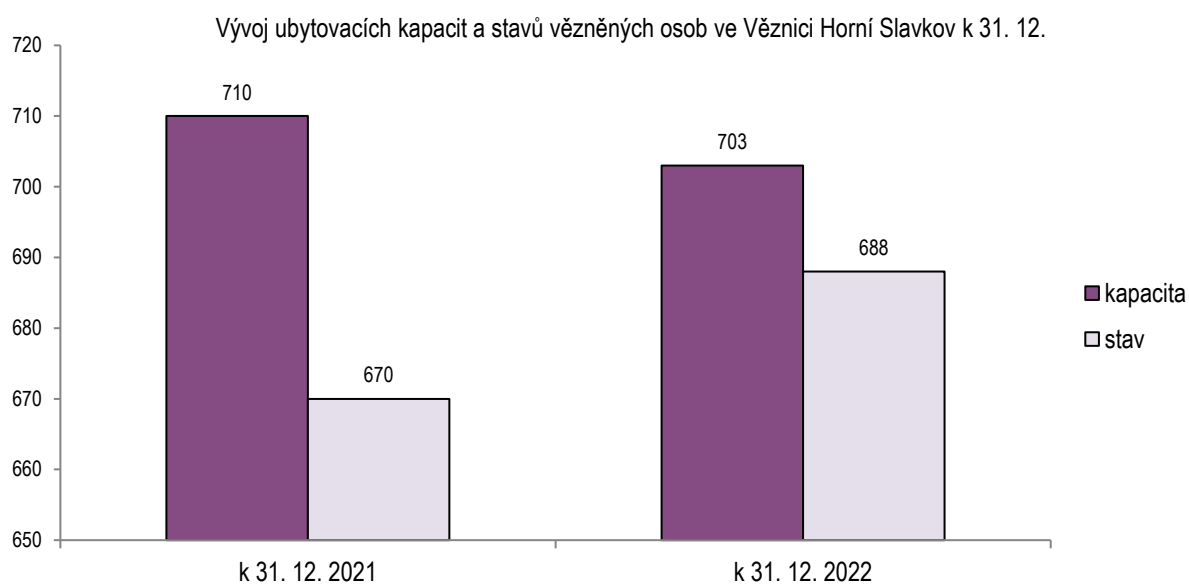


#### 8.1.4.6 Věznice Horní Slavkov

2022	Kapacita	Stav
	odsouzení	odsouzení
leden	710	661
únor	710	659
březen	710	664
duben	710	656
květen	710	648
červen	710	667
červenec	710	663
srpen	710	668
září	703	662
říjen	703	674
listopad	703	694
prosinec	703	688

Průměrný denní stav v roce 2022	664,30
---------------------------------	--------

	k 31. 12. 2021	k 31. 12. 2022
kapacita	710	703
stav	670	688

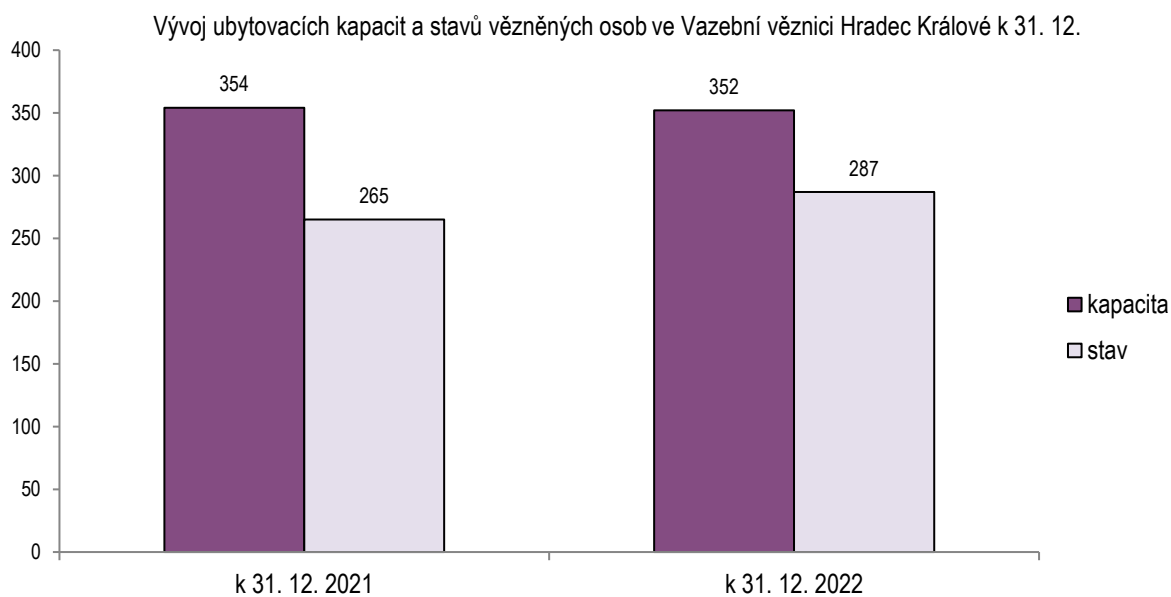


#### 8.1.4.7 Vazební věznice Hradec Králové

2022	Kapacita		Stav	
	obvinění	odsouzení	obvinění	odsouzení
leden	137	217	81	213
únor	137	217	83	234
březen	131	221	89	195
duben	131	221	101	210
květen	131	221	100	222
červen	131	221	105	202
červenec	131	221	104	188
srpen	131	221	113	186
září	131	221	109	210
říjen	131	221	112	205
listopad	131	221	107	203
prosinec	131	221	101	186

Průměrný denní stav v roce 2022	302,65
---------------------------------	--------

	k 31. 12. 2021	k 31. 12. 2022
kapacita	354	352
stav	265	287

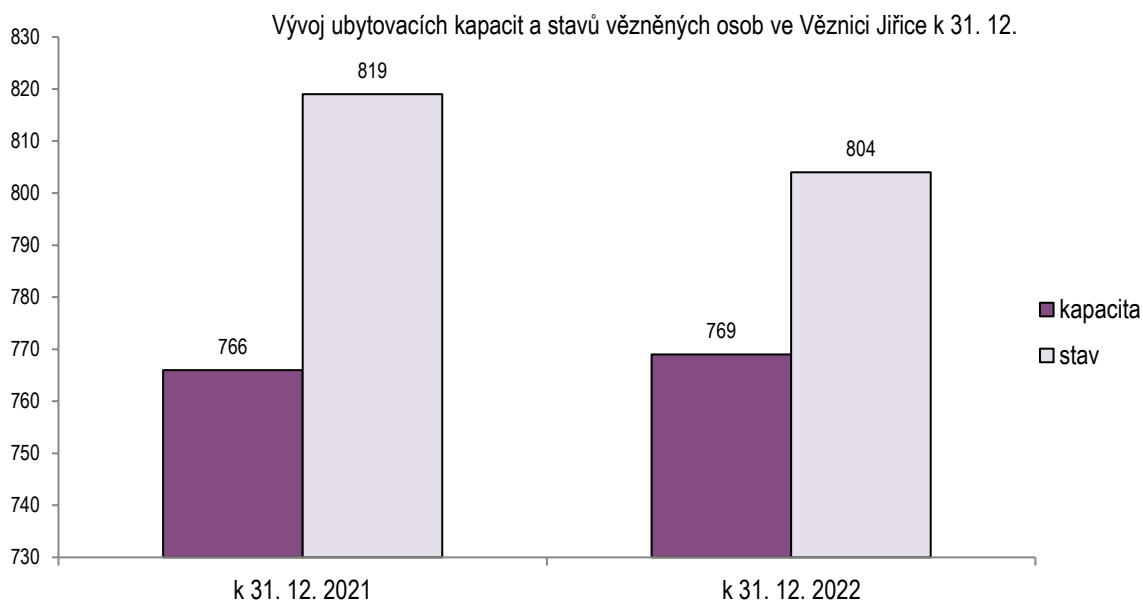


8.1.4.8 Věznice Jiřice

2022	Kapacita	Stav
	odsouzení	odsouzení
leden	766	789
únor	766	783
březen	766	807
duben	766	807
květen	766	823
červen	766	818
červenec	766	809
srpen	766	804
září	766	791
říjen	769	795
listopad	769	797
prosinec	769	804

Průměrný denní stav v roce 2022	802,54
---------------------------------	--------

	k 31. 12. 2021	k 31. 12. 2022
kapacita	766	769
stav	819	804

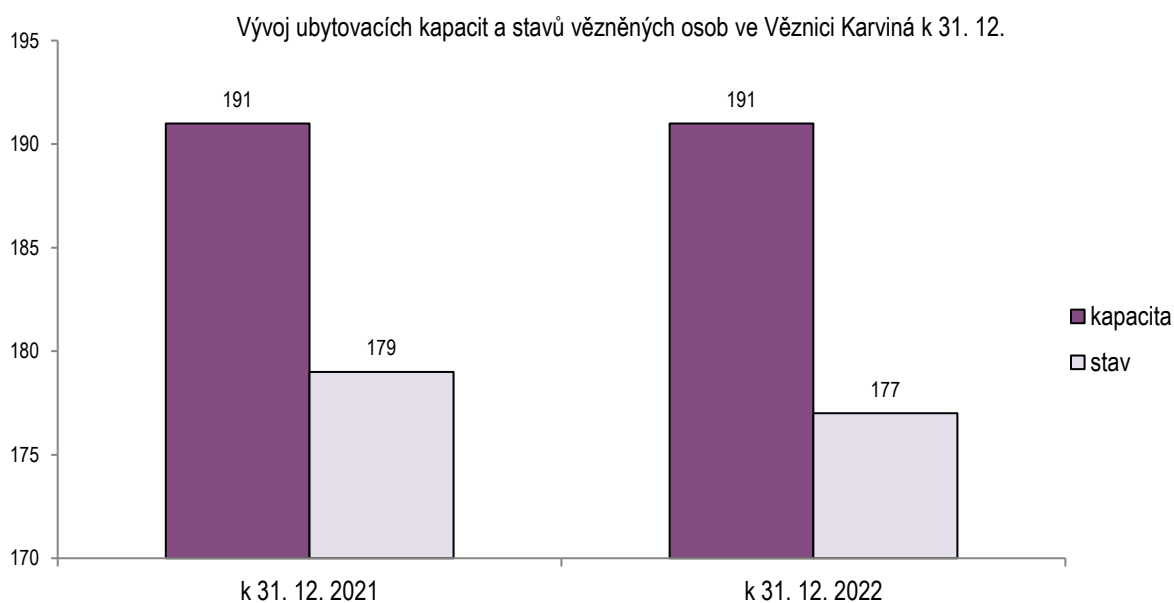


#### 8.1.4.9 Věznice Karviná

2022	Kapacita	Stav
	odsouzení	odsouzení
leden	191	163
únor	191	158
březen	191	174
duben	191	173
květen	191	172
červen	191	171
červenec	191	170
srpen	191	177
září	191	175
říjen	191	174
listopad	191	172
prosinec	191	177

Průměrný denní stav v roce 2022	171,23
---------------------------------	--------

	k 31. 12. 2021	k 31. 12. 2022
kapacita	191	191
stav	179	177

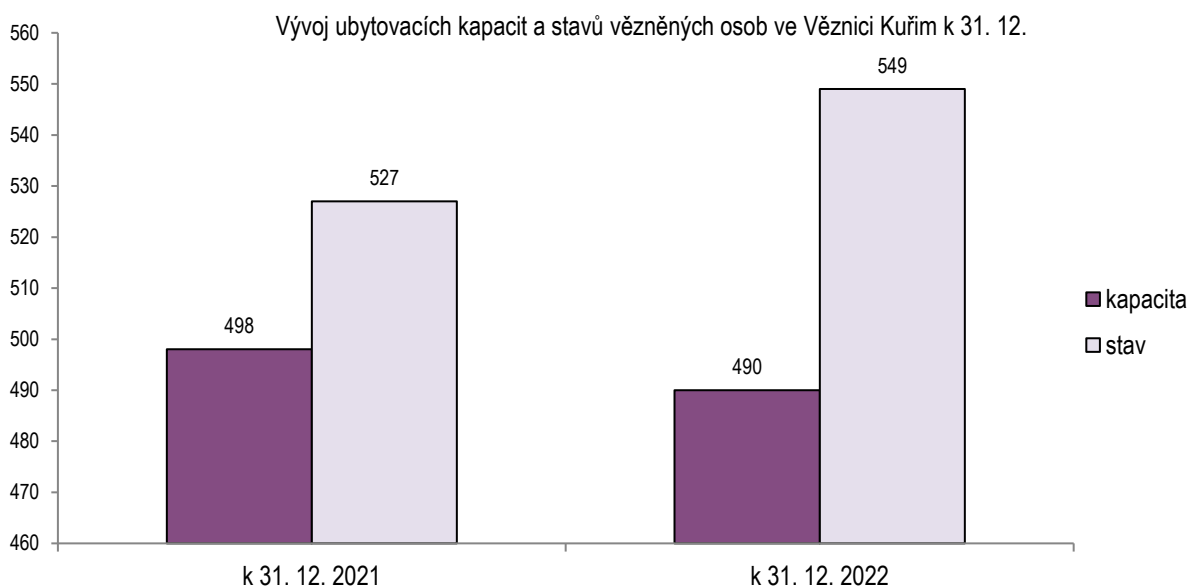


#### 8.1.4.10 Věznice Kuřim

2022	Kapacita	Stav
	odsouzení	odsouzení
leden	498	546
únor	498	557
březen	498	551
duben	498	560
květen	490	549
červen	490	552
červenec	490	547
srpen	490	536
září	490	528
říjen	490	530
listopad	490	544
prosinec	490	549

Průměrný denní stav v roce 2022	545,38
---------------------------------	--------

	k 31. 12. 2021	k 31. 12. 2022
kapacita	498	490
stav	527	549



### 8.1.4.11 Věznice Kynšperk nad Ohří

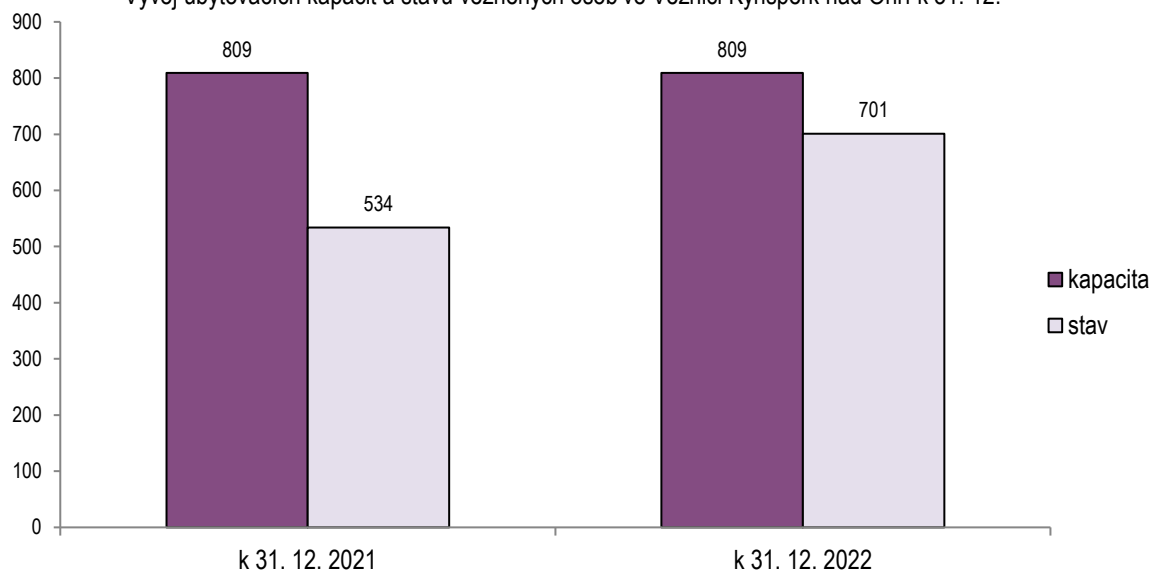
2022	Kapacita	Stav
	odsouzení	odsouzení
leden	809	517
únor	809	528
březen	809	520
duben	809	520
květen	809	544
červen	809	611
červenec	809	654
srpen	809	673
září	809	677
říjen	809	695
listopad	809	690
prosinec	809	701

Průměrný denní stav v roce 2022	603,78
---------------------------------	--------

	k 31. 12. 2021	k 31. 12. 2022
kapacita	809	809
stav	534	701



Vývoj ubytovacích kapacit a stavů vězňených osob ve Věznici Kynšperk nad Ohří k 31. 12.

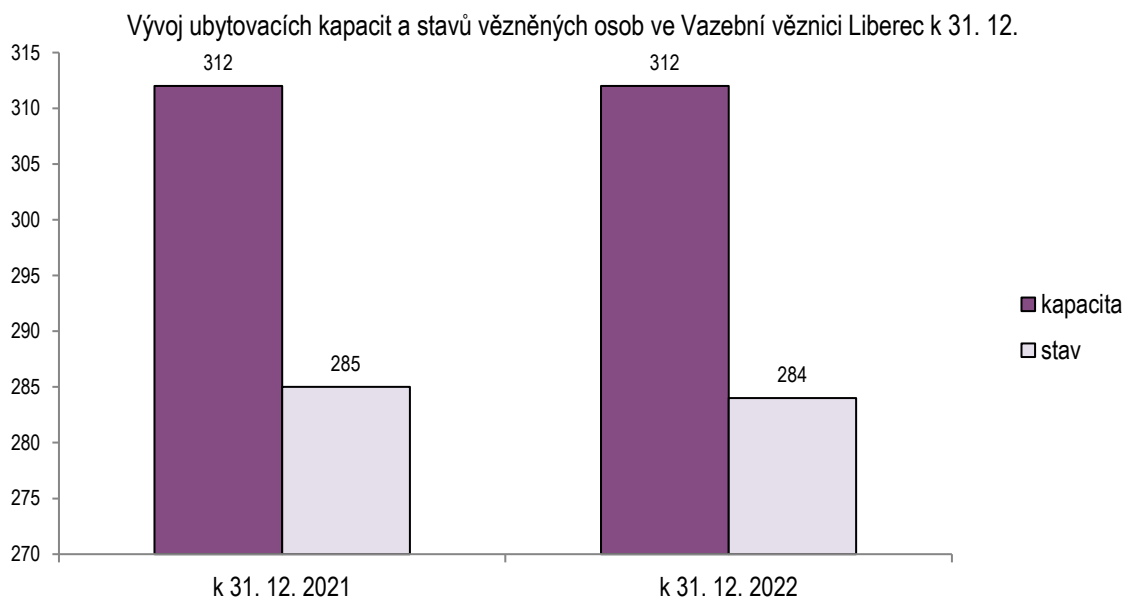


#### 8.1.4.12 Vazební věznice Liberec

2022	Kapacita		Stav	
	obvinění	odsouzení	obvinění	odsouzení
leden	87	225	80	229
únor	87	225	73	236
březen	87	225	74	243
duben	87	225	67	222
květen	87	225	62	229
červen	87	225	59	206
červenec	87	225	67	219
srpen	87	225	70	201
září	87	225	73	217
říjen	87	225	65	219
listopad	87	225	71	224
prosinec	87	225	64	220

Průměrný denní stav v roce 2022	291,82
---------------------------------	--------

	k 31. 12. 2021	k 31. 12. 2022
kapacita	312	312
stav	285	284





#### 8.1.4.13 Vazební věznice Litoměřice

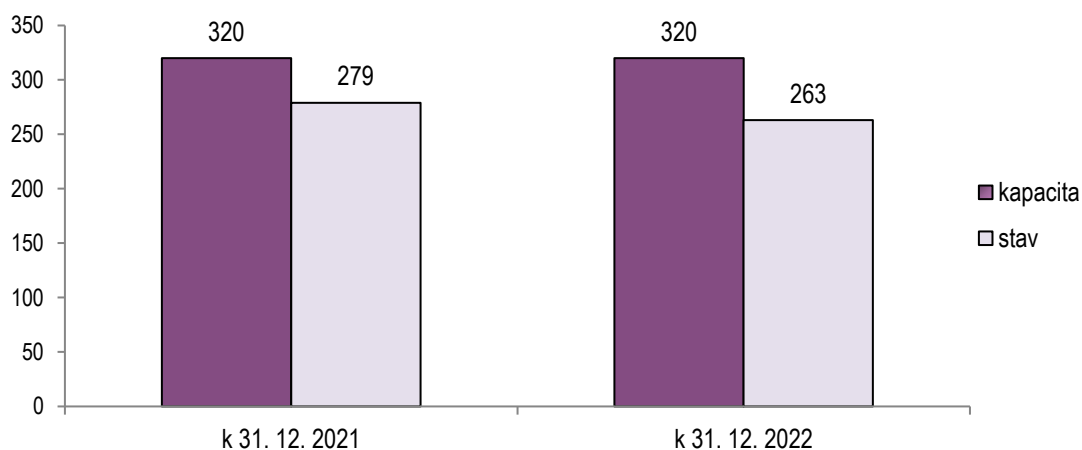
2022	Kapacita		Stav	
	obvinění	odsouzení	obvinění	odsouzení
leden	146	174	101	210
únor	146	174	108	225
březen	127	193	117	222
duben	127	193	119	245
květen	127	193	138	153
červen	127	193	136	146
červenec	127	193	126	160
srpen	127	193	125	175
září	127	193	130	186
říjen	127	193	116	178
listopad	127	193	110	178
prosinec	127	193	103	160

Průměrný denní stav v roce 2022	304,02
---------------------------------	--------

	k 31. 12. 2021	k 31. 12. 2022
kapacita	320	320
stav	279	263



Vývoj ubytovacích kapacit a stavů vězněných osob ve Vazební věznici Litoměřice k 31. 12.



8.1.4.14 Věznice Mírov

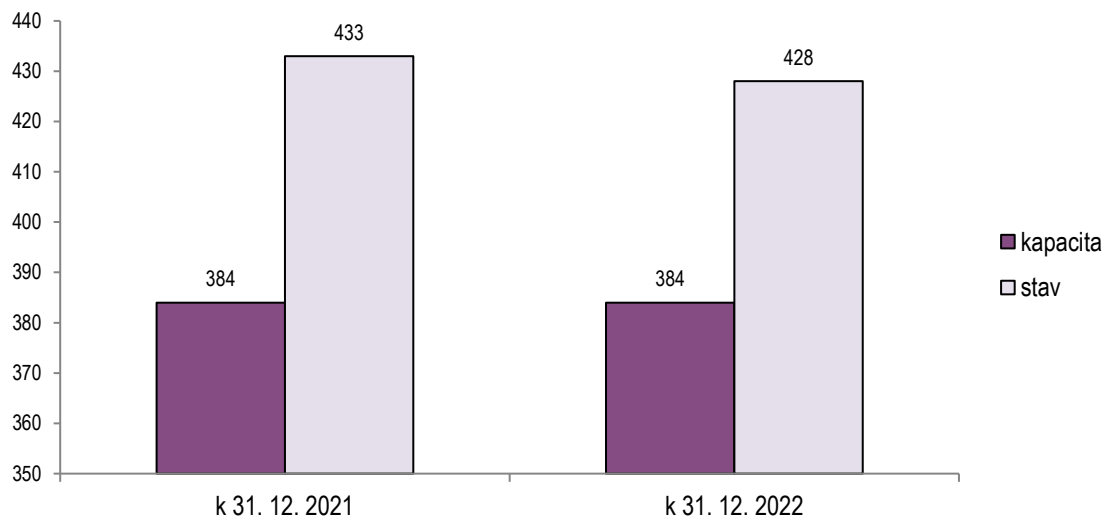
2022	Kapacita	Stav
	odsouzení	odsouzení
leden	384	426
únor	384	425
březen	384	430
duben	384	434
květen	384	422
červen	384	422
červenec	384	427
srpen	384	421
září	384	426
říjen	384	428
listopad	384	424
prosinec	384	428

Průměrný denní stav v roce 2022	426,17
---------------------------------	--------

	k 31. 12. 2021	k 31. 12. 2022
kapacita	384	384
stav	433	428



Vývoj ubytovacích kapacit a stavů vězňených osob ve Věznici Mírov k 31. 12.



#### 8.1.4.15 Věznice Nové Sedlo

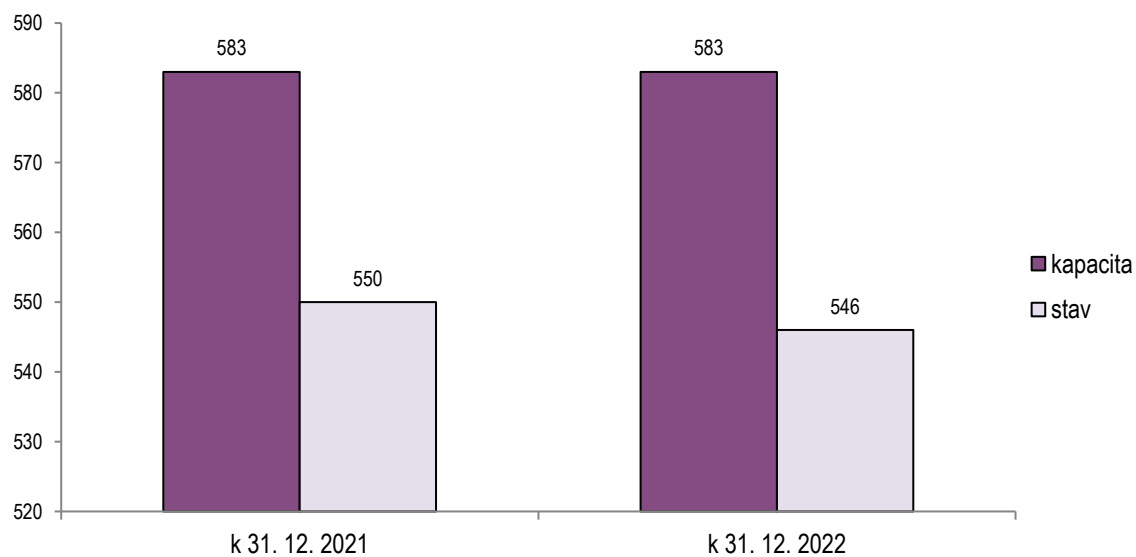
2022	Kapacita	Stav
	odsouzení	odsouzení
leden	583	557
únor	583	527
březen	583	540
duben	583	527
květen	583	503
červen	583	513
červenec	583	506
srpen	583	505
září	583	512
říjen	583	534
listopad	583	525
prosinec	583	546

Průměrný denní stav v roce 2022	523,98
---------------------------------	--------

	k 31. 12. 2021	k 31. 12. 2022
kapacita	583	583
stav	550	546



Vývoj ubytovacích kapacit a stavů vězňů ve Věznici Nové Sedlo k 31. 12.

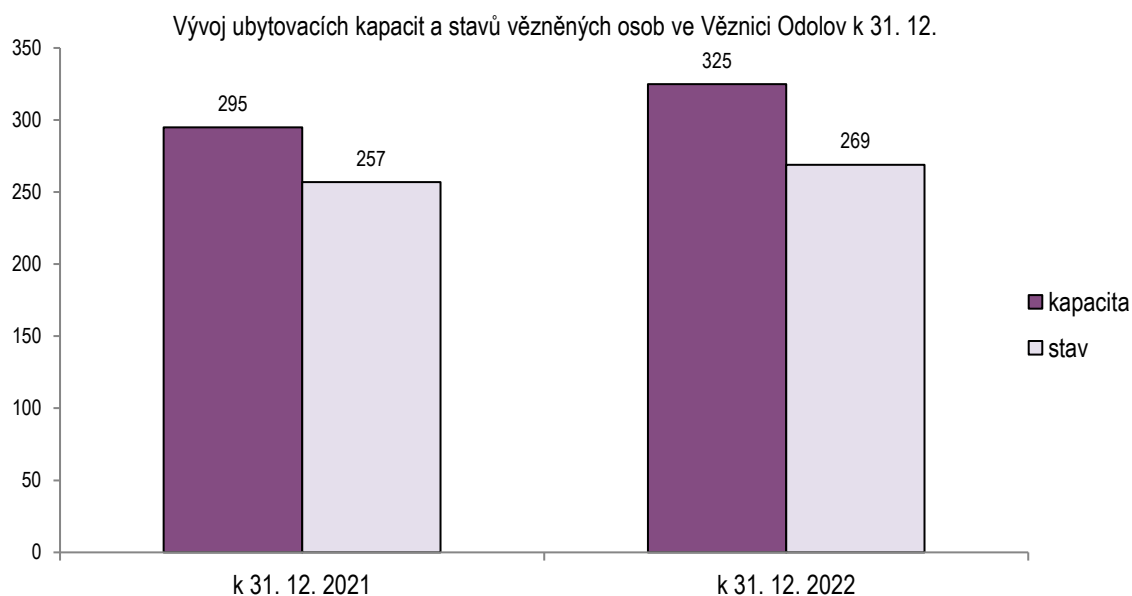


8.1.4.16 Věznice Odolov

2022	Kapacita	Stav
	odsouzení	odsouzení
leden	295	234
únor	295	248
březen	295	262
duben	295	281
květen	295	275
červen	325	280
červenec	325	267
srpen	325	259
září	325	263
říjen	325	251
listopad	325	247
prosinec	325	269

Průměrný denní stav v roce 2022	260,99
---------------------------------	--------

	k 31. 12. 2021	k 31. 12. 2022
kapacita	295	325
stav	257	269



#### 8.1.4.17 Vazební věznice Olomouc

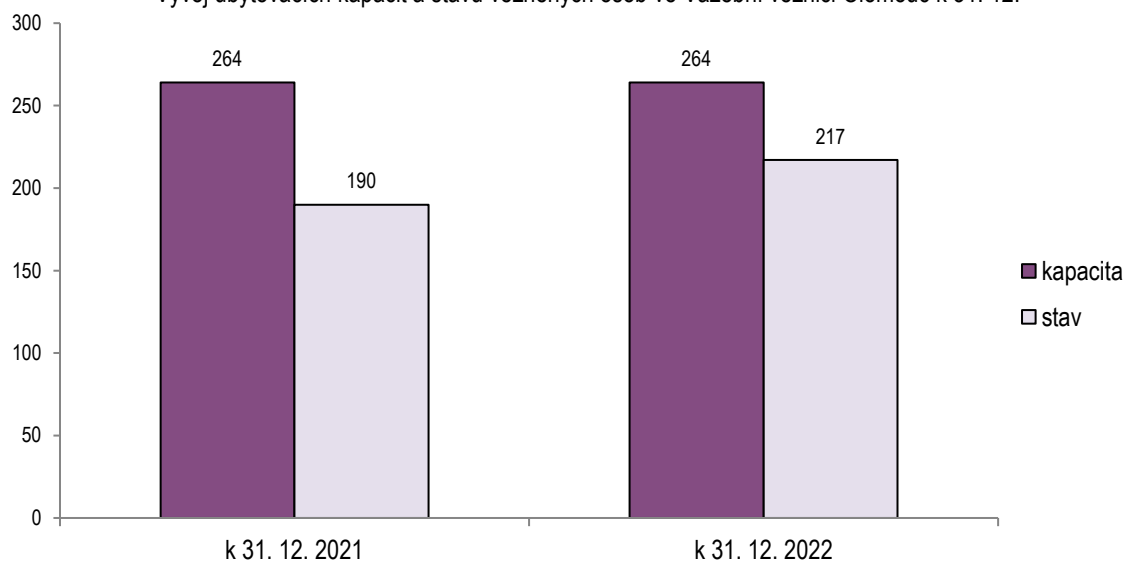
2022	Kapacita		Stav	
	obvinění	odsouzení	obvinění	odsouzení
leden	120	144	79	133
únor	120	144	77	129
březen	120	144	79	99
duben	120	144	83	119
květen	120	144	89	120
červen	120	144	90	116
červenec	120	144	87	124
srpen	120	144	80	125
září	120	144	94	133
říjen	120	144	83	129
listopad	120	144	103	130
prosinec	120	144	104	113

Průměrný denní stav v roce 2022	208,25
---------------------------------	--------

	k 31. 12. 2021	k 31. 12. 2022
kapacita	264	264
stav	190	217



Vývoj ubytovacích kapacit a stavů vězňených osob ve Vazební věznici Olomouc k 31. 12.

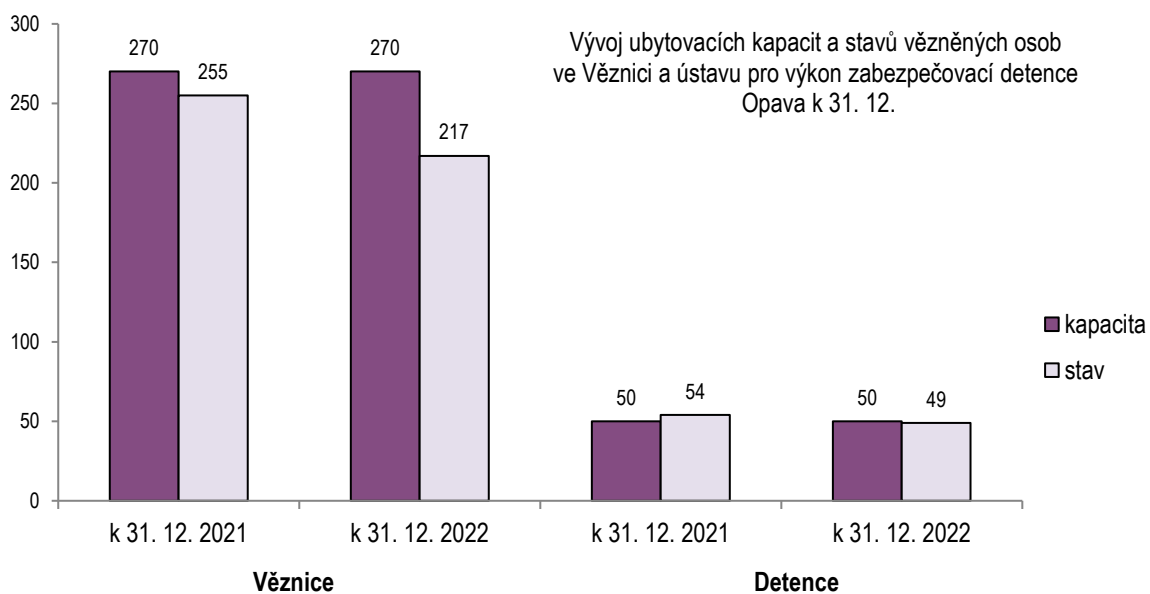


#### 8.1.4.18 Věznice a ústav pro výkon zabezpečovací detence Opava

2022	Kapacita		Stav	
	odsouzení	chovanci	odsouzení	chovanci
leden	270	50	249	49
únor	270	50	240	49
březen	270	50	243	48
duben	270	50	238	49
květen	270	50	226	49
červen	270	50	217	49
červenec	270	50	218	49
srpen	270	50	214	49
září	270	50	210	49
říjen	270	50	215	46
listopad	270	50	220	49
prosinec	270	50	217	49

Průměrný denní stav v roce 2022	276,33
---------------------------------	--------

		k 31. 12. 2021	k 31. 12. 2022
Věznice	kapacita	270	270
	stav	255	217
Detence	kapacita	50	50
	stav	54	49

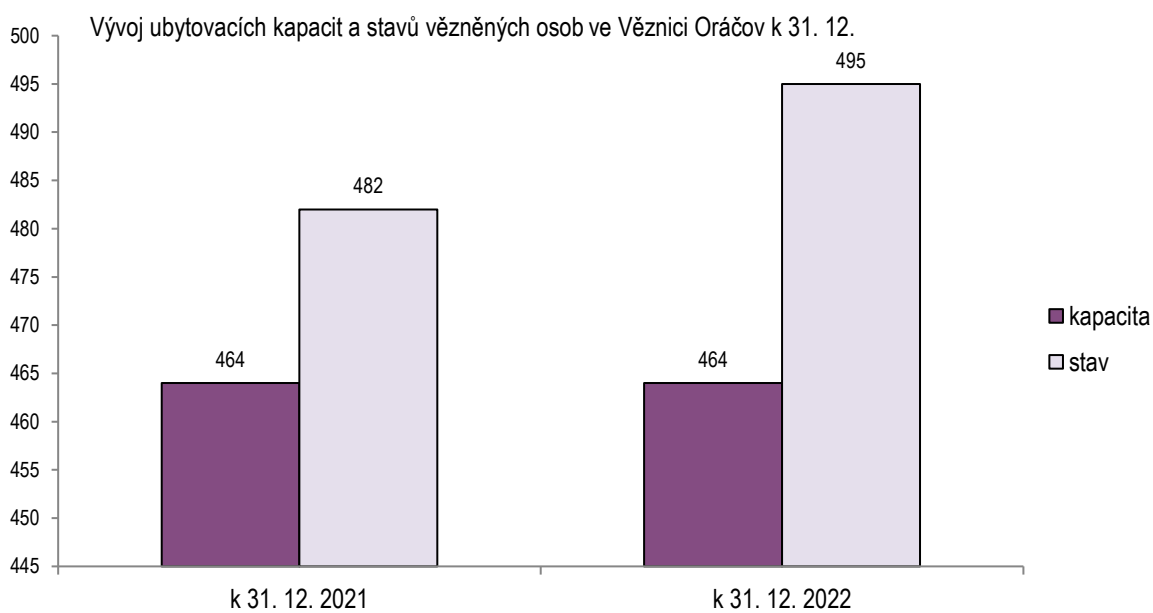


### 8.1.4.19 Věznice Oráčov

2022	Kapacita	Stav
	odsouzení	odsouzení
leden	464	493
únor	464	495
březen	464	500
duben	464	502
květen	464	503
červen	464	516
červenec	464	491
srpen	464	492
září	464	480
říjen	464	488
listopad	464	483
prosinec	464	495

Průměrný denní stav v roce 2022	494,73
---------------------------------	--------

	k 31. 12. 2021	k 31. 12. 2022
kapacita	464	464
stav	482	495



#### 8.1.4.20 Vazební věznice Ostrava

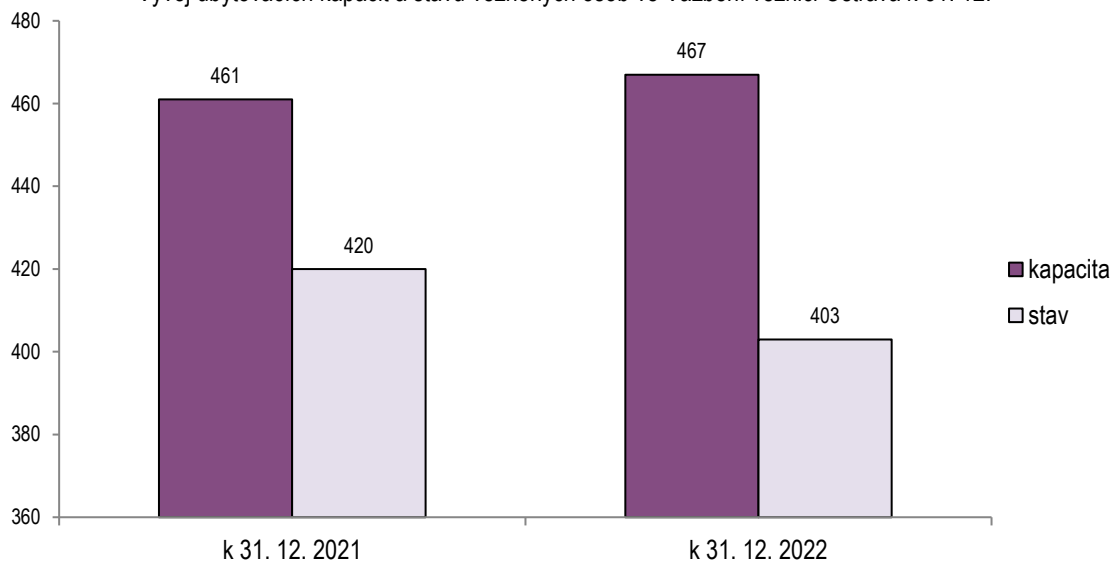
2022	Kapacita		Stav	
	obvinění	odsouzení	obvinění	odsouzení
leden	248	213	209	246
únor	248	213	223	229
březen	248	213	233	224
duben	248	213	225	238
květen	245	222	213	228
červen	245	222	202	209
červenec	245	222	209	225
srpen	245	222	201	248
září	245	222	199	257
říjen	245	222	212	237
listopad	245	222	218	224
prosinec	245	222	227	176

Průměrný denní stav v roce 2022	442,60
---------------------------------	--------

	k 31. 12. 2021	k 31. 12. 2022
kapacita	461	467
stav	420	403



Vývoj ubytovacích kapacit a stavů vězňených osob ve Vazební věznici Ostrava k 31. 12.





### 8.1.4.21 Věznice Ostrov

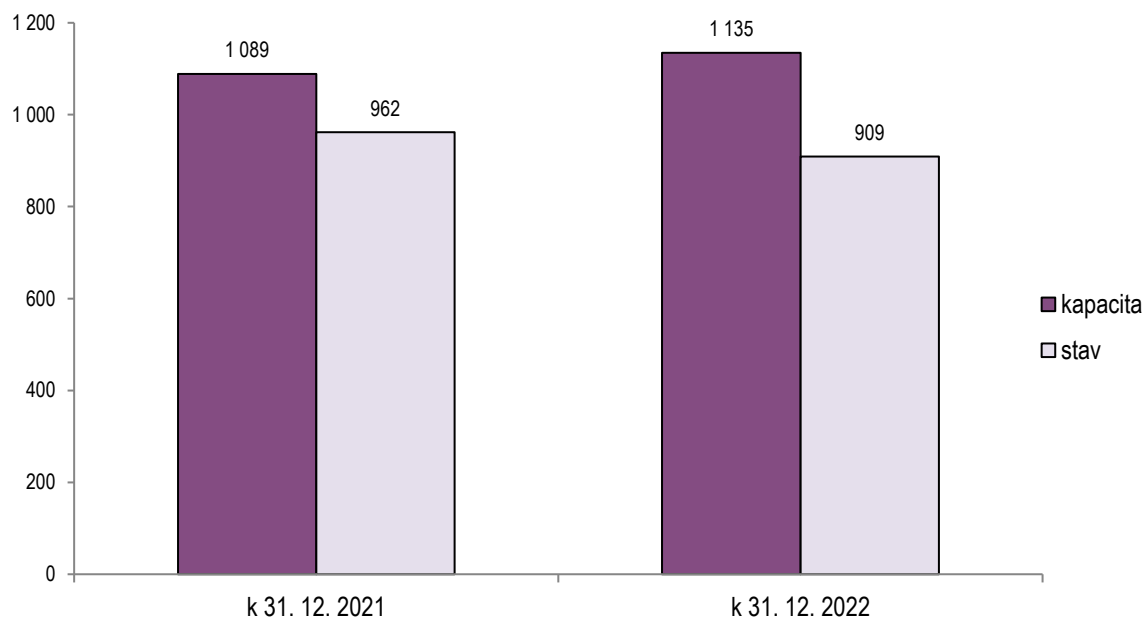
2022	Kapacita		Stav	
	obvinění	odsouzení	obvinění	odsouzení
leden	50	1 039	45	905
únor	50	1 039	48	910
březen	50	1 039	42	903
duben	50	1 039	37	886
květen	50	1 039	43	854
červen	50	1 039	47	843
červenec	50	1 039	44	855
srpen	50	1 039	45	854
září	50	1 039	38	859
říjen	50	1 035	35	876
listopad	50	1 035	41	868
prosinec	50	1 085	38	871

Průměrný denní stav v roce 2022	918,71
---------------------------------	--------

	k 31. 12. 2021	k 31. 12. 2022
kapacita	1 089	1 135
stav	962	909



Vývoj ubytovacích kapacit a stavů vězňených osob ve Věznici Ostrov k 31. 12.



#### 8.1.4.22 Věznice Pardubice

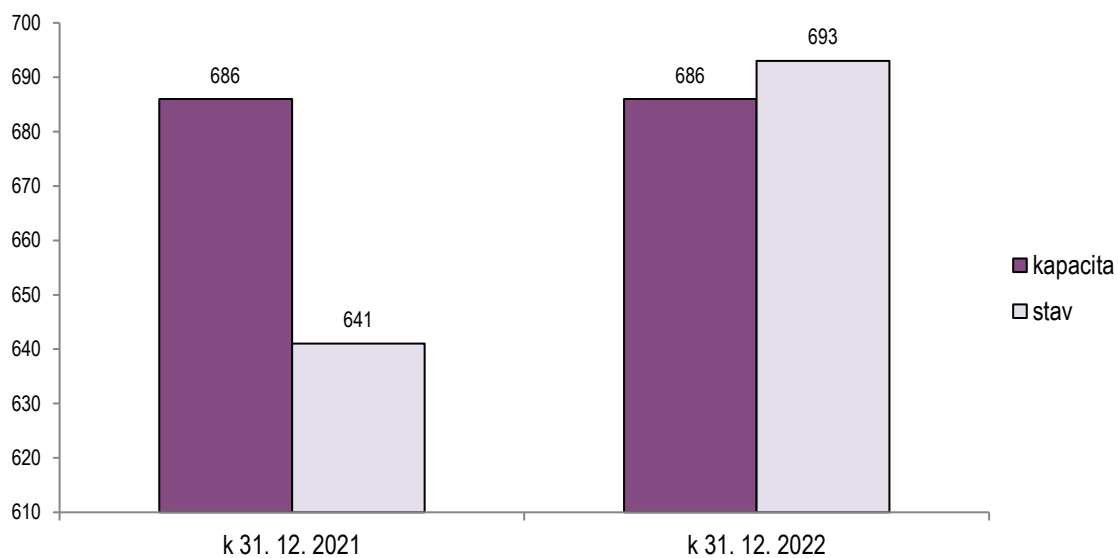
2022	Kapacita	Stav
	odsouzení	odsouzení
leden	686	655
únor	686	669
březen	686	685
duben	686	667
květen	686	679
červen	686	677
červenec	686	663
srpen	686	674
září	686	668
říjen	686	669
listopad	686	684
prosinec	686	693

Průměrný denní stav v roce 2022	672,11
---------------------------------	--------

	k 31. 12. 2021	k 31. 12. 2022
kapacita	686	686
stav	641	693



Vývoj ubytovacích kapacit a stavů vězňených osob ve Věznici Pardubice k 31. 12.



### 8.1.4.23 Věznice Plzeň

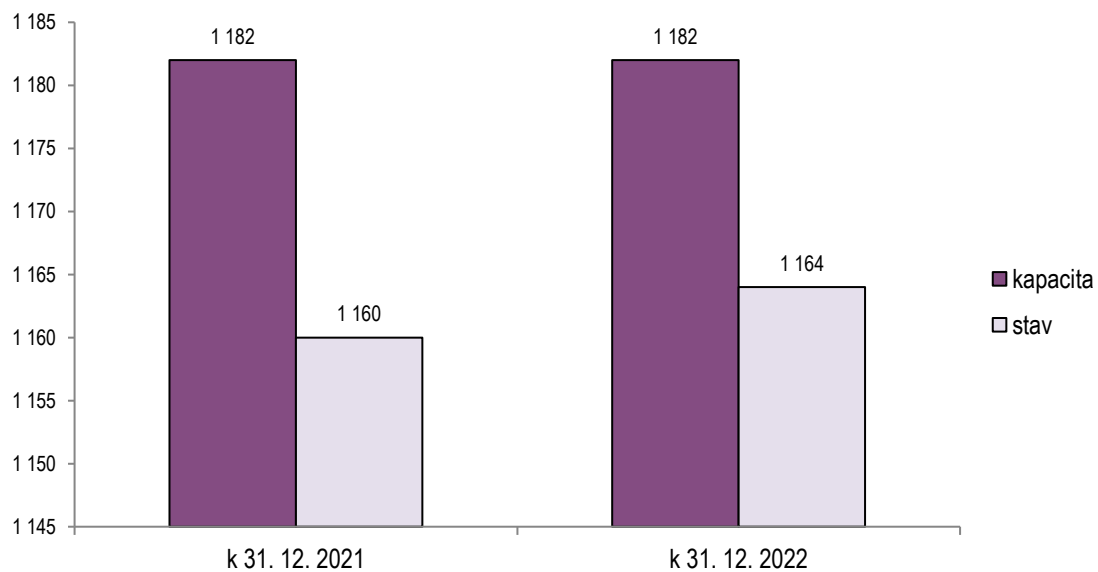
2022	Kapacita		Stav	
	obvinění	odsouzení	obvinění	odsouzení
leden	143	1 039	88	1 103
únor	143	1 039	79	1 116
březen	143	1 039	80	1 096
duben	143	1 039	81	1 088
květen	111	1 071	85	1 097
červen	111	1 071	76	1 061
červenec	111	1 071	84	1 055
srpen	111	1 071	89	1 074
září	111	1 071	103	1 060
říjen	111	1 071	106	1 068
listopad	111	1 071	108	1 063
prosinec	111	1 071	90	1 074

Průměrný denní stav v roce 2022	1 167,51
---------------------------------	----------

	k 31. 12. 2021	k 31. 12. 2022
kapacita	1 182	1 182
stav	1 160	1 164



Vývoj ubytovacích kapacit a stavů vězňenských osobve Věznici Plzeň k 31. 12.

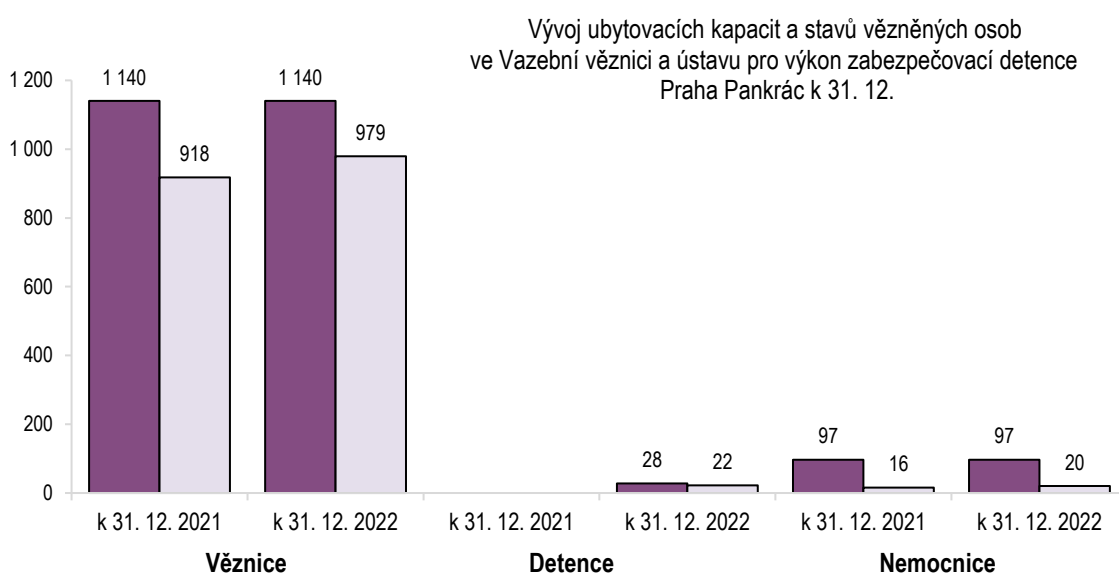


#### 8.1.4.24 Vazební věznice a ústav pro výkon zabezpečovací detence Praha Pankrác

2022	Kapacita				Stav			
	obvinění	odsouzení	chovance	nemocnice	obvinění	odsouzení	chovanci	nemocnice
leden	352	788	28	97	226	708	9	26
únor	352	788	28	97	230	735	13	26
březen	352	788	28	97	223	685	19	25
duben	352	788	28	97	227	679	18	33
květen	352	788	28	97	216	677	18	31
červen	352	788	28	97	234	686	19	23
červenec	352	788	28	97	253	698	19	23
srpen	352	788	28	97	250	716	19	17
září	352	788	28	97	273	712	22	24
říjen	352	788	28	97	298	719	22	36
listopad	352	788	28	97	295	749	22	23
prosinec	352	788	28	97	292	687	22	20

Průměrný denní stav v roce 2022	992,92
---------------------------------	--------

		k 31. 12. 2021	k 31. 12. 2022
Věznice	kapacita	1 140	1 140
	stav	918	979
Ústav	kapacita		28
	stav		22
Nemocnice	kapacita	97	97
	stav	16	20



#### 8.1.4.25 Vazební věznice Praha Ruzyně

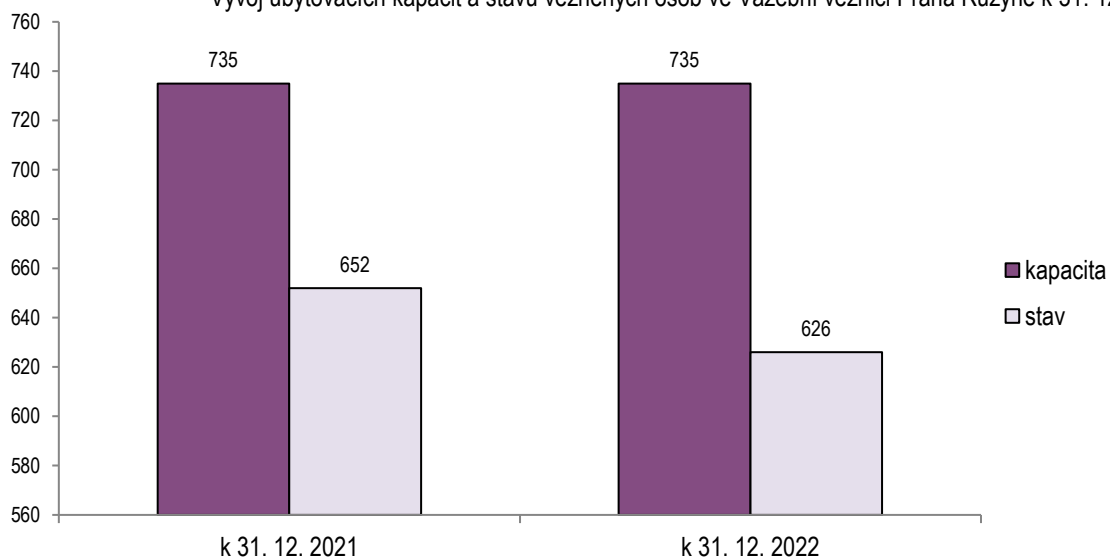
2022	Kapacita		Stav	
	obvinění	odsouzení	obvinění	odsouzení
leden	188	547	159	516
únor	188	547	166	509
březen	188	547	155	512
duben	188	547	148	501
květen	188	547	148	479
červen	188	547	133	491
červenec	188	547	136	470
srpen	188	547	141	478
září	188	547	146	504
říjen	188	547	150	493
listopad	188	547	158	508
prosinec	188	547	146	480

Průměrný denní stav v roce 2022	645,12
---------------------------------	--------

	k 31. 12. 2021	k 31. 12. 2022
kapacita	735	735
stav	652	626



Vývoj ubytovacích kapacit a stavů vězňených osob ve Vazební věznici Praha Ruzyně k 31. 12.



#### 8.1.4.26 Věznice Příbram

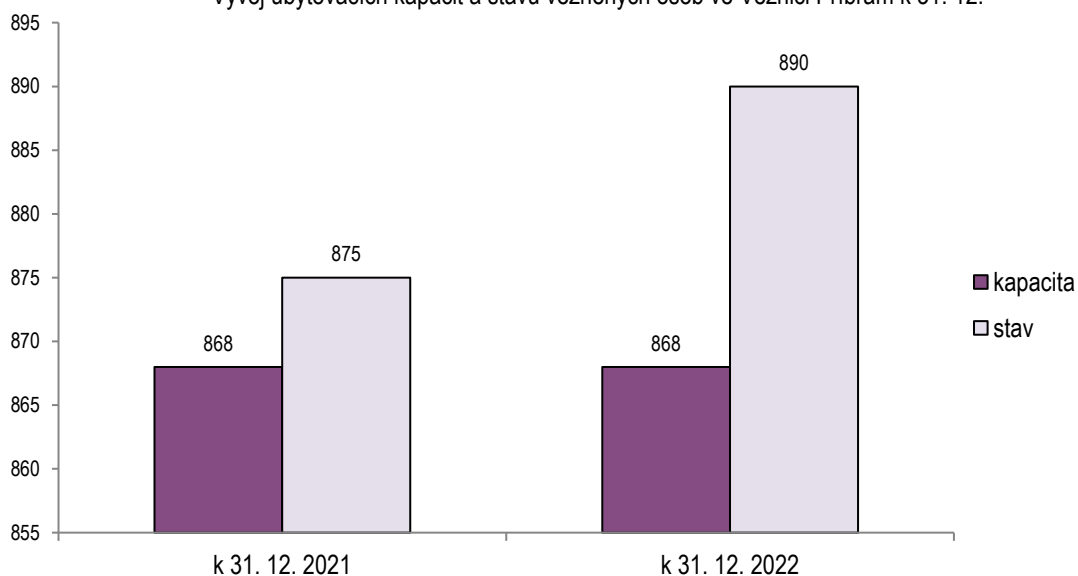
2022	Kapacita	Stav
	odsouzení	odsouzení
leden	868	828
únor	868	830
březen	868	864
duben	868	878
květen	868	894
červen	868	907
červenec	868	889
srpen	868	860
září	868	846
říjen	868	868
listopad	868	865
prosinec	868	890

Průměrný denní stav v roce 2022	866,08
---------------------------------	--------

	k 31. 12. 2021	k 31. 12. 2022
kapacita	868	868
stav	875	890



Vývoj ubytovacích kapacit a stavů vězňených osob ve Věznici Příbram k 31. 12.

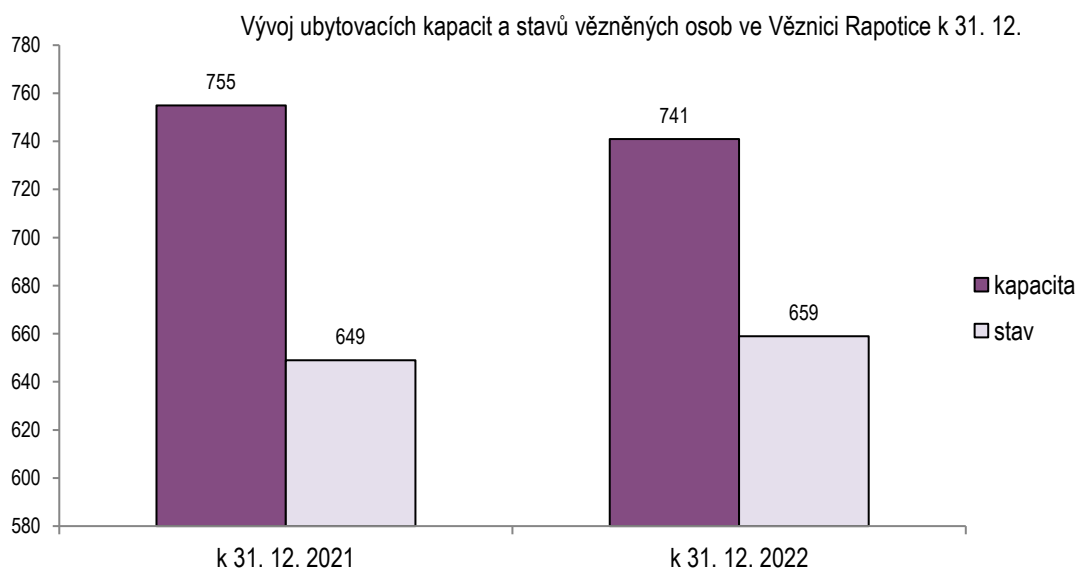


### 8.1.4.27 Věznice Rapotice

2022	Kapacita	Stav
	odsouzení	odsouzení
leden	755	651
únor	755	626
březen	755	686
duben	755	705
květen	755	708
červen	755	720
červenec	755	736
srpen	755	719
září	755	725
říjen	755	736
listopad	741	701
prosinec	741	659

Průměrný denní stav v roce 2022	694,44
---------------------------------	--------

	k 31. 12. 2021	k 31. 12. 2022
kapacita	755	741
stav	649	659



### 8.1.4.28 Věznice Rýnovice

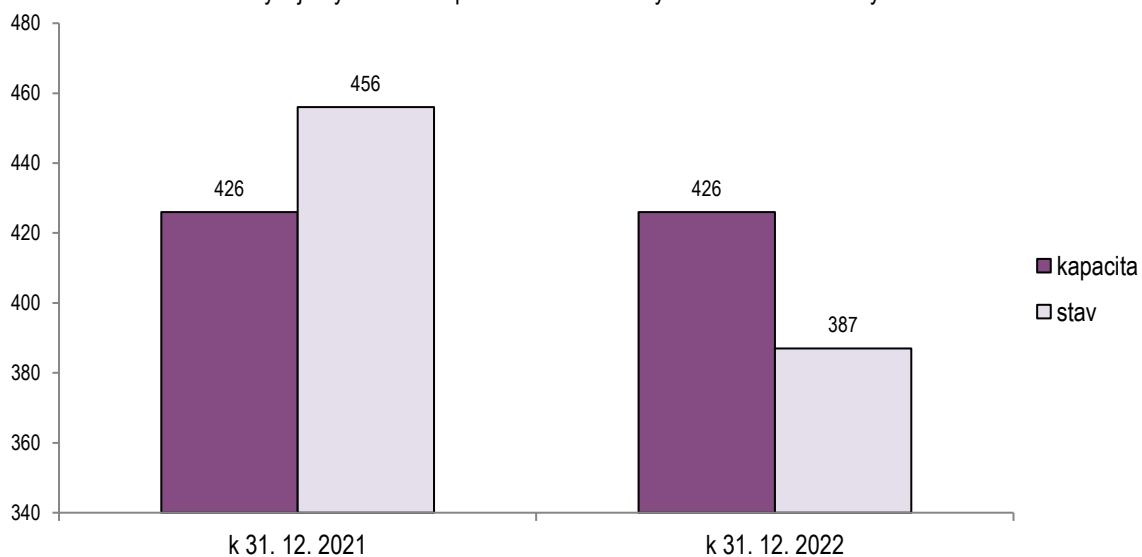
2022	Kapacita	Stav
	odsouzení	odsouzení
leden	426	439
únor	426	448
březen	426	452
duben	426	453
květen	426	468
červen	426	469
červenec	426	447
srpen	426	435
září	426	392
říjen	426	380
listopad	426	362
prosinec	426	387

Průměrný denní stav v roce 2022	431,94
---------------------------------	--------

	k 31. 12. 2021	k 31. 12. 2022
kapacita	426	426
stav	456	387



Vývoj ubytovacích kapacit a stavů vězňených osob ve Věznici Rýnovice k 31. 12.





#### 8.1.4.29 Věznice Stráž pod Ralskem

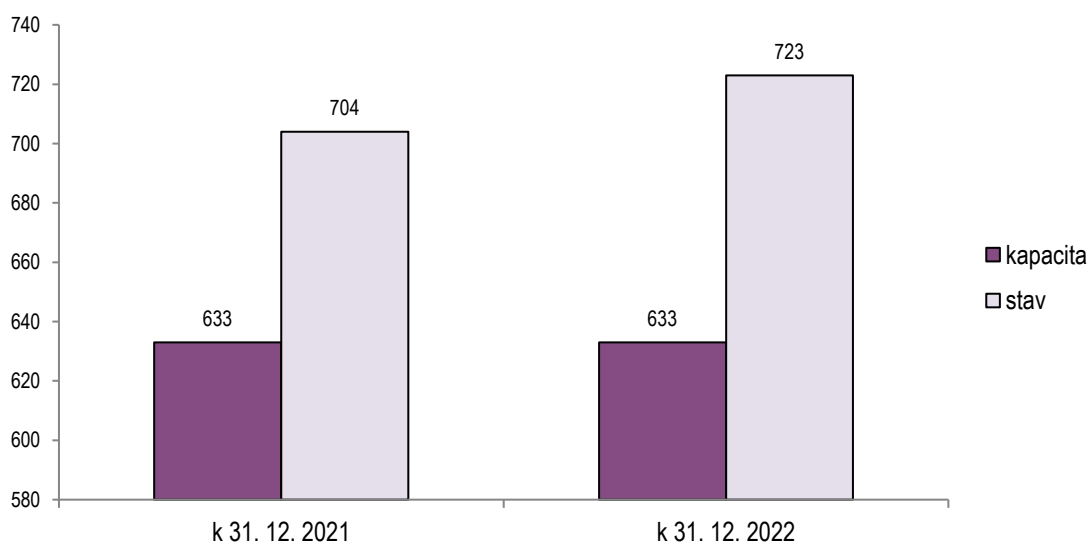
2022	Kapacita	Stav
	odsouzení	odsouzení
leden	633	706
únor	633	691
březen	633	716
duben	633	717
květen	633	726
červen	633	726
červenec	633	706
srpen	633	686
září	633	672
říjen	633	681
listopad	633	696
prosinec	633	723

Průměrný denní stav v roce 2022	701,31
---------------------------------	--------

	k 31. 12. 2021	k 31. 12. 2022
kapacita	633	633
stav	704	723



Vývoj ubytovacích kapacit a stavů vězňených osob ve Věznici Stráž pod Ralskem k 31.12.



### 8.1.4.30 Věznice Světlá nad Sázavou

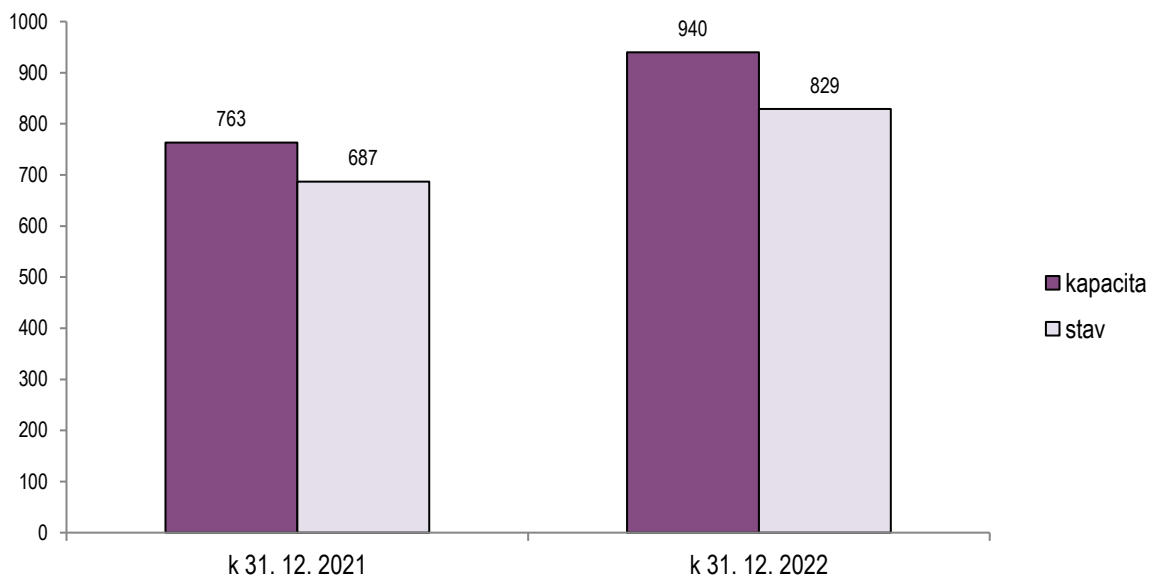
2022	Kapacita		Stav	
	obvinění	odsouzení	obvinění	odsouzení
leden	2	761	0	695
únor	2	761	0	694
březen	2	938	0	708
duben	2	938	0	730
květen	2	938	0	777
červen	2	938	0	807
červenec	2	938	0	794
srpen	2	938	0	783
září	2	938	0	774
říjen	2	938	0	807
listopad	2	938	0	786
prosinec	2	938	0	829

Průměrný denní stav v roce 2022	758,91
---------------------------------	--------

	k 31. 12. 2021	k 31. 12. 2022
kapacita	763	940
stav	687	829



Vývoj ubytovacích kapacit a stavů vězňenských osob ve Věznici Světlá nad Sázavou k 31. 12.



### 8.1.4.31 Vazební věznice Teplice

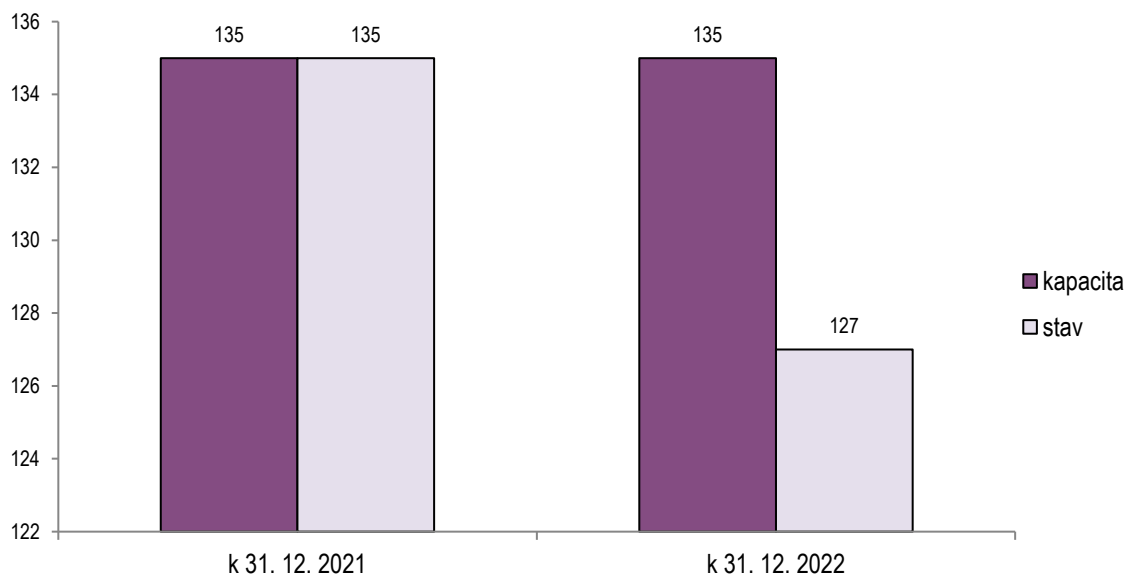
2022	Kapacita		Stav	
	obvinění	odsouzení	obvinění	odsouzení
leden	65	70	52	101
únor	65	70	65	91
březen	65	70	67	93
duben	65	70	84	86
květen	65	70	71	80
červen	65	70	54	82
červenec	65	70	49	82
srpen	65	70	53	97
září	65	70	62	107
říjen	65	70	65	87
listopad	65	70	59	82
prosinec	65	70	53	74

Průměrný denní stav v roce 2022	152,45
---------------------------------	--------

	k 31. 12. 2021	k 31. 12. 2022
kapacita	135	135
stav	135	127



Vývoj ubytovacích kapacit a stavů vězňených osob ve Vazební věznici Teplice k 31. 12.

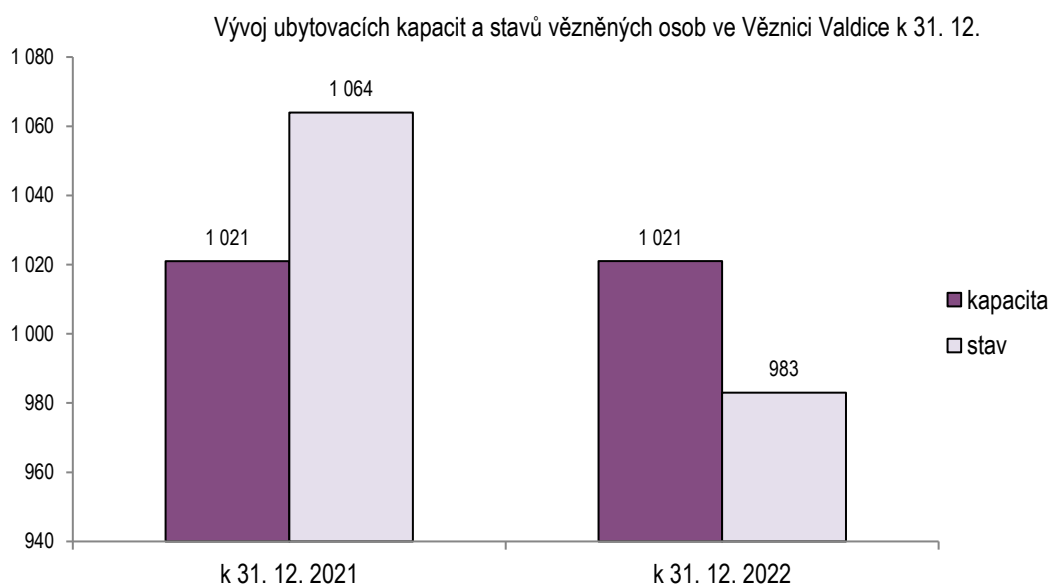


### 8.1.4.32 Věznice Valdice

2022	Kapacita	Stav
	odsouzení	odsouzení
leden	1 021	1 050
únor	1 021	1 056
březen	1 021	1 033
duben	1 021	1 024
květen	1 021	1 030
červen	1 021	1 032
červenec	1 021	1 008
srpen	1 021	1 002
září	1 021	999
říjen	1 021	985
listopad	1 021	983
prosinec	1 021	983

Průměrný denní stav v roce 2022	1 019,67
---------------------------------	----------

	k 31. 12. 2021	k 31. 12. 2022
kapacita	1 021	1 021
stav	1 064	983



### 8.1.4.33 Věznice Vinařice

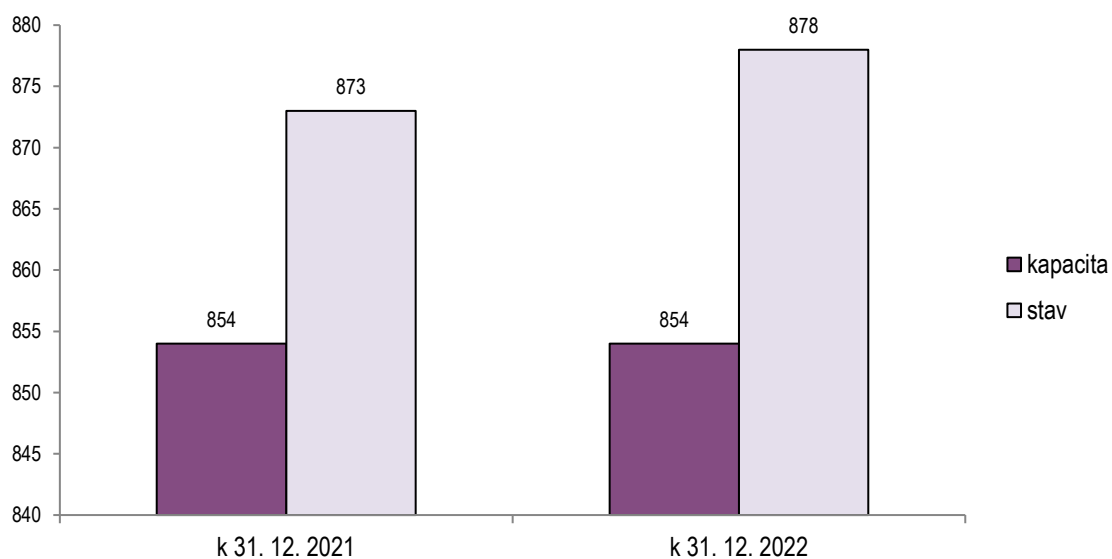
2022	Kapacita	Stav
	odsouzení	odsouzení
leden	854	872
únor	854	872
březen	854	876
duben	854	876
květen	854	880
červen	854	892
červenec	854	896
srpen	854	878
září	854	869
říjen	854	859
listopad	854	847
prosinec	854	878

Průměrný denní stav v roce 2022	874,89
---------------------------------	--------

	k 31. 12. 2021	k 31. 12. 2022
kapacita	854	854
stav	873	878



Vývoj ubytovacích kapacit a stavů vězňenských osob ve Věznici Vinařice k 31. 12.



#### 8.1.4.34 Věznice Všehrdy

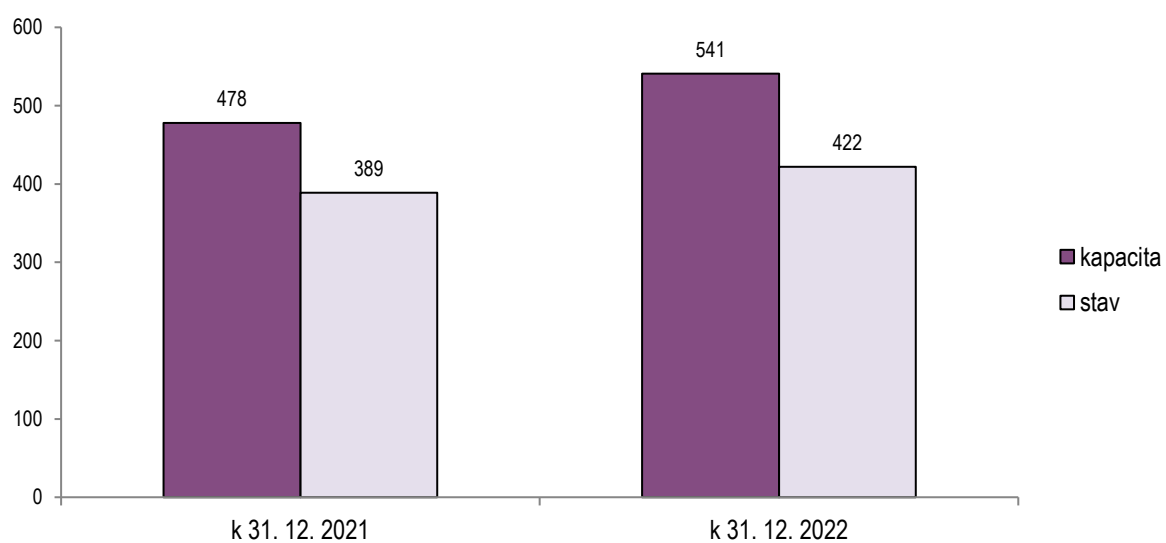
2022	Kapacita	Stav
	odsouzení	odsouzení
leden	478	392
únor	478	395
březen	478	416
duben	478	429
květen	478	424
červen	478	437
červenec	478	416
srpen	478	418
září	478	421
říjen	478	434
listopad	541	418
prosinec	541	422

Průměrný denní stav v roce 2022	415,11
---------------------------------	--------

	k 31. 12. 2021	k 31. 12. 2022
kapacita	478	541
stav	389	422



Vývoj ubytovacích kapacit a stavů vězňených osob ve Věznici Všehrdy k 31. 12.



### 8.1.4.35 Věznice Znojmo

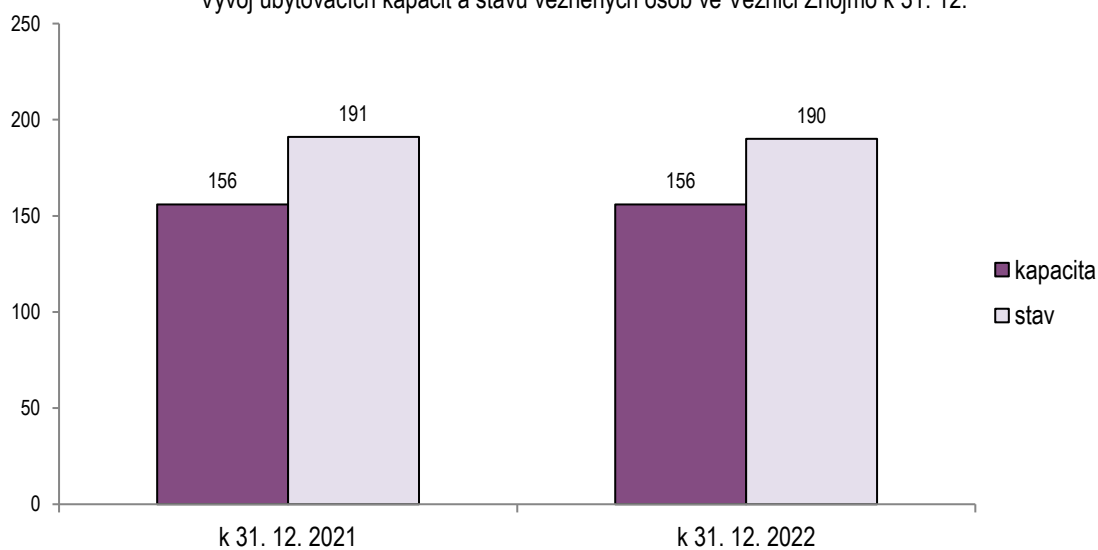
2022	Kapacita		Stav	
	obvinění	odsouzení	obvinění	odsouzení
leden	10	146	7	180
únor	10	146	7	179
březen	10	146	7	183
duben	10	146	8	172
květen	10	146	9	179
červen	10	146	9	176
červenec	10	146	7	158
srpen	10	146	9	182
září	10	146	7	185
říjen	10	146	6	180
listopad	10	146	8	180
prosinec	10	146	9	181

Průměrný denní stav v roce 2022	186,68
---------------------------------	--------

	k 31. 12. 2021	k 31. 12. 2022
kapacita	156	156
stav	191	190



Vývoj ubytovacích kapacit a stavů vězňů ve Věznici Znojmo k 31. 12.



## 8.2 Výkon vazby

### 8.2.1 Průměrné stavy obviněných v roce 2022

Měsíc	Dospělí		Mladiství		Úhrnem		Celkem
	muži	ženy	muži	ženy	muži	ženy	
leden	1 258,23	95,00	15,50	0,64	1 273,73	95,64	1 369,36
únor	1 267,70	104,60	15,85	0,55	1 283,55	105,15	1 388,70
březen	1 265,09	108,04	17,43	1,61	1 282,52	109,65	1 392,17
duben	1 276,68	101,63	15,84	1,32	1 292,53	102,95	1 395,47
květen	1 293,27	99,09	13,73	0,00	1 307,00	99,09	1 406,09
červen	1 301,18	110,36	18,14	0,00	1 319,32	110,36	1 429,68
červenec	1 288,58	113,89	14,42	0,00	1 303,00	113,89	1 416,89
srpen	1 304,57	110,04	14,96	0,00	1 319,52	110,04	1 429,57
září	1 318,67	108,48	19,00	0,00	1 337,67	108,48	1 446,14
říjen	1 337,35	111,25	22,50	0,05	1 359,85	111,30	1 471,15
listopad	1 364,80	118,50	17,90	1,90	1 382,70	120,40	1 503,10
prosinec	1 348,46	118,25	17,32	2,00	1 365,79	120,25	1 486,04

Průměrné stavy obviněných jsou vypočítány z měsíčních statistických hlášení.

### 8.2.2 Počet příjmů obviněných do výkonu vazby v letech 2012 až 2022

Rok	2012	2013	2014	2015	2016	2017	2018	2019	2020	2021	2022
Příjmy do výkonu vazby	5 409	5 254	4 948	4 636	4 436	*4 202	*4 081	*4 222	*3 818	*3 541	*3 722

\* Příjem realizován dodáním policií a převzetím z ciziny.

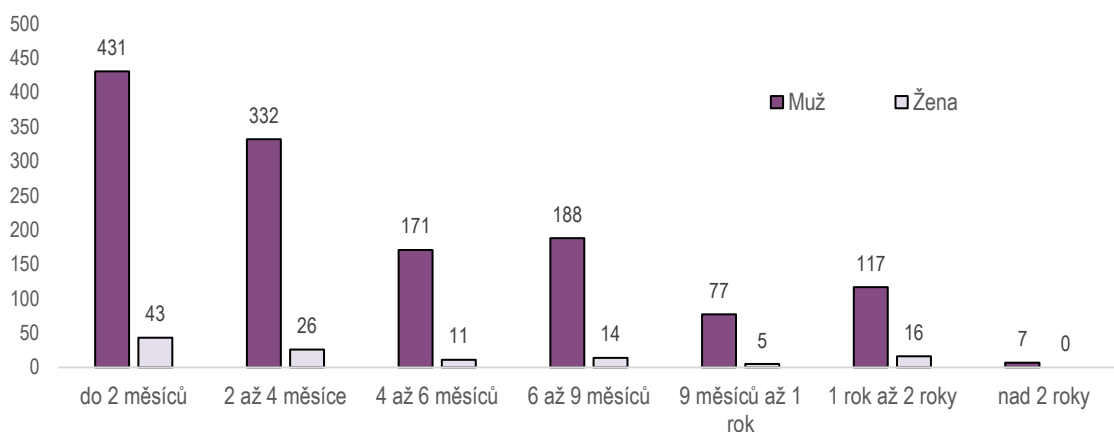




### 8.2.3 Členění obviněných dle délky vykonané vazby k 31. 12. 2022

Kategorie vykonané délky vazby	Muž	Žena	Celkový součet
do 2 měsíců	431	43	474
2 až 4 měsíce	332	26	358
4 až 6 měsíců	171	11	182
6 až 9 měsíců	188	14	202
9 měsíců až 1 rok	77	5	82
1 rok až 2 roky	117	16	133
nad 2 roky	7	0	7
<b>Celkový součet</b>	<b>1 323</b>	<b>115</b>	<b>1 438</b>

Členění obviněných dle délky vykonané vazby



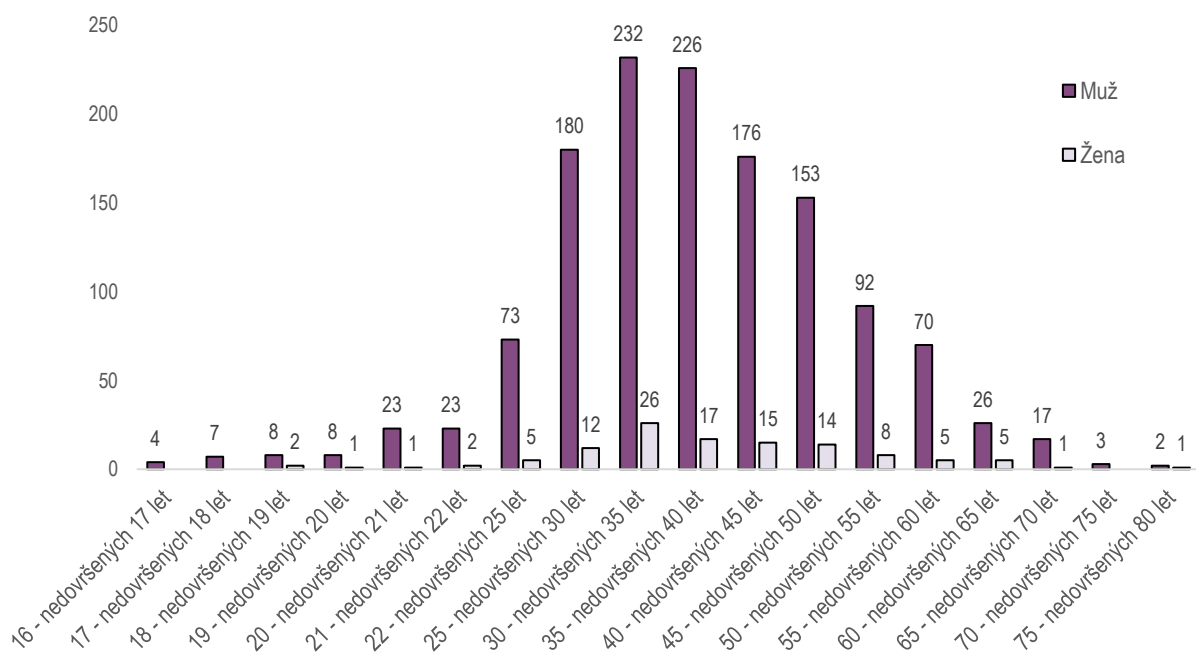
#### Doplnění:

Kategorie délky vazby	Matematicky
do 2 měsíců	vykonaná doba < 2 měsíce
2 až 4 měsíce	2 měsíce ≤ vykonaná doba < 4 měsíce
4 až 6 měsíců	4 měsíce ≤ vykonaná doba < 6 měsíců
6 až 9 měsíců	6 měsíců ≤ vykonaná doba < 9 měsíců
9 měsíců až 1 rok	9 měsíců ≤ vykonaná doba < 1 rok
1 rok až 2 roky	1 rok ≤ vykonaná doba < 2 roky
nad 2 roky	vykonaná doba ≥ 2 roky

## 8.2.4 Věkové složení obviněných k 31. 12. 2022

Věková kategorie	Muž	Žena	Celkový součet
16 - nedovršených 17 let	4		4
17 - nedovršených 18 let	7		7
18 - nedovršených 19 let	8	2	10
19 - nedovršených 20 let	8	1	9
20 - nedovršených 21 let	23	1	24
21 - nedovršených 22 let	23	2	25
22 - nedovršených 25 let	73	5	78
25 - nedovršených 30 let	180	12	192
30 - nedovršených 35 let	232	26	258
35 - nedovršených 40 let	226	17	243
40 - nedovršených 45 let	176	15	191
45 - nedovršených 50 let	153	14	167
50 - nedovršených 55 let	92	8	100
55 - nedovršených 60 let	70	5	75
60 - nedovršených 65 let	26	5	31
65 - nedovršených 70 let	17	1	18
70 - nedovršených 75 let	3		3
75 - nedovršených 80 let	2	1	3
<b>Celkový součet</b>	<b>1 323</b>	<b>115</b>	<b>1 438</b>

Věkové složení obviněných k 31. 12. 2022



## 8.3 Výkon trestu odnětí svobody

### 8.3.1 Průměrné stavy odsouzených v roce 2022

Měsíc	S ostrahou nízký stupeň		S ostrahou střední stupeň		S ostrahou vysoký stupeň		S ostrahou nezařazení	Se zvýšenou ostrahou		Mladiství		Úhrnem odsouzení		Celkem
	muži	ženy	muži	ženy	muži	ženy	muži a ženy	muži	ženy	muži	ženy	muži	ženy	
leden	590,91	171,09	3 760,86	538,86	10 149,27	644,77	267,23	1 126,59	32,32	55,64	4,36	15 683,27	1 391,41	17 074,68
únor	629,40	173,25	3 812,20	552,70	10 146,15	643,90	302,95	1 118,40	32,55	60,15	4,70	15 766,30	1 407,10	17 173,40
březen	670,74	177,96	3 826,35	554,70	10 182,09	653,78	277,61	1 104,83	33,78	57,22	4,00	15 841,22	1 424,22	17 265,43
duben	690,95	180,84	3 844,47	554,21	10 227,84	663,37	289,44	1 097,63	34,05	52,42	4,00	15 913,32	1 436,47	17 349,79
květen	712,82	185,00	3 811,32	566,73	10 310,36	663,55	264,82	1 086,55	34,73	52,73	4,09	15 973,77	1 454,09	17 427,86
červen	703,14	184,23	3 833,59	562,91	10 337,82	661,32	259,55	1 086,41	33,95	44,64	5,00	16 005,59	1 447,41	17 453,00
červenec	684,21	179,32	3 849,53	571,68	10 346,84	653,84	247,16	1 085,53	34,00	47,95	5,00	16 014,05	1 443,84	17 457,89
srpen	656,61	175,91	3 812,13	583,52	10 340,39	658,78	234,74	1 084,09	35,35	43,61	4,78	15 936,83	1 458,35	17 395,17
září	633,14	172,86	3 812,38	597,90	10 320,76	650,86	238,10	1 080,14	36,67	40,95	4,00	15 887,38	1 462,29	17 349,67
říjen	621,70	175,45	3 824,80	602,45	10 297,80	652,65	254,70	1 071,80	37,00	41,85	3,50	15 857,95	1 471,05	17 329,00
listopad	631,45	180,40	3 828,45	597,35	10 311,80	666,70	261,10	1 065,40	35,45	40,15	3,00	15 877,25	1 482,90	17 360,15
prosinec	623,64	183,75	3 794,14	589,46	10 338,68	657,75	244,57	1 064,57	34,68	38,68	2,54	15 859,71	1 468,18	17 327,89

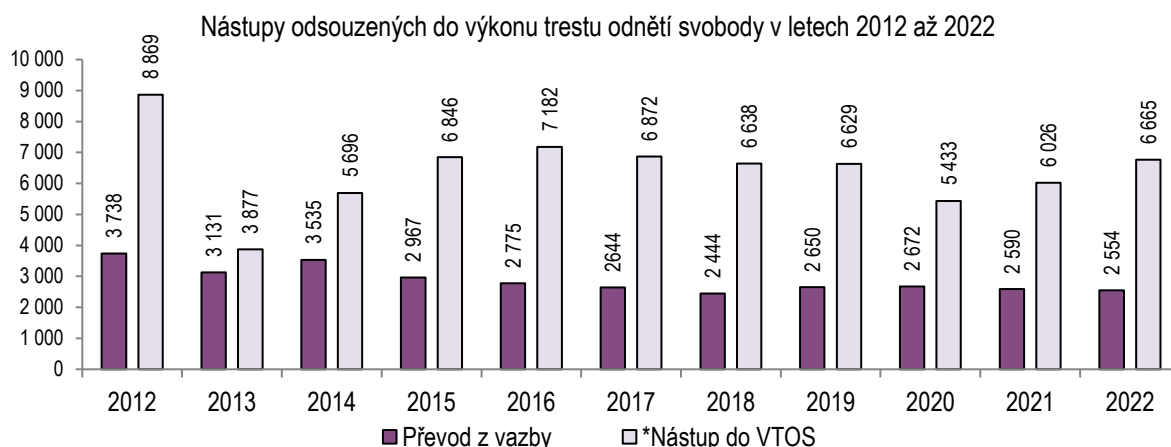
Průměrné stavy odsouzených jsou vypočítány z měsíčních statistických hlášení.

### 8.3.2 Nástupy odsouzených do výkonu trestu odnětí svobody v letech 2012 až 2022

Způsob nástupu do VTOS/rok	2012	2013	2014	2015	2016	2017	2018	2019	2020	2021	2022
Převod z vazby	3 738	3 131	3 535	2 967	2 775	2 644	2 444	2 650	2 672	2 590	2 554
*Nástup do VTOS	8 869	3 877	5 696	6 846	7 182	6 872	6 638	6 629	5 433	6 026	6 665
<b>Celkem</b>	<b>12 607</b>	<b>7 008</b>	<b>9 231</b>	<b>9 813</b>	<b>9 957</b>	<b>9 516</b>	<b>9 082</b>	<b>9 279</b>	<b>8 105</b>	<b>8 616</b>	<b>9 219</b>

\* Nástup do výkonu trestu odnětí svobody (VTOS) zahrnuje: nástup z občanského života, dodání policií, návrat po útěku, návrat z přerušení VTOS dle § 325/1 tr. ř. nebo převzetí z ciziny.

\*\* Počty za rok 2015 vykazovány chybně ve Statistických ročenkách 2015, 2016, 2017 a 2018. Statistická ročenka 2019 je již správná.



### 8.3.3 Členění odsouzených dle délky nařízeného trestu v letech 2019 až 2022 (k 31. 12.)

Délka trestu	2019			2020			2021			2022		
	muž	žena	celkem	muž	žena	celkem	muž	žena	celkem	muž	žena	celkem
do 3 měsíců	87	13	100	101	11	112	91	15	106	111	12	123
3 měsíce (včetně) - 6 měsíců	577	92	669	495	88	583	552	81	633	632	87	719
6 měsíců (včetně) - 9 měsíců	1 680	245	1925	1 390	200	1590	1 377	216	1593	1 648	241	1889
9 měsíců (včetně) - 1 rok	1 352	170	1522	1 141	162	1303	1 215	150	1365	1 314	164	1478
1 rok (včetně) - 2 roky	4 083	403	4486	3 706	341	4047	3 562	353	3915	3 583	371	3954
2 roky (včetně) - 3 roky	2 577	210	2787	2 590	193	2783	2 543	159	2702	2 425	177	2602
3 roky (včetně) - 5 let	3 010	180	3190	2 809	178	2987	2 714	161	2875	2 674	161	2835
5 let (včetně) - 7 let	1 642	121	1763	1 476	118	1594	1 394	99	1493	1 346	89	1435
7 let (včetně) - 10 let	1 198	61	1259	1 130	61	1191	1 095	71	1166	1 037	80	1117
10 let (včetně) - 15 let	842	51	893	791	49	840	770	47	817	737	43	780
nad 15 let (včetně)	469	46	515	482	56	538	476	56	532	461	58	519
doživotí	43	3	46	41	3	44	43	3	46	44	3	47
<b>Celkem</b>	<b>17 560</b>	<b>1 595</b>	<b>19 155</b>	<b>16 152</b>	<b>1 460</b>	<b>17 612</b>	<b>15 832</b>	<b>1 411</b>	<b>17 243</b>	<b>16 012</b>	<b>1 486</b>	<b>17 498</b>

Doplnění: kategorie délky trestu jsou matematicky vyjádřené obdobně jako v 8.2.3

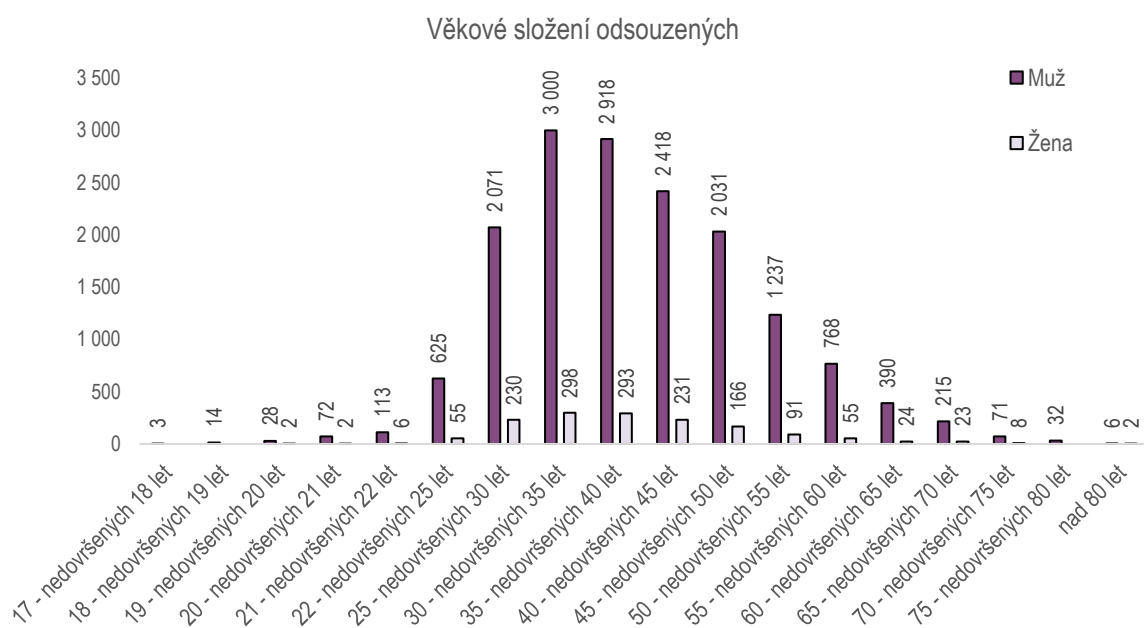
#### 8.3.3.1 Výjimečný trest (počty vězňenských osob odsouzených k výjimečnému trestu k 31. 12. 2022)

Výjimečným trestem se rozumí jednak trest odnětí svobody nad 20 let (bez) až do 30 let (včetně) a trest doživotí.

Délka trestu	2022		
	muž	žena	celkem
Nad 20 let (bez) až do 30 let (včetně)	93	7	100
Doživotí	44	3	47

### 8.3.4 Věkové složení odsouzených k 31. 12. 2022

Věková kategorie	Muž	Žena	Celkový součet
17 - nedovršených 18 let	3		3
18 - nedovršených 19 let	14		14
19 - nedovršených 20 let	28	2	30
20 - nedovršených 21 let	72	2	74
21 - nedovršených 22 let	113	6	119
22 - nedovršených 25 let	625	55	680
25 - nedovršených 30 let	2 071	230	2 301
30 - nedovršených 35 let	3 000	298	3 298
35 - nedovršených 40 let	2 918	293	3 211
40 - nedovršených 45 let	2 418	231	2 649
45 - nedovršených 50 let	2 031	166	2 197
50 - nedovršených 55 let	1 237	91	1 328
55 - nedovršených 60 let	768	55	823
60 - nedovršených 65 let	390	24	414
65 - nedovršených 70 let	215	23	238
70 - nedovršených 75 let	71	8	79
75 - nedovršených 80 let	32		32
nad 80 let	6	2	8
<b>Celkový součet</b>	<b>16 012</b>	<b>1 486</b>	<b>17 498</b>



### 8.3.5 Členění odsouzených dle nařízeného typu věznice v letech 2017 až 2022 (k 31. 12.)

Stav k 31. 12.	S ostrahou		Se zvýšenou ostrahou		Mladiství		Celkem
	stav	%	stav	%	stav	%	
<b>2017</b>	19 203	94,73	1 002	4,94	66	0,33	<b>20 271</b>
<b>2018</b>	18 577	94,41	1 044	5,31	56	0,28	<b>19 677</b>
<b>2019</b>	17 969	93,81	1 135	5,93	51	0,27	<b>19 155</b>
<b>2020</b>	16 394	93,08	1 146	6,51	72	0,41	<b>17 612</b>
<b>2021</b>	16 025	92,94	1 159	6,72	59	0,34	<b>17 243</b>
<b>2022</b>	16 355	93,47	1 101	6,29	42	0,24	<b>17 498</b>

Rok 2017 byl z hlediska statistických výstupů ve vztahu k vězněným osobám, konkrétně pak k osobám ve výkonu trestu odnětí svobody, rokem přelomovým.

S účinností od 1 října 2017 nastala díky přijetí zákona č. 58/2017 Sb., kterým se mění zákon č. 40/2009 Sb., trestní zákoník, ve znění pozdějších předpisů, zákon č. 169/1999 Sb., o výkonu trestu odnětí svobody a o změně některých souvisejících zákonů, ve znění pozdějších předpisů, a další související zákony, změna v zařazování odsouzených do typů věznice soudem.

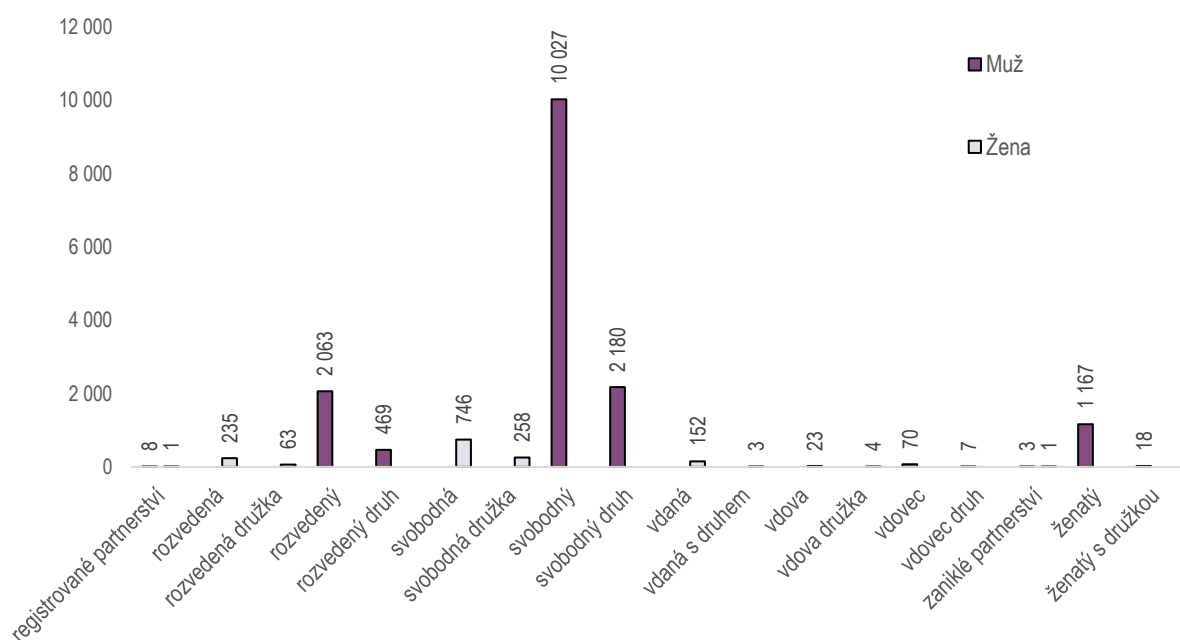
Od tohoto dne trestní zákoník rozlišuje namísto čtyř typů věznic (s dohledem, s dozorem, s ostrahou a se zvýšenou ostrahou) již jen dva typy věznic podle způsobu vnějšího střežení, zajištění bezpečnosti a režimu výkonu trestu odnětí svobody, a to na věznice s ostrahou a věznice se zvýšenou ostrahou.

Věznice s ostrahou jsou nově vnitřně diferencovány na oddělení s nízkým, středním a s vysokým stupněm zabezpečení. O umístění odsouzeného do jednotlivých oddělení věznice s ostrahou nově rozhoduje sama Vězeňská služba na základě celé řady kritérií včetně tzv. penologické recidivy odsouzeného, jež je i díky této publikaci snáze sledovatelná.

### 8.3.6 Členění odsouzených dle rodinného stavu k 31. 12. 2022

Rodinný stav	Muž	Žena	Celkový součet	Celkem v %
registrované partnerství	8	1	9	0,05%
rozvedená		235	235	1,34%
rozvedená družka		63	63	0,36%
rozvedený	2 063		2 063	11,79%
rozvedený druh	469		469	2,68%
svobodná		746	746	4,26%
svobodná družka		258	258	1,47%
svobodný	10 027		10 027	57,30%
svobodný druh	2 180		2 180	12,46%
vdaná		152	152	0,87%
vdaná s druhem		3	3	0,02%
vdova		23	23	0,13%
vdova družka		4	4	0,02%
vdovec	70		70	0,40%
vdovec druh	7		7	0,04%
zaniklé partnerství	3	1	4	0,02%
ženatý	1 167		1 167	6,67%
ženatý s družkou	18		18	0,10%
<b>Celkový součet</b>	<b>16 012</b>	<b>1 486</b>	<b>17 498</b>	<b>100,00%</b>

Členění odsouzených dle rodinného stavu k 31. 12. 2022

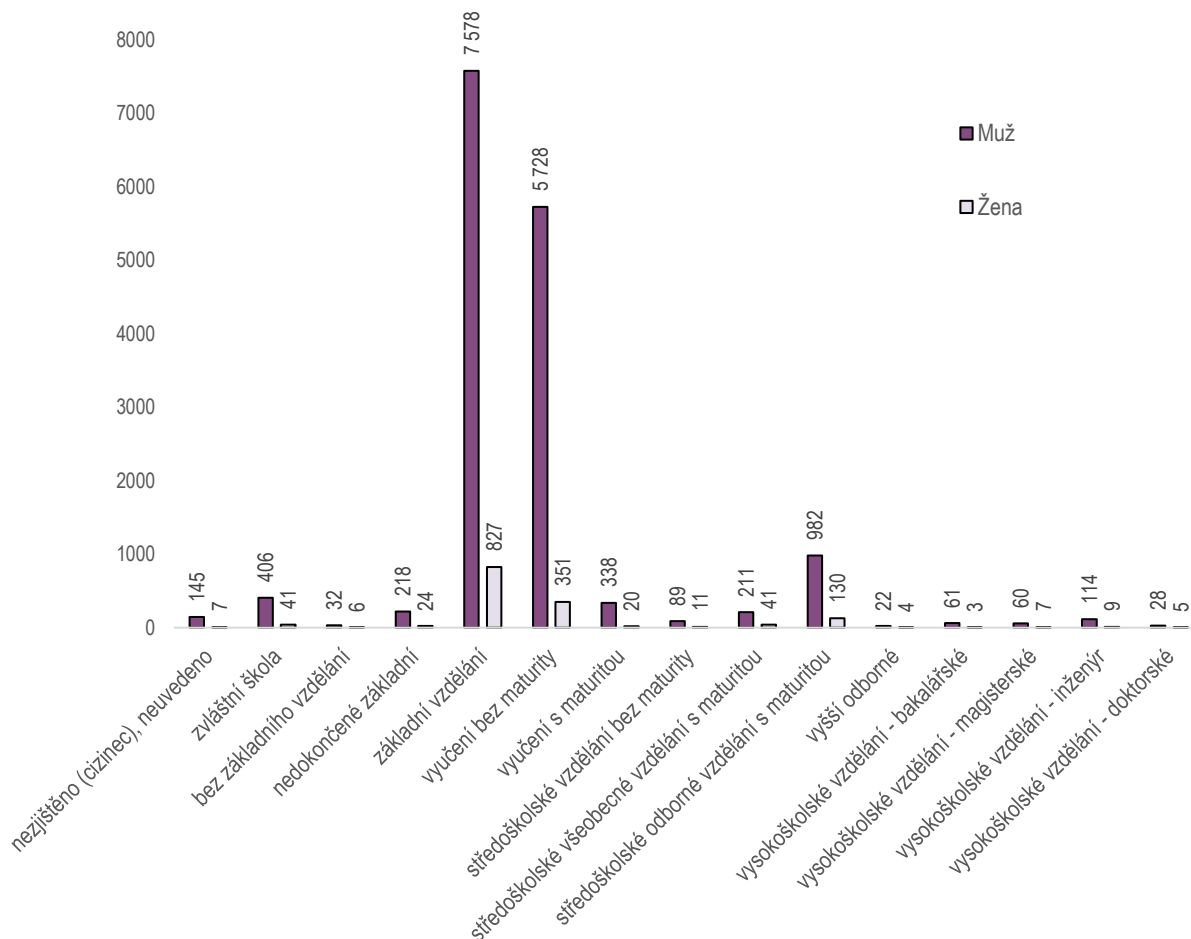


Pozn.: Pro účely statistik Vězeňská služba neneviduje údaje o počtech dětí, jejichž rodičem je vězněná osoba.

### 8.3.7 Členění odsouzených dle nejvyššího dosaženého vzdělání k 31. 12. 2022

Nejvyšší dosažené vzdělání	Muž	Žena	Celkový součet	Celkem v %
nezjištěno (cizinec), neuvedeno	145	7	152	0,87%
zvláštní škola	406	41	447	2,55%
bez základního vzdělání	32	6	38	0,22%
nedokončené základní	218	24	242	1,38%
základní vzdělání	7 578	827	8 405	48,03%
vyučení bez maturity	5 728	351	6 079	34,74%
vyučení s maturitou	338	20	358	2,05%
středoškolské vzdělání bez maturity	89	11	100	0,57%
středoškolské všeobecné vzdělání s maturitou	211	41	252	1,44%
středoškolské odborné vzdělání s maturitou	982	130	1 112	6,36%
vyšší odborné	22	4	26	0,15%
vysokoškolské vzdělání - bakalářské	61	3	64	0,37%
vysokoškolské vzdělání - magisterské	60	7	67	0,38%
vysokoškolské vzdělání - inženýr	114	9	123	0,70%
vysokoškolské vzdělání - doktorské	28	5	33	0,19%
<b>Celkový součet</b>	<b>16 012</b>	<b>1 486</b>	<b>17 498</b>	<b>100,00%</b>

Členění odsouzených dle nejvyššího dosaženého vzdělání k 31. 12.

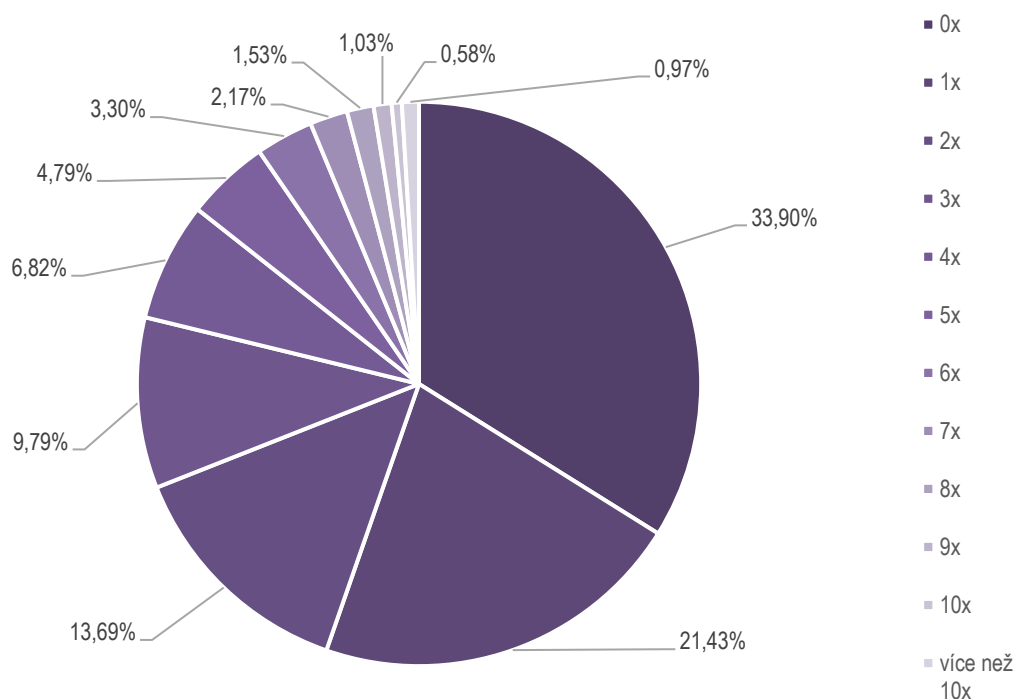




### 8.3.8 Členění odsouzených dle počtu již vykonaných trestů odnětí svobody k 31. 12. 2022

Kolikrát ve výkonu trestu	Muž	Žena	Celkový součet	Celkem v %
0x	5 144	787	5 931	33,90%
1x	3 406	344	3 750	21,43%
2x	2 252	143	2 395	13,69%
3x	1 626	87	1 713	9,79%
4x	1 139	55	1 194	6,82%
5x	813	25	838	4,79%
6x	557	21	578	3,30%
7x	370	9	379	2,17%
8x	261	7	268	1,53%
9x	175	5	180	1,03%
10x	102		102	0,58%
více než 10x	167	3	170	0,97%
<b>Celkový součet</b>	<b>16 012</b>	<b>1 486</b>	<b>17 498</b>	<b>100,00%</b>

Procentuální členění odsouzených dle počtu již vykonaných trestů odnětí svobody k 31. 12. 2022



### 8.3.9 Celkový počet pravomocně schválených návrhů o podmíněné propuštění za rok 2022

Typ věznice	Pohlaví	Vyřízeno kladně BEZ DOHLEDU			Vyřízeno kladně S DOHLEDEM			Celkem kladně vyřízeno
		Návrhy		Celkem	Návrhy		Celkem	
		Ředitele	Ostatní*		Ředitele	Ostatní*		
Ostraha nízký stupeň zabezpečení	muž	2	260	262	3	179	182	444
	žena	0	10	10	0	113	113	123
Ostraha střední stupeň zabezpečení	muž	12	385	397	18	665	683	1 080
	žena	1	16	17	2	144	146	163
Ostraha vysoký stupeň zabezpečení	muž	7	332	339	9	598	607	946
	žena	0	7	7	8	78	86	93
Zvýšená ostraha	muž	0	13	13	0	12	12	25
	žena	0	0	0	0	0	0	0
Mladiství	muž	0	2	2	0	1	1	3
	žena	0	0	0	0	0	0	0
Úhrnem	muž	21	992	1 013	30	1 455	1 485	2 498
	žena	1	33	34	10	335	345	379
<b>Celkem</b>		<b>22</b>	<b>1 025</b>	<b>1 047</b>	<b>40</b>	<b>1 790</b>	<b>1 830</b>	<b>2 877</b>
<b>Vyjádřeno v %</b>				<b>36,42%</b>			<b>63,58%</b>	<b>100,00%</b>

\* Ostatní zahrnuje: žádost vězně, návrh státního zástupce, návrh zájmového sdružení občanů, připojení ředitele k žádosti vězně, žádost vězně s kladným stanoviskem ředitele.

Počty obsahují i pravomocně schválené návrhy o podmíněné propuštění (s/bez dohledu) osob, které byly podmíněně propuštěny a převedeny do dalšího omezení osobní svobody (4 osoby).

#### 8.3.9.1 Celkový počet podmíněně propuštěných odsouzených (s/bez dohledu) na svobodu v letech 2012 až 2022

Rok	Odsouzení		Celkem
	muži	ženy	
2012	4 259	399	4 658
2013	2 650	185	2 835
2014	2 150	176	2 326
2015	2 155	206	2 361
2016	2 191	220	2 411
2017	2 546	316	2 862
2018	2 494	301	2 795
2019	2 718	359	3 077
2020	2 816	439	3 255
2021	2 557	431	2 988
<b>2022</b>	<b>2 492</b>	<b>381</b>	<b>2 873</b>

8.3.10 Probíhající přerušení výkonu trestu odnětí svobody ze zdravotních důvodů (§ 325 tr. ř.)  
k 31. 12. 2022

Propouštěcí věznice	Muž	Žena	Celkový součet
Bělušice	1		1
Brno	13	9	22
České Budějovice		8	8
Heřmanice	2		2
Hradec Králové	2	1	3
Jiřice	2		2
Karviná	1		1
Kynšperk nad Ohří	4		4
Liberec		4	4
Litoměřice	3	15	18
Mírov	1		1
Nové Sedlo		1	1
Olomouc		4	4
Opava		3	3
Oráčov	1		1
Ostrava		10	10
Ostrov	1	1	2
Pardubice	3		3
Plzeň	4		4
Praha Pankrác	24	7	31
Praha Ruzyně	3	10	13
Rapotice	6		6
Stráž pod Ralskem	2		2
Světlá nad Sázavou		11	11
Teplice		3	3
Vinařice	2		2
<b>Celkový součet</b>	<b>75</b>	<b>87</b>	<b>162</b>

## 8.3.10.1 Celkový počet přerušení výkonu trestu odnětí svobody ze zdravotních důvodů (§ 325 tr. ř.) v roce 2022

Propouštěcí věznice	Muž	Žena	Celkový součet
Bělušice	1		1
Brno		1	1
České Budějovice		4	4
Heřmanice	1		1
Hradec Králové	1		1
Jiřice	4		4
Kynšperk nad Ohří	2		2
Liberec	1	3	4
Litoměřice	1	2	3
Mírov	1		1
Nové Sedlo		2	2
Olomouc		2	2
Opava		1	1
Ostrava		2	2
Ostrov	1	1	2
Pardubice	1		1
Praha Pankrác	17	4	21
Praha Ruzyně		4	4
Rapotice	2		2
Stráž pod Ralskem	3		3
Světlá nad Sázavou		7	7
Teplice		1	1
<b>Celkový součet</b>	<b>36</b>	<b>34</b>	<b>70</b>

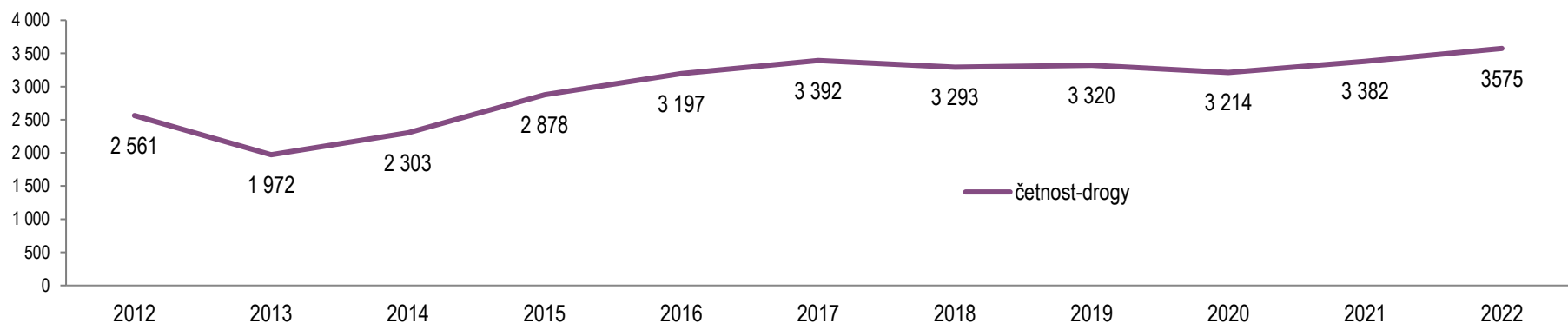
8.3.11 Četnost vybraných trestných činů k 31. 12. 2022 (trestné činy, samostatně i v souběhu s jiným trestným činem, v aktuálně vykonávaném trestu odnětí svobody)

Trestný čin	Dle zákona č. 140/1961 Sb.				Dle zákona č. 40/2009 Sb.				Úhrnem		Celkem
	§	muži	ženy	celkem	§	muži	ženy	celkem	muži	ženy	
krádež	§ 247	70	5	75	§ 205	6 651	649	7 300	6 721	654	7 375
maření výkonu úředního rozhodnutí a vykázání	§ 171	22	2	24	§ 337	3 171	166	3 337	3 193	168	3 361
porušování domovní svobody	§ 238	41	2	43	§ 178	2 443	89	2 532	2 484	91	2 575
loupež	§ 234	62	2	64	§ 173	1 889	81	1 970	1 951	83	2 034
neoprávněné držení platební karty	§ 249b	20	1	21	§ 234	1 737	174	1 911	1 757	175	1 932
výtržnictví	§ 202	22	0	22	§ 358	1 611	57	1 668	1 633	57	1 690
zanedbání povinné výživy	§ 213	8	0	8	§ 196	996	186	1 182	1 004	186	1 190
podvod	§ 250	48	6	54	§ 209	946	133	1 079	994	139	1 133
vražda	§ 219	145	7	152	§ 140	771	111	882	916	118	1 034
vydírání	§ 235	24	0	24	§ 175	871	19	890	895	19	914
těžké ublížení na zdraví	§ 222	11	1	12	§ 145	738	44	782	749	45	794
ublížení na zdraví	§ 221	14	0	14	§ 146	751	27	778	765	27	792
znásilnění	§ 241	27	0	27	§ 185	618	8	626	645	8	653
úvěrový podvod	§ 250b	11	1	12	§ 211	280	43	323	291	44	335
zpronevěra	§ 248	12	2	14	§ 206	240	31	271	252	33	285
nedovolené ozbrojování	§ 185	22	0	22	§ 279	201	4	205	223	4	227
násilí proti úřední osobě	§ 155	6	0	6	§ 325	206	11	217	212	11	223
pohlavní zneužití	§ 242	15	0	15	§ 187	169	1	170	184	1	185
zkrácení daně, poplatku	§ 148	4	0	4	§ 240	167	12	179	171	12	183
těžké ublížení na zdraví/usmrcení z nedbalosti	§ 224	4	0	4	§ 143, § 147	107	4	111	111	4	115
šíření pornografie	§ 205	71	5	76	§ 191	37	1	38	108	6	114
týrání svěřené osoby	§ 215	4	0	4	§ 198	77	24	101	81	24	105
obecné ohrožení	§ 179	2	0	2	§ 272	94	4	98	96	4	100
omezování osobní svobody	§ 231	1	0	1	§ 171	86	1	87	87	1	88
sexuální nátlak	—			0	§ 186	33	1	34	33	1	34
ublížení na zdraví z nedbalosti	§ 223	1	0	1	§ 148	31	1	32	32	1	33
podplácení	§ 161	0	0	0	§ 332	24	3	27	24	3	27
násilí proti skupině obyvatel	§ 196	4	0	4	§ 352	9	1	10	13	1	14
zneužití pravomoci úřední osoby	§ 158	0	0	0	§ 329	8	2	10	8	2	10
hanobení národa, rasy, etnické nebo jiné skupiny osob	§ 198	0	1	1	§ 355	7	1	8	7	2	9
přijetí úplatku	§ 160	1	0	1	§ 331	7	1	8	8	1	9
týrání zvířat	§ 203	0	0	0	§ 302	5	2	7	5	2	7
zabití	—			0	§ 141	1	1	2	1	1	2
<b>Celkem</b>		<b>672</b>	<b>35</b>	<b>707</b>		<b>24 982</b>	<b>1 893</b>	<b>26 875</b>	<b>25 654</b>	<b>1 928</b>	<b>27 582</b>

8.3.11.1 Četnost trestných činů spáchaných v souvislosti s používáním a distribucí omamných a návykových látek k 31. 12. 2022 (trestné činy v aktuálně vykonávaném trestu odnětí svobody)

Trestný čin	Z. č. 140/1961 Sb.				Z. č. 40/2009 Sb.				Úhrnem		Celkem
	§	muži	ženy	celkem	§	muži	ženy	celkem	muži	ženy	
neoprávněná výroba, dovoz, vývoz, zprostředkování, prodej nebo opatření omamných nebo psychotropních látek	§ 187	14	0	14	§ 283	2 037	189	2 226	2 051	189	2 240
přechovávání omamných a psychotropních látek ve větším množství než malém	§ 187a	1	0	1	§ 284	291	15	306	292	15	307
výroba, opatřování sobě nebo jinému, přechovávání, omamných a psychotropních látek a jedů	§ 188	0	0	0	§ 286	101	7	108	101	7	108
šíření toxikomanie	§ 188a	1	0	1	§ 287	15	0	15	16	0	16
ohrožení pod vlivem návykové látky	§ 201	8	0	8	§ 274	813	32	845	821	32	853
opilství	§ 201a	0	0	0	§ 360	48	3	51	48	3	51
<b>Celkem</b>		<b>24</b>	<b>0</b>	<b>24</b>		<b>3 305</b>	<b>246</b>	<b>3 551</b>	<b>3 329</b>	<b>246</b>	<b>3 575</b>

Četnost trestných činů spáchaných v souvislosti s používáním a distribucí omamných a návykových látek k 31. 12. (za posledních 10 let)



### 8.3.12 Nenastoupené tresty odnětí svobody k 31. 12. 2022

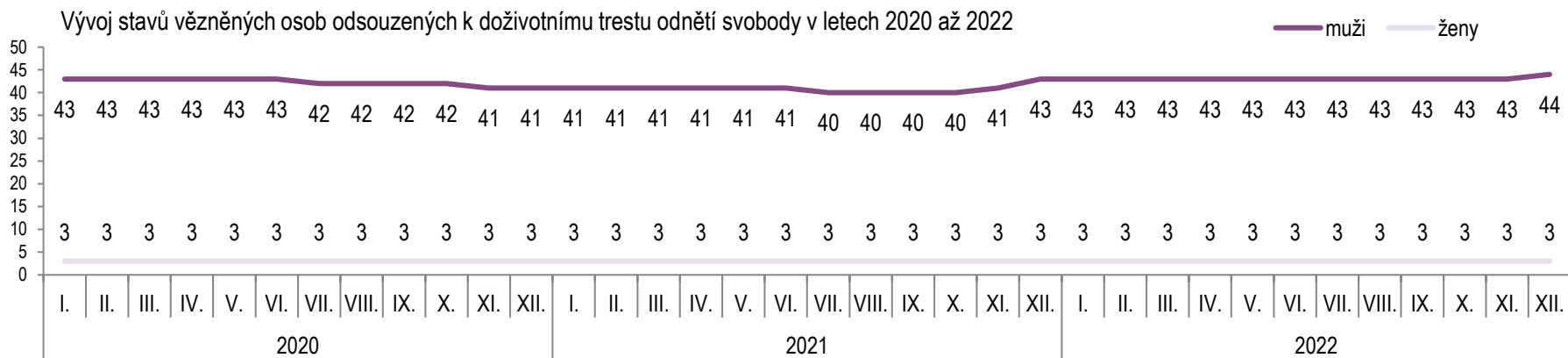
Organizační jednotky	Počet dokumentů NVT	Počet osob k dokumentům k nařízení výkonu trestu odnětí svobody
Brno	458	394
Břeclav	0	0
České Budějovice	187	157
Heřmanice	0	0
Hradec Králové	287	252
Jiřice	0	0
Kuřim	0	0
Kynšperk nad Ohří	0	0
Liberec	196	168
Litoměřice	318	264
Odolov	0	0
Olomouc	234	199
Opava	3	1
Oráčov	1	1
Ostrava	402	332
Ostrov	120	108
Pardubice	1	1
Plzeň	165	148
Praha Pankrác	476	434
Praha Ruzyně	379	332
Rýnovice	0	0
Světlá nad Sázavou	2	2
Teplice	155	123
Vinařice	1	1
Všehrdy	0	0
<b>Celkem</b>	<b>3 385</b>	<b>2 917</b>

NVT – nařízení výkonu trestu

### 8.3.13 Vězněné osoby odsouzené k doživotnímu výkonu trestu odnětí svobody

#### 8.3.13.1 Stav vězněných osob odsouzených k doživotnímu výkonu trestu odnětí svobody v letech 2020 až 2022 a vykonávající tento trest

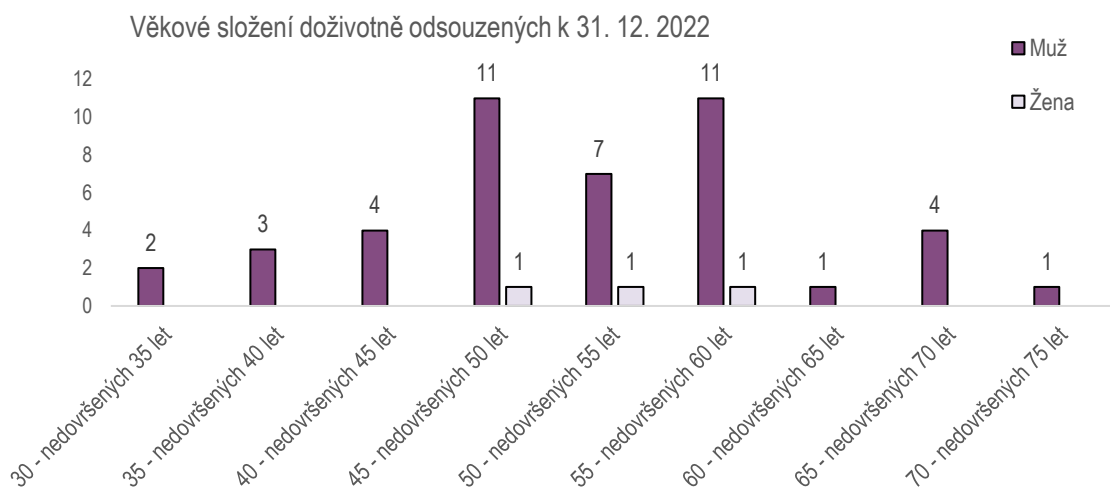
2020	Počet doživotně odsouzených			2021	Počet doživotně odsouzených			2022	Počet doživotně odsouzených		
	muži	ženy	celkem		muži	ženy	celkem		muži	ženy	celkem
leden	43	3	46	leden	41	3	44	leden	43	3	46
únor	43	3	46	únor	41	3	44	únor	43	3	46
březen	43	3	46	březen	41	3	44	březen	43	3	46
duben	43	3	46	duben	41	3	44	duben	43	3	46
květen	43	3	46	květen	41	3	44	květen	43	3	46
červen	43	3	46	červen	41	3	44	červen	43	3	46
červenec	42	3	45	červenec	41	3	44	červenec	43	3	46
srpen	42	3	45	srpen	40	3	43	srpen	43	3	46
září	42	3	45	září	40	3	43	září	43	3	46
říjen	42	3	45	říjen	40	3	43	říjen	43	3	46
listopad	41	3	44	listopad	41	3	44	listopad	43	3	46
prosinec	41	3	44	prosinec	43	3	46	prosinec	44	3	47





### 8.3.13.2 Věkové složení doživotně odsouzených k 31. 12. 2022

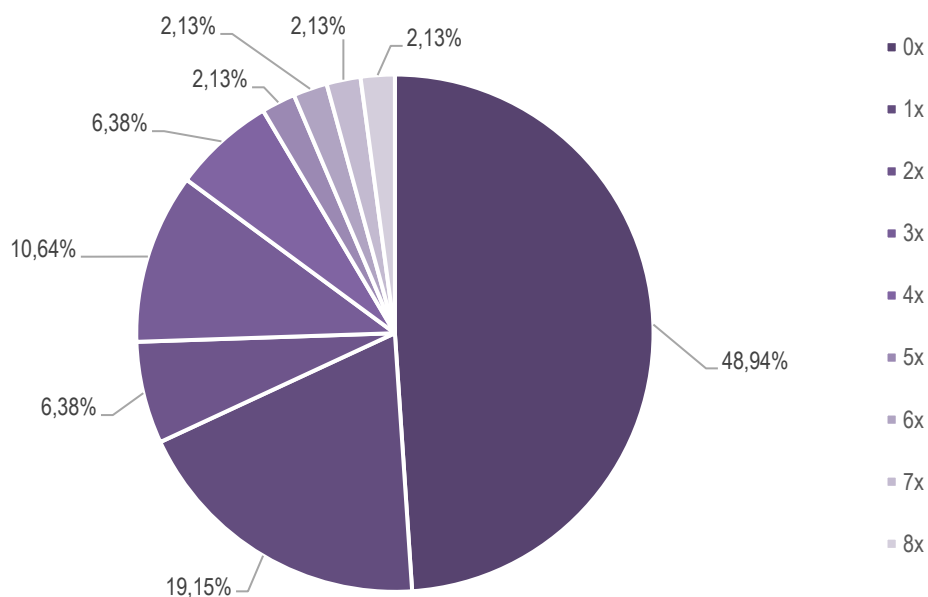
Věková kategorie	Muž	Žena	Celkový součet
30 - nedovršených 35 let	2		2
35 - nedovršených 40 let	3		3
40 - nedovršených 45 let	4		4
45 - nedovršených 50 let	11	1	12
50 - nedovršených 55 let	7	1	8
55 - nedovršených 60 let	11	1	12
60 - nedovršených 65 let	1		1
65 - nedovršených 70 let	4		4
70 - nedovršených 75 let	1		1
<b>Celkový součet</b>	<b>44</b>	<b>3</b>	<b>47</b>



### 8.3.13.3 Doživotně odsouzené osoby dle počtu již vykonaných trestů odnětí svobody k 31. 12. 2022

Kolikrát ve výkonu trestu	Muž	Žena	Celkový součet	Celkem v %
0x	21	2	23	48,94%
1x	9		9	19,15%
2x	3		3	6,38%
3x	4	1	5	10,64%
4x	3		3	6,38%
5x	1		1	2,13%
6x	1		1	2,13%
7x	1		1	2,13%
8x	1		1	2,13%
<b>Celkový součet</b>	<b>44</b>	<b>3</b>	<b>47</b>	<b>100,00%</b>

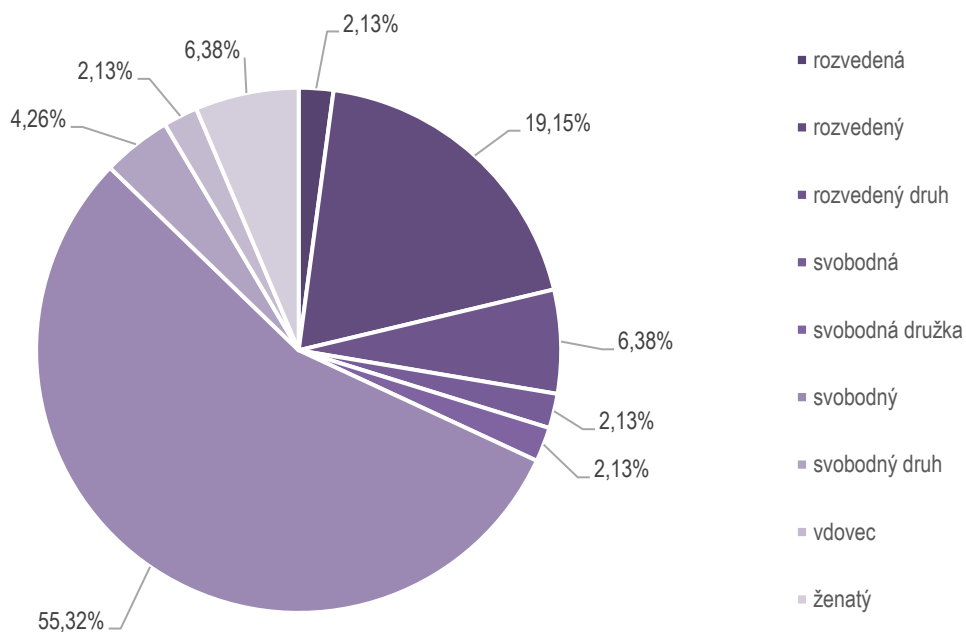
Procentuální rozdělení doživotně odsouzených dle počtu již vykonaných trestů odnětí svobody k 31. 12. 2022



### 8.3.13.4 Doživotně odsouzené osoby dle rodinného stavu k 31. 12. 2022

Rodinný stav	Muž	Žena	Celkový součet	Celkem v %
rozvedená		1	1	2,13%
rozvedený	9		9	19,15%
rozvedený druh	3		3	6,38%
svobodná		1	1	2,13%
svobodná družka		1	1	2,13%
svobodný	26		26	55,32%
svobodný druh	2		2	4,26%
vdovec	1		1	2,13%
ženatý	3		3	6,38%
<b>Celkový součet</b>	<b>44</b>	<b>3</b>	<b>47</b>	<b>100,00%</b>

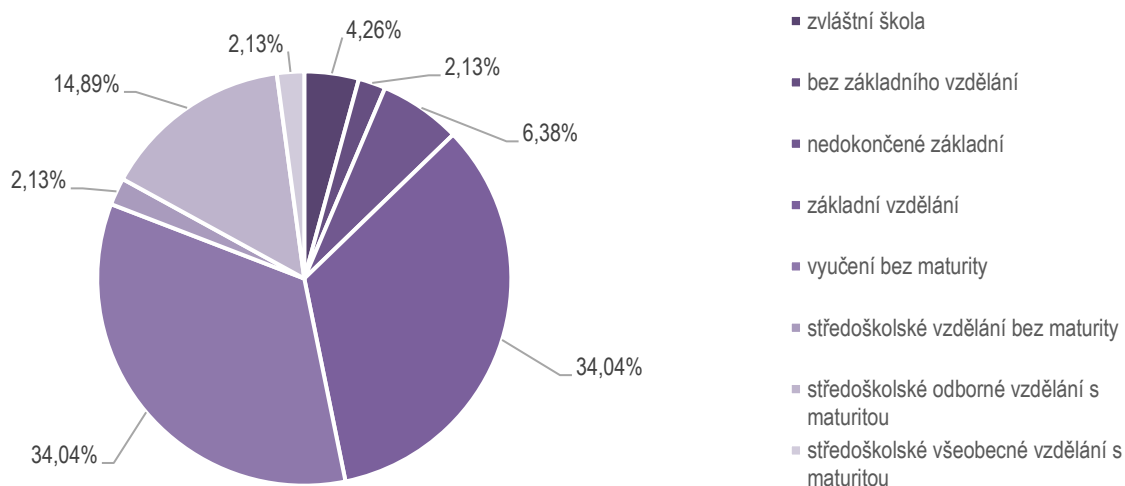
Procentuální rozdělení doživotně odsouzených dle rodinného stavu k 31. 12. 2022



### 8.3.13.5 Doživotně odsouzené osoby dle nejvyššího dosaženého vzdělání k 31. 12. 2022

Nejvyšší dosažené vzdělání	Muž	Žena	Celkový součet	Celkem v %
zvláštní škola	2		2	4,26%
bez základního vzdělání	1		1	2,13%
nedokončené základní	3		3	6,38%
základní vzdělání	14	2	16	34,04%
vyučení bez maturity	15	1	16	34,04%
středoškolské vzdělání bez maturity	1		1	2,13%
středoškolské odborné vzdělání s maturitou	7		7	14,89%
středoškolské všeobecné vzdělání s maturitou	1		1	2,13%
<b>Celkový součet</b>	<b>44</b>	<b>3</b>	<b>47</b>	<b>100,00%</b>

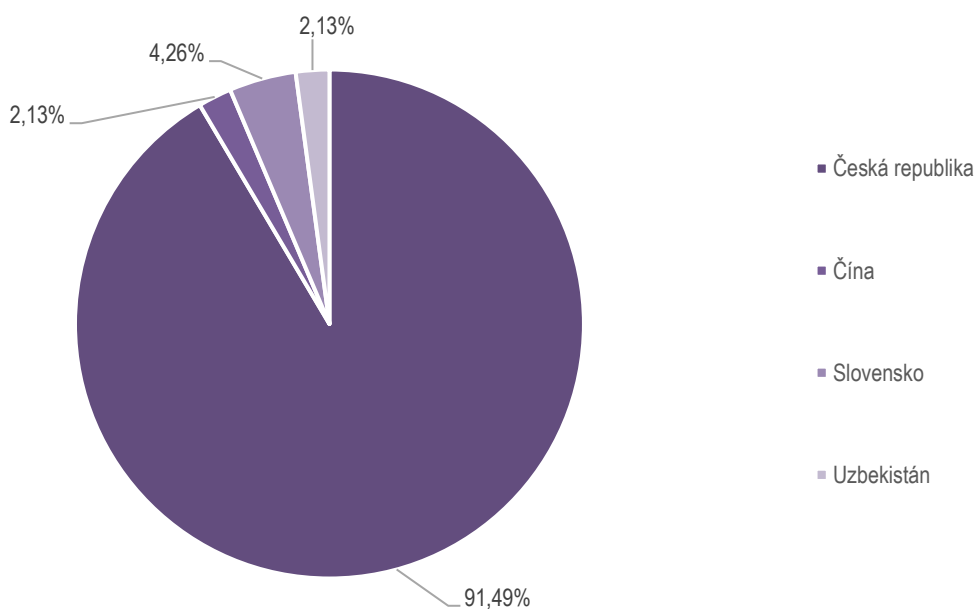
Doživotně odsouzené osoby dle nejvyššího dosaženého vzdělání k 31. 12. 2022



### 8.3.13.6 Doživotně odsouzené osoby dle státní příslušnosti k 31. 12. 2022

<b>Státní příslušnost</b>	<b>Muž</b>	<b>Žena</b>	<b>Celkový součet</b>	<b>Celkem v %</b>
Česká republika	40	3	43	91,49%
Čína	1		1	2,13%
Slovensko	2		2	4,26%
Uzbekistán	1		1	2,13%
<b>Celkový součet</b>	<b>44</b>	<b>3</b>	<b>47</b>	<b>100,00%</b>

Procentuální rozdělení doživotně odsouzených dle státní příslušnosti k 31. 12. 2022

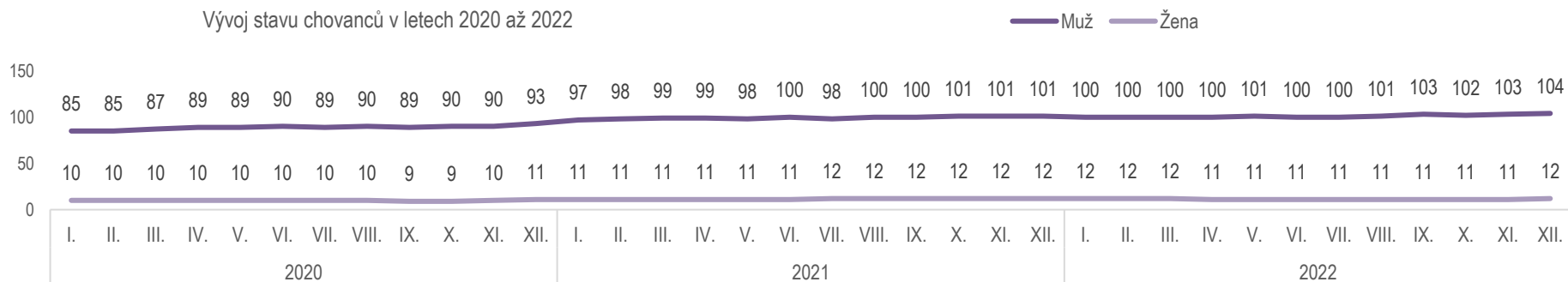


## 8.4 Výkon ochranného opatření zabezpečovací detence

### 8.4.1 Stavy chovanců v ústavech pro výkon zabezpečovací detence v letech 2020 až 2022

2020	Brno		Opava		Praha Pankrác (nemocnice)		Úhrnem		Celkem	2021	Brno		Opava		Praha Pankrác (nemocnice)		Úhrnem		Celkem	2022	Brno		Opava		Praha Pankrác		Úhrnem		Celkem
	M	Ž	M	Ž	M	Ž	M	Ž			M	Ž	M	Ž	M	Ž	M	Ž			M	Ž	M	Ž	M	Ž	M	Ž	
leden	35	10	50	0	0	0	85	10	95	leden	42	11	54	0	1	0	97	11	108	leden	42	12	49	0	9	0	100	12	112
únor	36	10	49	0	0	0	85	10	95	únor	44	11	54	0	0	0	98	11	109	únor	38	12	49	0	13	0	100	12	112
březen	37	10	50	0	0	0	87	10	97	březen	46	11	53	0	0	0	99	11	110	březen	33	12	48	0	19	0	100	12	112
duben	35	10	54	0	0	0	89	10	99	duben	46	11	53	0	0	0	99	11	110	duben	33	11	49	0	18	0	100	11	111
květen	35	10	54	0	0	0	89	10	99	květen	44	11	53	0	1	0	98	11	109	květen	34	11	49	0	18	0	101	11	112
červen	37	10	53	0	0	0	90	10	100	červen	46	11	54	0	0	0	100	11	111	červen	32	11	49	0	19	0	100	11	111
červenec	37	10	52	0	0	0	89	10	99	červenec	46	12	52	0	0	0	98	12	110	červenec	32	11	49	0	19	0	100	11	111
srpen	38	10	52	0	0	0	90	10	100	srpen	46	12	54	0	0	0	100	12	112	srpen	33	11	49	0	19	0	101	11	112
září	36	9	52	0	1	0	89	9	98	září	47	12	53	0	0	0	100	12	112	září	32	11	49	0	22	0	103	11	114
říjen	37	9	52	0	1	0	90	9	99	říjen	48	12	53	0	0	0	101	12	113	říjen	34	11	46	0	22	0	102	11	113
listopad	37	10	52	0	1	0	90	10	100	listopad	47	12	54	0	0	0	101	12	113	listopad	32	11	49	0	22	0	103	11	114
prosinec	38	11	54	0	1	0	93	11	104	prosinec	47	12	54	0	0	0	101	12	113	prosinec	33	12	49	0	22	0	104	12	116

Vývoj stavu chovanců v letech 2020 až 2022



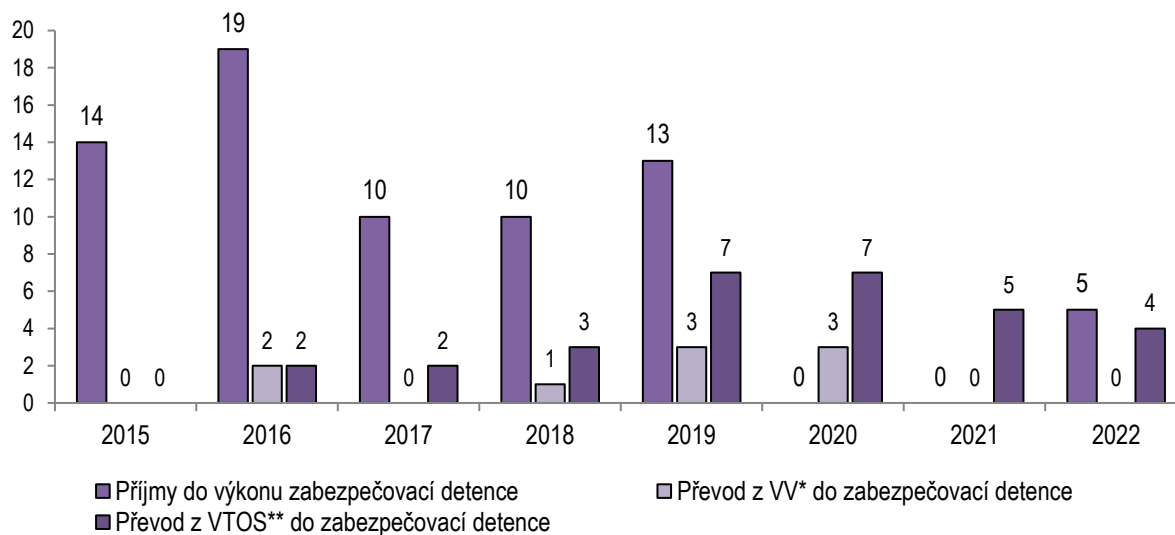
#### 8.4.2 Počet příjmů chovanců do výkonu zabezpečovací detence v letech 2015 až 2022

Rok	2015	2016	2017	2018	2019	2020	2021	2022
Příjmy do výkonu zabezpečovací detence	14	19	10	10	13	0	0	5
Převod z VV* do zabezpečovací detence	---	2	0	1	3	3	0	0
Převod z VTOS** do zabezpečovací detence	---	2	2	3	7	7	5	4

\* výkon vazby

\*\* výkon trestu odnětí svobody

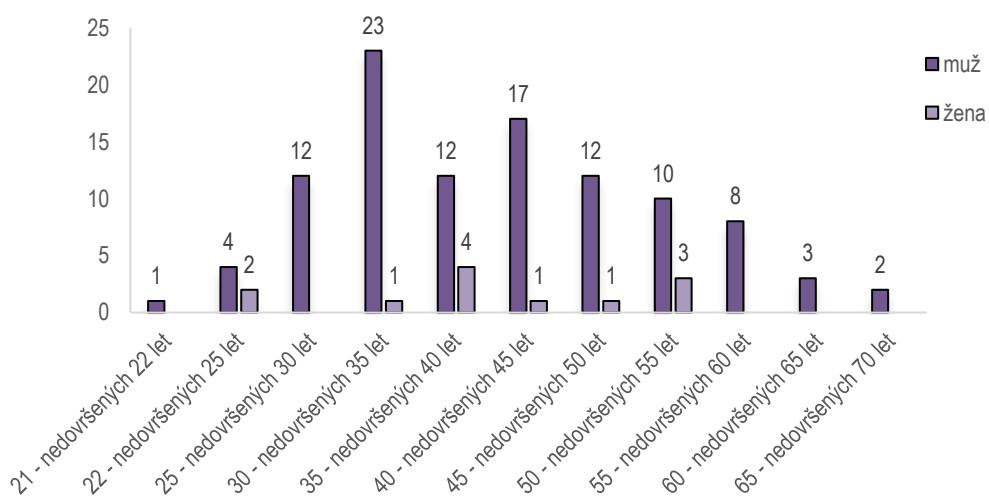
Vývoj příjmů chovanců do výkonu zabezpečovací detence v letech 2015 až 2022



### 8.4.3 Věkové složení chovanců k 31. 12. 2022

Věková kategorie	Muž	Žena	Celkový součet
21 - nedovršených 22 let	1		1
22 - nedovršených 25 let	4	2	6
25 - nedovršených 30 let	12		12
30 - nedovršených 35 let	23	1	24
35 - nedovršených 40 let	12	4	16
40 - nedovršených 45 let	17	1	18
45 - nedovršených 50 let	12	1	13
50 - nedovršených 55 let	10	3	13
55 - nedovršených 60 let	8		8
60 - nedovršených 65 let	3		3
65 - nedovršených 70 let	2		2
<b>Celkový součet</b>	<b>104</b>	<b>12</b>	<b>116</b>

Věkové složení chovanců k 31. 12. 2022

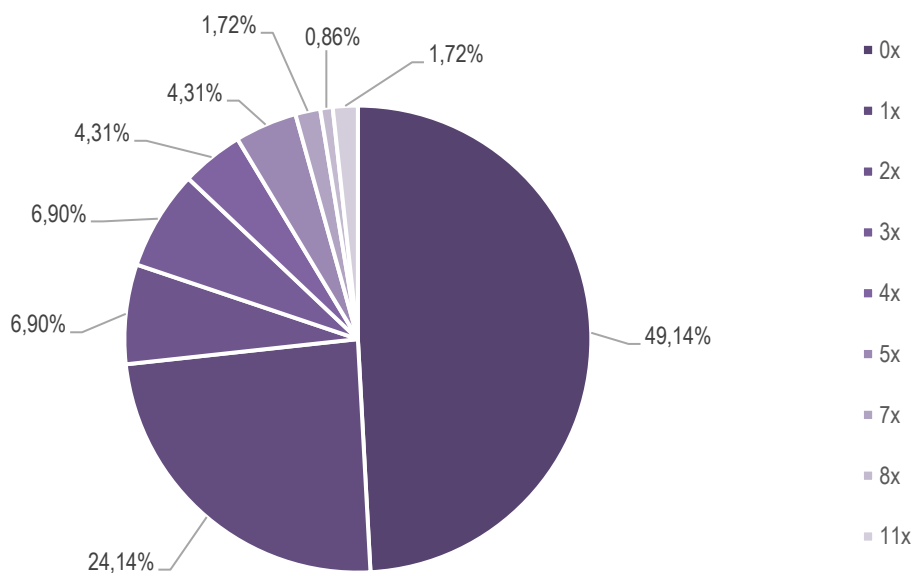




#### 8.4.4 Rozdělení chovanců dle počtu již vykonaných trestů odnětí svobody k 31. 12. 2022

Kolikrát ve VTOS	Muž	Žena	Celkový součet	Celkem v %
0x	48	9	57	49,14%
1x	25	3	28	24,14%
2x	8		8	6,90%
3x	8		8	6,90%
4x	5		5	4,31%
5x	5		5	4,31%
7x	2		2	1,72%
8x	1		1	0,86%
11x	2		2	1,72%
<b>Celkový součet</b>	<b>104</b>	<b>12</b>	<b>116</b>	<b>100,00%</b>

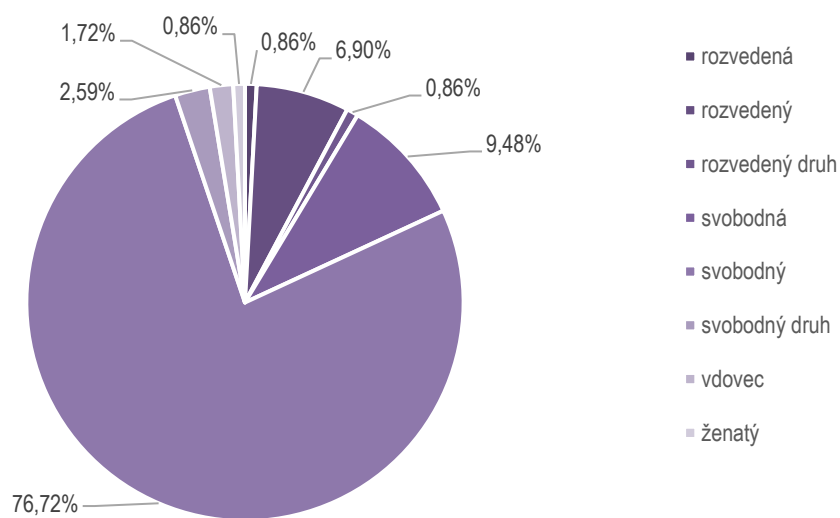
Procentuální rozdělení chovanců dle počtu již vykonaných trestů odnětí svobody k 31. 12. 2022



#### 8.4.5 Rozdělení chovanců dle rodinného stavu k 31. 12. 2022

Rodinný stav	Muž	Žena	Celkový součet	Celkem v %
rozvedená		1	1	0,86%
rozvedený	8		8	6,90%
rozvedený druh	1		1	0,86%
svobodná		11	11	9,48%
svobodný	89		89	76,72%
svobodný druh	3		3	2,59%
vdovec	2		2	1,72%
ženatý	1		1	0,86%
<b>Celkový součet</b>	<b>104</b>	<b>12</b>	<b>116</b>	<b>100,00%</b>

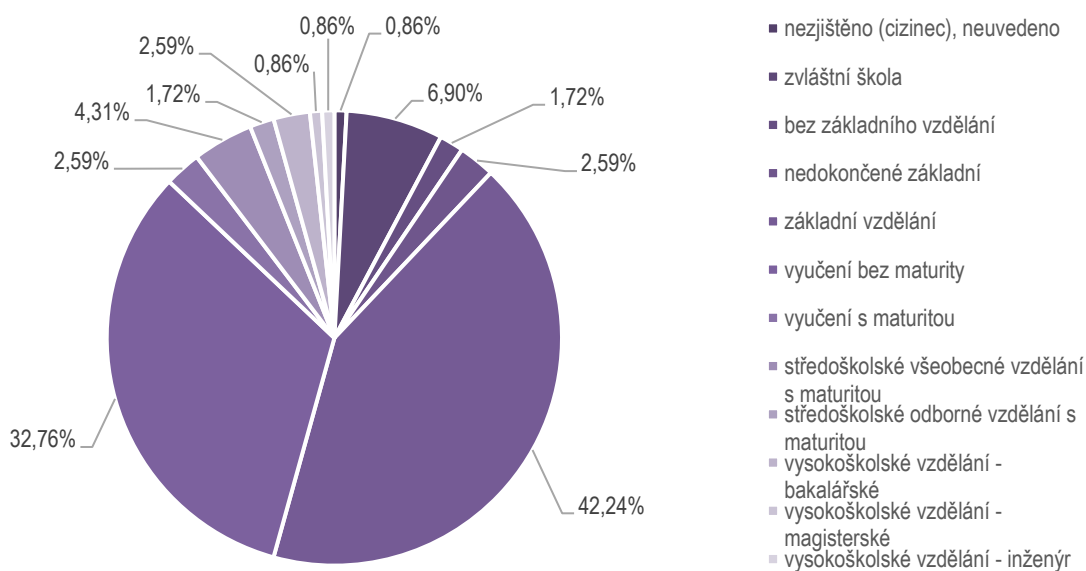
Procentuální rozdělení chovanců dle rodinného stavu k 31. 12. 2022



#### 8.4.6 Rozdělení chovanců dle nejvyššího dosaženého vzdělání k 31. 12. 2022

Nejvyšší dosažené vzdělání	Muž	Žena	Celkový součet	Celkem v %
nezjištěno (cizinec), neuvedeno	1		1	0,86%
zvláštní škola	8		8	6,90%
bez základního vzdělání	2		2	1,72%
nedokončené základní	3		3	2,59%
základní vzdělání	44	5	49	42,24%
vyučení bez maturity	36	2	38	32,76%
vyučení s maturitou	1	2	3	2,59%
středoškolské všeobecné vzdělání s maturitou	4	1	5	4,31%
středoškolské odborné vzdělání s maturitou	2		2	1,72%
vysokoškolské vzdělání - bakalářské	2	1	3	2,59%
vysokoškolské vzdělání - magisterské		1	1	0,86%
vysokoškolské vzdělání - inženýr	1		1	0,86%
<b>Celkový součet</b>	<b>104</b>	<b>12</b>	<b>116</b>	<b>100,00%</b>

Procentuální rozdělení chovanců dle nejvyššího dosaženého vzdělání k 31. 12. 2022



## 8.5 Vězněné osoby cizí státní příslušnosti

### 8.5.1 Průměrné stavy cizích státních příslušníků vězněných osob ve vazebních věznicích, věznicích a ústavech pro výkon zabezpečovací detence Vězeňské služby za rok 2022

Organizační jednotky	OBVINĚNÍ							ODSOUZENÍ												CHOVANCÍ		Vězni celkem				
	Dospělí		Mladiství		Úhrnem		Celkem obvinění	Ostraha nízký		Ostraha střední		Ostraha vysoký		Ostraha neumístěno		Zvýšená ostraha		Mladiství		Úhrnem			Celkem odsouzení	v detenčním ústavu		
	M	Ž	M	Ž	M	Ž		M	Ž	M	Ž	M	Ž	M	Ž	M	Ž	M	Ž	M	Ž			M	Ž	
Bělušice	0,00	0,00	0,00	0,00	0,00	0,00	0,00	0,00	0,00	4,42	0,00	80,00	0,00	0,00	0,00	0,00	0,00	0,00	0,00	0,00	0,00	84,42	0,00	0,00	84,42	
Brno	40,92	0,75	0,00	0,00	40,92	0,75	41,67	0,83	0,00	2,67	0,33	2,83	0,17	1,50	0,25	0,25	0,00	0,00	0,00	0,00	8,08	0,75	8,83	0,00	0,00	50,50
<i>Brno-nemoc./detence</i>	2,83	0,08	0,00	0,00	2,83	0,08	2,92	0,92	0,00	0,42	0,00	0,42	0,00	0,08	0,00	0,58	0,00	0,08	0,00	2,50	0,00	2,50	0,58	0,00	6,00	
Břeclav	3,92	0,00	0,00	0,00	3,92	0,00	3,92	8,00	0,00	2,58	0,00	2,50	0,00	0,42	0,00	0,00	0,00	0,00	0,00	13,50	0,00	13,50	0,00	0,00	17,42	
České Budějovice	8,17	1,50	0,00	0,00	8,17	1,50	9,67	0,08	0,00	0,83	0,08	1,00	0,00	0,50	0,08	0,00	0,00	0,00	0,00	2,42	0,17	2,58	0,00	0,00	12,25	
Heřmanice	0,00	0,00	0,00	0,00	0,00	0,00	0,00	0,00	0,00	3,58	0,00	25,67	0,00	0,00	0,00	0,00	0,00	0,75	0,00	30,00	0,00	30,00	0,00	0,00	30,00	
Horní Slavkov	0,00	0,00	0,00	0,00	0,00	0,00	0,00	0,00	0,00	1,42	0,00	42,25	0,00	0,00	0,00	0,42	0,00	0,00	0,00	44,08	0,00	44,08	0,00	0,00	44,08	
Hradec Králové	16,17	0,00	0,67	0,00	16,83	0,00	16,83	3,25	0,00	1,08	0,00	0,92	0,08	0,50	0,08	0,17	0,00	0,00	0,00	5,92	0,17	6,08	0,00	0,00	22,92	
Jiřice	0,00	0,00	0,00	0,00	0,00	0,00	0,00	0,58	0,00	4,08	0,00	27,00	0,00	0,00	0,00	0,00	0,00	0,00	0,00	31,67	0,00	31,67	0,00	0,00	31,67	
Karviná	0,00	0,00	0,00	0,00	0,00	0,00	0,00	0,00	0,00	0,42	0,00	0,25	0,00	0,00	0,00	4,08	0,00	0,00	0,00	4,75	0,00	4,75	0,00	0,00	4,75	
Kuřim	0,00	0,00	0,00	0,00	0,00	0,00	0,00	0,00	0,00	8,83	0,00	23,08	0,00	0,00	0,00	0,08	0,00	0,00	0,00	32,00	0,00	32,00	0,00	0,00	32,00	
Kynšperk nad Ohří	0,00	0,00	0,00	0,00	0,00	0,00	0,00	0,00	0,00	13,17	0,00	36,75	0,00	0,00	0,00	0,00	0,00	0,00	0,00	49,92	0,00	49,92	0,00	0,00	49,92	
Liberec	9,25	0,75	0,00	0,00	9,25	0,75	10,00	0,50	0,00	2,50	0,00	3,67	0,00	0,58	0,00	0,00	0,00	0,00	0,00	7,25	0,00	7,25	0,00	0,00	17,25	
Litoměřice	18,33	2,17	0,00	0,00	18,33	2,17	20,50	0,83	0,00	0,58	0,17	3,00	0,00	1,33	0,00	0,00	0,08	0,00	5,83	0,17	6,00	0,00	0,00	26,50		
Mírov	0,00	0,00	0,00	0,00	0,00	0,00	0,00	0,00	0,00	0,00	0,00	7,75	0,00	0,00	0,00	35,83	0,00	0,00	0,00	43,58	0,00	43,58	0,00	0,00	43,58	
Nové Sedlo	0,00	0,00	0,00	0,00	0,00	0,00	0,00	1,08	0,00	7,42	2,33	7,83	1,08	0,00	0,00	0,00	0,00	0,00	0,00	16,33	3,42	19,75	0,00	0,00	19,75	
Odolov	0,00	0,00	0,00	0,00	0,00	0,00	0,00	10,83	0,00	10,08	0,00	0,00	0,00	0,00	0,00	0,00	0,00	0,00	0,00	20,92	0,00	20,92	0,00	0,00	20,92	
Olomouc	8,17	0,42	0,00	0,00	8,17	0,42	8,58	0,00	0,00	0,58	0,00	0,33	0,08	0,25	0,00	0,25	0,00	0,00	0,00	1,42	0,08	1,50	0,00	0,00	10,08	
Opava	0,00	0,00	0,00	0,00	0,00	0,00	0,00	0,00	0,58	0,00	3,33	0,00	5,42	0,00	0,00	0,00	1,00	0,00	0,00	0,00	10,33	10,33	10,33	3,00	0,00	13,33
Oráčov	0,00	0,00	0,00	0,00	0,00	0,00	0,00	0,00	0,00	0,25	0,00	28,92	0,00	0,00	0,00	0,00	0,00	0,00	0,00	29,17	0,00	29,17	0,00	0,00	29,17	
Ostrava	10,25	0,83	0,17	0,00	10,42	0,83	11,25	0,25	0,00	1,83	1,00	1,67	0,25	1,33	0,08	0,08	0,00	0,00	0,00	5,17	1,33	6,50	0,00	0,00	17,75	
Ostrov	7,25	0,00	0,00	0,00	7,25	0,00	7,25	0,17	0,00	18,50	0,00	33,92	0,00	0,33	0,00	0,08	0,00	0,00	0,00	53,00	0,00	53,00	0,00	0,00	60,25	
Pardubice	0,00	0,00	0,00	0,00	0,00	0,00	0,00	0,33	0,00	7,75	0,00	17,33	0,00	0,00	0,00	0,00	0,00	0,00	0,00	25,42	0,00	25,42	0,00	0,00	25,42	
Plzeň	24,75	1,42	0,00	0,00	24,75	1,42	26,17	0,92	0,00	7,67	0,33	51,33	0,08	1,00	0,00	3,92	0,00	0,00	0,00	64,83	0,42	65,25	0,00	0,00	91,42	
Praha Pankrác	126,17	8,00	0,17	0,00	126,33	8,00	134,33	4,83	0,17	14,58	0,25	32,50	0,42	7,58	0,42	0,58	0,00	0,00	0,00	60,08	1,25	61,33	0,00	0,00	195,67	
<i>Praha Pankrác-nemoc./detence</i>	0,50	0,00	0,00	0,00	0,50	0,00	0,50	0,08	0,00	0,00	0,00	0,67	0,17	0,25	0,00	0,00	0,00	0,00	1,00	0,17	1,17	1,00	0,00	2,67		
Praha Ruzyně	53,42	3,17	0,00	0,00	53,42	3,17	56,58	1,17	2,58	8,33	4,42	3,92	0,33	1,17	0,25	0,58	0,08	0,00	0,00	15,17	7,67	22,83	0,00	0,00	79,42	
Příbram	0,00	0,00	0,00	0,00	0,00	0,00	0,00	0,75	0,00	5,25	0,00	39,92	0,00	0,00	0,00	0,00	0,00	0,00	0,00	45,92	0,00	45,92	0,00	0,00	45,92	
Rapotice	0,00	0,00	0,00	0,00	0,00	0,00	0,00	9,17	0,00	25,33	0,00	13,08	0,00	0,00	0,00	0,00	0,00	0,00	0,00	47,58	0,00	47,58	0,00	0,00	47,58	
Rýnovice	0,00	0,00	0,00	0,00	0,00	0,00	0,00	0,00	0,00	0,92	0,00	13,67	0,00	0,00	0,00	0,00	0,00	0,00	0,00	14,58	0,00	14,58	0,00	0,00	14,58	
Stráž pod Ralskem	0,00	0,00	0,00	0,00	0,00	0,00	0,00	0,00	0,00	8,00	0,00	22,58	0,00	0,00	0,00	0,00	0,00	0,00	0,00	30,58	0,00	30,58	0,00	0,00	30,58	
Světlá nad Sázavou	0,00	0,00	0,00	0,00	0,00	0,00	0,00	0,00	3,08	0,00	9,25	0,00	17,25	0,00	0,00	0,00	0,75	0,00	0,00	0,00	30,33	30,33	30,33	0,00	0,00	30,33
Teplice	6,08	0,33	0,00	0,00	6,08	0,33	6,42	0,00	0,00	0,17	0,17	0,50	0,00	0,50	0,08	0,00	0,00	0,00	0,00	1,17	0,25	1,42	0,00	0,00	7,83	
Valdice	0,00	0,00	0,00	0,00	0,00	0,00	0,00	0,00	0,00	1,00	0,00	33,00	0,00	0,00	0,00	85,58	0,00	0,00	0,00	119,58	0,00	119,58	0,00	0,00	119,58	
Vinařice	0,00	0,00	0,00	0,00	0,00	0,00	0,00	0,00	0,00	4,58	0,00	56,83	0,00	0,00	0,00	0,00	0,00	0,00	0,00	61,42	0,00	61,42	0,00	0,00	61,42	
Všehrdy	0,00	0,00	0,00	0,00	0,00	0,00	0,00	5,50	0,00	5,42	0,00	4,17	0,00	0,08	0,00	0,00	0,00	2,00	0,00	17,17	0,00	17,17	0,00	0,00	17,17	
Znojmo	1,42	0,00	0,00	0,00	1,42	0,00	1,42	0,00	0,00	0,00	0,00	4,83	0,00	0,00	0,00	0,00	0,00	0,00	0,00	4,83	0,00	4,83	0,00	0,00	6,25	
<b>Úhrnem</b>	<b>337,58</b>	<b>19,42</b>	<b>1,00</b>	<b>0,00</b>	<b>338,58</b>	<b>19,42</b>	<b>358,00</b>	<b>50,08</b>	<b>6,42</b>	<b>174,25</b>	<b>21,67</b>	<b>624,08</b>	<b>25,33</b>	<b>17,42</b>	<b>1,25</b>	<b>132,50</b>	<b>1,83</b>	<b>2,92</b>	<b>0,00</b>	<b>1 001,25</b>	<b>56,50</b>	<b>1 057,75</b>	<b>4,58</b>	<b>0,00</b>	<b>1 420,33</b>	
<b>Celkem</b>	<b>357,00</b>	<b>1,00</b>	<b>358,00</b>	<b>358,00</b>	<b>56,50</b>	<b>195,92</b>	<b>649,42</b>	<b>18,67</b>	<b>134,33</b>	<b>2,92</b>	<b>1 057,75</b>	<b>1 057,75</b>	<b>4,58</b>	<b>1 420,33</b>												

Celkový průměrný počet vězněných osob je vypočítán z údajů evidovaných v měsíčních statistických hlášení.

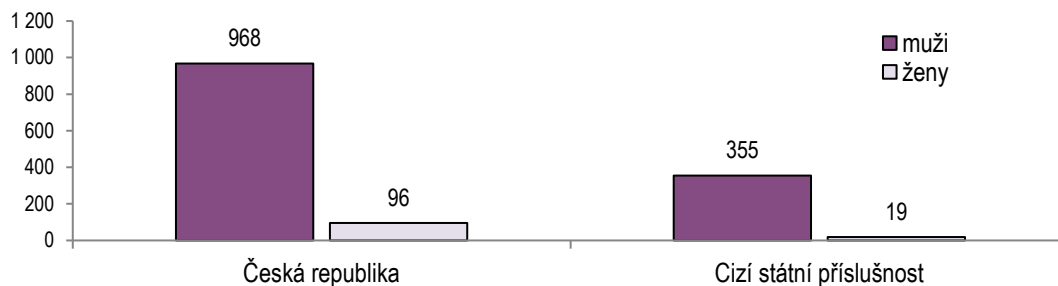
**8.5.2 Stavby cizích státních příslušníků vězňených osob ve vazebních věznicích, věznicích a ústavech pro výkon zabezpečovací detence Vězeňské služby k 31. 12. 2022**

Organizační jednotky	OBVINĚNÍ						ODSOUZENÍ														CHOVANCÍ		Vězni celkem		
	Dospělí		Mladiství		Úhrnem		Celkem obvinění	Ostraha nízký		Ostraha střední		Ostraha vysoký		Ostraha neumístěno		Zvýšená ostraha		Mladiství		Úhrnem		Celkem odsouzení		v detenčním ústavu	
	M	Ž	M	Ž	M	Ž		M	Ž	M	Ž	M	Ž	M	Ž	M	Ž	M	Ž	M	Ž			M	Ž
Bělušice					0	0	0			3		74								77	0	77			77
Brno	34	1			34	1	35			5		3		1						9	0	9			44
<i>Brno - nemoc./detence</i>	2				2	0	2													0	0	0	1	0	3
Břeclav	5				5	0	5	15		6		2		4						27	0	27			32
České Budějovice	8				8	0	8			1		2								3	0	3			11
Heřmanice					0	0	0			2		22						2		26	0	26			26
Horní Slavkov					0	0	0			1		48								49	0	49			49
Hradec Králové	19				19	0	19	5		1		1								7	0	7			26
Jiřice					0	0	0	2		7		24								33	0	33			33
Karviná					0	0	0			1						3				4	0	4			4
Kuřim					0	0	0			11		19			1					31	0	31			31
Kynšperk nad Ohří					0	0	0			11		46								57	0	57			57
Liberec	12				12	0	12	2		1		4								7	0	7			19
Litoměřice	10	1			10	1	11	2		1		4		4						11	0	11			22
Mírov					0	0	0					7				38				45	0	45			45
Nové Sedlo					0	0	0	1		14	2	7	1							22	3	25			25
Odolov					0	0	0	15		10										25	0	25			25
Olomouc	6	1			6	1	7			1										1	0	1			8
Opava					0	0	0				2		5				1			0	8	8	3	0	11
Oráčov					0	0	0			1		31								32	0	32			32
Ostrava	12	3			12	3	15				1			1						1	1	2			17
Ostrov	6				6	0	6			19		30								49	0	49			55
Pardubice					0	0	0			12		19								31	0	31			31
Plzeň	27	1			27	1	28	1		11		58				3				73	0	73			101
Praha Pankrác	146	11			146	11	157	6	1	15		36		1						58	1	59			216
<i>Praha Pankrác - nemoc./detence</i>					0	0	0					1								1	0	1	1	0	2
Praha Ruzyně	59	1			59	1	60	1	1	8	7	2								11	8	19			79
Příbram					0	0	0			6		42								48	0	48			48
Rapotice					0	0	0	7		23		14								44	0	44			44
Rýnovice					0	0	0					12								12	0	12			12
Stráž pod Ralskem					0	0	0			7		24								31	0	31			31
Světlá nad Sázavou					0	0	0		2		12		17				1			0	32	32			32
Teplice	6				6	0	6				1	1		1						2	1	3			9
Valdice					0	0	0			1		41				76				118	0	118			118
Vinařice					0	0	0			5		57								62	0	62			62
Všehrady					0	0	0	7		3		3						2		15	0	15			15
Znojmo	3				3	0	3					4								4	0	4			7
<b>Úhrnem</b>	<b>355</b>	<b>19</b>	<b>0</b>	<b>0</b>	<b>355</b>	<b>19</b>	<b>374</b>	<b>64</b>	<b>4</b>	<b>187</b>	<b>25</b>	<b>638</b>	<b>23</b>	<b>12</b>	<b>0</b>	<b>121</b>	<b>2</b>	<b>4</b>	<b>0</b>	<b>1 026</b>	<b>54</b>	<b>1 080</b>	<b>5</b>	<b>0</b>	<b>1 459</b>
<b>Celkem</b>	<b>374</b>	<b>0</b>	<b>0</b>	<b>0</b>	<b>374</b>	<b>0</b>	<b>374</b>	<b>68</b>	<b>212</b>	<b>661</b>	<b>12</b>	<b>123</b>	<b>4</b>	<b>1 080</b>	<b>1 080</b>	<b>5</b>	<b>0</b>	<b>1 459</b>							

### 8.5.3 Porovnání stavu obviněných české a cizí státní příslušnosti k 31. 12. 2022

Obvinění	Česká republika	Cizí státní příslušnost	Celkem
muži	968	355	1 323
ženy	96	19	115
<b>Celkem</b>	<b>1 064</b>	<b>374</b>	<b>1 438</b>

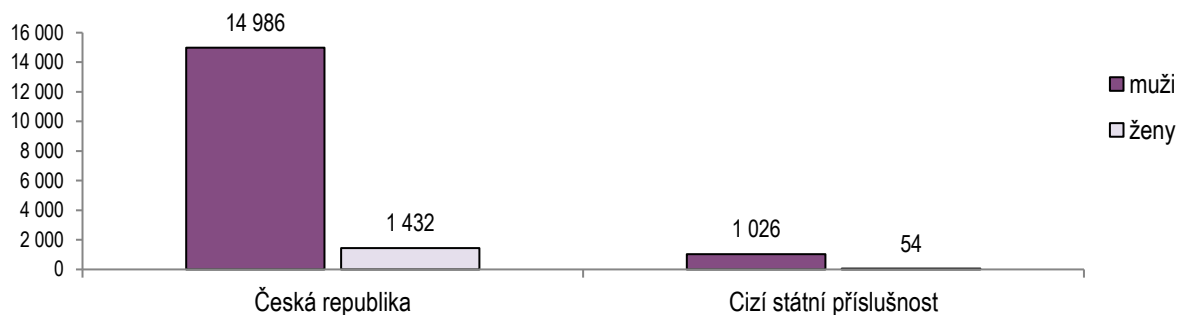
Porovnání počtu obviněných a cizí státní příslušnosti k 31. 12. 2022



### 8.5.4 Porovnání stavu odsouzených české a cizí státní příslušnosti k 31. 12. 2022

Odsouzení	Česká republika	Cizí státní příslušnost	Celkem
muži	14 986	1 026	16 012
ženy	1 432	54	1 486
<b>Celkem</b>	<b>16 418</b>	<b>1 080</b>	<b>17 498</b>

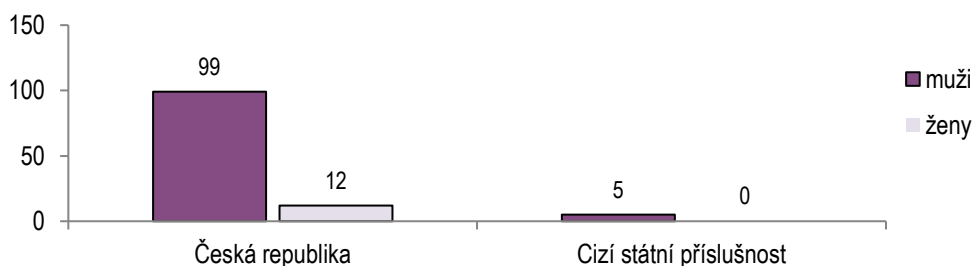
Porovnání stavu odsouzených české a cizí státní příslušnosti k 31. 12. 2022



### 8.5.5 Porovnání stavu chovanců české a cizí státní příslušnosti k 31. 12. 2022

Chovanci	Česká republika	Cizí státní příslušnost	Celkem
muži	99	5	104
ženy	12	0	12
<b>Celkem</b>	<b>111</b>	<b>5</b>	<b>116</b>

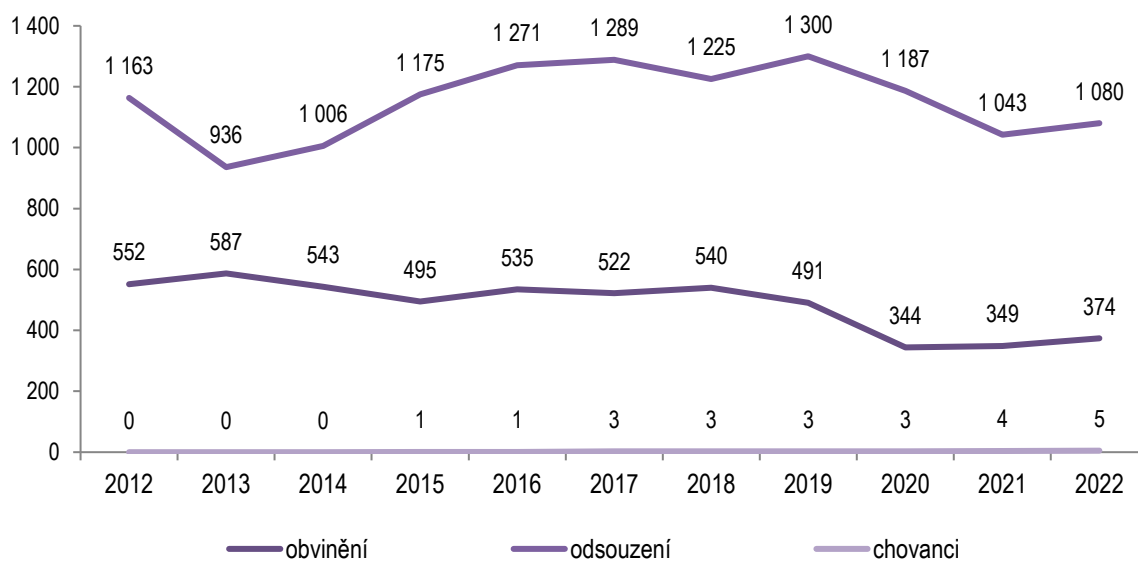
Porovnání stavu chvanců české a cizí státní příslušnosti k 31. 12. 2022



### 8.5.6 Počet vězňů cizí státní příslušnosti v letech 2012 až 2022 (k 31. 12.)

Rok	2012	2013	2014	2015	2016	2017	2018	2019	2020	2021	2022
obvinění	552	587	543	495	535	522	540	491	344	349	374
odsouzení	1 163	936	1 006	1 175	1 271	1 289	1 225	1 300	1 187	1 043	1 080
chovanci	0	0	0	1	1	3	3	3	3	4	5
<b>Celkem</b>	<b>1 715</b>	<b>1 523</b>	<b>1 549</b>	<b>1 670</b>	<b>1 807</b>	<b>1 814</b>	<b>1 768</b>	<b>1 794</b>	<b>1 534</b>	<b>1 396</b>	<b>1 459</b>

Počet vězňů cizí státní příslušnosti v letech 2012 až 2022 (k 31. 12.)



### 8.5.7 Vězněné osoby dle cizí státní příslušnosti k 31. 12. 2022

Státní příslušnost	Ve výkonu vazby		Úhrnem vazba	Ve výkonu trestu		Úhrnem trest	Ve výkonu detence		Úhrnem detence	Celkový součet
	muž	žena		muž	žena		muž	žena		
Afghánistán	1		1	2		2				3
Albánie				2		2				2
Alžírsko	1		1	5		5				6
Arménie	1		1	10		10				11
Ázerbájdžán	1		1	1		1				2
Bangladéš	1		1							1
Belgie	3		3	2		2				5
Bělorusko	4		4	10		10				14
Bosna a Hercegovina				4	1	5				5
Bulharsko	9		9	32	1	33				42
Bývalá Makedonie	5	2	7	1		1				8
Černá Hora				4		4				4
Čína				2	1	3				3
ČSFR				1		1				1
Egypt	2		2	2		2				4
Finsko	1		1							1
Francie	1		1							1
Gruzie	13		13	19		19				32
Guatemala				1		1				1
Chorvatsko	1		1	3		3				4
Irák	2		2	3		3				5
Írán				1		1				1
Itálie	2		2							2
Jamajka				1		1				1
Jordánsko	1		1							1
Kamerun				1		1				1
Kazachstán	2		2	5		5				7
Kosovo	10		10	7		7				17
Kuba				3		3				3
Kuvajt				1		1				1
Kyrgyzstán				1		1				1
Libanon				1		1				1
Litva	4		4	14		14				18
Lotyšsko				7	2	9				9



Státní příslušnost	Ve výkonu vazby		Úhrnem vazba	Ve výkonu trestu		Úhrnem trest	Ve výkonu detence		Úhrnem detence	Celkový součet
	muž	žena		muž	žena		muž	žena		
Maďarsko	4		4	8		8				12
Makedonie	2		2	4		4				6
Malajsie				1		1				1
Maroko	1		1	2		2				3
Moldavsko	23		23	31	1	32				55
Mongolsko				3		3				3
Myanmar				1		1				1
Nepál				1		1				1
Nigérie	3		3	12		12				15
Nizozemsko	3		3	2		2				5
Paraguay				1		1				1
Peru	1	1	2	2		2				4
Pobřeží slonoviny				2		2				2
Polsko	25	2	27	48	3	51				78
Rakousko		1	1	4		4				5
Rumunsko	20	1	21	36		36				57
Rusko	5	1	6	23	1	24				30
Řecko	1		1	1		1				2
Senegal				1		1				1
Slovensko	58	2	60	372	29	401	5		5	466
Slovinsko				1		1				1
Spolková rep. Německo	3		3	6		6				9
Srbsko	15	1	16	37	1	38				54
Srbsko a Černá Hora				1		1				1
Sýrie	5		5	6		6				11
Španělsko				1		1				1
Švédsko	1		1	2		2				3
Thajsko				2		2				2
Tunisko				2		2				2
Turecko	3		3	4		4				7
Turkmenistán	1		1							1
Ukrajina	89	3	92	130	4	134				226
USA	1		1	1		1				2
Uzbekistán	4		4	6		6				10
Vietnam	22	5	27	126	10	136				163
<b>Celkový součet</b>	<b>355</b>	<b>19</b>	<b>374</b>	<b>1 026</b>	<b>54</b>	<b>1 080</b>	<b>5</b>		<b>5</b>	<b>1 459</b>

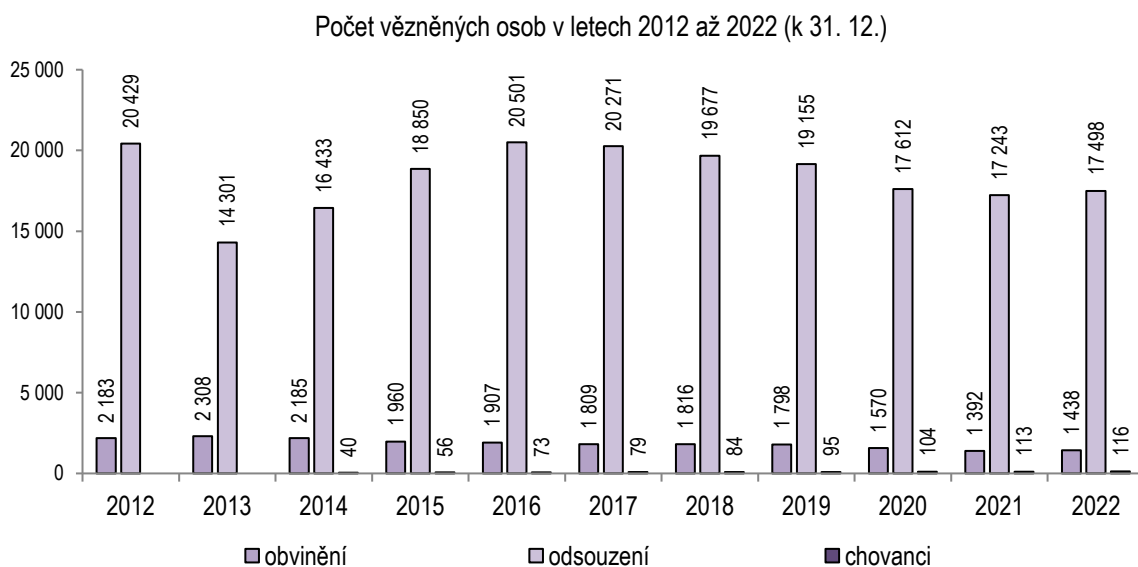
## 8.6 Vývoj stavu vězňených osob

### 8.6.1 Počet vězňených osob v letech 2012 až 2022 (k 31. 12.)

Vězňené osoby	2012	2013	2014	2015	2016	2017	2018	2019	2020	2021	2022
obvinění	2 183	2 308	2 185	1 960	1 907	1 809	1 816	1 798	1 570	1 392	1 438
odsouzení	20 429	14 301	16 433	18 850	20 501	20 271	19 677	19 155	17 612	17 243	17 498
chovanci			40	56	73	79	84	95	104	113	116
<b>Celkem</b>	<b>22 612</b>	<b>16 609</b>	<b>18 658</b>	<b>20 866</b>	<b>22 481</b>	<b>22 159</b>	<b>21 577</b>	<b>21 048</b>	<b>19 286</b>	<b>18 748</b>	<b>19 052</b>

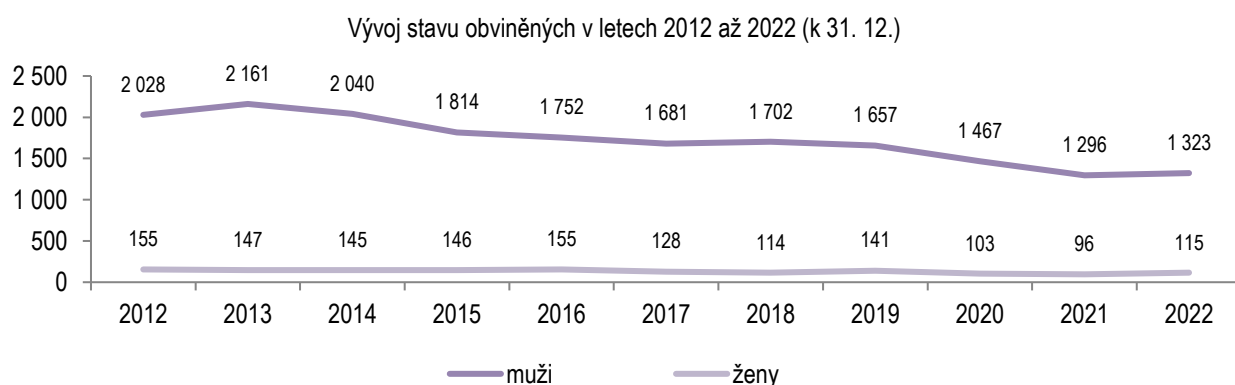
V roce 2012 bylo 32 chovanců (jsou zohledněni u odsouzených).

V roce 2013 bylo 36 chovanců (jsou zohledněni u odsouzených).



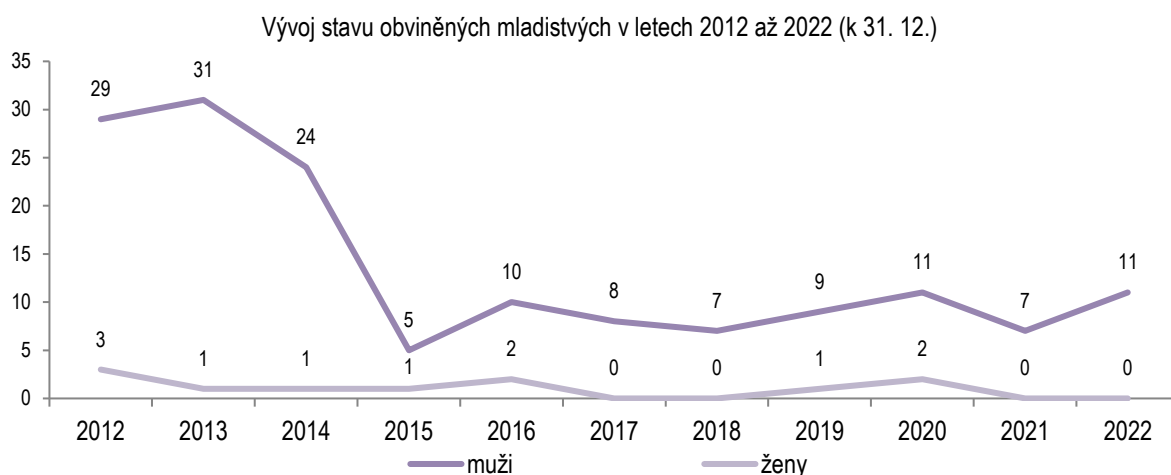
### 8.6.2 Počet obviněných v letech 2012 až 2022 (k 31. 12.)

Rok	2012	2013	2014	2015	2016	2017	2018	2019	2020	2021	2022
muži	2 028	2 161	2 040	1 814	1 752	1 681	1 702	1 657	1 467	1 296	1 323
ženy	155	147	145	146	155	128	114	141	103	96	115
<b>Celkem</b>	<b>2 183</b>	<b>2 308</b>	<b>2 185</b>	<b>1 960</b>	<b>1 907</b>	<b>1 809</b>	<b>1 816</b>	<b>1 798</b>	<b>1 570</b>	<b>1 392</b>	<b>1 438</b>



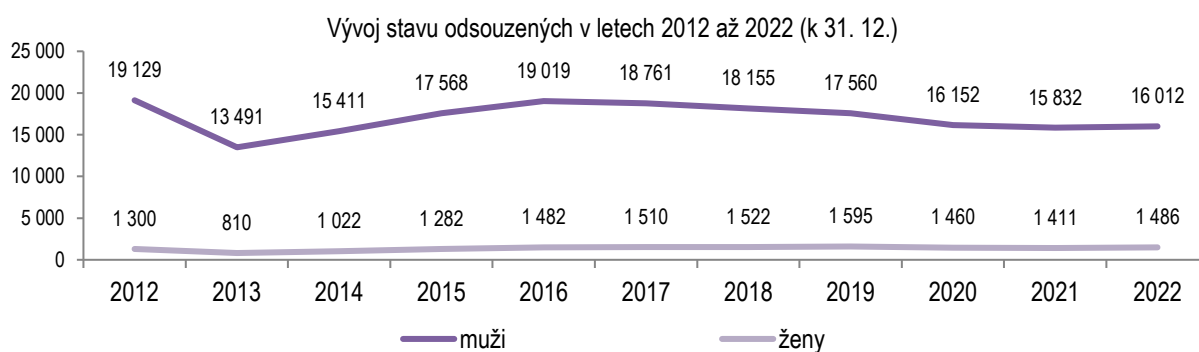
### 8.6.3 Počet obviněných mladistvých v letech 2012 až 2022 (k 31. 12.)

Rok	2012	2013	2014	2015	2016	2017	2018	2019	2020	2021	2022
muži	29	31	24	5	10	8	7	9	11	7	11
ženy	3	1	1	1	2	0	0	1	2	0	0
<b>Celkem</b>	<b>32</b>	<b>32</b>	<b>25</b>	<b>6</b>	<b>12</b>	<b>8</b>	<b>7</b>	<b>10</b>	<b>13</b>	<b>7</b>	<b>11</b>



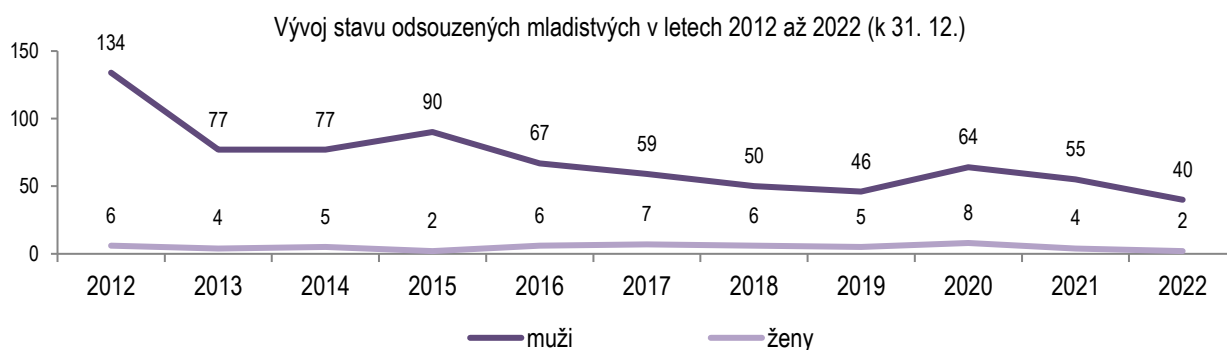
#### 8.6.4 Počet odsouzených v letech 2012 až 2022 (k 31. 12.)

Rok	2012	2013	2014	2015	2016	2017	2018	2019	2020	2021	2022
muži	19 129	13 491	15 411	17 568	19 019	18 761	18 155	17 560	16 152	15 832	16 012
ženy	1 300	810	1 022	1 282	1 482	1 510	1 522	1 595	1 460	1 411	1 486
<b>Celkem</b>	<b>20 429</b>	<b>14 301</b>	<b>16 433</b>	<b>18 850</b>	<b>20 501</b>	<b>20 271</b>	<b>19 677</b>	<b>19 155</b>	<b>17 612</b>	<b>17 243</b>	<b>17 498</b>



#### 8.6.5 Počet odsouzených mladistvých v letech 2012 až 2022 (k 31. 12.)

Rok	2012	2013	2014	2015	2016	2017	2018	2019	2020	2021	2022
muži	134	77	77	90	67	59	50	46	64	55	40
ženy	6	4	5	2	6	7	6	5	8	4	2
<b>Celkem</b>	<b>140</b>	<b>81</b>	<b>82</b>	<b>92</b>	<b>73</b>	<b>66</b>	<b>56</b>	<b>51</b>	<b>72</b>	<b>59</b>	<b>42</b>
Procentuální podíl mladistvých na celkovém počtu odsouzených	0,69%	0,57%	0,50%	0,49%	0,36%	0,33%	0,28%	0,27%	0,41%	0,34%	0,24%

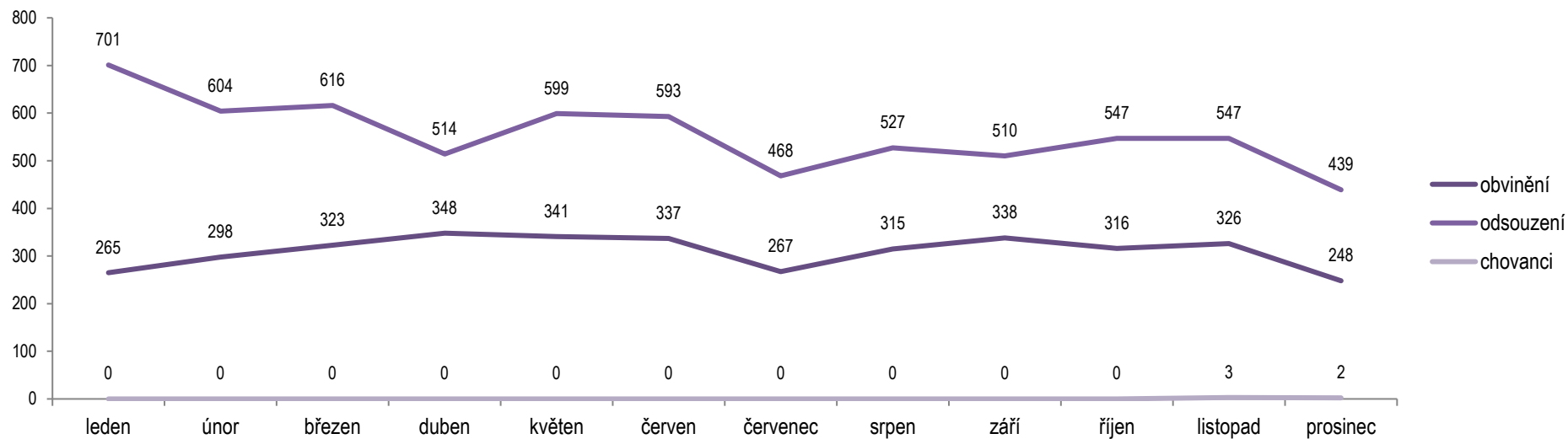


### 8.6.6 Počet příjmů vězňených osob v roce 2022

Příjmy	leden	únor	březen	duben	květen	červen	červenec	srpen	září	říjen	listopad	prosinec	Celkem
obvinění	265	298	323	348	341	337	267	315	338	316	326	248	3 722
odsouzení	701	604	616	514	599	593	468	527	510	547	547	439	6 665
chovanci	0	0	0	0	0	0	0	0	0	0	3	2	5
<b>Celkem</b>	<b>966</b>	<b>902</b>	<b>939</b>	<b>862</b>	<b>940</b>	<b>930</b>	<b>735</b>	<b>842</b>	<b>848</b>	<b>863</b>	<b>876</b>	<b>689</b>	<b>10 392</b>

Příjem je realizován z občanského života, dodáním policií, návratem po útěku, návratem po přerušení VTOS dle § 325/1 tr. ř., převzetím z ciziny nebo příjmem do detence.

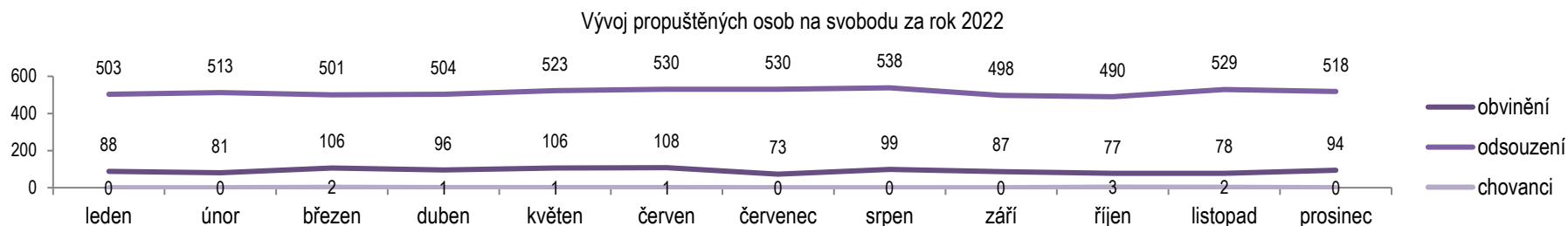
Vývoj příjmů vězňených osob v roce 2022



### 8.6.7 Počet propuštěných osob za rok 2022

Propuštění	leden	únor	březen	duben	květen	červen	červenec	srpen	září	říjen	listopad	prosinec	Celkem
obvinění	88	81	106	96	106	108	73	99	87	77	78	94	1 093
odsouzení	503	513	501	504	523	530	530	538	498	490	529	518	6 177
chovanci	0	0	2	1	1	1	0	0	0	3	2	0	10
<b>Celkem</b>	<b>591</b>	<b>594</b>	<b>609</b>	<b>601</b>	<b>630</b>	<b>639</b>	<b>603</b>	<b>637</b>	<b>585</b>	<b>570</b>	<b>609</b>	<b>612</b>	<b>7 280</b>

Propuštění zahrnuje: vykonání trestu, útěk, přerušení VTOS dle § 325/1 tr.ř., předání do ciziny, úmrtí, milost, amnestii, upuštění od výkonu trestu odnětí svobody, přerušení VTOS soudem (např. obnova řízení) a předání do ústavu.



### 8.6.8 Počet podmíněných propuštění za rok 2022

Podmíněné propuštění (s/bez dohledu PMS)	leden	únor	březen	duben	květen	červen	červenec	srpen	září	říjen	listopad	prosinec	Celkem
Celkem odsouzení	239	181	239	202	251	293	208	259	241	242	280	238	2 873

Podmíněné propuštění na svobodu zahrnuje podmíněné propuštění s dohledem a bez dohledu probační a mediační služby (PMS).

### 8.6.9 Celkem propuštění na svobodu v roce 2022

Propuštění na svobodu	leden	únor	březen	duben	květen	červen	červenec	srpen	září	říjen	listopad	prosinec	Celkem
Propuštění (8.6.7)	591	594	609	601	630	639	603	637	585	570	609	612	7 280
Podmíněné propuštění (8.6.8)	239	181	239	202	251	293	208	259	241	242	280	238	2 873
<b>Celkem (8.6.7 + 8.6.8)</b>	<b>830</b>	<b>775</b>	<b>848</b>	<b>803</b>	<b>881</b>	<b>932</b>	<b>811</b>	<b>896</b>	<b>826</b>	<b>812</b>	<b>889</b>	<b>850</b>	<b>10 153</b>

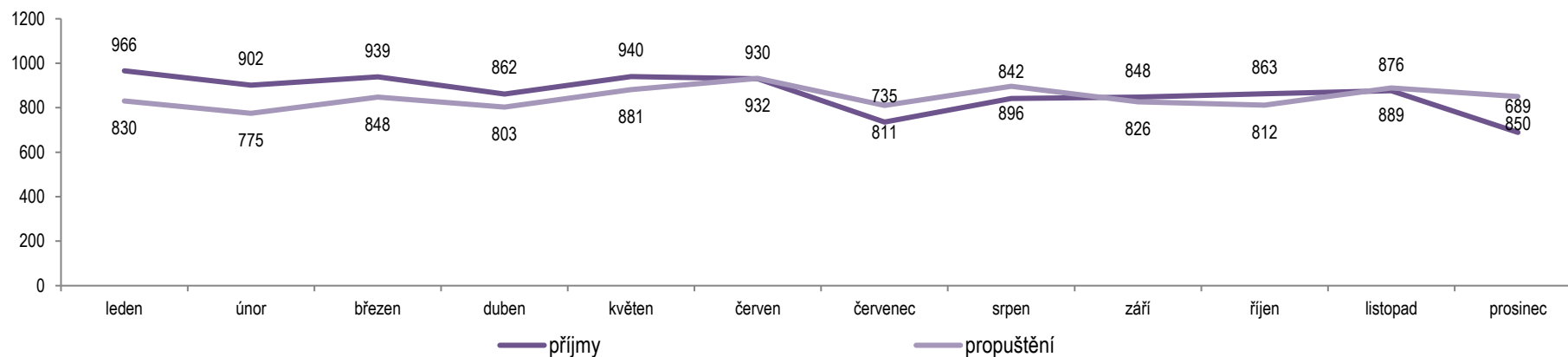
### 8.6.10 Porovnání příjmů a propuštění vězňů v roce 2022

	leden	únor	březen	duben	květen	červen	červenec	srpen	září	říjen	listopad	prosinec	<b>Celkem</b>
Příjmy	966	902	939	862	940	930	735	842	848	863	876	689	<b>10 392</b>
Propuštění	830	775	848	803	881	932	811	896	826	812	889	850	<b>10 153</b>

Příjem je realizován nástupem z občanského života, dodáním policií, návratem po útěku, návratem po přerušení VTOS dle § 325/1 tr.ř., převzetím z ciziny nebo příjmem do detence.

Propuštění zahrnuje: vykonání trestu, útěk, přerušení VTOS dle § 325/1 tr.ř., milost, amnestii, upuštění od výkonu trestu odnětí svobody, přerušení VTOS soudem (např. obnova řízení), předání do ústavu, a podmíněné propuštění s/bez dohledu PMS.

Porovnání příjmů a propuštění vězňů v roce 2022



## 8.7 Volby 2022

### 8.7.1 Volby do zastupitelstev obcí konané ve dnech 23. a 24. 9. 2022

Organizační jednotka	Počet oprávněných voličů	Počet voličů, kteří:		
		hlasovali	nechtěli hlasovat	byli odmítnuti OVK*
Bělušice				
Brno	0	0	0	0
Břeclav	2	0	2	0
České Budějovice	0	0	0	0
Heřmanice				
Horní Slavkov				
Hradec Králové	1	1	0	0
Jiřice				
Karviná				
Kuřim				
Kynšperk nad Ohří				
Liberec	0	0	0	0
Litoměřice	0	0	0	0
Mírov				
Nové Sedlo				
Odolov				
Olomouc	0	0	0	0
Opava	0	0	0	0
Oráčov				
Ostrava	1	1	0	0
Ostrov	0	0	0	0
Pardubice				
Plzeň	0	0	0	0
Praha Pankrác	0	0	0	0
Praha Ruzyně	1	0	1	0
Příbram				
Rapotice				
Rýnovice				
Stráž pod Ralskem				
Světlá nad Sázavou				
Teplice	0	0	0	0
Valdice				
Vinařice				
Všehrdy				
Znojmo	0	0	0	0
<b>Celkem</b>	<b>5</b>	<b>2</b>	<b>3</b>	<b>0</b>

Počet oprávněných voličů	Obvinění	Odsouzení	Chovanci	Celkem	Celkem v %
		5		0	5
hlasovali	2		0	2	40,00%
nechtěli hlasovat	3		0	3	60,00%
byli odmítnuti OVK*	0		0	0	0,00%

\*Okrsková volební komise



8.7.2 Volby do Senátu Parlamentu České republiky konané ve dnech 23. a 24. 9. 2022 – 1. kolo

Organizační jednotka	Počet oprávněných voličů	Počet voličů, kteří:		
		hlasovali	nechtěli hlasovat	byli odmítnuti OVK*
Bělušice	110	18	91	1
Brno	17	8	9	0
Břeclav				
České Budějovice				
Heřmanice	147	20	126	1
Horní Slavkov				
Hradec Králové				
Jiřice	43	23	19	1
Karviná				
Kuřim	21	8	13	0
Kynšperk nad Ohří				
Liberec	30	23	2	5
Litoměřice				
Mírov				
Nové Sedlo				
Odolov				
Olomouc	20	2	15	3
Opava				
Oráčov				
Ostrava	73	24	43	6
Ostrov	75	23	48	4
Pardubice	21	21	0	0
Plzeň				
Praha Pankrác				
Praha Ruzyně	7	1	6	0
Příbram				
Rapotice				
Rýnovice				
Stráž pod Ralskem				
Světlá nad Sázavou	9	5	3	1
Teplice				
Valdice	18	4	14	0
Vinařice				
Všehrdy				
Znojmo				
<b>Celkem</b>	<b>591</b>	<b>180</b>	<b>389</b>	<b>22</b>

Počet oprávněných voličů	Obvinění	Odsouzení	Chovanci	Celkem	Celkem v %
	65	525	1	591	100,00%
hlasovali	26	153	1	180	30,46%
nechtěli hlasovat	31	358	0	389	65,82%
byli odmítnuti OVK*	8	14	0	22	3,72%

\*Okrsková volební komise

### 8.7.3 Volby do Senátu Parlamentu České republiky konané ve dnech 30. 9. a 1. 10. 2022 – 2. kolo

Organizační jednotka	Počet oprávněných voličů	Počet voličů, kteří:		
		hlasovali	nechtěli hlasovat	byli odmítnuti OVK*
Bělušice	107	9	97	1
Brno	8	5	2	1
Břeclav				
České Budějovice				
Heřmanice	57	12	45	0
Horní Slavkov				
Hradec Králové				
Jiřice	44	19	24	1
Karviná				
Kuřim	8	7	1	0
Kynšperk nad Ohří				
Liberec	25	20	3	2
Litoměřice				
Mírov				
Nové Sedlo				
Odolov				
Olomouc	12	3	7	2
Opava				
Oráčov				
Ostrava	80	12	67	1
Ostrov	72	23	47	2
Pardubice	21	21	0	0
Plzeň				
Praha Pankrác				
Praha Ruzyně	**x	**x	**x	**x
Příbram				
Rapotice				
Rýnovice				
Stráž pod Ralskem				
Světlá nad Sázavou	9	3	6	0
Teplice				
Valdice	18	4	14	0
Vinařice				
Všehrady				
Znojmo				
<b>Celkem</b>	<b>461</b>	<b>138</b>	<b>313</b>	<b>10</b>

Počet oprávněných voličů	Obvinění	Odsouzení	Chovanci	Celkem	Celkem v %
	58	402	1	461	100,00%
hlasovali	18	119	1	138	29,93%
nechtěli hlasovat	37	276	0	313	67,90%
byli odmítnuti OVK*	3	7	0	10	2,17%

\*Okrsková volební komise

\*\*x - 2. kolo voleb do Senátu za volební obvod Praha 6 se nekonalo, neboť kandidát získal v 1. kole více než 50 procent hlasů.



9.  
VZDĚLÁVACÍ AKTIVITY

# STATISTICKÁ ROČENKA 2022

---

Data poskytl: SOU

## 9.1 Střední odborné učiliště

Ve školním roce 2021 – 2022 bylo do učebních oborů celkem zařazeno 607 žáků:

75 žáku do dvouletého „E“ oboru,

134 žáků do tříletého „E“ oboru,

398 žáků do tříletého „H“ oboru.

Kromě učebních oborů se uskutečnilo 5 typů kurzů (všeobecně vzdělávací, jazykové, počítačové, odborné a kurzy instrumentálního obohacování), do nichž bylo zařazeno celkem 1 019 odsouzených.

V červnu 2022 se v deseti odloučených pracovištích Středního odborného učiliště – ve školských vzdělávacích střediscích (při věznicích Heřmanice, Pardubice, Plzeň, Rýnovice, Světlá nad Sázavou, Valdice, Všehrdy, Kuřim, Znojmo, Stráž pod Ralskem a Příbram) konaly závěrečné učňovské zkoušky, při kterých získalo 167 žáků výuční list – 79 prospělo s vyznamenáním, 88 prospělo a 4 neprospěli.

V září 2022 byl zahájen nový školní rok, ve kterém byly otevřeny nové učební obory:

65-51-H/01 Kuchař – číšník ve věznicích Příbram, Pardubice a Kuřim,

26-51-H/02 Elektrikář – silnoproud ve věznicích Heřmanice a Všehrdy,

23-51-H/01 Strojní mechanik ve Věznici Plzeň,

33-56-H/01 Truhlář ve Věznici Všehrdy.

Do učebních oborů bylo zařazeno 849 žáků a do kurzů 652 odsouzených.

Všechny nově otevřené učební obory kopírují požadavky na trhu práce a umožňují lepší uplatnění žáků v civilním životě i vnitřním režimu věznic.

Rovněž se podařilo v rámci investic vybavit školské vzdělávací středisko ve Stráži pod Ralskem novými soustruhy v ceně 2 mil. Kč.

Ve školských vzdělávacích střediscích Plzeň, Rýnovice, Valdice a Stráž pod Ralskem probíhá i nadále rozšířená výuka 3D tisku a v Rýnovicích a Valdicích se plně implementovala výuka CNC obrábění a počítačem podporované navrhování CAD a počítačem řízená výroba CAM.

Střední odborné učiliště začalo spolupracovat se spolkem Lighthouse v oblasti finanční gramotnosti a dalšího uplatnění žáků na trhu práce a obecně prospěšnou společností Volonté Czech při získání malých svářečských osvědčení.

### 9.1.1 Složení a počty zaměstnanců

Označení pracovního místa	Ředitelství SOU	ŠVS Heřmanice	ŠVS Pardubice	ŠVS Pízeň	ŠVS Rýnovice	ŠVS Světlá nad Sázavou	ŠVS Valdice	ŠVS Všehrdy	ŠVS Kuřim	ŠVS Stráž pod Ralskem	ŠVS Příbram	CELKEM
Ředitel učiliště	1,00											1,00
Zástupce ředitele učiliště	1,00											1,00
Personalista	0,75											0,75
Účetní	1,00											1,00
Referent majetkové správy	1,00											1,00
Asistent	0,75	0,50				0,75	1,00	0,50	0,65	0,50		4,65
Učitel - vedoucí ŠVS	1,00	1,00	1,00	1,00	1,00	1,00	1,00	1,00	1,00	1,00	1,00	11,00
Vedoucí učitel a zástupce vedoucího ŠVS		1,00	1,00	1,00	1,00	1,00	1,00	1,00	1,00	1,00	1,00	10,00
Učitel "12"		1,00	2,00	2,00	2,00	3,00	2,00	2,00	2,00	2,20	1,00	19,20
Učitel "11"				1	3		2	2,70		2		10,70
Učitel "10"		1	2	1		2		1,00	2		2	11,00
<b>CELKEM</b>	<b>6,50</b>	<b>4,50</b>	<b>6,00</b>	<b>6,00</b>	<b>7,00</b>	<b>7,75</b>	<b>7,00</b>	<b>8,20</b>	<b>6,65</b>	<b>6,70</b>	<b>5,00</b>	<b>71,30</b>





10.  
ODBORNÉ A SPECIALIZOVANÉ ZACHÁZENÍ S VĚZNĚNÝMI OSOBAMI

# STATISTICKÁ ROČENKA 2022

---

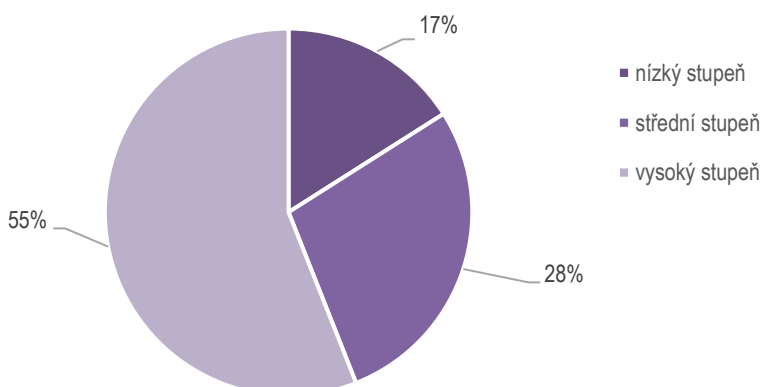
Data poskytl: Odbor výkonu vazby a trestu

## 10.1 Umisťování odsouzených do jednotlivých stupňů zabezpečení a zpracování komplexní zprávy

### 10.1.1 Vstupní umístění

V období od 1. 1. 2022 do 31. 12. 2022 Vězeňská služba rozhodovala o vstupním umístění odsouzených do jednotlivých oddělení věznice s ostrahou podle stupňů zabezpečení celkem u 9 272 odsouzených. Z uvedeného počtu ředitelé věznic umístili do oddělení s nízkým stupněm zabezpečení 17 % odsouzených, do oddělení se středním stupněm zabezpečení 28 % odsouzených a do oddělení s vysokým stupněm zabezpečení 55 % odsouzených (graf VD č. 1).

Graf VD č. 1 – Přehled vstupního umístění odsouzených za rok 2022; N = 9 272 ods.



Odsouzení ve věznici s ostrahou byli v souladu s § 6a vyhlášky MS č. 345/1999 Sb. na základě vyhodnocení vnějších rizik umisťováni do oddělení s vysokým stupněm zabezpečení. První vnější riziko se týká spáchané trestné činnosti. Z celkového počtu zpracovaných vstupních hodnocení druh trestné činnosti základně určoval vysoký stupeň zabezpečení celkem u 2 874 odsouzených (31 %). Z tohoto počtu se trestný čin, který zahrnoval nebo měl zahrnovat násilí, včetně pohrůžky násilím (dále jen „násilný TČ“) vyskytoval v 18,3 % případů. Trestný čin zahrnující nakládání s omamnými a psychotropními látkami nebo trestný čin spáchaný pod vlivem takové látky, kdy došlo nebo hrozilo, že dojde k újmě na zdraví nebo životě člověka (dále jen „drogový TČ“) se vyskytoval v 12,5 % případů a trestný čin proti lidské důstojnosti v sexuální oblasti (dále jen „sexuální TČ“) se vyskytoval v 2,2 % případů. Dalším vnějším rizikem je vysoká míra prizonizace. Tím se míní, že odsouzení se ocitli ve výkonu trestu odnětí svobody nepodmíněně již počtvrté a více. Uvedená skutečnost se týkala 26,8 % odsouzených. Posledním vnějším rizikem se stala skutečnost, že odsouzení byli ve výkonu trestu odnětí svobody za úmyslnou trestnou činnost v délce převyšující 3 roky, což se týkalo 13,2 % odsouzených (tabulka VD č. 1).

Tabulka VD č. 1 – Vyhodnocení vnějších rizik odůvodňující umístění do vysokého stupně zabezpečení za rok 2022; N = 9 272 ods.

Vnější rizika	odůvodňující vysoký stupeň zabezpečení
Druh trestné činnosti - násilí, sex, drogy	31,0 %
Počet pobytů ve výkonu trestu - 4x a více	26,8 %
Délka trestu odnětí svobody - převyšující 3 roky	13,2 %

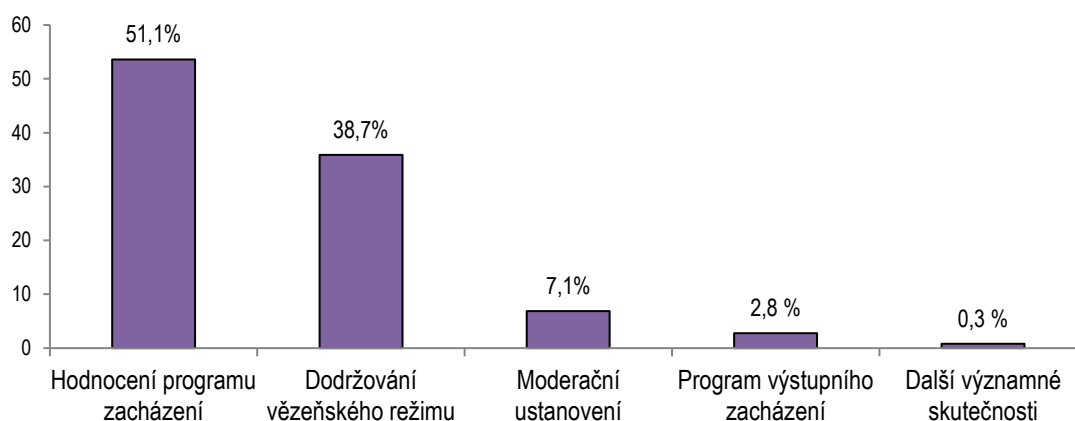


### 10.1.2 Změna umístění

V průběhu výkonu trestu odnětí svobody vězňice posuzují, zda u odsouzeného nenastaly skutečnosti odůvodňující umístění do oddělení s nižším nebo vyšším stupněm zabezpečení. Modifikace stupně zabezpečení byla realizována u 2 228 odsouzených. Z tohoto počtu došlo celkem u 1 213 odsouzených ke snížení a u 1 015 odsouzených ke zvýšení stupně zabezpečení.

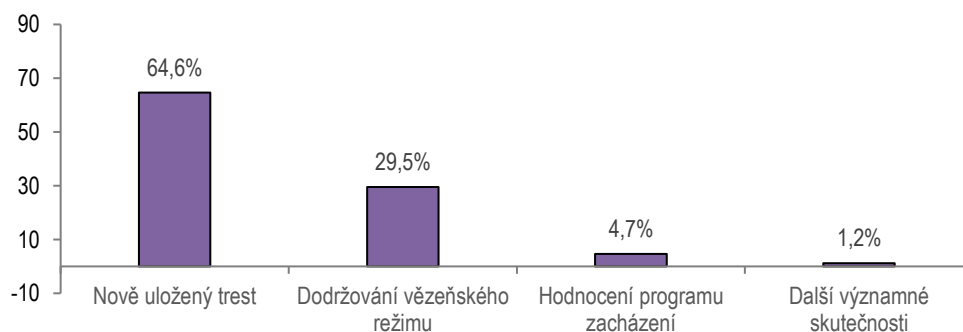
Nejčastějšími skutečnostmi odůvodňujícími snížení stupně zabezpečení se stalo v roce 2022 vyhodnocení plnění programu zacházení (51,1 %) a dodržování vězeňského režimu (38,7 %). Mezi další skutečnosti se řadí posouzení závažnosti trestné činnosti, charakteristika osobnosti a dosavadní způsob života dle ustanovení § 6a odst. 8 vyhlášky MS č. 345/1999 Sb. v platném znění (tzv. moderační ustanovení). Uvedené se posuzuje v návaznosti na zpracování komplexní zprávy o odsouzeném, na základě které došlo k vyhodnocení vnitřních rizik. Za využití moderačního ustanovení byl stupeň zabezpečení snížen u 7,1 % odsouzených. Zohlednění přípravy na život v souladu se zákonem po propuštění v rámci programu výstupního zacházení nastaly u 2,8 % odsouzených a Další významné skutečnosti byly zohledněny u 0,3 % odsouzených (graf VD č. 2).

Graf VD č. 2 – Přehled důvodů ke snížení stupně zabezpečení za rok 2022; N = 1 213 ods.



Nejčastějším důvodem pro zvýšení stupně zabezpečení se v roce 2022 stalo nové uložení nepodmíněného trestu (64,6 % odsouzených). Dalším důvodem ke zvýšení stupně zabezpečení docházelo na základě negativního vyhodnocení dodržování vězeňského režimu (29,5 % odsouzených), hodnocení programu zacházení (4,7 % odsouzených) a dalších významných skutečností (1,2 %), mezi které patří např. další očekávaná trestní řízení, nevykonaná ochranná opatření (graf VD č. 3).

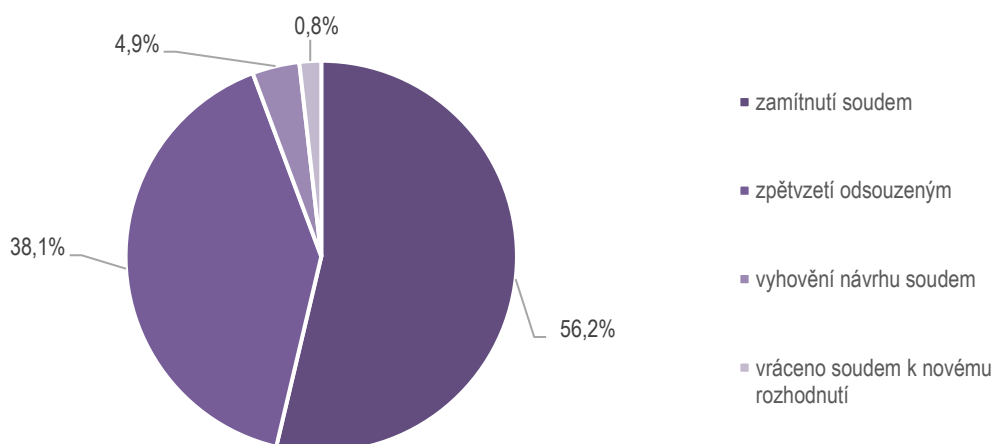
Graf VD č. 3 – Přehled důvodů ke zvýšení stupně zabezpečení za rok 2022; N = 1 015 ods.



### 10.1.3 Podání návrhu na změnu umístění odsouzeným

V souladu s ustanovením § 12b odst. 3 zákona č. 169/1999 Sb., o výkonu trestu odnětí svobody, v platném znění, může odsouzený umístění do oddělení se středním nebo vysokým stupněm zabezpečení věznice s ostrahou podat návrh na umístění do oddělení s nižším stupněm zabezpečení. V roce 2022 si podalo návrh celkem 324 odsouzených, s tím, že do konce uvedeného roku bylo rozhodnutí zaevidováno u 226 návrhů. Z toho počtu vzalo 38,1 % odsouzených své návrhy zpět a u 56,2 % odsouzených soudy návrhy zamítly. U 4,9 % odsouzených soudy vyhověly jejich návrhům a nařídily nižší stupeň zabezpečení. K novému rozhodnutí o stupni zabezpečení soudy poslaly návrhy zpět ředitelům věznic u 0,8 % odsouzených. Z valné většiny odsouzení podávali své návrhy při příležitosti vstupního určení stupně zabezpečení nebo při uložení nového trestu, který jejich původní stupeň zvýšil.

Graf VD č. 4 – Přehled výsledků návrhů o umístění do nižšího stupně zabezpečení za rok 2022; N = 226 ods.

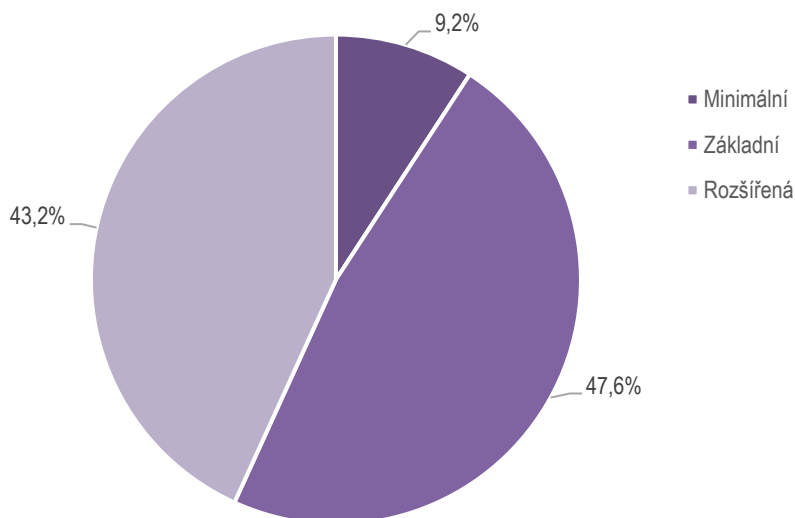


### 10.1.4 Zpracování komplexní zprávy

Komplexní zpráva se zpracovává v souladu s ustanovením § 41 odst. 2 zákona č. 169/1999 Sb. o výkonu trestu odnětí svobody v platném znění prostřednictvím prediktivního nástroje SARPO. V roce 2022 bylo zpracováno 9 012 komplexních zpráv za účelem vyhodnocení rizik a kriminogenních potřeb odsouzených. Z důvodu nově uložených trestů byla komplexní zpráva aktualizována v 8 591 případech. Celkem bylo v roce 2022 zpracováno 17 603 komplexních zpráv.

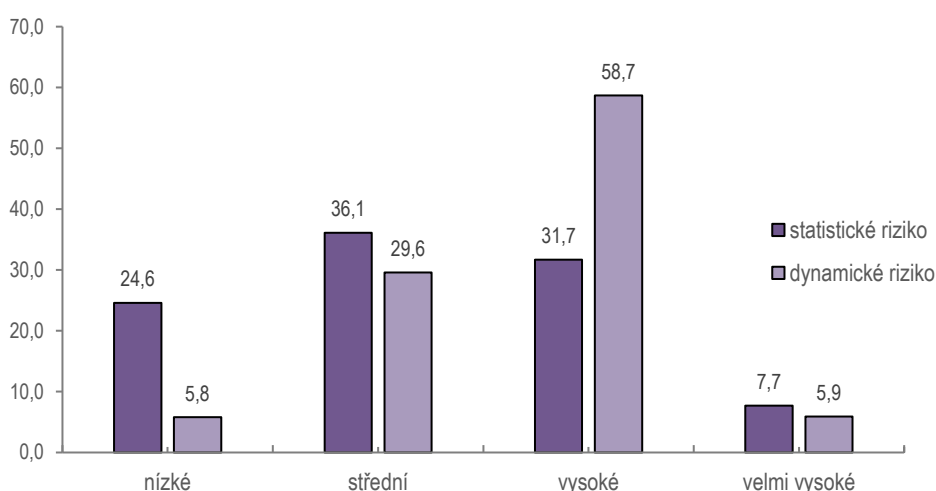
Komplexní zpráva se zpracovává v různých verzích v závislosti na druhu trestné činnosti, věku odsouzeného délce a druhu uloženého trestu. Rozlišují se celkem tři verze: minimální, základní a rozšířená. Nejčastěji se zpracovávala základní verze komplexní zprávy (47,6 % odsouzených), neboť se jedná o odsouzené, jejichž délka nepodmíněného trestu nepřevyšuje půl roku a odsouzení se nedopustili trestné činnosti násilné povahy, s drogovým ani sexuálním kontextem. Rozšířená verze komplexní zprávy byla zpracována u 43,1 % odsouzených, a to z důvodu, že jsou ve výkonu trestu za trestnou činnost s prvkem násilí, drogovým a sexuálním kontextem. Zbývajících 9,2 % komplexních zpráv je zpracováno v minimální verzi, která je určena pro odsouzené ve výkonu trestu nepřevyšujícímu půl roku a jejich trestná činnost neobsahuje závažné skutečnosti, jakými jsou násilí, drogový a sexuální kontext. Zároveň se nejedná o mladistvé ani o odsouzené s doživotním trestem odnětí svobody (graf SARPO č. 1).

Graf SARPO č. 1 – Verze komplexních zpráv v roce 2022; N = 17 603 uzavřených komplexních zpráv včetně aktualizací



Výstupem komplexní zprávy se stává vyhodnocení pravděpodobnosti opětovného návratu do výkonu trestu na základě vypočtené míry statického a dynamického rizika. Rozložení rizik vězeňské populace se zpracovanou komplexní zprávou nabízí graf SARPO č. 2. Statické riziko je převážně rozloženo do kategorií nízké až vysoké míry rizika. O zátěži plynoucí z trestní a kriminální minulosti vypovídá především zastoupení odsouzených ve velmi vysokém statickém riziku, jejichž podíl činil 7,7 %. Zejména se jedná o opakovaný pobyt ve výkonu trestu odnětí svobody, výskyt násilné trestné činnosti a trestná činnosti s drogovým kontextem. Mezi další závažné skutečnosti lze dále uvést skutečnost, že odsouzený vykonával trest převyšující 5 let a že celková doba věznění za posledních 5 let přesáhla 1 rok. Rozložení dynamického rizika poukazuje na vyšší zastoupení odsouzených především ve vysokém dynamickém riziku, což vypovídá o vyšší zátěži plynoucí z rizikových oblastí svého života, jakými jsou finance, zaměstnání, vzdělání, závislosti a osobnost.

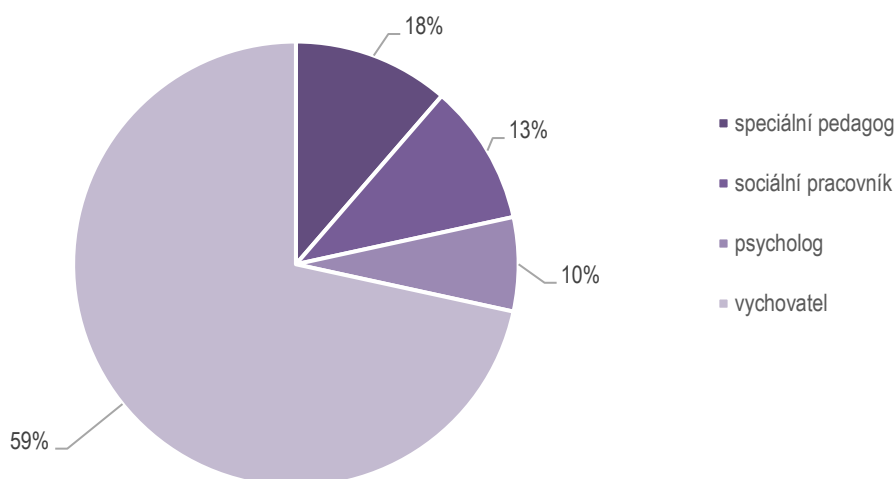
Graf SARPO č. 2 – Rozložení výsledného statického rizika (N = 9 012) a dynamického rizika (N = 7 395) z uzavřených komplexních zpráv za rok 2022



### 10.1.5 Hodnotitelé

V roce 2022 bylo evidováno ve funkci tajemníka odborné komise doporučující stupeň zabezpečení celkem 258 osob s tím, že tyto funkce si přiřazují samotné věznice. Průměrný počet činí 7,3 tajemníků na organizační jednotku, přičemž nejmenší počet tajemníků ve věznici tvoří 1 osoba a největší počet tvoří 25 osob. Komunikaci mezi pracovním týmem SARPO a uživateli SARPO ve věznicích zajišťovalo pro rok 2022 celkem 46 koordinátorů. S uvedeným souvisí také školení nových zaměstnanců věznice, popř. přeškolení zaměstnanců v případě změny funkčního zařazení. V roce 2022 proběhlo celkem 5 čtyřdenních školení v Akademii ve Stráži pod Ralskem a bylo proškoleny celkem 120 hodnotitelů z věznic (graf SARPO č. 3). Celkem bylo za období let 2012 - 2022 proškoleny 2 246 hodnotitelů.

Graf SARPO č. 3 – Přehled proškolených funkcí za rok 2022; N = 120 hodnotitelů



### 10.2 Extramurální aktivity

Extramurální aktivity jsou doplňující mechanismy k odbornému zacházení s odsouzenými. Mezi instituty extramurálních aktivit se řadí přerušení výkonu trestu (PVT - §§ 56/1, 56/2, 56/3, 63i, 68 zákona o VTOS), opuštění věznice (OV - §§ 19/8, 45/2g, 63h zákona o VTOS) a akce mimo věznici (AMV - §§ 51/3, 52/5, 52/6, 53/6, 55/5, 46/4, 91/4 řádu VTOS). AMV jsou realizovány zpravidla pod vedením odborného zaměstnance věznice, nejčastěji se jedná o akce kulturního, sportovního či pracovního charakteru (např. úklidové a pomocné práce v obci, v domovech pro seniory), návštěva úřadu v rámci přípravy na život po propuštění, dále docházka do školy. Podmínky pro udělení některé z forem extramurálních aktivit odsouzenému stanoví zákon o výkonu trestu a řád výkonu trestu.

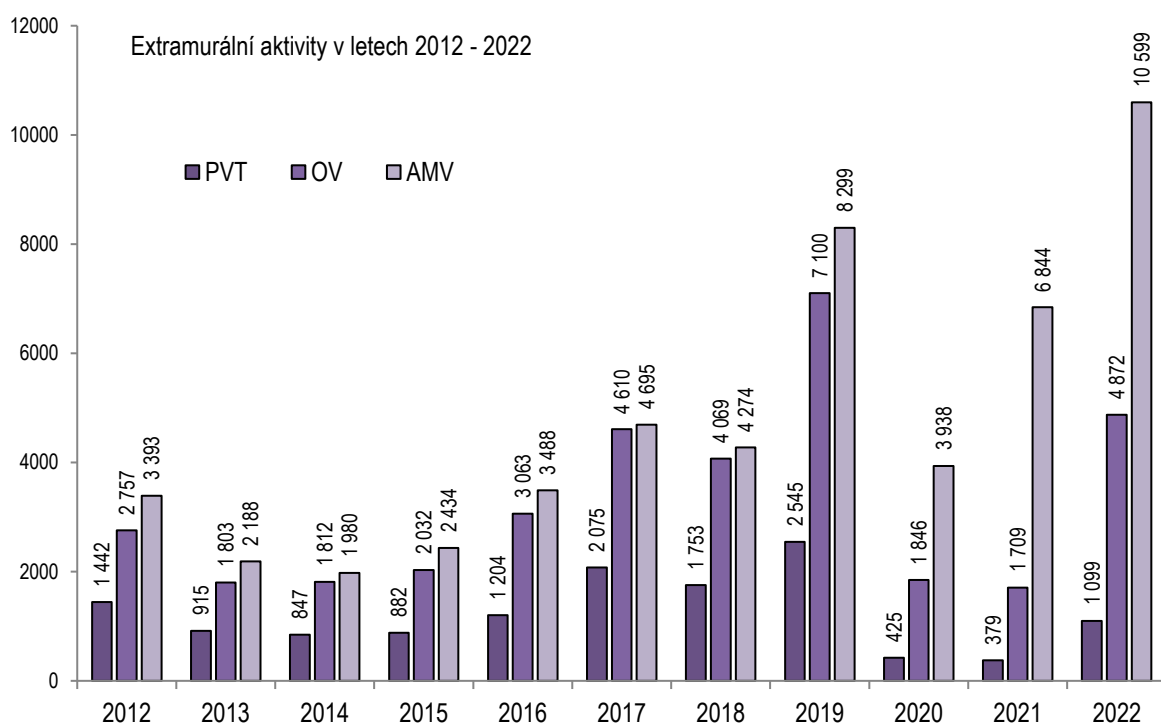
	2012	2013	2014	2015	2016	2017	2018	2019	2020	2021	2022
Přerušení výkonu trestu	1 442	915	847	882	1 204	2 075	1 753	2 545	452	379	1 099
Opuštění věznice	2 757	1 803	1 812	2 032	3 063	4 610	4 069	7 100	1 846	1 709	4 872
Akce mimo věznici	3 393	2 188	1 980	2 434	3 488	4 695	4 274	8 299	3 938	6 844	10 599
<b>Celkem</b>	<b>7 592</b>	<b>4 906</b>	<b>4 639</b>	<b>5 348</b>	<b>7 755</b>	<b>11 380</b>	<b>10 096</b>	<b>17 944</b>	<b>6 209</b>	<b>8 932</b>	<b>16 570</b>

PVT – přerušení výkonu trestu  
OV – opuštění věznice  
AMV – akce mimo věznice

Oproti rokům 2020 a 2021, které byly v oblasti extramurálních aktivit výrazně poznamenány protiepidemickými opatřeními v souvislosti s rizikem onemocnění COVID-19, došlo v roce 2022 k výraznému nárůstu celkového počtu extramurálních aktivit i jejich jednotlivých institutů a stav se tak pomalu vrací k „předcovidovému období“. Výraznou výjimkou jsou zde AMV, kde lze sledovat výrazný vzestupný trend.

### 10.2.1 Srovnání extramurálních aktivit v letech 2021 – 2022

	2021	2022	Navýšení oproti roku 2021 o:
Přerušení výkonu trestu	379	1 099	720
Opuštění věznice	1 709	4 872	3 163
Akce mimo věznice	6 844	10 599	3 755
<b>Celkem</b>	<b>8 932</b>	<b>16 570</b>	<b>7 638 extramurálních aktivit</b>



## 10.2.2 Institut přerušení výkonu trestu dle § 56 zákona o VTOS

Organizační jednotky	§ 56/1		§ 56/2		§ 56/3	
	muž	žena	muž	žena	muž	žena
Bělušice	8		9		1	
Brno	112		3		3	3
Břeclav	7		10		1	
České Budějovice	7		4		1	
Heřmanice	39		6		5	
Horní Slavkov	10				1	
Hradec Králové	66		15		1	
Jiřice	116		21		11	
Karviná	2					
Kuřim	2					
Kynšperk nad Ohří	9					
Liberec	2		1		2	
Litoměřice	74		2		1	
Mírov	21					
Nové Sedlo	10	1	1			3
Odolov	9		4			
Olomouc	44				1	
Opava	4	2	1	3		
Oráčov	35		2			
Ostrava	9	6			3	1
Ostrov			1		5	
Pardubice	67		9		5	
Plzeň	5		2		7	
Praha Pankrác	4		3		9	1
Praha Ruzyně	13	19	2	1	1	
Příbram	2		2			
Rapotice	12		7		5	
Rýnovice	53		13		3	
Stráž pod Ralskem	9		3		6	
Světlá nad Sázavou		2		1		2
Teplice	9					
Valdice						
Vinařice	4				1	
Všehrady	2		5		1	
Znojmo	78		10			
<b>Úhrnem</b>	<b>844</b>	<b>30</b>	<b>136</b>	<b>5</b>	<b>74</b>	<b>10</b>
<b>Celkem</b>	<b>874</b>		<b>141</b>		<b>84</b>	

Vysvětlivky:

§ 56/1 – PVT jako forma odměny

§ 56/2 – PVT pro naléhavé rodinné důvody

§ 56/3 – PVT ze zdravotních důvodů

### 10.3 Programy zacházení, vzdělávání odsouzených

Program zacházení se zpracovává na základě komplexní zprávy o odsouzeném s ohledem na délku trestu, charakteristiku osobnosti a příčiny trestné činnosti. V návaznosti na výstupy z komplexní zprávy, respektive na vyhodnocená rizika v oblasti statických a dynamických faktorů, se odsouzeným stanovuje jeden z typů programu zacházení:

Typ programu zacházení:	Určen pro:	Důraz kladen na aktivity:
program minimálního zacházení	odsouzené s nízkými riziky	pracovní a zájmové
program standardního zacházení	odsouzené se středními až vysokými riziky	pracovní a vzdělávací
program speciálního zacházení	odsouzené s vysokými až velmi vysokými riziky	speciální výchovné a vzdělávací
program základního motivačního zacházení	odsouzené odmítající stvrdit podpisem přijetí programu zacházení	pracovní + dodržování pořádku a bezpečnosti

Mezi pracovní aktivity se nejčastěji zařadí nějaká z forem zaměstnávání (např. v rámci vnitřní režie věznic, u cizích zaměstnavatelských subjektů v prostorách věznic nebo mimo ně), pracovní terapie nebo práce potřebné k zajištění každodenního provozu věznice. Mezi nejčastější zájmové aktivity se řadí sportovní činnosti, rukodělné, výtvarné a další aktivity. Oblast speciálních výchovných aktivit pokrývá široké spektrum terapeutických a výchovných programů zaměřených na rizikové oblasti odsouzených (závislosti, osobnost, práce s agresivitou), dále na práci s trestnou činností, programy připravující odsouzené na propuštění do civilního života atd.

#### 10.3.1 Vzdělávání vězňených osob

Vzdělávání vězňených osob lze rozdělit na formální a neformální. Formální vzdělávání zajišťuje Vězeňská služba prostřednictvím 10 školských vzdělávacích středisek středního odborného učiliště Vězeňské služby a také za pomoci spolupracujících subjektů ze státní i soukromé sféry například: základní školy, střední odborná učiliště, střední školy, vyšší odborné školy, vysoké školy a univerzity. Formální vzdělávání je zakončeno dokladem o dosaženém vzdělání. Neformální vzdělávání zahrnuje vzdělávací aktivity programu zacházení. Může se jednat o všeobecně vzdělávací kurzy, odborné kurzy, rekvalifikační kurzy a další. Kurzy mohou být podobně jako u formálního vzdělávání zakončeny dokladem o jeho absolvování.

*Formální vzdělávání* ve Vězeňské službě je možné též rozdělit dle úrovně dosaženého vzdělání na primární, sekundární a terciální. Vězeňská služba participuje na zajišťování dokončení základního vzdělání (primární vzdělání), středoškolském vzdělávání (sekundární vzdělání) nebo vysokoškolském vzdělávání (terciální vzdělání) u některých vězňených osob.

*Základní vzdělávání* v podmínkách Vězeňské služby představuje pomoc vězňeným osobám s dokončením základního vzdělání v rámci povinné školní docházky. Tato oblast je řešena především u skupiny mladistvých osob a probíhá pravidelně jak při výkonu vazby a trestu, tak i při výkonu trestního opatření odnětí svobody v jednotlivých věznicích, ve kterých se taková vězňená osoba vyskytne.

*V rámci středního odborného a středoškolského studia* mohou odsouzení absolvovat a získat odbornost: kuchař-číšník, elektrikář, strojní mechanik, obráběč kovů, provozní služby, truhlář, stravovací a ubytovací služby, potravinářská výroba, malířské a natěračské práce, textilní a oděvní výroba, zednické práce. Tento typ vzdělávání je realizován v rámci školských vzdělávacích středisek nebo na základě dohody o zajištění školní docházky mezi věznicí a střední školou.

*Vysokoškolské studium* ve Vězeňské službě se převážně realizuje ve Vazební věznici Praha Ruzyně. Možnost studovat vysokou školu se zde nabízí odsouzeným mužům i ženám. Pro odsouzené muže ve středním či vysokém stupni zabezpečení věznice s ostrahou funguje program vysokoškolského vzdělávání již od roku 2009. Ve spolupráci s Katolickou teologickou fakultou Univerzity Karlovy (dále jen „KTF UK“) je možno studovat obor Teologické nauky a získat bakalářský titul. Odsouzené ženy v objektu Řepy Vazební věznice Praha – Ruzyně mohou studovat kombinované studium na 2. lékařské fakultě Univerzity Karlovy (dále jen „2. LF UK“), obor Všeobecná sestra. Studium na obou fakultách probíhá formou přednáškových cyklů a samostudia odsouzených. K možnosti realizace samostudia jsou na jednotlivé předměty fakultami poskytnuty přednáškové materiály, a to buď v písemné, elektronické nebo audiovizuální podobě. V rámci samostudia odsouzení navštěvují počítačové učebny, za předpokladu splnění podmínek je jim též umožněn volný pohyb k docházce do školy.

Věznice nabízejí široké spektrum vzdělávacích a rekvalifikačních kurzů. V této oblasti se rozvíjí spolupráce s neziskovým sektorem, který se ve svých programech zaměřuje na prevenci sociálního vyloučení osob propuštěných po výkonu trestu odnětí svobody. Dále se prohlubuje spolupráce s Úřady práce na základě uzavřeného memoranda mezi Vězeňskou službou a Úřadem práce České republiky, v rámci kterého byly rovněž realizovány a uhrazeny různé druhy rekvalifikačních kurzů.

Výběr z realizovaných vzdělávacích či rekvalifikačních kurzů:

floristika, kadeřnice, keramik-točič, malířské a natěračské práce, manipulace s vysokozdvíhým vozíkem, obsluha jeřábu a vazačské práce, obsluha moto a elektro vozíku, pánský kadeřník, pedikérské práce, potravinářská výroba, potravinářské práce – pekař, práce s křovinořezem, práce s benzinovou sekačkou, práce s motorovou pilou, práce s ruční řetězovou pilou, práce ve výškách, provozní služby, příprava pokrmů, řidič autobusu, sanitářka, stravovací a ubytovací služby, svářeč, šička interiérového vybavení, textilní a oděvní výroba, truhlářské práce, údržba veřejné zeleně, základy práce s PC, zednické práce, zpracování mléka, zpracování vlny atd.

*Neformální vzdělávání* je obsaženo v nabídce odborného a všeobecného vzdělávání a nejčastěji probíhá pod vedením pracovníků odborného zacházení ve vězeňství (speciálních pedagogů, vychovatelů – terapeutů, psychologů či pedagogů volného času). Všeobecné vzdělávání odráží osobní i profesní předpoklady zaměstnanců. Mezi nejčastěji nabízené vzdělávací aktivity těchto pracovníků patří výuka cizích jazyků, výuka českého jazyka, hodiny právního vědomí, finanční gramotnost, základy obsluhy počítačové techniky, dopravní výchova, všeobecný přehled apod.

#### **10.4 Výkon zabezpečovací detence**

K 31. 12. 2022 stav chovanců činil 116 chovanců, z toho 12 žen. Počet chovanců tak již 13. rokem v řadě, tj. nepřetržitě od zahájení fungování detenčních ústavů v České republice, roste. Vězeňská služba eviduje další desítky uložených detencí k určitému datu, tj. po výkonu trestu odnětí svobody. Vzhledem k tomu, že ke sledování přeměn ochranného léčení v psychiatrických nemocnicích na zabezpečovací detenci neexistuje jednotná evidence, je třeba předpokládat, že konečný počet uložených zabezpečovacích detencí bude ještě vyšší. Kapacita všech detenčních ústavů činila 123 míst. Ke dni 31. 12. 2022 činila naplněnost kapacity 94,3 %.



## 10.5 Suicidální chování v roce 2022

V období od 1. 1. 2022 do 31. 12. 2022 bylo ve Vězeňské službě České republiky ve statistice mimořádných událostí vězňených osob evidováno 34 případů sebevražedného jednání, spáchaných 31 muži a 3 ženami. Z tohoto počtu se jednalo o 16 registrovaných pokusů o sebevraždu a 18 dokonanych sebevražd. Vedle toho byly evidovány 3 zjištěné případy sebepoškození. Stejně jako v roce 2019 a 2020 byla v celkovém počtu dokonanych sebevražd registrována také v roce 2022 jedna dokonaná sebevražda chovance. V roce 2022 činil index dokonanych sebevražd v přepočtu na 10 000 vězňených osob 9,45.

## 10.6 Počet psychologických vyšetření uchazečů Vězeňské služby v roce 2022

V období od 1. 1. 2022 do 31. 12. 2022 bylo provedeno akreditovanými psychology Vězeňské služby celkem 1 475 psychologických posouzení osobnostní způsobilosti uchazečů k Vězeňské službě. Z tohoto počtu se 933 uchazečů (63,3 %) hlásilo do služebního poměru a 542 (36,7 %) do pracovního poměru. Průměrný věk uchazečů byl 35,3 let. Z celkového počtu bylo shledáno jako osobnostně způsobilých nebo doporučeno 1 014 (68,7 %) uchazečů, zatímco 461 (31,3 %) uchazečů požadovaná kritéria osobnostní způsobilosti nesplnilo. Úspěšnost byla vyšší u uchazečů o pracovní poměr (80,6 %) než u uchazečů do služebního poměru (61,8 %).

## 10.7 Mimořádná opatření v souvislosti s onemocněním COVID-19

### 10.7.1 Návštěvy vězňených osob

V návaznosti na průběžný vývoj epidemiologické situace v celé České republice byly na začátku roku 2022 omezeny podmínky pro vstup návštěvníků do organizačních jednotek (používání ochranných prostředků dýchacích cest, bez příznaků klinického onemocnění COVID-19, doložení dokladu o očkování, o prodělání onemocnění COVID-19, případně o absolvování RT-PCR vyšetření). S účinností od 27. ledna 2022 do 13. února 2022 pak došlo k úplnému zákazu návštěv ve vazebních věznicích, věznicích a ústavech pro výkon zabezpečovací detence.

Všechna omezení ve vztahu k návštěvám a vstupům návštěvníků byla realizována na základě aktuálně platných mimořádných opatření vydaných ministerstvem zdravotnictví, konkrétně se jednalo o:

- Mimořádné opatření Ministerstva zdravotnictví České republiky ze dne 18. listopadu 2021 s účinností ode dne 22. listopadu 2021 do odvolání (č.j.: MZDR 14598/2021-3/MIN/KAN) – omezení návštěv ve vazebních věznicích, věznicích, v ústavech pro výkon zabezpečovací detence a v zařízeních pro zajištění cizinců tak, že návštěvu mohla vykonat pouze osoba, která nevykazovala klinické příznaky onemocnění COVID-19, a při vstupu doložila, že splňuje následující podmínky:
  - a) osoba byla očkovaná proti onemocnění COVID-19 a doloží národním certifikátem o provedeném očkování nebo certifikátem o provedeném očkování vydávaným podle nařízení Evropské unie o digitálním certifikátu EU COVID19, za podmínky, že uplynulo nejméně 14 dní od dokončeného očkovacího schématu; za národní certifikát o provedeném očkování se považuje písemné potvrzení vydané alespoň v anglickém jazyce oprávněnou osobou působící v třetí zemi, jehož vzor je zveřejněn v seznamu uznaných národních certifikátů na internetových stránkách Ministerstva zdravotnictví; písemné potvrzení musí obsahovat údaje o očkované osobě, podanému typu vakcíny, datu podání vakcíny, identifikaci osoby, která potvrzení vydala, a tyto údaje musí být možné ověřit dálkovým přístupem přímo z písemného potvrzení, za předpokladu, že očkování bylo provedeno i) léčivým přípravkem obsahujícím očkovací látku proti COVID-19, kterému byla udělena registrace podle nařízení (ES) č. 726/2004, nebo ii) léčivým přípravkem, jehož výroba je v souladu s patentem léčivého přípravku podle bodu i), pokud je tento léčivý přípravek zároveň schválen Světovou zdravotnickou organizací pro nouzové použití; nebo
  - b) osoba prodělala laboratorně potvrzené onemocnění COVID-19, uplynula u ní doba nařízené izolace a od prvního pozitivního rychlého antigenního testu (RAT) na přítomnost antigenu viru SARS-CoV-2 nebo RT-PCR testu na přítomnost viru SARS-CoV-2 neuplynulo více než 180 dní, nebo

- c) osoba absolvovala nejdéle před 72 hodinami RT-PCR vyšetření na přítomnost viru SARS CoV-2 s negativním výsledkem (povinnost doložit splnění výše uvedených podmínek se nevztahovala na děti do dovršení 12 let věku, osoby vykonávající návštěvu podle § 14 odst. 9 a 10 nebo § 28 odst. 2 zákona č. 293/1993 Sb., § 10 odst. 2 zákona č. 129/2008 Sb. nebo § 144 odst. 3 zákona č. 326/1999 Sb. a návštěvu úřední osoby).
- Mimořádné opatření Ministerstva zdravotnictví České republiky ze dne 26. ledna 2022 (č.j.: MZDR 2901/2022-1/MIN/KAN) s účinností od 27. ledna do 13. února 2022, kterým bylo zrušeno mimořádné opatření ze dne 18. listopadu 2021 – zákaz návštěv ve vazebních věznicích, věznicích a ústavech pro výkon zabezpečovací detence. Zákaz návštěv se nevztahoval na návštěvy uskutečňované podle § 14 odst. 9 a 10 a podle § 28 odst. 2 zákona č. 293/1993 Sb. a na osoby uvedené v § 10 odst. 2 zákona č. 129/2008 Sb.

V průběhu roku 2022 bylo v případě realizace návštěv vězňených osob ve vazebních věznicích, věznicích a ústavech pro výkon zabezpečovací detence průběžně důsledně dbáno na dodržování všech dalších stanovených režimových opatření (např. používání desinfekce pro vězňené osoby a návštěvníky, pravidelná desinfekce všech ploch návštěvních místností dodržování rozestupu, nošení ochranného prostředku dýchacích cest, trasování, testování prostřednictvím antigenních testů apod.).

### 10.7.2 Využití projektu „Skype – obhajoba“ a „Skype – návštěva“

V průběhu nepříznivé epidemiologické situace z důvodů šíření pandemie COVID-19 věnovala Vězeňská služba zvýšenou pozornost možnostem zajištění a posílení komunikace vězňených osob s osobami blízkými a oprávněnými osobami. Jako významný kompenzační činitel ve vztahu k zákazům, popř. omezení realizace návštěv v rámci přijatých opatření dle aktuální epidemiologické situace, je považována realizace projektu „Skype – obhajoba“ pro komunikaci vězňených osob se svými obhájci a advokáty a dále projektu „Skype - návštěva“ pro udržení primárně rodinných vazeb vězňených osob. Z důvodu zachování a posílení vazeb vězňeného rodiče s dítětem nastavila Vězeňská služba od května 2022 podmínky také pro čtenější online komunikaci vězňených osob s dětmi prostřednictvím projektu „Skype – návštěva s dětmi vězňeného rodiče ve věku do 15 let (včetně)“.

Zároveň byly pro komunikaci se soudy a se zástupci z řad Probační a mediační služby v maximální možné míře využívány videokonferenční sety v gesci Ministerstva spravedlnosti.

#### Statistika realizace projektu „Skype – obhajoba“

Sledované období v roce 2022	Celkový počet obviněných, kteří užívali „Skype – obhajoba“	Celkový počet odsouzených, kteří užívali „Skype – obhajoba“	Celkový počet chovanců, kteří užívali „Skype – obhajoba“	Celkový počet provedených videohovorů
leden	102	235	1	381
únor	90	248	1	374
Březen	118	275	2	443
duben	105	221	2	358
květen	99	220	2	355
červen	88	231	1	356
červenec	74	194	1	286
srpen	96	199	0	315
září	93	208	0	323
říjen	108	213	0	343
listopad	100	210	1	342
prosinec	69	165	1	276
<b>Celkem</b>	<b>1 142</b>	<b>2 619</b>	<b>12</b>	<b>4 152</b>

### Statistika realizace projektu „Skype – návštěva“

Sledované období v roce 2022	Celkový počet obviněných, kteří užívali „Skype – návštěva“	Celkový počet odsouzených, kteří užívali „Skype – návštěva“	Celkový počet chovanců, kteří užívali „Skype – návštěva“	Celkový počet provedených videohovorů s osobami blízkými
leden	193	3 937	16	7 090
únor	314	3 496	12	5 947
březen	84	1 759	14	3 381
duben	63	1 467	15	2 802
květen	75	1 681	13	2 960
červen	79	1 592	14	2 696
červenec	50	1 564	7	2 504
srpen	53	1 587	11	2 621
září	53	1 425	11	2 330
říjen	39	1 505	9	2 365
listopad	53	1 482	2	2 443
prosinec	45	1 679	9	2 516
<b>Celkem</b>	<b>1 101</b>	<b>23 174</b>	<b>133</b>	<b>39 655</b>

### Statistika realizace projektu „Skype – návštěva s dětmi vězněného rodiče ve věku do 15 let (včetně)“

Sledované období v roce 2022	Celkový počet obviněných, kteří užívali „Skype – návštěva s dětmi do 15 let“	Celkový počet odsouzených, kteří užívali „Skype – návštěva s dětmi do 15 let“	Celkový počet chovanců, kteří užívali „Skype – návštěva s dětmi do 15 let“	Celkový počet provedených videohovorů s dětmi do 15 let
leden				
únor				
březen				
duben				
květen	43	568	0	611
červen	29	691	0	720
červenec	19	694	0	713
srpen	21	726	0	747
září	20	751	0	771
říjen	23	878	0	901
listopad	27	916	0	943
prosinec	22	972	0	994
<b>Celkem</b>	<b>204</b>	<b>6 196</b>	<b>0</b>	<b>6 400</b>

#### 10.7.3 Umístování a izolace vězněných osob

Ve vztahu k umístování a izolaci vězněných osob v rámci organizačních jednotek v průběhu nepříznivé epidemiologické situace postupovala Vězeňská služba v souladu s vydaným mimořádným opatřením a Metodickým pokynem pro krajské hygienické stanice a Hygienickou stanici hlavního města Prahy k nařizování karantény a izolace v souvislosti s onemocněním COVID-19.

Dle Mimořádného opatření Ministerstva zdravotnictví ze dne 26. ledna 2022 (č.j.: MZDR 2901/2022-1/MIN/KAN) byli s účinností od 27. ledna do 13. února 2022 umístováni ve věznicích odsouzení vykonávající trest odnětí svobody tak, aby nebyli společně umístěni odsouzení s nakázanou onemocněním COVID-19, odsouzení podezřelí z nákazy a odsouzení bez podezření nákazy. Ve věznici s ostrahou však nebylo možno umístit společně odsouzené vykonávající trest v oddělení s vysokým stupněm zabezpečení s odsouzenými v oddělení s nízkým stupněm zabezpečení.

### 10.8 Počty návrhů ředitele věznice na podmíněné propuštění podle § 88 odst. 2 trestního zákoníku

Za období od 1. 1. 2022 do 31. 12. 2022 bylo evidováno 125 návrhů ředitele věznice na podmíněné propuštění dle ust. § 88, odst. 2 trestního zákoníku. Oproti roku 2021 se jedná o pokles o 29 návrhů. Lze tak konstatovat pokračování klesajícího trendu v počtu podávaných návrhů.

Celkem 2020	233 návrhů
Celkem 2021	154 návrhů
Celkem 2022	125 návrhů

### 10.9 Přehled o počtu vyřízených žádostí o přemístění odsouzených do jiných věznic v roce 2022

Období	Počet žádostí	Důvody k přemístění				
		rodinné	zdravotní	bezpečnostní	pracovní zařazení	vzdělávání
Od 01.01.22 do 31.12.22	3 510	3 218	44	248	0	0

V roce 2022 bylo v 62 případech rozhodnuto o přemístění odsouzeného do jiné věznice.

V roce 2022 bylo zaevidováno 866 žádostí o umístění k výkonu trestu.

### 10.10 Přehled o počtu odsouzených přemístěných na základě dohody ředitelů

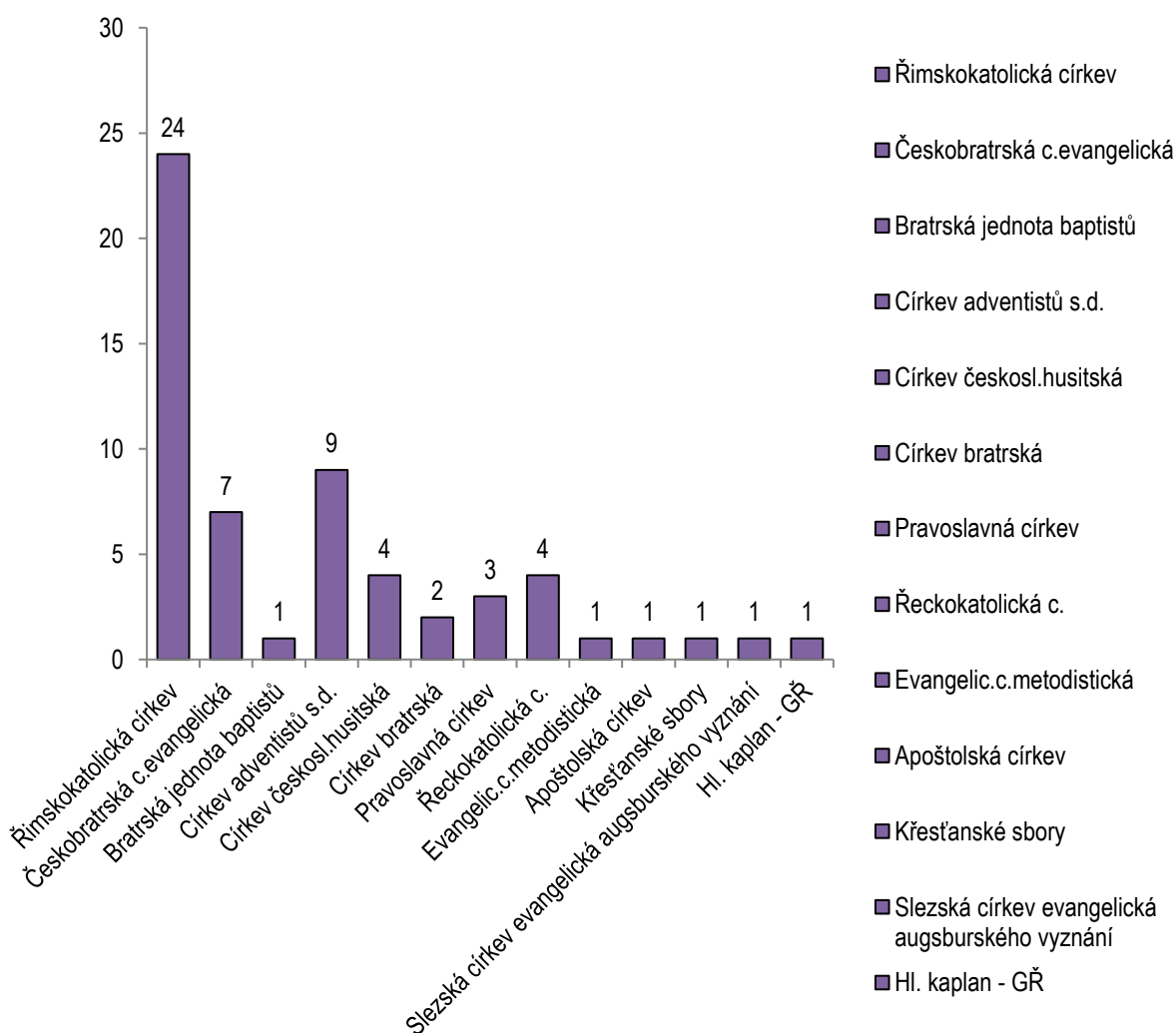
Měsíc v roce 2022	Celkem	Důvody k přemístění			
		studium	pracovní zařazení	přijetí do specializovaného oddílu	ostatní (osobní důvody)
leden	22	0	0	15	7
únor	10	0	0	8	2
březen	315	0	45	19	251
duben	169	1	23	12	133
květen	155	8	10	6	131
červen	155	19	10	11	115
červenec	146	18	7	8	113
srpen	144	26	8	10	100
září	116	9	7	10	90
říjen	111	5	8	11	87
listopad	120	5	4	20	91
prosinec	138	1	2	14	121
<b>Celkem</b>	<b>1 601</b>	<b>92</b>	<b>124</b>	<b>144</b>	<b>1 241</b>

## 10.11 Duchovní služba 2022

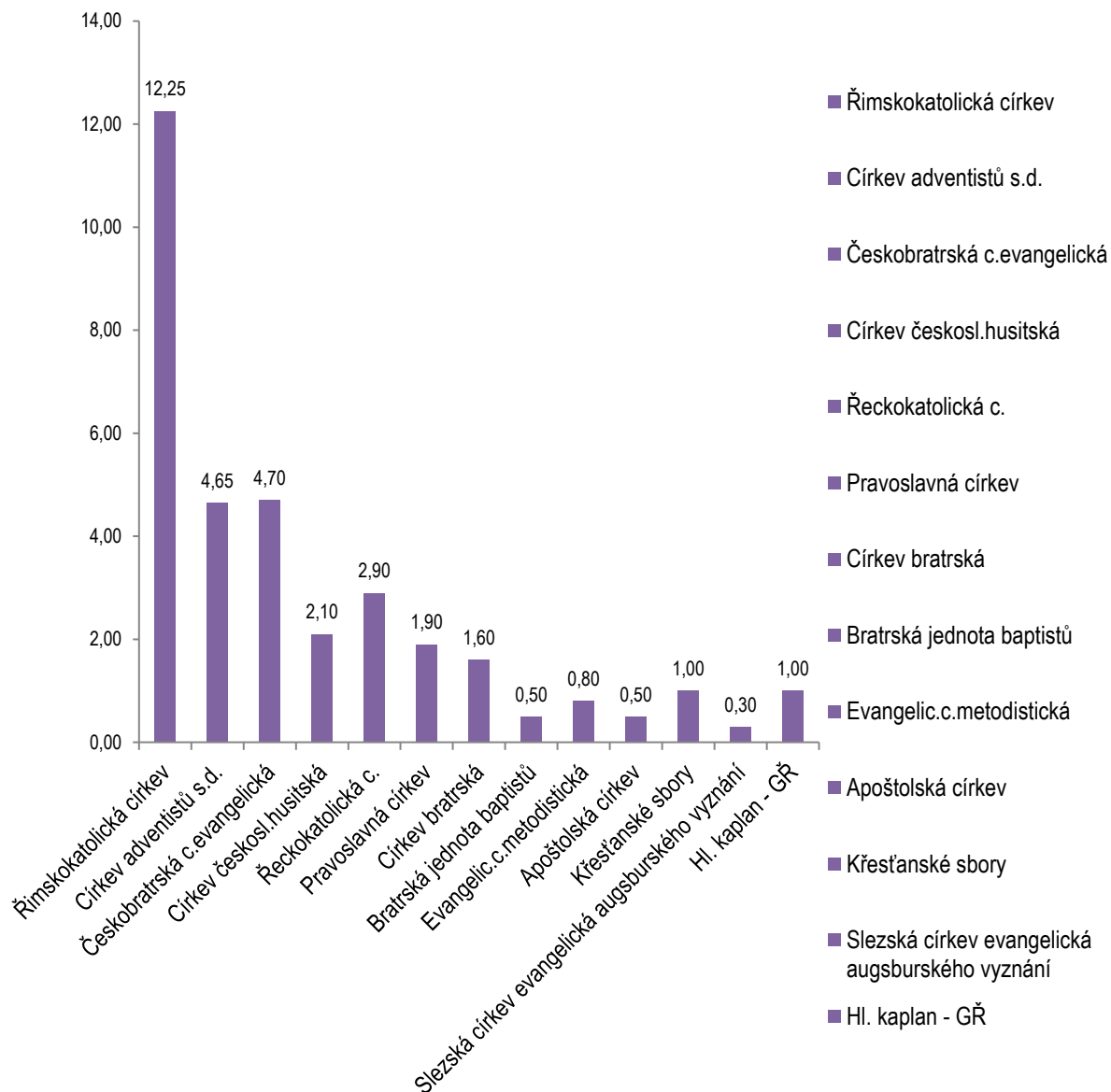
### 10.11.1 Vězeňská duchovní služba (VDS) – kaplani

V roce 2022 působilo ve 35 vězeňských zařízeních celkem 59 kaplanů z 12 křesťanských církví celkem na 34,2 pracovního úvazku, včetně úvazku hlavního kaplana. Počet kaplanů se v roce 2022 zvýšil o 5 kaplanů, když do Vězeňské duchovní služby bylo přijato celkem 9 nových kaplanů a 4 kaplani ukončili svůj pracovní poměr ve Vězeňské službě. Počet úvazků určených pro Vězeňskou duchovní službu činil v roce 2022 celkem 35,8 tabulkového místa, kdy se oproti roku 2021 zvýšil celkový počet tabulkových míst určených pro kaplany o 4,4 v roce 2022. Neobsazeno bylo k 31. 12. 2022 celkem 1,6 tabulkového místa „kaplan“.

Církevní zastoupení a počty kaplanů ve Vězeňské duchovní službě k 31. 12. 2022



Jednotlivé pracovní úvazky kaplanů se pohybují ve výši od 0,2 do 1,0 úvazku. Na plný úvazek přitom pracovalo celkem 9 kaplanů. Záměrem Vězeňské duchovní služby pro rok 2023 je postupné navyšování úvazků kaplanů tak, aby byli kaplani zaměstnáni minimálně na 0,5 pracovního úvazku. V duchovní službě působí v současné době 8 kaplanek a 20 neordinovaných duchovních. Nejvyšší zastoupení má katolická církev, po ní následují církve adventistů a evangelíků. Výše pracovních úvazků kaplanů za jednotlivé církve k 31. 12. 2022



### 10.11.2 Činnost a působení duchovní služby ve Vězeňské službě v roce 2022

Vězeňská duchovní služba působí ve vězeňských zařízeních na základě Zákona č. 3/2002 o církvích a náboženských společnostech a dle interních předpisů Vězeňské služby. Jednotliví duchovní jsou k této službě pověřováni vysílajícími církvemi užívající zvláštní práva, vyplývající z tohoto zákona. Duchovní služba je zajišťována kaplany věznic a registrovanými či neregistrovanými dobrovolnými duchovními, kteří vzájemně spolupracují na principu ekumenické spolupráce.

V roce 2022 vykonávala duchovní služba svoji standardní činnost. Kaplani věznic v průběhu roku systematicky pracovali s 2.357 vězněnými osobami, v rámci pastoračních rozhovorů se uskutečnilo 26.000 osobních pohovorů s vězněnými osobami a řízených skupinových pastoračních aktivit, včetně programů odborného zacházení, se opakovaně zúčastnilo 43.655 vězněných osob. Někteří ze základních svátostí církve (křest, biřmování) přijalo 29 vězňů.

Souhrn vězněných osob v osobních a skupinových pastoračních aktivitách

Aktivita	1. kaplan	2. kaplan	3. kaplan	Dobr.duch.	CELKEM
Pastorační rozhovory	18 212	4 652	1 163	1 973	26 000
Skupinové duchovní aktivity	12 390	3 380	1 072	2 558	19 400
Bohoslužebné aktivity	7 750	3 642	672	1 655	13 719
Kulturní a vzdělávací aktivity	4 089	519	104	----	4 712
<b>Aktivity Programu zacházení</b>	3 329	681		----	4 010
<b>Ostatní aktivity</b>	1 182	263		----	1 445
<b>Aktivity celkem</b>	46 952	13 137	3 011	6 186	<b>69 286</b>

Studium bible - NSSJ	369
<b>Celkem včetně NSSJ</b>	<b>69 655</b>

Ze souhrnného Ročního výkazu kaplanů o duchovní službě za rok 2022 vyplývá, že v daném roce došlo k mírnému navýšení počtu vězněných osob, kteří byli účastni na aktivitách zajišťovaných kaplany a dobrovolnými duchovními. Různé typy bohoslužeb navštívilo opakovaně 13 719 vězněných, aktivit Programu zacházení s vězněnými osobami se opakovaně zúčastnilo 4 010 vězněných. Kaplani jsou ve věznicích členy týmu odborných zaměstnanců oddělení výkonu vazby, vazby a trestu, trestu a zabezpečovací detence. V každé věznici se 1 – 2x ročně setkává místní skupina, složená z kaplanů a dobrovolných duchovních. Kaplani se ve spolupráci s dobrovolnými duchovními podíleli na pořádání přednáškových či kulturních akcí ve formě promítání filmů s křesťanskou tematikou, zajišťování koncertů a besed s různými osobnostmi. Těchto akcí se zúčastnilo opakovaně 4 712 vězněných osob. V rámci extramurálních aktivit navštívili kaplani s vybranými vězněnými osobami bohoslužby mimo objekty věznic a uskutečnili tematické vycházky v počtu 227 vězněných osob. Duchovní služba se podílí na pomoci a doprovázení propuštěných vězňů při jejich pobytu na svobodě, zvláště v období následující bezprostředně po jejich propuštění. V roce 2022 takto kaplani podpořili 337 osob.

Srovnání jednotlivých činností duchovní služby v letech 2012 – 2022

Rok	2012	2013	2014	2015	2016	2017	2018	2019	2020	2021	2022
kaplani	37	36	37	37	36	44	50	52	51	*54	59
z toho na plný úvazek	7	7	8	*8	*9	*9	**10	**10	8	*9	*9
kapl. úvazky celkem	20,85	20,85	20,85	20,55	20,95	22,95	27,7	28,3	29,7	*32	34,2
dobrovolníci	226	234	227	216	224	230	217	237	223	****115	****96
z toho NSSJ **	76	77	82	73	79	81	86	82	78	18	50
individuální rozhovory	24 957	15 011	14 434	16 480	13 914	14 591	16 607	19 197	17 035	36 943	26 000
skupinové aktivity	5 554	5 996	6 203	7 127	7 055	7 399	7 254	7 601	6 338	20 201	43 655
systematická péče	nesled.	nesled.	1 382	1 217	1 497	1 267	1 495	1 782	1 815	3 230	2 357
spolupráce s církví	nesled.	nesled.	nesled.	79	77	103	85	132	112	137	106
spolupráce s OPS***	nesled.	nesled.	nesled.	67	68	103	105	132	112	197	208
spolupráce s rodinou	nesled.	nesled.	nesled.	126	117	118	149	147	194	102	134
podpora propuštěných	nesled.	nesled.	nesled.	224	164	229	185	251	254	282	337
duch. služba zaměst.	nesled.	nesled.	nesled.	nesled.	nesled.	nesled.	nesled.	nesled.	199	209	314

\* vč. úvazku hl. kapl.

\*\* Náboženská společnost svědků Jehovových

\*\*\* Obecně prospěšná společnost, neziskové organizace

\*\*\*\* Skutečný počet zapojených dobrovolníků v daném roce

### 10.11.3 Dobrovolní duchovní registrovaní v zapsaném spolku Vězeňská duchovenská péče (VDP)

Zapsaný spolek VDP úzce spolupracuje s Vězeňskou službou, kdy v rámci poskytování duchovní služby vězněným osobám zaštiťuje a koordinuje službu dobrovolných duchovních z 12 církví. Počet aktivních členů se v roce 2022 mírně snížil. Do zapsaného spolku byli přijati dva noví členové. V jednotlivých organizačních jednotkách dobrovolní duchovní úzce spolupracují s kaplany, především s určeným koordinátorem duchovní služby.

Jednou z hlavních a významných činností VDP v roce 2022 bylo uskutečňování projektu Norských fondů „Podané ruce mentora“ ve čtyřech věznicích: Vinařice, Odolov, Olomouc a Jiřice, kdy mentoři projektu pomáhají 120 vězněným při jejich návratu na svobodu. Zástupci VDP dokonce navštívili na jaře i několik norských věznic, kde se seznámili s programy, které se konají pro jejich odsouzené. Do „Startovacího bytu“ se nastěhoval nový nájemník. Třetí uživatel startovacího bytu byl vybrán ve spolupráci s Komunitním domem svatého Dismase ve Stráži pod Ralskem, který nabízí ubytování propuštěným vězňům.

Začátkem loňského roku se zapsaný spolek podílel na velké tematické fotografické výstavě „Ze tmy ke světlu“ v Olomouci, kterou zahájili významní představitelé města a Olomouckého kraje. Vězeňská duchovenská péče se zapojila do pořádání Konference o kategoriální pastoraci „SPOLEČNĚ“ v prostorách Emauzského kláštera v Praze. Předseda VDP byl členem přípravné komise této konference a spolu s hlavním kaplanem se zúčastnil několika setkání s představiteli státních institucí.

Důležitým počinem VDP bylo v roce 2022 vydání dvou publikací souvisejících s duchovní péčí a to „Duchovní služba ve věznicích“ od bývalého kaplana a nyní dobrovolníka Michaela Martinka a praktická komiksová publikace pro odsouzené, kteří se chystají na návrat domů, s názvem „Průvodce lepšími časy“.

Počty aktivních dobrovolných duchovních členů VDP v roce 2022

Církev	DD VDP	Věznice
Apoštolská církev	1	1
Bratrská jednota baptistů	1	1
Církev adventistů sedmého dne	11	9
Církev bratrská	8	6
Církev československá husitská		
Českobratrská církev evangelická	6	5
Evangelická církev metodistická	1	2
Křesťanské společenství (Křesťanské sbory)	2	2
Pravoslavná církev	1	1
Řeckokatolická církev	2	2
Římskokatolická církev	10	8
Slezská církev evangelická augsburského vyznání		
Starokatolická církev		
Armáda spásy	3	1
<b>Celkem dobrovolníků VDP</b>	<b>46</b>	



#### 10.11.4 Ostatní neregistrovaní dobrovolní duchovní

Ve vězeňských zařízeních působí také dobrovolní duchovní, kteří vykonávají duchovní a pastorační činnost na základě pověření vysílající církve dle zákona č. 3/2002 Sb. o církvích a náboženských společnostech a kteří nejsou registrovanými členy Vězeňské duchovenské péče. Každý dobrovolný duchovní vykonávající duchovní činnost ve věznicích je proškolen a seznámen s bezpečnostními pravidly. Tito dobrovolní duchovní jsou koordinováni určenými kaplany věznic.

Počty aktivních dobrovolných duchovních mimo VDP v roce 2022

Církev	Ostatní DD	Věznice
Apoštolská církev	4	3
Bratrská jednota baptistů		
Církev adventistů sedmého dne	16	6
Církev bratrská	1	1
Církev československá husitská	1	1
Českobratrská církev evangelická	3	3
Evangelická církev metodistická		
Křesťanské společenství (Křesťanské sbory)	1	1
Pravoslavná církev	2	2
Řeckokatolická církev		
Římskokatolická církev	22	15
Slezská církev evangelická augsburského vyznání		
Starokatolická církev		
Armáda spásy		
Náboženská Společnost Svědků Jehovových	50	16
<b>Celkem všech dobrovolných duchovních působících v roce 2022</b>	<b>96</b>	



11.  
ČINNOST VĚZEŇSKÉ A JUSTIČNÍ STRÁŽE, MIMOŘÁDNÉ UDÁLOSTI

# STATISTICKÁ ROČENKA 2022

---

Data poskytl: Odbor vězeňské a justiční stráže

## 11.1 Mimořádné události v roce 2022

Mimořádné události		Obviněný	Odsouzený	Chovanec
Útěk				
Pokus o útěk			4	
Příprava útěku		1	1	
Pokus o vraždu vězněné osoby			6	
Hromadné vystoupení	počet událostí			
	počet vězněných osob			
Sebevražda		5	12	1
Pokus o sebevraždu		11	5	
Sebepoškození		1	2	
Úmrtí		1	29	2
Těžký úraz			7	
Odchod			45	
Zneužití volného pohybu mimo věznici v souvislosti	se zaměstnáním		5	
	s přerušením VTOS*		5	
	s programem zacházení			
	s volnou návštěvou		3	
Individuální hladovka		1		
Zneužití OPL*		41	1 288	
Napadení	příslušníka	10	33	
	civilního zaměstnance		4	
Celkový počet napadených příslušníků			43	
Celkový počet napadených civilních zaměstnanců			4	

\*výkon trestu odnětí svobody

\*\*omamné a psychotropní látky

Poznámka:

Počty úmrtí vykazuje rovněž odbor zdravotnické služby (kapitola 11.10). Výkaznictví se liší z důvodu různé metodiky vykazování.

## 11.2 Vyhodnocení použití donucovacích prostředků za rok 2022

### 11.2.1 Počet případů a počty použití jednotlivých druhů donucovacích prostředků

Vazební věznice, věznice a ústav pro výkon zabezpečovací detence	Počet případů použití donucovacích prostředků		Hmaty, chvaty, údery a kopy sebeobranou	Předváděcí řetízky	Pouta	Poutací popruhy	Pouta s poutacím opaskem	Slizotvorný, elektrický nebo jiný dočasně zneschopňující prostředek	Elektrický DEP TASER	Obušek nebo jiný úderný prostředek	Služební pes	Vodní stříkač	Zásahová výbuška	Expanzní zbraň	Úder střelnou zbraní	Hrozba střelnou zbraní	Varovný výstřel	Vytlačování štítem	Vytlačování vozidlem	Prostředek k zamezení prostorové orientace	Připoutání k vhodnému předmětu	Počet použitých donucovacích prostředků
	1	2																				
Bělušice	1	2																				2
Brno	15	27	6	6			1	3	1													44
Břeclav	3	4																			2	6
České Budějovice	4	4			3																	7
Heřmanice	3	3			3																	6
Horní Slavkov	18	12			10			1														23
Hradec Králové	13	29			9	1		1											2			42
Jiřice	3	3			3																1	7
Karviná	8	6			8					2											2	18
Kuřim	4	2			4																2	8
Kynšperk nad Ohří	22	14			6	2																22
Liberec	35	28			8			2		1								1			6	46
Litoměřice	11	12			7			1		3								1				24
Mírov	17	15			4													4				23
Nové Sedlo	5	5			4			1		1												11
Odolov	1	1			1																	2

Vazební věznice, věznice a ústav pro výkon zabezpečovací detence	Počet případů použití donucovacích prostředků	Hmaty, chvaty, údery a kopy sebeobraný	Předváděcí řetízky	Pouta	Poutací popruhy	Pouta s poutacím opaskem	Slzotvorný, elektrický nebo jiný dočasně zneschopňující prostředek	Elektrický DEP TASER	Obušek nebo jiný úderný prostředek	Služební pes	Vodní stříkač	Zásahová výbuška	Expanzní zbraň	Úder střelnou zbraní	Hrozba střelnou zbraní	Varovný výstřel	Vytlačování štítem	Vytlačování vozidlem	Prostředek k zamezení prostorové orientace	Připoutání k vhodnému předmětu	Počet použitých donucovacích prostředků	
Olomouc	5	5		1																	6	
Opava	1	1																				1
Oráčov	3	3																				3
Ostrava	9	14		1	1																	16
Ostrov	20	27		8			6	2									1					44
Pardubice	3	5		3																		8
Plzeň	9	9		4					1													14
Praha Pankrác	20	20		9	3																	32
Praha Ruzyně	13	18		13	2															2		35
Příbram	7	20		6																		26
Rapotice	8	8		5																		13
Rýnovice	7	6		3															1	1		11
Stráž pod Ralskem	6	30		5																		35
Světlá nad Sázavou	10	10		5	4															4		23
Teplice	10	10		8																		18
Valdice	19	24		12	6		1								3	3						49
Vinařice	10	10		10			4									1				1		26
Všehrady	7	7		4	3															2		16
Znojmo																						0
<b>Celkem</b>	<b>330</b>	<b>394</b>	<b>6</b>	<b>173</b>	<b>22</b>	<b>1</b>	<b>20</b>	<b>3</b>	<b>8</b>	<b>0</b>	<b>0</b>	<b>0</b>	<b>0</b>	<b>0</b>	<b>3</b>	<b>4</b>	<b>9</b>	<b>0</b>	<b>1</b>	<b>23</b>	<b>667</b>	

### 11.2.2 Kategorie osob, proti kterým byly použity donucovací prostředky v roce 2022

Vazební věznice, věznice a ústav pro výkon zabezpečovací detence	Obvinění muži	Obviněné ženy	Odsouzení muži	Odsouzené ženy	Mladiství obvinění muži	Mladistvé obviněné ženy	Mladiství odsouzení muži	Mladistvé odsouzené ženy	Chovanci	Civilní osoby	Počet osob, proti kterým byly použity donucovací prostředky
Bělušice			1								1
Brno	8		5						1	2	16
Břeclav			3								3
České Budějovice	2		2								4
Heřmanice			3								3
Horní Slavkov			18								18
Hradec Králové	10		3								13
Jiřice			3								3
Karviná			8								8
Kuřim			4								4
Kynšperk nad Ohří			5								5
Liberec	6		19	7						3	35
Litoměřice	6		4				1				11
Mírov			5								5
Nové Sedlo			5								5
Odolov			1								1
Olomouc	2	1	1							1	5
Opava				1							1
Oráčov			2								2
Ostrava	8		1								9
Ostrov	1		19								20

Vazební věznice, věznice a ústav pro výkon zabezpečovací detence	Obvinění muži	Obviněné ženy	Odsouzení muži	Odsouzené ženy	Mladiství obvinění muži	Mladistvé obviněné ženy	Mladiství odsouzení muži	Mladistvé odsouzené ženy	Chovanci	Civilní osoby	Počet osob, proti kterým byly použity donucovací prostředky
Pardubice			3								3
Plzeň	3	1	5								9
Praha Pankrác	11		5						2	2	20
Praha Ruzyně	5		8								13
Příbram			7								7
Rapotice			8								8
Rýnovice			7								7
Stráž pod Ralskem			6								6
Světlá nad Sázavou				10							10
Teplice	9		1								10
Valdice			19								19
Vinařice			10								10
Všehrady			2				5				7
Znojmo											0
<b>Celkem</b>	<b>71</b>	<b>2</b>	<b>193</b>	<b>18</b>	<b>0</b>	<b>0</b>	<b>6</b>	<b>0</b>	<b>3</b>	<b>8</b>	<b>301</b>



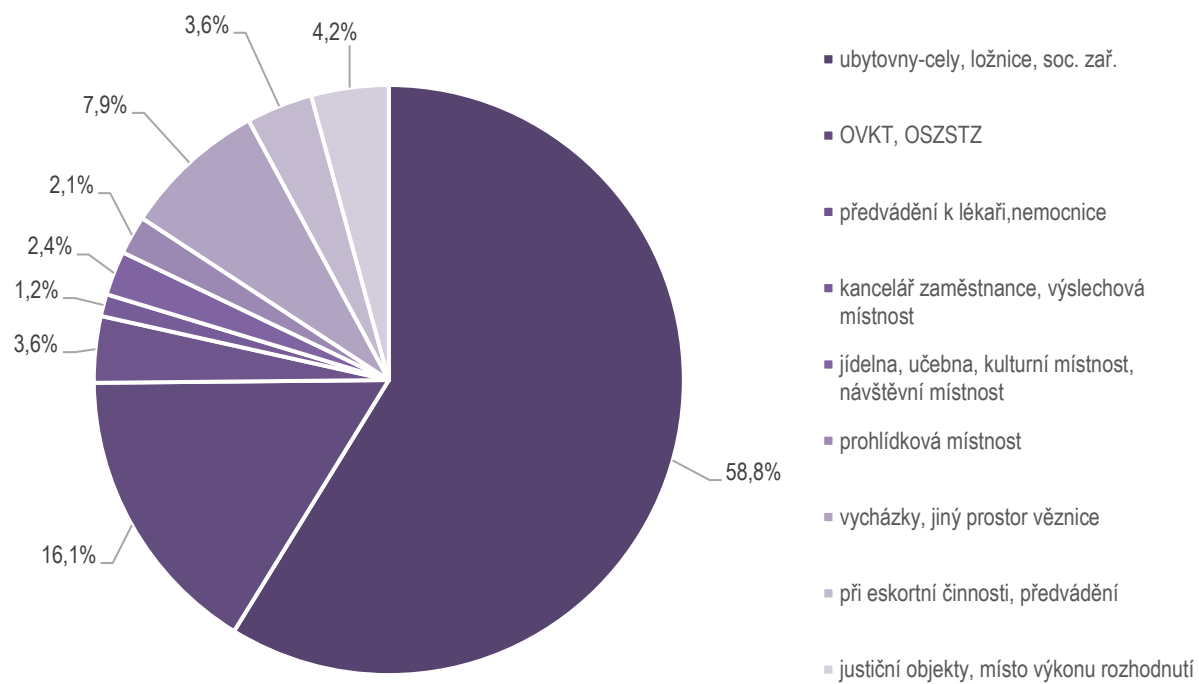
### 11.2.3 Věková hranice osob, proti kterým byly donucovací prostředky použity v roce 2022

Vazební věznice, věznice a ústav pro výkon zabezpečovací detence	Muži						Ženy						Celkem
	Do 20 let	21 - 30 let	31 - 40 let	41 - 50 let	Nad 50 let	Věk nezjištěn	Do 20 let	21 - 30 let	31 - 40 let	41 - 50 let	Nad 50 let	Věk nezjištěn	
Bělušice				1									1
Brno	1	11	2			1						1	16
Břeclav			3										3
České Budějovice		1	1	2									4
Heřmanice	1	1	1										3
Horní Slavkov		7	11										18
Hradec Králové	2	4	4	2	1								13
Jiřice		2		1									3
Karviná		7	1										8
Kuřim		4											4
Kynšperk nad Ohří		5											5
Liberec		6	4	18					7				35
Litoměřice	1	7	1	2									11
Mírov		3	1	1									5
Nové Sedlo		3	1	1									5
Odolov		1											1
Olomouc		2	2							1			5
Opava									1				1
Oráčov			1	1									2
Ostrava	4		1	4									9
Ostrov		10	4	4	2								20
Pardubice		2	1										3
Plzeň		3	5		1								9
Praha Pankrác		8	8	3		1							20
Praha Ruzyně		5	8										13
Příbram		4	3										7
Rapotice		5	3										8
Rýnovice		3	1	3									7
Stráž pod Ralskem		3	2	1									6
Světlá nad Sázavou								4	2	1	3		10
Teplice		3	5	2									10
Valdice		3	9	7									19
Vinařice			8	2									10
Všehrady	5	1	1										7
Znojmo													0
<b>Celkem</b>	<b>14</b>	<b>114</b>	<b>92</b>	<b>55</b>	<b>4</b>	<b>2</b>	<b>0</b>	<b>4</b>	<b>10</b>	<b>2</b>	<b>3</b>	<b>1</b>	<b>301</b>

#### 11.2.4 Počet příslušníků, kteří použili donucovací prostředky v roce 2022

Vazební věznice, věznice a ústav pro výkon zabezpečovací detence	Příslušníci vézeňské stráže	Příslušníci justiční stráže	Příslušníci oddělení VV a VT	Příslušníci oddělení zabezpečovací detence	Příslušníci OPaS	Celkem
Bělušice			2			2
Brno	15	1	15	2		33
Břeclav			6			6
České Budějovice	4		2			6
Heřmanice	4		5			9
Horní Slavkov	6		17			23
Hradec Králové	25		8			33
Jiřice	3		5			8
Karviná	9		7			16
Kuřim			12			12
Kynšperk nad Ohří	2		13			15
Liberec	17	3	15			35
Litoměřice	7		16			23
Mírov	1		16			17
Nové Sedlo	1		7			8
Odolov			1			1
Olomouc	2	1	2			5
Opava			2			2
Oráčov			3			3
Ostrava	13		2			15
Ostrov			30			30
Pardubice	1		3			4
Plzeň	6		13			19
Praha Pankrác	6	2	19	2	1	30
Praha Ruzyně	9		18			27
Příbram	2		9			11
Rapotice	2		10			12
Rýnovice	7		8			15
Stráž pod Ralskem	2		19			21
Světlá nad Sázavou	6		23			29
Teplice	9		15			24
Valdice	1		18			19
Vinařice	2		19			21
Všehrady			23			23
Znojmo						0
<b>Celkem</b>	<b>162</b>	<b>7</b>	<b>383</b>	<b>4</b>	<b>1</b>	<b>557</b>

### 11.2.5 Místa, kde došlo k použití donucovacích prostředků v roce 2022



**Vysvětlivky:**

OVKT – oddělení výkonu kázeňských trestů

OSZSTZ – oddělení se zesíleným stavebně technickým zabezpečením

### 11.3 Počty eskortovaných vězňů v roce 2022

Vazební věznice, věznice a ústav pro výkon zabezpečovací detence	Zdravotní eskorty na propustku	Eskorty ke střežení v mimovězeňském zdravotnickém zařízení	Eskorty k OČTŘ (soudy, policie, státní zastupitelství)	Eskorty k přemístění a umístění (dálkové a přímé eskorty)	Předání do léčení po VTOS a k vyhoštění	Z celkových počtů - počet eskortovaných vězňů v režimu ZBO	Celkem eskortovaných vězňů v roce 2022
Bělušice	898	6	92	474	3	29	1 473
Brno	457	73	1 909	1 797	40	2	4 276
Břeclav	790	4	317	535	0	0	1 646
České Budějovice	338	10	978	1 513	6	4	2 845
Heřmanice	1316	22	320	226	9	15	1 893
Horní Slavkov	1087	7	50	828	0	29	1 972
Hradec Králové	684	53	1 164	2 056	11	28	3 968
Jiřice	964	7	5	593	12	0	1 581
Karviná	331	31	88	123	0	18	573
Kuřim	819	2	97	426	2	0	1 346
Kynšperk nad Ohří	618	3	84	859	2	0	1 566
Liberec	641	23	1 217	1 027	1	4	2 909
Litoměřice	551	9	2 573	2 627	20	2	5 780
Mírov	261	7	9	208	0	9	485
Nové Sedlo	1902	21	177	480	2	0	2 582
Odolov	301	4	36	355	1	0	697
Olomouc	454	8	1 086	1 353	11	3	2 912
Opava	595	13	334	191	10	0	1 143
Oráčov	620	2	11	550	0	0	1 183
Ostrava	639	28	3 509	3 224	16	7	7 416
Ostrov	1641	43	824	1 422	4	0	3 934

Vazební věznice, věznice a ústav pro výkon zabezpečovací detence	Zdravotní eskorty na propustku	Eskorty ke střežení v mimovězeňském zdravotnickém zařízení	Eskorty k OČTŘ (soudy, policie, státní zastupitelství)	Eskorty k přemístění a umístění (dálkové a přímé eskorty)	Předání do léčení po VTOS a k vyhoštění	Z celkových počtů - počet eskortovaných vězněných osob v režimu ZBO	Celkem eskortovaných vězněných osob v roce 2022
Pardubice	1092	12	71	38	3	7	1 216
Plzeň	1098	40	1 599	1 528	21	0	4 286
Praha Pankrác	1056	36	4 039	3 390	14	1	8 535
Praha Ruzyně	2868	17	1 987	2 287	19	1	7 178
Příbram	801	15	44	850	4	0	1 714
Rapotice	979	11	9	835	1	0	1 835
Rýnovice	844	5	85	303	2	9	1 239
Stráž pod Ralskem	1491	9	95	773	2	0	2 370
Světlá nad Sázavou	1176	12	4	1 459	3	0	2 654
Teplice	1078	4	1 175	1 265	0	0	3 522
Valdice	448	17	10	516	0	10	991
Vinařice	751	11	97	874	0	1	1 733
Všehrady	1400	3	105	515	1	0	2 024
Znojmo	246	0	204	229	0	1	679
<b>Celkem</b>	<b>31 235</b>	<b>568</b>	<b>24 404</b>	<b>35 729</b>	<b>220</b>	<b>180</b>	<b>92 156</b>

#### 11.4 Videokonference – úspory v roce 2022

Měsíc	Celkový počet videokonferencí	Náklady na dopravu	Náklady na střežení	Úspory celkem
Leden	913	377 161 Kč	715 378 Kč	1 092 539 Kč
Únor	860	378 707 Kč	667 289 Kč	1 045 996 Kč
Březen	865	288 392 Kč	558 298 Kč	846 690 Kč
Duben	747	276 417 Kč	521 937 Kč	798 354 Kč
Květen	819	410 001 Kč	643 667 Kč	1 053 668 Kč
Červen	850	399 648 Kč	703 563 Kč	1 103 210 Kč
Červenec	592	259 775 Kč	537 628 Kč	797 403 Kč
Srpen	749	249 581 Kč	545 085 Kč	794 666 Kč
Září	738	280 816 Kč	524 536 Kč	805 352 Kč
Říjen	740	309 613 Kč	582 705 Kč	892 318 Kč
Listopad	826	351 332 Kč	656 612 Kč	1 007 944 Kč
Prosinec	621	275 744 Kč	496 858 Kč	772 601 Kč
<b>Celkem</b>	<b>9 320</b>	<b>3 857 186 Kč</b>	<b>7 153 556 Kč</b>	<b>11 010 742 Kč</b>

#### 11.5 Počty příslušníků justiční stráže v roce 2022

Oblast	Počet místních jednotek JS	Vedoucí oddělení JS	Zástupce vedoucího oddělení JS	Příslušníci JS
Oblast č. 1 - VV Praha Pankrác	9	1	1	142
Oblast č. 2 - VV Praha Ruzyně	11	1	1	105
Oblast č. 3 - VV České Budějovice	10	1	1	80
Oblast č. 4 - V Plzeň	10	1	1	92
Oblast č. 5 - VV Litoměřice	9	1	1	88
Oblast č. 6 - VV Hradec Králové	12	1	1	110
Oblast č. 7 - VV Brno	13	1	1	159
Oblast č. 8 - VV Ostrava	10	1	1	109
Oblast č. 9 - VV Liberec	7	1	1	64
Oblast č. 10 - VV Olomouc	11	1	1	106
<b>Celkem</b>	<b>102</b>	<b>10</b>	<b>10</b>	<b>1 055</b>
<b>Celkový počet příslušníků justiční stráže</b>		<b>1075</b>		

Vysvětlivky:

VV – vazební věznice

V – věznice

JS – justiční stráž

## 11.6 Služební kynologie

<b>Služební psi</b>	<b>Protidrogoví</b>	<b>Všestranní</b>	<b>Registrováno (ve výcviku a veteráni)</b>	<b>Celkem k 31. 12.</b>
<b>2013</b>	101	185	neevidováno	<b>286</b>
<b>2014</b>	82	152	56	<b>290</b>
<b>2015</b>	80	141	58	<b>279</b>
<b>2016</b>	78	161	56	<b>295</b>
<b>2017</b>	84	127	69	<b>280</b>
<b>2018</b>	81	113	64	<b>258</b>
<b>2019</b>	92	135	54	<b>281</b>
<b>2020</b>	85	123	55	<b>263</b>
<b>2021</b>	91	127	69	<b>287</b>
<b>2022</b>	91	113	76	<b>280</b>







12.  
ZDRAVOTNÍ PÉČE

# STATISTICKÁ ROČENKA 2022

---

Data poskytl: Odbor zdravotnické služby

## 12.1 Poskytování zdravotních služeb

Ustanovením § 2 odst. 1 písm. l) zákona č. 555/1992 Sb., o Vězeňské službě a justiční strážní České republiky, ve znění pozdějších předpisů, se Vězeňské službě ukládá povinnost poskytovat zdravotní služby ve svých zdravotnických zařízeních osobám ve výkonu vazby, osobám ve výkonu zabezpečovací detence, osobám ve výkonu trestu odnětí svobody a také příslušníkům a občanským zaměstnancům Vězeňské služby. V souladu s citovaným ustanovením poskytuje Vězeňská služba zdravotní služby v rozsahu daném platným oprávněním, které Vězeňské službě, jako příslušný orgán, udělilo v roce 2013 Ministerstvo spravedlnosti. Zdravotní služby nad rozsah těch, které jsou uvedeny v oprávnění, se v případě potřeby zabezpečují u mimovězeňských poskytovatelů zdravotních služeb.

Způsob poskytování a organizace zdravotních služeb poskytovaných Vězeňskou službou se proti předchozímu roku neměnily. Každá z věznic disponuje zdravotnickým střediskem, zajišťujícím ambulantní zdravotní péči. Při Vazební věznici a ústavu pro výkon zabezpečovací detence Praha Pankrác a při Vazební věznici a ústavu pro výkon zabezpečovací detence Brno je poskytována též lůžková péče.

Klientelu zdravotnických středisek a nemocnic Vězeňské služby tvoří především osoby ve výkonu vazby, osoby ve výkonu trestu odnětí svobody nebo osoby ve výkonu zabezpečovací detence (dále jen „vězněné osoby“) – velikost této populace je dána aktuální obsazeností věznic. Počet pacientů registrovaných z řad zaměstnanců Vězeňské služby je relativně nízký, přičemž registrace nových pacientů zpravidla neprobíhá.

Na každém zdravotnickém středisku poskytuje primární péči praktický lékař a ve většině věznic je poskytována i stomatologická péče prostřednictvím zubního lékaře. Ve věznicích, kde jsou umístěny ženy, je zajištěna gynekologická péče. Další odborné zdravotní služby jsou ve zdravotnických střediscích a nemocnicích poskytovány v souladu s potřebami Vězeňské služby a s přihlédnutím jednak k dostupnosti mimovězeňských poskytovatelů zdravotních služeb a jednak s ohledem k současným možnostem personálně zabezpečit jednotlivé zdravotnické odbornosti v rozsahu vyžadovaném platnou zdravotnickou legislativou.

Dále Vězeňská služba, jakožto zaměstnavatel, ve svých zdravotnických zařízeních poskytuje, v souladu se zněním § 69, odst. 2 zákona č. 373/2011 Sb., o specifických zdravotních službách, v platném znění, pracovnílékařské služby zaměstnancům, příslušníkům a odsouzeným osobám zařazeným do práce.

Jako součást zdravotních služeb poskytuje Vězeňská služba na základě ustanovení § 83, odst. 2 zákona č. 373/2011 Sb., o specifických zdravotních službách, v platném znění, také ochranné léčení, a to ve:

- Věznici Znojmo (protitoxikomanické),
- Věznici Rýnovice (protitoxikomanické a protialkoholní),
- Věznici Kuřim (sexuologické),
- Věznici a ústavu pro výkon zabezpečovací detence Opava (protitoxikomanické, protialkoholní, pro patologické hráčství),
- Vazební věznici Heřmanice (protialkoholní),
- a Věznici Ostrov nad Ohří (protialkoholní).

Celková kapacita poskytování ochranného léčení ve věznicích stoupla díky otevření nového specializovaného oddílu ochranného léčení ve Věznici Ostrov v roce 2022 o dalších 28 míst a dosáhla tak celkového počtu 180 míst (navýšení kapacity proti roku 2021 o 18,4 %).

Zdravotnická střediska a nemocnice Vězeňské služby se v souladu se svým posláním soustředí především na poskytování zdravotních služeb léčebně-preventivního charakteru. Podstatnou součástí jejich činnosti jsou však i medicínsko-právní výkony, nesouvisející bezprostředně s aktuálním zdravotním stavem vězňených osob. Medicínsko-právní úkony jsou prováděny na základě platných právních předpisů pro oprávněné osoby na vyžádání (jde o výkony, jako jsou vstupní zdravotní prohlídky při nástupu do vazby nebo výkonu trestu, testování přítomnosti návykových látek v těle atd.). Vzhledem k tomu, že tyto výkony spotřebovávají významnou část zdravotnických kapacit, představují medicínsko-právní výkony pro zdravotnickou službu výraznou zátěž. Další nemedicínskou zátěž představuje i agenda stížností a žádostí vězňených osob. Počet různých stížností a žádostí směřovaných na zdravotnickou službu je vyšší, než u mimovězeňských poskytovatelů zdravotních služeb. Ve většině případů jde přitom o stížností neopodstatněné, takže ve svém důsledku tato agenda neefektivním způsobem spotřebovává další kapacity zdravotnické služby Vězeňské služby.

Následující statistický přehled shrnuje základní měřitelné údaje vztahující se k poskytovaným zdravotním službám.

## 12.2 Poskytování zdravotních služeb vězňeným osobám

Souhrnné údaje o objemu ambulantní zdravotní péče poskytnuté vězňeným osobám za posledních 5 let jsou uvedeny v tabulce č. 1: Ambulantní léčebně-preventivní péče o obviněné a odsouzené v letech 2018 - 2022.

Pokud jde o celkový počet provedených vyšetření a ošetření, pak v roce 2022 zaznamenáváme meziroční vzestup počtu provedených vyšetření a ošetření. Oproti předchozímu roku jde o rozdíl 9 072 zdravotnických výkonů, tj. nárůst o 2,5 %. Vězeňské zdravotnictví poskytlo nebo zajistilo vězňeným osobám v roce 2022 provedení 381 929 vyšetření a ošetření. V případě dlouhodobějšího srovnání se do těchto počtů bezpochyby promítá zmírňující se průběh pandemie onemocnění COVID-19, která si nevynucovala tak drakonická restriktivní opatření jako v předchozím období.

Také spotřeba stomatologické péče v roce 2022 ve srovnání s předchozím rokem stoupla. Oproti předchozímu roku jde o rozdíl 2 730 stomatologických výkonů, tj. nárůst o 6,4 %. Vykazovaný vzestup je však podhodnocený, neboť někteří mimovězeňští poskytovatelé stomatologické péče neposkytují Vězeňské službě potřebná data, která by mohla být vykázána jako zajištěná stomatologická péče. Příčinou tohoto zlepšení výkonnosti vězeňského zdravotnictví je, jak bylo uvedeno výše, především příznivější epidemiologická situace, pokud šlo o onemocnění COVID-19.

K nárůstu došlo také u meziročního porovnání počtu vyšetření a ošetření provedených ambulantními specialisty. V roce 2022 bylo provedeno o 7 936 odborných výkonů více než v předchozím roce, tj. došlo k zvýšení počtu výkonů provedených ambulantními specialisty o 13 %. Meziročně se opět snížil poměr mezi počty odborných vyšetření provedených ve vězeňských zdravotnických zařízeních a mimo tato zařízení na 1,55 : 1. Mezi jednotlivými organizačními jednotkami však existují výrazné rozdíly, podmíněné především dostupností lékařského personálu. Příčiny celkového zvýšení tohoto ukazatele jsou obdobné, jak bylo uvedeno výše – zejména uvolnění protiepidemických opatření, personální situace zdravotnické služby a návrat vězňené populace k jejímu běžnému chování.

Zajímavým fenoménem je nepřehlédnutelný vzestup počtu dispenzarizovaných osob, který však oproti očekávání nebyl kopírován odpovídajícím vzestupem počtu provedených dispenzárních prohlídek. V roce 2022 počet dispenzarizovaných vězňů stoupl celkem o 1 702 vězňů, tj. celkově o téměř 23 %. Celkem bylo zdravotnickou službou dispenzarizováno 9 480 vězňů, které absolvovaly celkem 10 853 dispenzárních prohlídek. I přes nárůst dispenzarizovaných osob je však počet provedených dispenzárních prohlídek ve srovnání s rokem 2021 o 4,7 % nižší (10 853 vs. 11 393 dispenzárních prohlídek).

Vzhledem k asociaci mezi konzumací drog a řadou dalších společensky negativních jevů, sleduje Vězeňská služba i počty drogově závislých mezi vězňů. V r. 2022 jich ve věznicích pobývalo celkem 12 612. Jde tedy jasně o výrazně nadproporcionální zastoupení uživatelů drog mezi vězňů. Počty drogově závislých vězňů se tak v r. 2022 vrátily na stejnou úroveň, jaká byla pozorována v předpandemických letech.

Stále přetrvává relativně dobrá situace, pokud jde o odhad prevalence HIV+/AIDS případů. Za rok 2022 bylo ve věznicích Vězeňské služby hlášeno celkem 31 případů (vzhledem k anonymitě údajů je reálný počet HIV+ osob s největší pravděpodobností nižší, protože při přesunu vězně z jedné věznice do druhé v průběhu jednoho kalendářního roku může dojít k hlášení stejného případu dvakrát, v důsledku čehož je celkový počet hlášených případů nadhodnocený. Prevalenci HIV+ není možné odhadovat ani jako prostý součet pozorování výskytu HIV/AIDS v 1. a 2. pololetí).

Počet pokusů o sebepoškození se zásadně nezměnil a v roce 2022 bylo takových pokusů hlášeno 519. Je to sice o 86 tj. o 19,9 % pokusů více než v roce 2021, ale tato hodnota nijak významně nepřesahuje hodnoty stejného ukazatele pozorované v minulosti. V roce 2022 lze obdobný komentář uplatnit i pro 159 sebevražedných pokusů nebo 248 případů volního odmítání stravy.

### **12.3 Poskytování lůžkové péče vězňů osobám ve zdravotnických zařízeních Vězeňské služby**

V rámci Vězeňské služby je lůžková, tj. nemocniční péče pro vězně osoby poskytována ve Vazební věznici a ústavu pro výkon zabezpečovací detence Brno a Vazební věznici a ústavu pro výkon zabezpečovací detence Praha Pankrác. Přehled o počtech hospitalizovaných osob za posledních pět let uvádí tabulka č. 2: Počty hospitalizovaných osob v nemocnicích Vězeňské služby v letech 2018 - 2022. Přímé porovnání počtů hospitalizovaných s předchozím obdobím není možné, protože provoz lůžkových zařízení byl významně ovlivněn organizačními opatřeními, která si vynutila jednak epidemiologická situace v České republice (provozování uzavřené specializované jednotky pro poskytování péče COVID-19 pozitivním pacientům z řad vězňů osob ve vězeňské nemocnici v Brně) a jednak omezení provozu oddělení chirurgických oborů ve vězeňské nemocnici v Praze Pankráci v důsledku personální krize. Celkový počet hospitalizovaných 1 713 pacientů tak zůstal výrazně pod počty pozorovanými v prepandemickém období.

Vazební věznice a ústav pro výkon zabezpečovací detence Brno disponoval v roce 2022 celkem 113 lůžky. Nemocniční péče, resp. lůžková kapacita, byla rozdělena standardně podle jednotlivých oborů na

- 28 lůžek pro obor vnitřní lékařství (včetně 4 lůžek jednotky intermediální péče),
- 24 lůžek pro obor infekční lékařství,
- 35 lůžek pro obor psychiatrie,
- a 26 lůžek je vyčleněno pro poskytování všeobecné následné péče.

Struktura poskytnuté péče je patrna z tabulky č. 3: Počet hospitalizovaných osob v nemocnici Vazební věznice a ústavu pro výkon zabezpečovací detence Brno v letech 2018 - 2022. Přehled je uspořádán podle standardního rozdělení lůžkového fondu nemocnice. Z důvodu přetrvávající koronavirové hrozby však byl provoz nemocnice ve Vazební věznici a ústavu pro výkon zabezpečovací detence Brno zreorganizována tak, že v jejím rámci mohla i nadále fungovat samostatná jednotka pro péči o pacienty s COVID-19. Existence této jednotky a nutnost rezervovat lůžka pro potenciální pacienty se nutně promítly i do počtu hospitalizovaných v r. 2022 – celkem 691 pacientů, což je číslo výrazně nižší než počty hospitalizací před pandemií COVID-19.

Nemocnice s poliklinikou Vazební věznice a ústavu pro výkon zabezpečovací detence Praha Pankrác disponovala v r. 2022 celkem 103 lůžky, přičemž

- oddělení interních oborů mělo 46 lůžek
- a oddělení chirurgických oborů mělo 57 lůžek.

Ve srovnání s předchozím rokem tedy nedošlo ke změnám. Strukturu a objem poskytované zdravotní péče uvádí tabulka č. 4: Počet hospitalizovaných osob v nemocnici s poliklinikou Vazební věznice a ústavu pro zabezpečovací detenci Praha Pankrác v letech 2018 - 2022. Negativně se na výkonech vězeňské nemocnice ve Vazební věznici a ústavu pro zabezpečovací detenci Praha Pankrác projevila personální krize v důsledku neočekávaného poklesu počtu zdravotních sester i lékařů. Počty hospitalizovaných osob tak stále zaostávají za počty pozorovanými před koronavirovou pandemií.

#### 12.4 Detenční ústavy

Detenční ústavy jsou zřízeny při Vazební věznici Brno, Věznici Opava a ke dni 14. 1. 2022 se nově otevřel třetí detenční ústav při Vazební věznici Praha Pankrác.

V ústavu pro výkon zabezpečovací detence ve Vazební věznici Brno pobývalo o 14 chovanců méně než v roce 2021, takže celkový počet chovanců se vrátil na hodnotu 45, opakovaně pozorovanou v předchozích letech. Počet chovanců v ústavu pro výkon zabezpečovací detence ve Věznici Opava v roce 2022 stoupl o 4, takže celkem zde bylo zadržováno 59 chovanců. V nově otevřeném ústavu pro výkon zabezpečovací detence při Vazební věznici Praha Pankrác bylo v průběhu roku zadržováno 21 chovanců.

Pokles počtu chovanců v ústavu pro výkon zabezpečovací detence při Vazební věznici Brno se projevil sníženou spotřebou zdravotní péče, která je podobná předchozímu období a zjevně ji ovlivnil i výpadek klinického psychologa. Viz tabulka č. 5: Počty chovanců a spotřeba zdravotní péče v ústavu pro výkon zabezpečovací detence ve Vazební věznici Brno v letech 2018 - 2022.

Struktuře spotřeby zdravotní péče v ústavu pro výkon zabezpečovací detence při Věznici Opava dominují výkony prováděné praktickým lékařem, které reprezentují celkem 66 % všech provedených vyšetření a ošetření (absolutně 1 188). Psychiatr se na celkovém počtu vyšetření a ošetření podílí 22,0 % (absolutně 394). Jeden chovanec si přitom vyžadoval v roce 2022 cca 30 vyšetření, což indikuje o něco menší spotřebu zdravotní péče než v roce 2021. Struktura čerpání zdravotní péče v ústavu pro výkon zabezpečovací detence ve Věznici Opava je uvedena v tabulce č. 6: Počty chovanců a spotřeba zdravotní péče v ústavu pro výkon zabezpečovací detence ve Věznici Opava v letech 2018 - 2022.

V nově otevřeném detenčním ústavu při Vazební věznici Praha Pankrác bylo provedeno u chovanců celkem 399 vyšetření a ošetření, s tím, že praktický lékař, psychiatr a psycholog přispěli k tomuto počtu stejným dílem. Jeden chovanec tak v průběhu fungování detenčního ústavu absolvoval cca 19 vyšetření nebo ošetření. Podrobnější počty jsou uvedeny v tabulce č. 7: Počty chovanců a spotřeba zdravotní péče v detenčním ústavu ve Vazební věznici Praha Pankrác v roce 2022.

## 12.5 Problematika HIV/AIDS

Oblast prevence, vyhledávání a léčby HIV/AIDS se ve Vězeňské službě řídí zákonem č. 258/2000 Sb., o ochraně veřejného zdraví, ve znění pozdějších předpisů. Některé podrobnosti pak řeší Nařízení generálního ředitele Vězeňské služby č. 36/2005 o zajištění prevence, vyhledávání a léčby HIV/AIDS v podmínkách Vězeňské služby České republiky, vycházející z Metodického listu Ministerstva zdravotnictví č. 5 z roku 2003 k řešení problematiky HIV/AIDS v České republice.

Vyšetření vězňů na HIV/AIDS jsou prováděna v souladu s obecně závaznými předpisy a v plném souladu s lékařskou etikou, tj. není možné je provádět bez výslovného souhlasu vyšetřované osoby (s výjimkou situací, předpokládaných zákonem). V případě pozitivního nálezu je ošetřující lékař zdravotnické služby Vězeňské služby osobou, která je povinna provést poučení pacienta; vlastní léčba je pak zajišťována ve spolupráci s mimovězeňskými odbornými pracovišti (zdravotnická služba Vězeňské služby nemá k poskytování této péče odpovídající personální vybavení).

V průběhu roku 2022 poskytli zdravotničtí pracovníci Vězeňské služby v rámci prevence HIV/AIDS poradenství celkem 1 356 vězňům osobám (z toho 1 121 muži a 235 ženy). Serologické vyšetření bylo zajištěno pro 1 600 osob (z toho 1 397 muži a 203 ženy).

Celkem bylo v průběhu 1. pololetí 2022 vězněno 14 osob infikovaných virem HIV (prevalentní případy – 14 mužů, 0 ženy). V průběhu 2. pololetí 2022 bylo vězněno 19 HIV pozitivních osob (prevalentní případy – 19 mužů, 4 ženy).

Negativním jevem je stále klesající zájem vězňů konzultovat problematiku HIV/AIDS se zdravotnickými pracovníky. V roce 2015 poradenské služby využilo 3 558 vězňů osob, v roce 2016 to bylo 2 924 osob a v roce 2017 to bylo 2 511 a 1 550 konzultací v roce 2018. Zájem o konzultace je tak nízký, že o ně v roce 2019 požádalo „pouze“ 891 osob, v roce 2020 o málo více, celkem 1 323 vězňů osob a v roce 2021 pak 1 528.

## 12.6 Úmrtí vězňů v roce 2022

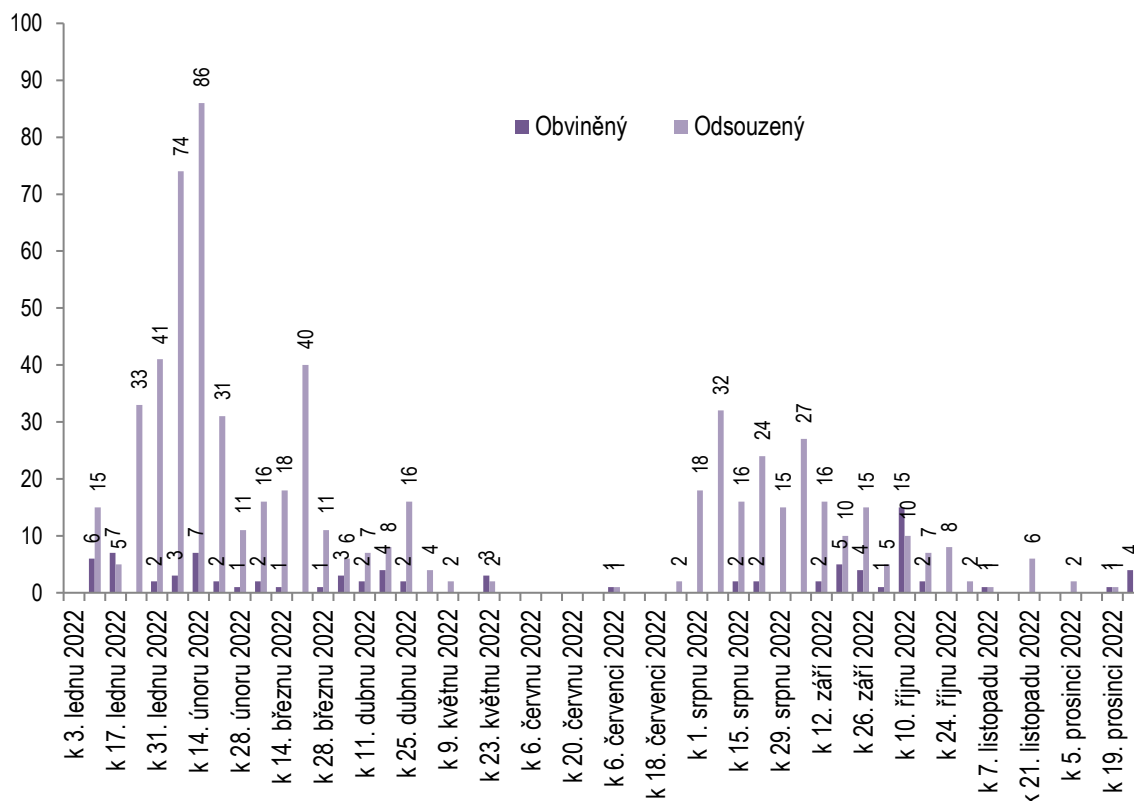
Počet osob, které zemřely v průběhu výkonu vazby nebo výkonu trestu odnětí svobody, je o 4 nižší než v roce 2021, kdy zemřelo celkem 49 vězňů osob, tj. přiblížil se k počtům z let 2018 - 2020. Přehled o počtech zemřelých vězňů osob a příčinách úmrtí je uveden v tabulce č. 8: Počty zemřelých ve výkonu vazby a výkonu trestu odnětí svobody podle příčin úmrtí v letech 2018 – 2022.

## 12.7 Výskyt infekcí způsobených virem SARS-CoV-2 mezi vězňůmi osobami

V druhém lednovém týdnu roku 2022 začíná další vlna epidemie COVID-19, která zasáhla české vězňice. V následujících 5 týdnech vrcholí, s maximem 93 nových případů za týden. Poté incidence nových případů infekce rychle klesá, leč k 21. březnu se objevuje druhý vrchol epidemie s počtem 40 nových případů za týden. V následujících 2 týdnech incidence nových případů rychle klesá na cca méně jak 10 případů infekcí COVID-19 za týden a během následujících 4 týdnů epidemie prakticky utichá. Další vlna epidemie vzplála k 1. srpnu 2022, vrcholí v následujícím týdnu s počtem 34 případů za týden a poté postupně vyhasíná. K hodnotám pod deset případů za týden se situace vrací v polovině října 2022. Ve srovnání s předchozím rokem tak byla situace výrazně klidnější. Lehčí klinický průběh onemocnění nově kolujících variant viru SARS-CoV-2, proočkovanosť a promořenost vězňů osob přispěly k tomu, že mezi vězňůmi osobami nebyly zaznamenány žádné letální případy nemoci COVID-19. Hlášeno přitom bylo celkem 794 kumulativních případů infekcí COVID-19.

Průběh epidemické křivky pro ukazatele 7denní incidence je patrný z grafu č. 1: Incidentní případy infekcí SARS-CoV-2 mezi vězňůmi osobami v roce 2022.

Graf č. 1: Incidentní případy infekcí SARS-CoV-2 mezi vězněnými osobami v roce 2022



## 12.8 Očkování vězněných osob proti onemocnění COVID-19 infekcí způsobených virem SARS-CoV-2 mezi vězněnými osobami

Vzhledem k epidemiologickým charakteristikám viru SARS-CoV-2 a zpočátku vysoké letalitě onemocnění COVID-19, usilovala Vězeňská služba od prvních zpráv o možnosti očkování o dodávky očkovacích látek pro vězněné osoby. Cílem byla jednak ochrana života a zdraví všech vězněných osob a kontrola šíření koronaviru ve věznicích a jednak snaha zabránit situaci, kdy se věznice stanou ohniskem infekce, odkud bude COVID-19 reintrodukován do běžné populace.

V průběhu celého roku 2022 probíhalo očkování vězněných osob, a to v souladu s očkovací strategií České republiky. Vězeňské zdravotnictví poskytovalo nebo zajišťovalo vězněným osobám jak základní očkování, tak přeočkování 1. a 2. posilovací dávkou.

Výsledky očkovací kampaně za rok 2022 jsou uvedeny na grafu č. 2: Proočkovanost vězněných osob proti COVID-19 v roce 2022.

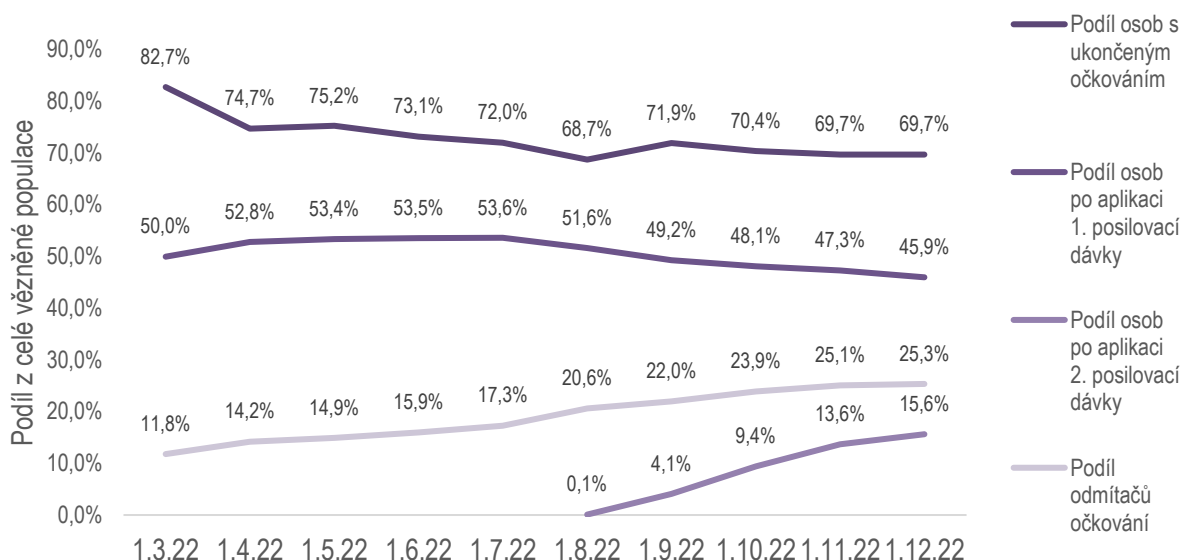
Výsledkem je, že k 1. 1. 2023 byl podíl vězněných osob

- které nově zahájily očkování 2,9 % (absolutní počet 553),
- s alespoň ukončeným základním očkováním 69,3 % (absolutní počet 13 210),
- po aplikaci 1. posilovací dávky 45,5 % (absolutní počet 8 679),
- a po aplikaci 2. posilovací dávky 16,1% (absolutní počet 3 053).

Nežádoucím trendem, který však kopíruje situaci v celé české společnosti, je vzestup počtu vězněných osob odmítajících očkování. Jejich podíl ve vězněné populaci v průběhu roku 2022 stoupl z 11,8 % k 1. 3. 2022 na 26,7 % (tj. na 5 087 osob) ke konci roku.

Vězeňská služba i nadále sleduje očkovací strategii státu a modifikuje podle ní své interní postupy a nařízení. Cílem je dosáhnout a udržet co nejvyšší proočkovanost vězněných osob a aplikace co nejvyššího počtu posilovacích dávek tak, aby byla vězeňská populace proti zdravotní hrozbě představované onemocněním COVID-19 maximálně ochráněna. Velkou výzvou tak zůstává očkování především v nástupních věznicích, kde je nejrychlejší obměna vězněných osob.

Graf č. 2: Proočkovanost vězněných osob proti COVID-19 v roce 2022



## 12.9 Závěr

Zajištění odpovídajících zdravotních služeb představuje pro Vězeňskou službu výzvu, jejíž naplnění je nezbytnou podmínkou pro úspěšnou realizaci její hlavní funkce. Přitom je vázána právními předpisy, upravujícími poskytování zdravotních služeb především pro oblast civilní, a tudíž nereflektujícími v potřebném rozsahu specifické podmínky, za kterých musí tyto služby poskytovat vězeňství. Skutečnost, že Vězeňská služba poskytuje zdravotní služby pro velmi netypickou populaci, žijící ve velmi specifickém prostředí, je třeba brát v potaz vždy, když se porovnávají obdobné statistické ukazatele charakterizující výkonnost civilního zdravotnického systému a zdravotnických zařízení Vězeňské služby.

Zvláštnosti vězeňského zdravotnictví je možné demonstrovat např. na vysokém počtu zdravotnických výkonů připadajících na vězněnou osobu ve srovnání se spotřebou zdravotní péče v civilním sektoru. Na tomto jevu má podíl jak současné právní prostředí, v jehož důsledcích je třeba zajišťovat velké množství medicínsko-právních výkonů a také výkonů prováděných v souvislosti s poskytováním pracovnílékařských služeb, tak specifické chování vězněných osob, které zdravotní služby nadužívají či zneužívají ve snaze získat přístup k některým léčivům, popřípadě i ke krácení času nebo získání úlev.

Další problém, který je třeba mít na paměti je rozdílné demografické složení obecné populace a populace vězněných osob. Je samozřejmé, že do sumárních čísel za zdravotní službu Vězeňské služby se nutně promítají i prosté změny v absolutním počtu vězněných osob.



Největší výzvou, se kterou se muselo vězeňské zdravotnictví v roce 2022 vyrovnat, však zůstala pandemie onemocnění COVID-19. Věznice jsou přitom „ideálním“ prostředím pro explozivní šíření nález přenášených vzduchem nebo kontaminovanými povrchy. Riziko šíření koronaviru umocňují jak zvláštnosti prostředí, tak specifika vězněné populace (její zdravotní stav a způsob chování). To že v této zkoušce vězeňské zdravotnictví obstálo dokazuje jak průběh jednotlivých pandemických vln, tak nízké počty hospitalizací a minimum úmrtí s touto diagnózou – v roce 2022 s nulovou letalitou na COVID-19.

Z dlouhodobého hlediska však fungování vězeňského zdravotnictví ohrožuje více než koronavirus nedostatek zdravotnického personálu, který se týká jak lékařů, tak zdravotních sester. Nedostatek zdravotníků je v České republice bezpochyby celospolečenský problém, který není vyvolán poměry panujícími v českém vězeňství. Zde je však umocňován i malou atraktivitou práce, související s omezeními, vyplývajícími z režimu práce ve věznicích a zvláštnostmi klientely, které jsou zdravotní služby poskytovány.

## 12.10 Přehled tabulek

### 12.10.1 Tabulka č. 1: Ambulantní léčebně-preventivní péče o obviněné a odsouzené v letech 2018 – 2022

Kalendářní rok:		2022	2021	2020	2019	2018
Počet provedených vyšetření a ošetření:		381 929	372 857	373 077	390 297	413 926
z toho	preventivní prohlídky	28 203	21 944	19 897	20 418	17 966
	dispenzární prohlídky	10 853	11 393	12 808	12 068	12 118
	stomatologická vyšetření a ošetření	45 585	42 855	48 012	58 907	58 977
Počet provedených vyšetření ambulantními specialisty:		68 629	60 693	63 979	72 465	71 634
z toho	odborná vyšetření ve zdrav. zařízeních Vězeňské služby	42 021	37 899	37 131	44 931	42 594
	odborná vyšetření mimo zdrav. zařízení Vězeňské služby	27 095	23 803	22 883	28 316	29 040
Počet dispenzarizovaných:		9 480	7 708	7 986	7 886	8237
Počet drogově závislých:		12 612	11 759	10 759	12 429	12 204
Úmrtí*		29	33	27	28	40
z toho	sebevraždy	16	11	14	7	13
	vraždy	0	0	0	0	0
Sebepoškození:		519	433	480	507	451
z toho	pokus o sebevraždu	143	139	93	155	131
	hladovka	248	206	254	267	257
Počet onemocnění HIV/AIDS**		31	26	29	30	37

\* Uzavřená úmrtí, podrobnosti viz tab.č. 7

\*\* Součet případů, vyskytujících se v průběhu kalendářního roku v jednotlivých vězeňských zařízeních. (Je-li jedna HIV+ vězněná osoba ubytována v průběhu roku ve 2 věznicích, pak je vykázána dvakrát a k celkovému počtu onemocnění HIV+/AIDS součtu přispívá počtem pobytů v těchto zařízeních, i když jde stále o jeden stejný případ.)

Poznámka:

Počty úmrtí vykazuje rovněž odbor vězeňské a justiční stráže (kapitola 10.1). Výkaznictví se liší z důvodu různé metodiky vykazování.

**12.10.2 Tabulka č. 2: Počty hospitalizovaných osob v nemocnicích Vězeňské služby České republiky v letech 2018 – 2022**

Vězeňská nemocnice	Kalendářní rok				
	2022	2021	2020	2019	2018
VVaÚVZD Brno	691	636	736	1 081	1 050
VV Praha Pankrác	1 022	838	1 306	1 448	1 411
<b>Celkem</b>	<b>1 713</b>	<b>1 474</b>	<b>2 042</b>	<b>2 529</b>	<b>2 461</b>

**12.10.3 Tabulka č. 3: Počet hospitalizovaných osob v nemocnici Vazební věznice a ústavu pro výkon zabezpečovací detence Brno v letech 2018 – 2022**

Kalendářní rok:		2022	2021	2020	2019	2018
Počet hospitalizovaných:		691	636	736	1 081	1 050
z toho	interní oddělení	101	88	154	204	194
	infekční oddělení	99	144	108	184	104
	psychiatrické oddělení	337	352	433	477	490
	jednotka intermediální péče	64	0	0	84	80
	následná lůžková péče, dříve oddělení s ošetrovatelskou péčí	90	0	41	9	182
Počet úmrtí:		9	4	3	12	7
z toho	sebevraždy	3	0	3	4	0
	vraždy	0	0	0	0	0

**12.10.4 Tabulka č. 4: Počet hospitalizovaných osob v nemocnici s poliklinikou Vazební věznice Praha Pankrác v letech 2018 – 2022**

Kalendářní rok:		2022	2021	2020	2019	2018
Počet hospitalizovaných:		1 022	838	1 306	1 448	1 411
z toho	oddělení chirurgických oborů	673	497	884	949	900
	oddělení interních oborů	349	341	422	499	511
Počet úmrtí:		7	7	6	6	4
z toho	sebevraždy	0	0	2	0	0
	vraždy	0	0	0	0	0

**12.10.5 Tabulka č. 5: Počty chovanců a spotřeba zdravotní péče v ústavu zabezpečovací detence ve Vazební věznici Brno v letech 2018 – 2022**

Kalendářní rok:		2022	2021	2020	2019	2018
Počet chovanci detenčního ústavu		45	59	45	45	35
Počet vyšetření celkem		1 044	1 161	1 122	1 115	978
z toho	praktický lékař	287	220	207	87	25
	psychiatr	218	227	280	320	243
	klinický psycholog	-	285	328	356	239
	zubní lékař	77	72	67	113	87
	odborný lékař	452	357	240	242	384
	sexuolog	10	-	-	-	-

**12.10.6 Tabulka č. 6: Počty chovanců a spotřeba zdravotní péče v detenčním ústavu ve Věznici Opava v letech 2018 – 2022**

Kalendářní rok:		2022	2021	2020	2019	2018
Počet chovanců detenčního ústavu		59	54	54	50	50
Počet vyšetření celkem		1 794	1 942	2 101	2 216	2 835
z toho	praktický lékař	1 188	1 426	1 574	1 711	2 192
	psychiatr	394	272	307	264	430
	zubní lékař	97	87	100	87	81
	odborný lékař	115	157	120	154	132

**12.10.7 Tabulka č. 7: Počty chovanců a spotřeba zdravotní péče v detenčním ústavu ve Vazební věznici Praha Pankrác v letech 2018 – 2022**

Kalendářní rok:		2022
Počet chovanců detenčního ústavu		21
Počet vyšetření celkem		399
z toho	praktický lékař	22
	psychiatr	22
	psycholog	22
	zubní lékař	4
	odborný lékař	13

12.10.8 Tabulka č. 8: Počty zemřelých ve výkonu vazby a výkonu trestu odnětí svobody podle příčin smrti v letech 2018 – 2022

Rok		2022	2021	2020	2019	2018	
Příčiny smrti	Sebevraždy	udušení	17	12	15	10	13
		vykrvácení	0	0	0	0	0
		léky	1	1	4	1	0
	Diagnóza	respirační onemocnění	7	11	2	3	3
		metabolický rozvrat	1	2	1	0	0
		onemocnění zažívacího ústrojí	1	0	3	2	0
		nádorové onemocnění	3	8	4	3	5
		cévní onemocnění	13	11	10	19	16
		bez zjevné příčiny	2	3	2	2	1
		polytrauma	0	0	0	0	2
		polymorbidita	0	0	0	0	0
		abstinenční syndrom	0	0	0	0	0
	vraždy	0	1	0	0	0	
Úmrtí v šetření		16	15	29	28	24	
Úmrtí uzavřená		29	34	12	12	16	
Úmrtí celkem		45	49	41	40	40	

### 12.10.9 Počty vyšetřených a ošetřených vězňů v roce 2022

Vazební věznice, věznice a ústav pro výkon zabezpečovací detence	Počty vyšetřených a ošetřených	Počet onemocnění HIV/AIDS	Počet drogově závislých evidovaných ZS	Stomatologické vyšetření a ošetření
Bělušice	5 307	0	292	2 259
Brno	8 896	0	315	4 228
Břeclav	9 005	0	222	395
České Budějovice	13 760	0	340	745
Heřmanice	935	0	412	567
Horní Slavkov	12 591	0	466	1 068
Hradec Králové	8 421	1	286	769
Jiřice	6 528	3	75	380
Karviná	6 116	0	76	508
Kuřim	7 269	0	332	898
Kynšperk nad Ohří	11 596	2	557	1 975
Liberec	7 542	0	165	625
Litoměřice	2 387	1	569	120
Mírov	7 304	0	26	679
Nové Sedlo	3 642	1	392	
Odolov	3 780	0	125	360
Olomouc	6 623	0	345	95
Opava	10 434	0	199	1 860
Oráčov	4 032	0	407	494
Ostrava	9 834	1	798	962
Ostrov	25 114	1	371	3 264
Pardubice	11 843	0	207	2 783
Plzeň	38 102	1	843	4 614
Praha Pankrác	28 032	9	257	5 027
Praha Ruzyně	19 926	4	819	2 535
Příbram	7 019	0	758	2 788
Rapotice	9 917	2	300	1 587
Rýnovice	8 032	0	261	1 552
Stráž pod Ralskem	10 794	1	450	84
Světlá nad Sázavou	22 933	3	564	128
Teplice	6 421	0	359	65
Valdice	9 041	0	412	1 371
Vinařice	19 701	1	271	290
Všehrady	11 952	0	211	
Znojmo	7 100	0	130	510
<b>Počet záchytů tuberkulózy v roce 2022</b>				
1				



13.

STÍŽNOSTI, TRESTNÍ STÍHÁNÍ PŘÍSLUŠNÍKŮ A ZAMĚSTNANCŮ VĚZEŇSKÉ  
SLUŽBY, PROVĚŘOVÁNÍ OZNÁMENÍ O PODEŽŘENÍ ZE SPÁCHÁNÍ TRESTNÉHO  
ČINU VĚZNĚNÝCH OSOB

## STATISTICKÁ ROČENKA 2022

---

Data poskytl: Odbor kontroly

## 13.1 Stížnosti

V roce 2022 bylo prošetřeno a uzavřeno **celkem 1 245 stížností**. Proti předchozímu roku byl zaznamenán **nárůst** počtu vyřízených stížností **o 194 podání**, což činí **nárůst o 18,5 %**.

### 13.1.1 Přehled všech vyřízených stížností podle výsledku prošetření:

Důvodné	30	2,4 %
Částečně důvodné	27	2,2 %
Důvodné z objektivních příčin nebo nezaviněné Vězeňskou službou	3	0,2 %
Nedůvodné	1 185	95,2 %
<b>Celkem</b>	<b>1 245</b>	<b>100,0 %</b>

Počet stížností důvodných, částečně důvodných a důvodných z objektivních příčin nebo nezaviněných Vězeňskou službou meziročně zůstal na shodném počtu 60, přičemž se snížilo jejich procentní zastoupení z 5,7 % na 4,8 %.

### 13.1.2 Stížnosti vězňů (obviněný, odsouzený, chovanec; bývalý obviněný, odsouzený, chovanec; civilní osoba ve věci obviněného, odsouzeného, chovance):

Ve sledovaném období byl zaznamenán nárůst stavu vězňů, a to z 18 748 (k 31. 12. 2021) na 19 052 (k 31. 12. 2022), tedy o 304 vězně, tj. o 1,6 %.

Zvýšený počet vězňů se projevil i na zvýšení celkového počtu stížností této kategorie, a to z 1 024 na 1 228, tj. o 204 stížností, což činí nárůst o 19,9 %.

Počet stížností důvodných, částečně důvodných a důvodných z objektivních příčin nebo nezaviněných Vězeňskou službou se nepatrně zvýšil, a to z 58 na 59, avšak došlo ke snížení jejich procentního zastoupení, a to z 5,7 % na 4,8 %. Z tohoto celkového počtu bylo 29 stížností vyhodnoceno jako důvodných, 27 jako částečně důvodných a 3 jako důvodné z objektivních příčin nebo nezaviněné Vězeňskou službou.

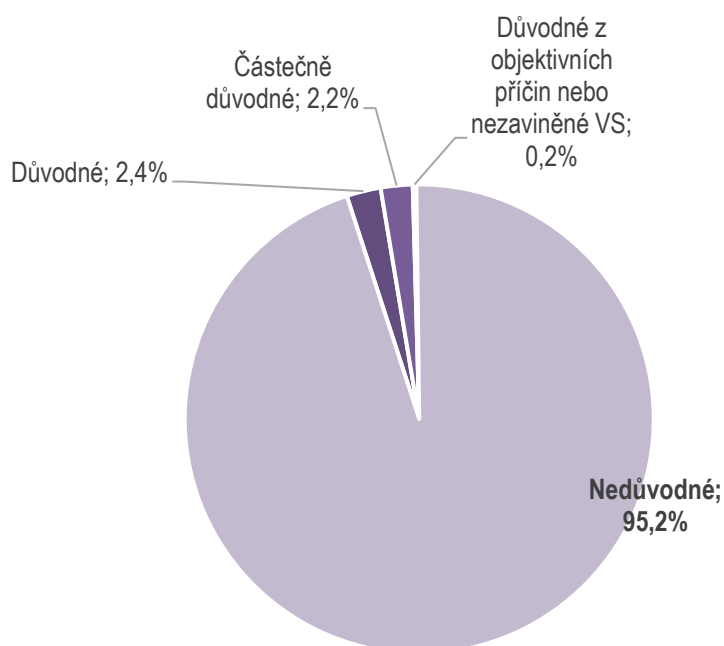
### 13.1.3 Stížnosti ostatních osob (civilní osoba, příslušník jiných bezpečnostních sborů nebo ozbrojených sil):

U stížností ostatních osob byl zaznamenán pokles jejich počtu o 10 stížností, a to z 27 na 17, tj. o 37,0 %. Z tohoto celkového počtu byla 1 stížnost vyhodnocena jako důvodná, kdy při poklesu celkového počtu těchto stížností došlo i ke snížení procentuálního zastoupení stížností s prvky důvodnosti, a to z 7,4 % na 5,9 %.



### 13.1.4 Stížnosti obviněných, odsouzených a chovanců v roce 2022

	Stížnosti					Pohlaví			Počet stížností dle věku stěžovatele	
	Důvodné	Částečně důvodné	Důvodné z objektivních příčin nebo nezaviněné VS	Nedůvodné	Celkem	Muži	Ženy	Celkem	Věk	Počet
Obvinění (včetně bývalých)	2	1	1	89	93	86	7	93	do 20	1
Odsouzení (včetně bývalých)	22	22	2	938	984	952	32	984	21 - 30	113
Civilní osoby ve věci obviněných				19	19	13	6	19	31 - 40	349
Civilní osoby ve věci odsouzených	5	4		116	125	42	83	125	41 - 50	341
Chovanci (včetně bývalých)				7	7	4	3	7	51 - 60	178
Civilní osoby ve věci chovanců					0	0	0	0	61 - 70	71
<b>Celkem</b>	<b>29</b>	<b>27</b>	<b>3</b>	<b>1 169</b>	<b>1 228</b>	<b>1 097</b>	<b>131</b>	<b>1 228</b>	71 - 80	31
									Nezjištěn	144
									<b>Celkem</b>	<b>1 228</b>



## 13.2 Trestná činnost příslušníků a občanských zaměstnanců Vězeňské služby v roce 2022

Pověřené orgány Vězeňské služby trestnou činností příslušníků a občanských zaměstnanců Vězeňské služby neprověřují, neboť s účinností od 1. 1. 2012 vznikla Generální inspekce bezpečnostních sborů (dále jen „Generální inspekce“), která vyhledává, odhaluje, prověřuje a vyšetřuje skutečnosti nasvědčující tomu, že byl spáchán trestný čin, jehož pachatelem je mj. příslušník a občanský zaměstnanec Vězeňské služby České republiky. Pověřené orgány Vězeňské služby prověřují skutečnosti nasvědčující tomu, že byl spáchán trestný čin, jehož pachatelem je vězněná osoba, pokud trestný čin byl spáchán ve věznici, a dále se ve spolupráci s Generální inspekcí podílí na předcházení a odhalování trestné činnosti zaměstnanců Vězeňské služby.

Vězeňská služba má tak omezený přehled o trestních řízeních s příslušníky a občanskými zaměstnanci, neboť orgány Generální inspekce mají povinnost informovat ředitele bezpečnostního sboru až při zahájení trestního stíhání (příp. sdělení podezření) jeho podřízeného příslušníka nebo občanského zaměstnance.

**V roce 2022 bylo zahájeno trestní stíhání (příp. sděleno podezření) proti 33 příslušníkům a 2 občanským zaměstnancům Vězeňské služby. V jednom případě zahájila trestní stíhání Policie ČR a ve zbývajících případech Generální inspekce bezpečnostních sborů.**

Trestní stíhání zaměstnanců Vězeňské služby									
2022		2021		2020		2019		2018	
Příslušník	OB. ZAM.	Příslušník	OB. ZAM.	Příslušník	OB. ZAM.	Příslušník	OB. ZAM.	Příslušník	OB. ZAM.
33	2	48	5	32	2	17	6	17	11

Vysvětlivky:

OB. ZAM – občanský zaměstnanec

Z uvedených případů byl v roce 2022 pravomocně odsouzen občanský zaměstnanec pro spáchání trestného činu podvod (§ 209), kdy daná trestná činnost nesouvisela s výkonem práce. Taktéž zde evidujeme pravomocné odsouzení 2 příslušníků Vězeňské služby pro spáchání trestného činu ohrožení pod vlivem návykové látky (§ 274).

**Na základě trestních stíhání z předchozích let bylo v roce 2022 pravomocně odsouzeno 8 zaměstnanců Vězeňské služby (4 příslušníci a 4 zaměstnanci).** V 5 případech pro trestný čin nesouvisející s výkonem služby. Mezi trestné činy související s výkonem služby patřily, trestný čin ohrožení pod vlivem návykové látky (§ 274 TrZ), trestný čin přechovávání omamné a psychotropní látky a jedu (§ 284 TrZ), trestný čin nedovolená výroba a jiné nakládání s omamnými a psychotropními látkami a s jedy (§ 283 TrZ), trestný čin zneužití pravomoci úřední osoby (§ 329 TrZ) a trestný čin maření úředního rozhodnutí a vykázání (§ 337 TrZ). Ve dvou případech bylo rozhodnuto o podmíněném zastavení trestního stíhání (popř. podmíněném odložení podání návrhu na potrestání). Dva zaměstnanci byli zproštěni obžaloby. U jednoho zaměstnance došlo ke zastavení trestního stíhání a v případě jednoho zaměstnance bylo přistoupeno k postoupení věci do organizační jednotky pro možné spáchání přestupku či kárného provinění.

Všichni pravomocně odsouzení zaměstnanci Vězeňské služby byli propuštěni ze služebního nebo pracovního poměru nebo podali žádost o propuštění ještě před rozhodnutím soudu.

Pravomocné odsouzení zaměstnanců Vězeňské služby									
2022		2021		2020		2019		2018	
Příslušník	OB. ZAM.	Příslušník	OB. ZAM.	Příslušník	OB. ZAM.	Příslušník	OB. ZAM.	Příslušník	OB. ZAM.
6	5	6	3	2	2	10	4	14	0

Vysvětlivky:

OB. ZAM – občanský zaměstnanec

### 13.3 Trestná činnost osob ve výkonu vazby, trestu odnětí svobody a zabezpečovací detence, spáchaných ve věznicích v roce 2022

#### 13.3.1 Četnost prověřování

V roce 2022 bylo policejními orgány dle ustanovení § 158 odst. 3 testního řádu zahájeno 1 648 případů prověřování pro podezření ze spáchání trestného činu spáchaného ve věznicích, a to proti 1 784 vězněným osobám. Z uvedeného počtu bylo možno ustanovit 920 konkrétních osob, u 864 osob se nepodařilo ustanovit totožnost pachatele (úkony trestního řízení zahájeny na vězněnou osobu - neznámého pachatele). Proti 1 705 vězněným osobám byly úkony zahájeny pověřeným orgánem Vězeňské služby, proti 77 vězněným osobám zahájily úkony policejní orgány Policie České republiky (zejména trestná činnost vězněných osob na venkovních pracovištích). Proti 2 osobám zahájila úkony Generální inspekce.

Od roku 2015 až do roku 2019 docházelo ke kontinuálnímu nárůstu počtu prověřovaných případů. V roce 2020 a zejména v roce 2021 došlo k poklesu. Rok 2022 svými hodnotami navazuje na rok 2019, tedy na období před pandemií způsobenou virem SARS-CoV-2.

Četnost zahajovaných úkonů dle § 158/3 tr.ř. proti vězněným osobám v letech 2015 - 2022								
rok	2015	2016	2017	2018	2019	2020	2021	2022
počet prověřování	411	623	902	1 070	1 513	1 206	1 134	1 648
prověřovaných vězněných osob	458	756	1 098	1 269	1 736	1 420	1 251	1 784

V 1 648 prověřováních byly úkony trestního řízení zahájeny pro podezření ze spáchání 1 990 trestných činů. Nejčastěji bylo prověřováno porušení dle § 337/1g trestního zákona – maření výkonu úředního rozhodnutí a vykázání a § 283/1 trestního zákona - nedovolená výroba a jiné nakládání s omamnými a psychotropními látkami a jedy.

#### 13.3.2 Státní příslušnost prověřovaných

Úkony trestního řízení byly zahájeny proti:

- 895 občanům České republiky
- 14 občanům Slovenské republiky
- 2 občanům Bulharska, Nigérie, Ukrajiny
- 1 občanovi Polska, Německa, Rumunska, Běloruska, Gruzie, Kosova, Vietnamu
- u 862 pachatelů se nepodařilo ztotožnit národnost pachatele

### 13.3.3 Stádia trestné činnosti

Podle ustanovení § 159a odst. 1, 2, 3, 4 nebo 5 trestního řádu byla věc odložena ve 659 případech, ke kázeňskému projednání ředitelům věznic dle § 159a odst. 1 písm. b), trestního řádu byla věc odevzdána ve 301 případech.

K datu 31. 12. 2022 dosud probíhalo prověřování (dle § 158/3 trestního řádu) ve 452 případech, u 203 případů byla věc předána k zahájení trestního stíhání Policií České republiky (dle § 162/1 trestního řádu) a Policií České republiky bylo sděleno obvinění nebo podezření (dle § 160 trestního řádu nebo dle 179b/3 trestního řádu) v 108 případech.

V jiném stádiu (postoupeno dle § 171/1 trestního řádu nebo § 222/2 trestního řádu, zastaveno dle § 172 trestního řádu nebo § 223 trestního řádu, zproštění obžaloby dle § 226 trestního řádu, podmíněné zastavení dle § 307 a § 179c/2h trestního řádu či zrušení úkonů SZ dle § 174/2 e) trestního řádu) se věc nacházela v 1 případě.

#### Počet odsouzených

Za trestné činy spáchané **pouze v roce 2022** bylo **pravomocně odsouzeno 60 vězněných osob. Celkově**, tzn. i za trestnou činnost spáchanou i v předchozích letech, **bylo v roce 2022 pravomocně odsouzeno nejméně 153 vězněných osob**. K uvedenému počtu je nutno konstatovat, že počet rozsudků za uvedené období není konečný, neboť se jedná pouze o rozsudky, o kterých se Vězeňská služba dozvěděla do 10. 1. 2023, přičemž i v průběhu roku 2023 lze očekávat, že budou Vězeňské službě zasílány na vědomí rozsudky vězněných osob, které nabyly účinnosti již v roce 2022 (každoročně se jedná o cca 10 % z uvedeného počtu).

Pravomocná odsouzení vězněných osob za trestné činy spáchané ve Vězeňské službě v letech 2014 - 2022								
	2015	2016	2017	2018	2019	2020	2021	2022
Prověřovaných vězněných osob	458	623	1 098	1 269	1 736	1 420	1 251	<b>1 784</b>
Odsouzeno (za trestný čin spáchaný v daném roce)	6	17	32	55	52	49	26	<b>60</b>
Celkem odsouzeno (vč. trestných činů spáchaných v min. letech)	40	65	106	143	144	125	144	<b>153</b>

14.  
VÝPOČETNÍ TECHNIKA

# STATISTICKÁ ROČENKA 2022

---

Data poskytl: Odbor informatiky

## 14.1 Výpočetní technika pořízená v roce 2022

Výpočetní technika pořízená v roce 2022	Počet kusů
Notebook	30
Počítač	0
Monitory	0
Tiskárny	427
Licence	10 585

## 14.2 Stavby výpočetní techniky k užívání k 31. 12. 2022

Stavy výpočetní techniky v užívání k 31. 12. 2022 Organizační jednotka	PC v užívání (v ks)	Reprografické zařízení v užívání (v ks)	Notebooky v užívání (v ks)
Akademie	176	39	2
Bělušice	164	94	17
Brno	263	143	14
Břeclav	162	60	14
České Budějovice	141	74	15
Generální ředitelství	211	117	142
Heřmanice	222	109	14
Horní Slavkov	208	124	19
Hradec Králové	135	67	9
Jiřice	184	75	10
Karviná	113	58	10
Kuřim	174	121	24
Kynšperk nad Ohří	190	149	13
Liberec	148	75	12
Litoměřice	133	86	10
Mírov	133	87	13
Nové Sedlo	181	103	4
Odolov	120	65	9
Olomouc	150	71	9
Opava	169	117	30
Oráčov	148	91	12
Ostrava	182	82	14
Ostrov	283	193	11
Pardubice	197	102	18
Plzeň	275	157	20
Praha Pankrác	373	204	16
Praha Ruzyně	307	168	25
Příbram	186	89	5
Rapotice	174	68	13
Rýnovice	171	105	22
SOU	375	74	18
Stráž pod Ralskem	232	78	15
Světlá nad Sázavou	207	102	17
Teplíce	70	53	5
Valdice	278	167	18
Vinařice	212	126	10
Všehrady	152	84	21
Znojmo	109	63	8
<b>Celkem</b>	<b>7 308</b>	<b>3 840</b>	<b>815</b>

15.

ENERGETIKA, ŽIVOTNÍ PROSTŘEDÍ, AUTOMOBILOVÁ SLUŽBA, DOPRAVNÍ  
NEHODY, VEŘEJNÉ ZAKÁZKY

## STATISTICKÁ ROČENKA 2022

---

Data poskytl: Odbor logistiky

## 15.1 Oddělení energetiky a životního prostředí (EED)

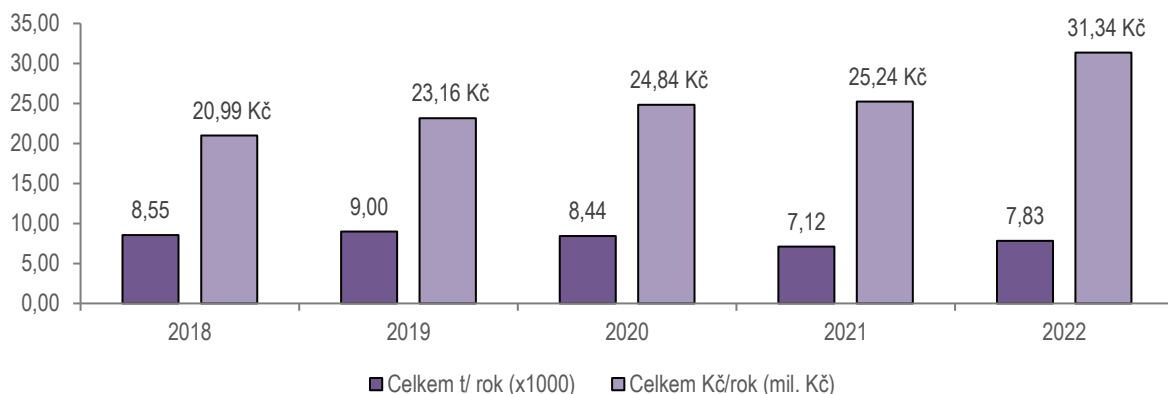
### 15.1.1 Odpadové hospodářství

V odpadovém hospodářství je hlavním předpisem zákon č. 541/2020 sb., o odpadech (dále jen „Zákon o odpadech“) a zákon č. 542/2020 Sb., o výrobcích s ukončenou životností. Jako prioritu Zákon o odpadech stanovuje předcházení vzniku odpadu, jeho příprava k opětovnému použití, recyklace, jiné recyklace, jiné využití (včetně energetického) a pokud není možné ani to, jeho likvidace. K docílení předcházení vzniku odpadů bude meziročně docházet ke zvyšování poplatků za skládkování. Toto navyšování již v loňském roce Vězeňská služba zaznamenala v průběžném navyšování cen od smluvních partnerů.

V tabulce „Celkové produkce odpadů ve Vězeňské službě v letech 2018 – 2022“. můžeme pozorovat meziroční nárůst produkce odpadů a zároveň meziroční nárůst cen. Nárůst produkce odpadů v loňském roce byl o cca 712 tun vyšší než v roce 2021, ne však vyšší než v přechodných letech. Oproti tomu nárůst cen za jeho likvidaci vzrostl z původních 25 238 611 Kč na 31 339 064 Kč. Tento vývoj můžeme pozorovat i v grafu č. 1 – Produkce odpadů a vývoj cen za likvidaci odpadů ve Vězeňské službě v letech 2018 – 2022.

Celková produkce odpadů ve VS ČR v letech 2018 - 2022					
Rok	2018	2019	2020	2021	2022
Celkem t/rok	8549,3	8995,68	8438,1	7116,782	7829,29
Celkem Kč/rok	20 994 428,00 Kč	23 162 181,00 Kč	24 842 746,00 Kč	25 238 611,00 Kč	31 339 063,58 Kč

Graf č. 1 - Produkce odpadů a vývoj cen za likvidaci odpadů ve Vězeňské službě v letech 2018-2022

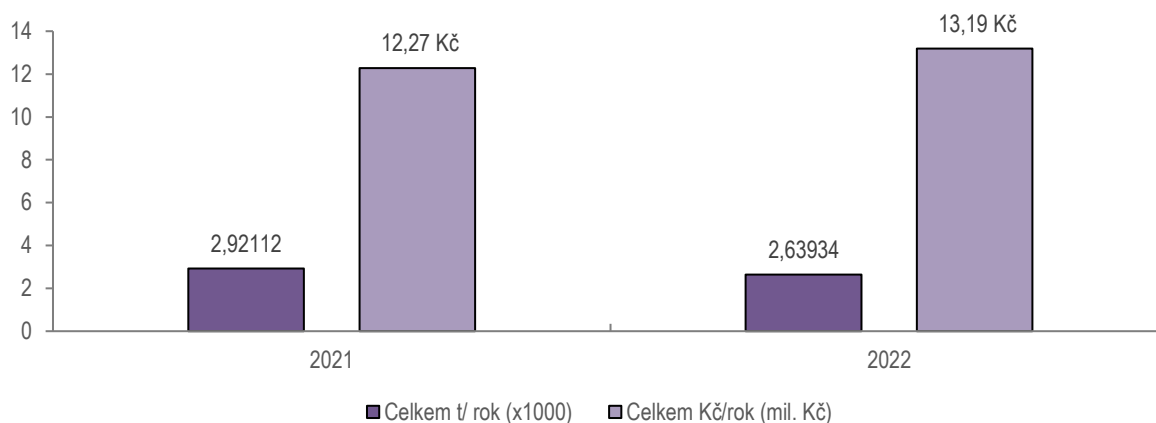


Nejvyšší nárůst cen můžeme pak pozorovat hlavně u komunálního odpadu. V tabulce „Produkce komunálního odpadu ve Vězeňské službě v letech 2021 a 2022“ můžeme sledovat porovnání produkce komunálního odpadu v roce 2021 a 2022. I když produkce klesla o cca 281 t/rok, cena za likvidaci vzrostla průměrně o cca 795 Kč/t. Nutno dodat, že ceny za likvidaci tohoto druhu odpadu v dalších letech neustále porostou. Tento vývoj můžeme pozorovat i v Grafu č. 2 – Produkce komunálního odpadu a vývoj cen za likvidaci v letech 2021 a 2022.

Produkce komunálního odpadu ve Vězeňské službě v letech 2021 a 2022		
Rok	2021	2022
Celkem t/rok	2921,12	2639,34
Celkem Kč/rok	12 273 950,22 Kč	13 187 811,24 Kč



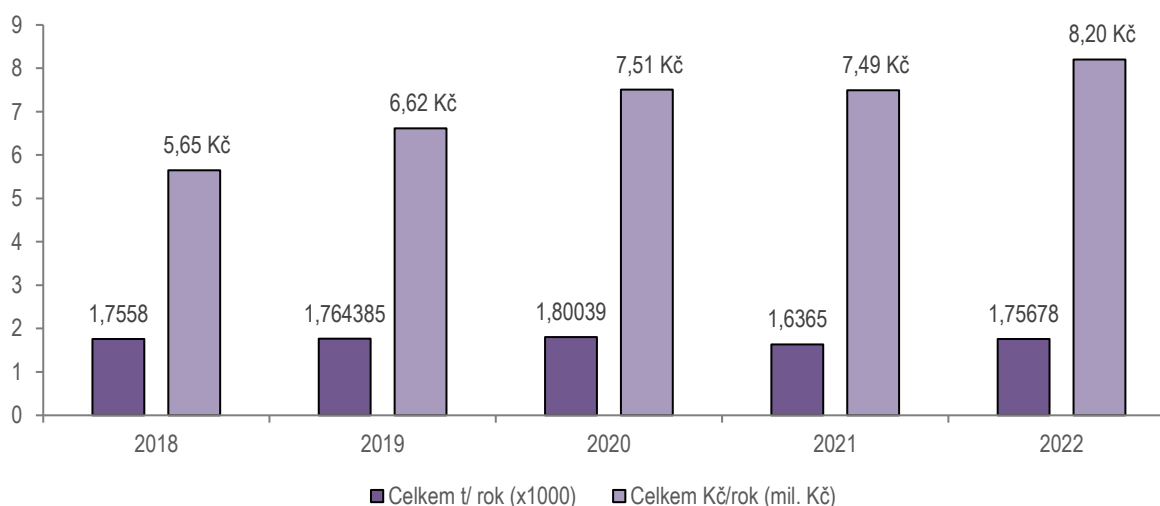
Graf č. 2 - Produkce komunálního odpadu a vývoj cen za likvidaci ve Věžeňské službě v letech 2021 a 2022



Nedílnou složkou odpadů jsou zbytky ze stravování – Produkci a vývoj cen v letech můžeme sledovat v Tabulce „Produkce gastroodpadů a vývoj cen v letech 2018 – 2022“. Zde můžeme pozorovat nárůst produkce odpadu vznikajícího ve stravovacích zařízeních. V porovnání s rokem 2021 tento nárůst činí 120,28 t. Zároveň dochází k nárůstu cen za jeho likvidaci v průměru o cca 90 Kč/t. Tento stav můžeme zároveň pozorovat i v grafu č. 3 – Produkce gastroodpadů a vývoj cen za jeho likvidaci ve Věžeňské službě v letech 2018 – 2022.

Produkce gastroodpadů a vývoj cen za jeho likvidaci v letech 2018 - 2022					
Rok	2018	2019	2020	2021	2022
Celkem t/rok	1755,8	1764,385	1800,39	1636,5	1756,78
Celkem Kč/rok	5 652 278,00 Kč	6 615 302,00 Kč	7 511 064,00 Kč	7 494 925,00 Kč	8 204 614,59 Kč

Graf č. 3 - Produkce gastroodpadů a vývoj cen za jeho likvidaci ve Věžeňské službě v letech 2018 - 2022

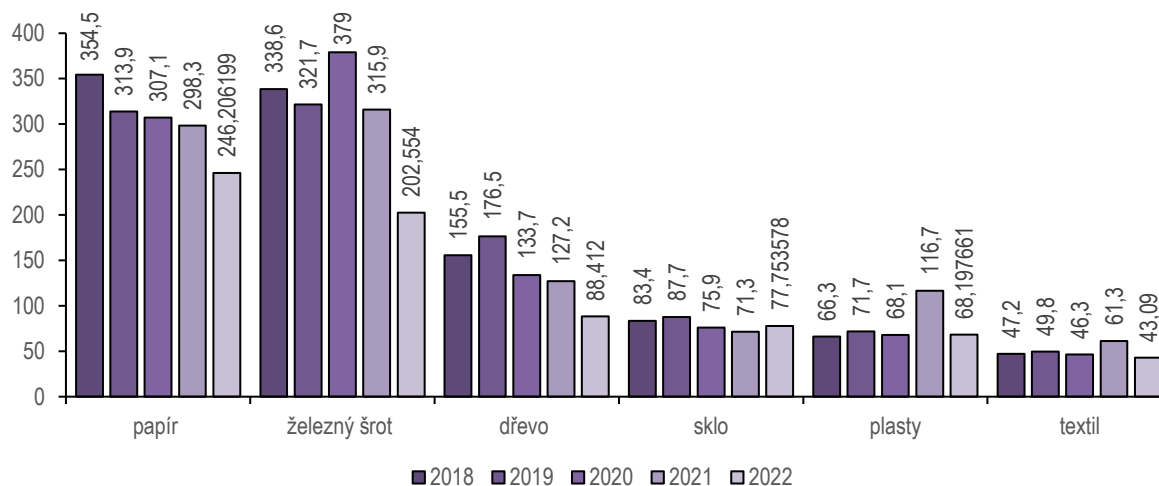


Aby došlo ke snížení stále rostoucích nákladů na odstraňování gastroodpadů byl v roce 2021 odborem logistiky zahájen pilotní projekt „GŘ OL – Kompostér“, který bude vyhodnocen v květnu 2023. Tímto projektem se otevírá možnost úspor nákladů na likvidaci zbytků ze stravování. Pomocí elektrického kompostéru dochází k předcházení vzniku odpadů ve stravovacím zařízení a následný vznikající produkt je certifikovaný jako dále využitelné hnojivo.

V tabulce „Vyříděné suroviny ve Věžeňské službě v letech 2018 – 2022 a grafu č. 4 jsou uvedeny vyříděné suroviny ve Věžeňské službě ČR v letech 2018–2022 (t/rok). I když je třídění komodit ve Věžeňské službě na dobré úrovni můžeme sledovat pokles množství vyříděných surovin v letech. Dalším neopomenutelným faktem je, že ne na všech organizačních jednotkách probíhá třídění v plném rozsahu seznamu tříděných komodit.

Vyříděné suroviny ve Věžeňské službě v letech 2018 - 2022					
Rok	2018	2019	2020	2021	2022
papír	354,5	313,9	307,1	298,3	246,206
železný šrot	338,6	321,7	379	315,9	202,554
dřevo	155,5	176,5	133,7	127,2	88,412
sklo	83,4	87,7	75,9	71,3	77,7536
plasty	66,3	71,7	68,1	116,7	68,1977
textil	47,2	49,8	46,3	61,3	43,09

Graf č. 4 - Vyříděné suroviny ve Věžeňské službě v letech 2018–2022



V tabulce „Výrobky s ukončenou životností“ jsou uvedeny počty kusů výrobků v rámci zpětného odběru. Tyto výrobky se odevzdávají bezplatně smluvním partnerům a jsou určeny k dalšímu využití.

Výrobky s ukončenou životností					
Rok	2018	2019	2020	2021	2022
Zářivky ( ks )	15 440	14 765	11 495	11 785	11 451
Pneumatiky (ks)	284	126	245	110	98
Elektro (ks)	6 180	6 962	5 975	6 307	4 093
Monočlánky (t)	1,159	0,798	0,842	1,173	1,557

Ve Věžeňské službě jsou zákonné předpisy v oblasti odpadového hospodářství v rámci možností dodržovány. Nicméně v této oblasti životního prostředí nebyly v loňském roce uskutečněny žádné kontroly za strany kontrolních orgánů.

Stále existuje řada možností vedoucí ke zlepšení. Jednou eventualitou se zdá být motivace zaměstnanců vedoucí k důslednému třídění odpadu. Povinnost třídění vyplývá ze Zákona o odpadech, a proto se tato odpovědnost nevztahuje je na příslušníky a občanské zaměstnance, ale i na odsouzené osoby. Výsledkem by mělo být nejenom lepší životní prostředí, ale i finanční úspora, která je ve vyprodukovaných objemech odpadů ve Věžeňské službě nezanedbatelná.

## 15.2 Oddělení materiálně technického zabezpečení a služeb (MTZaS)

Oddělení MTZ a služeb zajišťuje ve své hlavní činnosti čtyři úseky a to, vystrojování příslušníků, vystrojování vězňených osob, vyzbrojování příslušníků a stravování zaměstnanců a vězňených osob.

Činnost oddělení MTZ a služeb byla v roce 2022 velmi ovlivněna nedostatkem finančních prostředků a také personálními změnami. Nebylo možné realizovat plánované nákupy. V souvislosti s energetickou krizí a tím i zvyšujícími se cenami zboží, byla řada dodavatelů nucena vypovědět své smluvní vztahy. Oddělení MTZ a služeb se snaží opakujícími se veřejnými zakázkami zajistit nové smluvní vztahy. Výdej veškerých výstrojních součástí byl možný pouze díky předzásobením z roku 2021.

### 15.2.1 Výstrojní součástky pro vězněné osoby

V roce 2022 byla plně zajištěna výroba veškerých výstrojních součástí. Materiál byl zajištěn z předzásobením v roce 2021. V souvislosti s energetickou krizí byla vyvzorována nová výstrojní součástka. Jedná se prošívanou vestu. Vesty byly distribuovány do organizačních jednotek postupně do konce roku 2022. Pro vězněné osoby není zatím monitorován nedostatek výstrojních součástí.

### 15.2.2 Výzbrojní služba

V roce 2022 nebyly uskutečněny žádné nákupy. Důvodem jsou finanční prostředky a také válečný konflikt na Ukrajině. Dodavatelé avizovali prodloužení dodacích lhůt v řádech o několik měsíců.

### 15.2.3 Stravování zaměstnanců a vězňených osob

Referáty stravování a výživy zajišťují celodenní stravování pro cca 19 200 stravovaných vězňených osob. Z tohoto celkového počtu připadá 15,37 % (2 946) stravy pro vězněné osoby s léčebnou výživou a cca 2,58 % (495) stravy pro strážníky s jinými stravovacími návyky. V zaměstnaneckých kuchyních připraví stravovací referáty průměrně denně cca 6 snídaní, 2 759 obědů, 266 večeří a 174 druhých večeří.

Od 1. 1. 2020 do 31.7. 2022 došlo k růstu cen nakupovaných potravin ve Vězeňské službě o 19,6 %. V letošním roce byly navýšeny finanční limity na stravování zaměstnanců i vězňených osob.

Odbor logistiky v současné době dokončuje a vyhodnocuje první rok realizace projektu „Ověření fungování systému HACCP“.

Základním úkolem stravovacích referátů v letošním a pravděpodobně i v příštím roce je zajistit bezpečnou, kvalitní a nutričně hodnotnou stravu ve velmi složitých podmínkách.

## 15.3 Oddělení automobilní služby

### 15.3.1 Přehled dopravních prostředků Vězeňské služby, počet dopravních prostředků a motorové techniky v roce 2022

Celkový počet: 820

Průměrné stáří: 13 let

Technika	počet	Průměrné stáří
Dopravní prostředky celkem	660	10,2 let
Civilní vozidla	452	7,7 let
K eskortní přepravě	208	9,3 let
Eskortní autobusy	45	7,3 let
Eskortní sanitky	55	7,0 let
Eskortní střední VW Crafter	84	10,0 let
Eskortní malá VW Transporter	24	8,0 let

### 15.3.2 Pořízení nových vozidel

V roce 2022 byly pořízeny:

Bezúplatný převod - Škoda Octavia 1,9D	1 ks	161 649,00 Kč
Škoda Octavia 2,0D combi	19 ks	10 776 931,06 Kč
Užitková doprovodná VW T6 2,0D 4x4	48 ks	56 163 940,80 Kč
<b>Celkem</b>	<b>68 ks</b>	<b>67 102 520,86 Kč</b>

### 15.3.3 Dopravní nehody

Dopravní nehody: celkem 40 nehod, odhadované škody na majetku 1 mil. Kč

### 15.4 Oddělení hospodářské správy – veřejné zakázky malého rozsahu (VZMR)

Název veřejné zakázky	Režim VZ	Předpokládaná hodnota v Kč bez DPH	Podpis smlouvy
GŘ OL - Dodávka antigenních testů (VZMR) - poptávka	Průzkum trhu	500 000	ano
GŘ OL - Dodávky kovového hodnotního označení a znaků (VZMR)	Otevřená výzva	2 000 000	<b>zrušeno</b>
GŘ OL - Nákup respirátorů 2022 (VZMR)	Otevřená výzva	2 000 000	ano
GŘ OL - Náboje 9 mm FX Simunition (VZMR)	Otevřená výzva	1 000 000	ano
GŘ OL - Příslušenství Taser X2 (VZMR)	Otevřená výzva	2 000 000	ano
GŘ OL - Dodávky bezpečnostních plastových plomb (VZMR)	Otevřená výzva	2 000 000	ano
GŘ OL - Pouzdro na služební průkaz (VZMR)	Otevřená výzva	2 000 000	ano
GŘ OL - Dodávky služebních batohů (VZMR)	Otevřená výzva	2 000 000	ano
GŘ OL - Galanterie (VZMR)	Otevřená výzva	2 000 000	ano
GŘ OL - RD dodávky úklidových a hygienických prostředků (VZMR) 2022-2024	Otevřená výzva	1 000 000	ano
GŘ OL - Kamery pro CCTV 2022 (VZMR)	Otevřená výzva	800 000	ano
GŘ OL - Tkaniny - kepr, podšívka (VZMR)	Otevřená výzva	2 000 000	<b>zrušeno</b>
GŘ OL - Nákup balistických přileb (VZMR)	Otevřená výzva	20 000	ano
GŘ OL - Osobní videokamery (VZMR)	Otevřená výzva	1 980 000	ano
GŘ OL - Servisní vybavení TSS (VZMR)	Poptávkové řízení	315 000	ano
GŘ OL - Tkaniny - kepr, podšívka II. (VZMR)	Otevřená výzva	2 000 000	ano
GŘ OL - Modernizace telefonní ústředny (VZMR)	Otevřená výzva	1 520 000	ano
GŘ OL - Pletené zboží pro vězněné osoby II.(VZMR)	Otevřená výzva	2 000 000	<b>zrušeno</b>
GŘ OL - Nákup mobilních telefonů 2022 (VZMR)	Otevřená výzva	1 950 000	ano
GŘ OL - Ruční detektory tepové frekvence (VZMR)	Otevřená výzva	2 000 000	ano
GŘ OL - Mikiny pro vězněné osoby (VZMR)	Uzavřená výzva	500 000	ano
GŘ OL - Instalace zvukového výstražného a světelného zařízení modré barvy (VZMR)	Otevřená výzva	2 000 000	čeká se na stanovení výdajů

Vysvětlivky: GŘ – Generální ředitelství, OL – odbor logistiky, TSS – technické a servisní středisko, VZMR – veřejná zakázka malého rozsahu

16.  
ÚRAZOVOST ZAMĚSTNANCŮ VĚZEŇSKÉ SLUŽBY A VĚZNĚNÝCH OSOB

# STATISTICKÁ ROČENKA 2022

---

Data poskytl: BOZP

## 16.1 Úrazovost zaměstnanců Věžeňské služby v období od 2018 do 2022

### 16.1.1 Celkem příslušníci a zaměstnanci za Věžeňskou službu

PŘÍSLUŠNÍCI A ZAMĚŠTNANCI VS ČR	Rok	Průměrný počet příslušníků a zaměstnanců	Pracovní (služební) úrazy							Nepracovní (neslužební) úrazy				
			Počet registrovaných pracovních úrazů	Dny pracovní neschopnosti z úrazů	Četnost úrazovosti	% pracovní neschopnosti	Počet odškodněných PÚ	Odškodnění v Kč	Počet trvale pracovních neschopností na základě úrazu v práci nebo službě	Počet smrtelných pracovních úrazů	Počet celkem	Dny pracovní neschopnosti z úrazů	Četnost úrazovosti	% pracovní neschopnosti
	2018	10 941,99	180,00	6 881,00	1,65	0,17	157,00	3 917 105,00			286,00	13 951,00	2,61	0,35
	2019	11 023,70	177,00	8 211,00	1,61	0,20	156,00	3 802 368,99			355,00	15 633,00	3,22	0,39
	2020	11 278,43	148,00	6 766,00	1,31	0,16	141,00	3 774 216,31	0,00	0,00	237,00	11 475,00	2,10	0,28
	2021	10 808,79	120,00	5 178,00	1,11	0,13	136,00	2 182 615,00	0,00	0,00	234,00	14 095,00	2,16	0,36
	<b>2022</b>	<b>10 773,19</b>	<b>137,00</b>	<b>4 705,00</b>	<b>1,27</b>	<b>0,12</b>	<b>114,00</b>	<b>3 272 615,22</b>	<b>1,00</b>	<b>0,00</b>	<b>218,00</b>	<b>9 407,00</b>	<b>2,02</b>	<b>0,24</b>

### 16.1.2 Organizační jednotky dle regionu (R1, R2, R3, R4)

Horní Slavkov	R1-1	Bělušice	R2-1	Odolov	R3-1	Brno	R4-1
Ostrov	R1-2	Nové Sedlo	R2-2	Valdice	R3-2	Břeclav	R4-2
Kynšperk nad Ohří	R1-3	Všehrady	R2-3	Hradec Králové	R3-3	Heřmanice	R4-3
Plzeň	R1-4	Drahonice	R2-4	Pardubice	R3-4	Opava	R4-4
Oráčov	R1-5	Litoměřice	R2-5	Světlá nad Sázavou	R3-5	Karviná	R4-5
Vinařice	R1-6	Teplice	R2-6	Praha Pankrác	R3-6	Ostrava	R4-6
Příbram	R1-7	Stráž pod Ralskem	R2-7	Praha Ruzyně	R3-7	Mírov	R4-7
České Budějovice	R1-8	Rýnovice	R2-8	Jiřice	R3-8	Olomouc	R4-8
		Liberec	R2-9	Generální ředitelství VS ČR	R3-9	Kuřim	R4-9
				SOU	R3-10	Znojmo	R4-10
						Rapotice	R4-11

### 16.1.3 Region č. 1

Region 1	Rok	Průměrný počet pracovních zařazených vězňů osob v provozech VS ČR	Pracovní úrazy					Nepracovní úrazy				
			Počet registrovaných pracovních úrazů	Dny pracovní neschopnosti z úrazů	Četnost úrazovosti	% pracovní neschopnosti	Počet odškodněných PÚ	Odškodnění v Kč	Počet celkem	Dny pracovní neschopnosti z úrazů	Četnost úrazovosti	% pracovní neschopnosti
	2018	2 530,80	56,00	2 247,00	2,21	0,24	56,00	1 483 682,00	83,00	4 166,00	3,28	0,45
	2019	2 670,50	54,00	2 479,00	2,02	0,25	38,00	1 007 425,00	84,00	3 780,00	3,15	0,39
	2020	2 690,70	29,00	985,00	1,08	0,10	38,00	1 101 676,00	55,00	2 532,00	2,04	0,26
	2021	2 579,20	35,00	2 494,00	1,36	0,26	42,00	55 0177,00	99,00	7 816,00	3,84	0,83
	<b>2022</b>	<b>2 630,00</b>	<b>38,00</b>	<b>1 607,00</b>	<b>1,44</b>	<b>0,17</b>	<b>40,00</b>	<b>119 0928,00</b>	<b>87,00</b>	<b>3 119,00</b>	<b>3,31</b>	<b>0,32</b>

Organizační jednotka	Rok	Průměrný počet pracovních zařazených vězňů osob v provozech VS ČR	Pracovní úrazy					Nepracovní úrazy				
			Počet registrovaných pracovních úrazů	Dny pracovní neschopnosti z úrazů	Četnost úrazovosti	% pracovní neschopnosti	Počet odškodněných PÚ	Odškodnění v Kč	Počet celkem	Dny pracovní neschopnosti z úrazů	Četnost úrazovosti	% pracovní neschopnosti
Horní Slavkov	2018	311,00	11,00	451,00	3,54	0,40	15,00	690 281,00	12,00	546,00	3,86	0,48
	2019	307,00	14,00	696,00	4,56	0,62	8,00	136 686,00	9,00	501,00	2,93	0,45
	2020	299,00	6,00	295,00	2,01	0,27	9,00	88 573,00	0,00	0,00	0,00	0,00
	2021	296,00	9,00	994,00	3,04	0,92	11,00	137 905,00	23,00	884,00	7,77	0,82
	<b>2022</b>	<b>270,00</b>	<b>7,00</b>	<b>259,00</b>	<b>2,59</b>	<b>0,26</b>	<b>14,00</b>	<b>367 528,00</b>	<b>16,00</b>	<b>620,00</b>	<b>5,93</b>	<b>0,63</b>
Ostrov	2018	400,00	7,00	226,00	1,75	0,15	6,00	38 715,00	10,00	512,00	2,50	0,35
	2019	411,00	5,00	432,00	1,22	0,29	3,00	19 915,00	1,00	18,00	0,24	0,01
	2020	437,00	0,00	205,00	0,00	0,13	3,00	37 874,00	1,00	37,00	0,23	0,02
	2021	443,00	5,00	426,00	1,13	0,26	4,00	86 608,00	0,00	0,00	2,00	50,00
	<b>2022</b>	<b>427,00</b>	<b>1,00</b>	<b>162,00</b>	<b>0,23</b>	<b>0,10</b>	<b>1,00</b>	<b>19 756,00</b>	<b>1,00</b>	<b>54,00</b>	<b>0,23</b>	<b>0,03</b>
Kynšperk n.O.	2018	162,00	3,00	150,00	1,85	0,25	2,00	178 197,00	1,00	303,00	0,62	0,51
	2019	281,42	1,00	66,00	0,36	0,06	3,00	17 228,00	0,00	0,00	0,00	0,00
	2020	275,70	2,00	9,00	0,73	0,01	1,00	11 933,00	0,00	0,00	0,00	0,00
	2021	299,00	2,00	176,00	0,67	0,16	2,00	20 916,00	0,00	0,00	0,00	0,00
	<b>2022</b>	<b>271,00</b>	<b>1,00</b>	<b>3,00</b>	<b>0,37</b>	<b>0,00</b>	<b>2,00</b>	<b>21 616,00</b>	<b>3,00</b>	<b>6,00</b>	<b>1,11</b>	<b>0,01</b>

Organizační jednotka	Rok	Průměrný počet pracovních zařazených osob v provozech VS ČR	Pracovní úrazy						Nepracovní úrazy			
			Počet registrovaných pracovních úrazů	Dny pracovní neschopnosti z úrazů	Četnost úrazovosti	% pracovní neschopnosti	Počet odškodněných PÚ	Odškodnění v Kč	Počet celkem	Dny pracovní neschopnosti z úrazů	Četnost úrazovosti	% pracovní neschopnosti
Plzeň	2018	532,00	14,00	1 000,00	2,63	0,51	11,00	1 2931,00	23,00	934,00	4,32	0,48
	2019	556,00	10,00	304,00	1,80	0,15	4,00	44 146,00	40,00	1 580,00	7,19	0,78
	2020	560,00	5,00	111,00	0,89	0,05	5,00	103649,00	28,00	1 467,00	5,00	0,72
	2021	562,00	5,00	267,00	0,89	0,13	15,00	97 098,00	38,00	1 555,00	6,76	0,76
	<b>2022</b>	<b>537,00</b>	<b>14,00</b>	<b>307,00</b>	<b>2,61</b>	<b>0,16</b>	<b>14,00</b>	<b>176 714,00</b>	<b>37,00</b>	<b>1 632,00</b>	<b>6,89</b>	<b>0,83</b>
Oráčov	2018	211,00	0,00	0,00	0,00	0,00	0,00	0,00	3,00	152,00	1,42	0,20
	2019	209,00	3,00	55,00	1,44	0,07	2,00	219 180,00	1,00	326,00	0,48	0,43
	2020	206,00	2,00	33,00	0,97	0,04	2,00	17 879,00	6,00	420,00	2,91	0,56
	2021	209,00	2,00	26,00	0,96	0,03	1,00	5659,00	1,00	24,00	0,48	0,03
	<b>2022</b>	<b>210,00</b>	<b>2,00</b>	<b>80,00</b>	<b>0,95</b>	<b>0,10</b>	<b>2,00</b>	<b>26 315,00</b>	<b>0,00</b>	<b>0,00</b>	<b>0,00</b>	<b>0,00</b>
Vinařice	2018	327,00	5,00	148,00	1,53	0,12	3,00	61 958,00	8,00	247,00	2,45	0,21
	2019	315,00	7,00	318,00	2,22	0,28	7,00	445 264,00	4,00	356,00	1,27	0,31
	2020	320,00	4,00	136,00	1,25	0,12	6,00	80 192,00	5,00	134,00	1,56	0,11
	2021	322,00	3,00	166,00	0,93	0,14	4,00	77 563,00	2,00	69,00	0,62	0,06
	<b>2022</b>	<b>320,00</b>	<b>4,00</b>	<b>256,00</b>	<b>1,25</b>	<b>0,22</b>	<b>2,00</b>	<b>33 018,00</b>	<b>2,00</b>	<b>69,00</b>	<b>0,63</b>	<b>0,06</b>
Příbram	2018	330,00	3,00	128,00	0,91	0,11	2,00	88 553,00	22,00	1 006,00	6,67	0,84
	2019	335,00	9,00	599,00	2,69	0,49	4,00	70 184,00	18,00	858,00	5,37	0,70
	2020	332,00	4,00	106,00	1,20	0,09	5,00	22 8724,00	11,00	405,00	3,31	0,33
	2021	333,00	3,00	200,00	0,90	0,16	2,00	97 448,00	19,00	4 716,00	5,71	3,88
	<b>2022</b>	<b>332,00</b>	<b>4,00</b>	<b>101,00</b>	<b>1,20</b>	<b>0,08</b>	<b>2,00</b>	<b>10 503,00</b>	<b>18,00</b>	<b>672,00</b>	<b>5,42</b>	<b>0,55</b>
Č. Budějovice	2018	257,80	13,00	144,00	5,04	0,15	17,00	413 047,00	4,00	466,00	1,55	0,50
	2019	256,08	5,00	9,00	1,95	0,01	7,00	54 822,00	11,00	141,00	4,30	0,15
	2020	261,00	6,00	90,00	2,30	0,09	7,00	532 852,00	4,00	69,00	1,53	0,07
	2021	115,20	6,00	239,00	5,21	0,57	3,00	26 980,00	14,00	518,00	12,15	1,23
	<b>2022</b>	<b>263,00</b>	<b>5,00</b>	<b>439,00</b>	<b>1,90</b>	<b>0,46</b>	<b>3,00</b>	<b>535 478,00</b>	<b>10,00</b>	<b>66,00</b>	<b>3,80</b>	<b>0,07</b>



### 16.1.4 Region č. 2

Region 2	Rok	Průměrný počet pracovních zařazených vězňů osob v provozech VS ČR	Pracovní úrazy					Nepracovní úrazy				
			Počet registrovaných pracovních úrazů	Dny pracovní neschopnosti z úrazů	Četnost úrazovosti	% pracovní neschopnosti	Počet odškodněných PÚ	Odškodnění v Kč	Počet celkem	Dny pracovní neschopnosti z úrazů	Četnost úrazovosti	% pracovní neschopnosti
	2018	2 050,20	129,00	982,00	6,29	0,13	32,00	377 829,00	39,00	1 589,00	1,90	0,21
	2019	2 043,00	30,00	861,00	1,47	0,12	35,00	645 326,00	45,00	1 717,00	2,20	0,23
	2020	2 030,00	32,00	968,00	1,58	0,13	29,00	506 053,00	29,00	1 375,00	1,43	0,19
	2021	1 919,00	36,00	1 021,00	1,88	0,15	40,00	611 397,00	34,00	1 431,00	1,77	0,20
	<b>2022</b>	<b>2 002,00</b>	<b>27,00</b>	<b>1 029,00</b>	<b>1,35</b>	<b>0,14</b>	<b>26,00</b>	<b>463 594,00</b>	<b>27,00</b>	<b>1 197,00</b>	<b>1,35</b>	<b>0,16</b>

Organizační jednotka	Rok	Průměrný počet pracovních zařazených vězňů osob v provozech VS ČR	Pracovní úrazy					Nepracovní úrazy				
			Počet registrovaných pracovních úrazů	Dny pracovní neschopnosti z úrazů	Četnost úrazovosti	% pracovní neschopnosti	Počet odškodněných PÚ	Odškodnění v Kč	Počet celkem	Dny pracovní neschopnosti z úrazů	Četnost úrazovosti	% pracovní neschopnosti
Bělušice	2018	243,00	7,00	158,00	2,88	0,18	5,00	64 931,00	8,00	463,00	3,29	0,52
	2019	257,00	6,00	128,00	2,33	0,14	7,00	213 568,00	5,00	211,00	1,95	0,22
	2020	255,00	6,00	199,00	2,35	0,21	4,00	35 958,00	6,00	208,00	2,35	0,22
	2021	258,00	2,00	66,00	0,78	0,07	3,00	90 073,00	4,00	114,00	1,55	0,12
	<b>2022</b>	<b>253,00</b>	<b>3,00</b>	<b>68,00</b>	<b>1,19</b>	<b>0,07</b>	<b>3,00</b>	<b>24 703,00</b>	<b>3,00</b>	<b>86,00</b>	<b>1,19</b>	<b>0,09</b>
Nové Sedlo	2018	198,00	5,00	113,00	2,53	0,16	5,00	88 592,00	0,00	0,00	0,00	0,00
	2019	204,00	4,00	97,00	1,96	0,13	3,00	56 583,00	0,00	0,00	0,00	0,00
	2020	202,00	1,00	35,00	0,50	0,05	1,00	7 700,00	0,00	0,00	0,00	0,00
	2021	203,00	5,00	81,00	2,46	0,11	5,00	58 633,00	0,00	0,00	0,00	0,00
	<b>2022</b>	<b>205,00</b>	<b>6,00</b>	<b>222,00</b>	<b>2,93</b>	<b>0,30</b>	<b>4,00</b>	<b>96 101,00</b>	<b>0,00</b>	<b>0,00</b>	<b>0,00</b>	<b>0,00</b>
Všetřiny	2018	230,20	7,00	167,00	3,04	0,20	4,00	65 167,00	7,00	153,00	3,04	0,18
	2019	225,00	7,00	239,00	3,11	0,29	4,00	31 548,00	11,00	355,00	4,89	0,43
	2020	233,00	3,00	147,00	1,29	0,17	9,00	286 876,00	3,00	75,00	1,29	0,09
	2021	234,00	2,00	136,00	0,85	0,16	4,00	92 933,00	1,00	14,00	0,43	0,02
	<b>2022</b>	<b>225,00</b>	<b>1,00</b>	<b>6,00</b>	<b>0,44</b>	<b>0,01</b>	<b>1,00</b>	<b>2 700,00</b>	<b>3,00</b>	<b>177,00</b>	<b>1,33</b>	<b>0,22</b>

Organizační jednotka	Rok	Průměrný počet pracovních zařazených osob v provozech VS ČR	Pracovní úrazy						Nepracovní úrazy			
			Počet registrovaných pracovních úrazů	Dny pracovní neschopnosti z úrazů	Četnost úrazovosti	% pracovní neschopnosti	Počet odškodněných PÚ	Odškodnění v Kč	Počet celkem	Dny pracovní neschopnosti z úrazů	Četnost úrazovosti	% pracovní neschopnosti
Drahonice	2018	105,00	0,00	0,00	0,00	0,00	0,00	0,00	0,00	0,00	0,00	0,00
	2019	107,00	0,00	0,00	0,00	0,00	0,00	0,00	0,00	0,00	0,00	0,00
	2020	97,00	0,00	0,00	0,00	0,00	0,00	0,00	0,00	0,00	0,00	0,00
	2021	98,00	1,00	58,00	1,02	0,16	1,00	27 113,00	0,00	0,00	0,00	0,00
	<b>2022</b>	<b>110,00</b>	<b>1,00</b>	<b>39,00</b>	<b>0,91</b>	<b>0,10</b>	<b>1,00</b>	<b>2 900,00</b>	<b>0,00</b>	<b>0,00</b>	<b>0,00</b>	<b>0,00</b>
Litoměřice	2018	322,00	2,00	60,00	0,62	0,05	4,00	61 781,00	9,00	610,00	2,80	0,52
	2019	327,00	2,00	59,00	0,61	0,05	3,00	25 807,00	19,00	890,00	5,81	0,75
	2020	315,00	5,00	179,00	1,59	0,16	1,00	17 800,00	13,00	642,00	4,13	0,56
	2021	307,00	4,00	30,00	1,30	0,03	7,00	48 934,00	12,00	496,00	3,91	0,44
	<b>2022</b>	<b>286,00</b>	<b>3,00</b>	<b>61,00</b>	<b>1,05</b>	<b>0,06</b>	<b>1,00</b>	<b>22 486,00</b>	<b>10,00</b>	<b>384,00</b>	<b>3,50</b>	<b>0,37</b>
Teplice	2018	134,00	2,00	336,00	1,49	0,69	1,00	26 319,00	0,00	0,00	0,00	0,00
	2019	132,00	1,00	17,00	0,76	0,04	2,00	171 654,00	0,00	0,00	0,00	0,00
	2020	135,00	2,00	109,00	1,48	0,22	1,00	18 252,00	0,00	0,00	0,00	0,00
	2021	136,00	1,00	10,00	0,74	0,02	1,00	67 150,00	1,00	43,00	0,74	0,09
	<b>2022</b>	<b>133,00</b>	<b>1,00</b>	<b>22,00</b>	<b>0,75</b>	<b>0,05</b>	<b>2,00</b>	<b>28 925,00</b>	<b>0,00</b>	<b>0,00</b>	<b>0,00</b>	<b>0,00</b>
Stráž p. R.	2018	309,00	8,00	216,00	2,59	0,19	4,00	50 110,00	9,00	355,00	2,91	0,31
	2019	288,00	3,00	49,00	1,04	0,05	3,00	6 550,00	6,00	246,00	2,08	0,23
	2020	280,00	6,00	235,00	2,14	0,23	3,00	46 892,00	4,00	200,00	1,43	0,20
	2021	171,00	4,00	253,00	2,34	0,41	3,00	68 735,00	12,00	745,00	7,02	1,19
	<b>2022</b>	<b>280,00</b>	<b>5,00</b>	<b>423,00</b>	<b>1,79</b>	<b>0,41</b>	<b>2,00</b>	<b>52 825,00</b>	<b>7,00</b>	<b>197,00</b>	<b>2,50</b>	<b>0,19</b>
Rýnovice	2018	239,00	15,00	15,00	6,28	0,02	6,00	13 340,00	0,00	0,00	0,00	0,00
	2019	233,00	5,00	133,00	2,15	0,16	12,00	134 742,00	0,00	0,00	0,00	0,00
	2020	243,00	7,00	56,00	2,88	0,06	8,00	82 290,00	0,00	0,00	0,00	0,00
	2021	242,00	9,00	363,00	3,72	0,41	14,00	150 031,00	0,00	0,00	0,00	0,00
	<b>2022</b>	<b>240,00</b>	<b>4,00</b>	<b>64,00</b>	<b>1,67</b>	<b>0,07</b>	<b>10,00</b>	<b>209 280,00</b>	<b>0,00</b>	<b>0,00</b>	<b>0,00</b>	<b>0,00</b>

Organizační jednotka	Rok	Průměrný počet pracovních zařazených osob v provozech VS ČR	Pracovní úrazy						Nepracovní úrazy			
			Počet registrovaných pracovních úrazů	Dny pracovní neschopnosti z úrazů	Četnost úrazovosti	% pracovní neschopnosti	Počet odškodněných PÚ	Odškodnění v Kč	Počet celkem	Dny pracovní neschopnosti z úrazů	Četnost úrazovosti	% pracovní neschopnosti
Liberec	2018	270,00	3,00	25,00	1,11	0,03	3,00	7 589,00	6,00	8,00	2,22	0,01
	2019	270,00	2,00	139,00	0,74	0,14	1,00	4 874,00	4,00	15,00	1,48	0,02
	2020	270,00	2,00	8,00	0,74	0,01	2,00	10 285,00	3,00	250,00	1,11	0,25
	2021	270,00	8,00	24,00	2,96	0,02	2,00	7 795,00	4,00	19,00	1,48	0,02
	2022	270,00	3,00	124,00	1,11	0,13	2,00	23 674,00	4,00	353,00	1,48	0,36

### 16.1.5 Region č. 3

Region 3	Rok	Průměrný počet pracovních zařazených osob v provozech VS ČR	Pracovní úrazy						Nepracovní úrazy			
			Počet registrovaných pracovních úrazů	Dny pracovní neschopnosti z úrazů	Četnost úrazovosti	% pracovní neschopnosti	Počet odškodněných PÚ	Odškodnění v Kč	Počet celkem	Dny pracovní neschopnosti z úrazů	Četnost úrazovosti	% pracovní neschopnosti
Region 3	2018	3 248,49	47,00	1 992,00	1,45	0,17	38,00	1 227 122,00	90,00	3 981,00	2,77	0,34
	2019	3 287,00	57,00	3 123,00	1,73	0,26	50,00	1 601 185,99	115,00	5 541,00	3,50	0,46
	2020	3 254,55	44,00	3 650,00	1,35	0,31	42,00	1 747 861,31	106,00	4 955,00	3,26	0,42
	2021	3 237,33	27,00	888,00	0,83	0,08	34,00	644 977,00	68,00	2 813,00	2,10	0,24
	2022	2 002,00	27,00	1 029,00	1,35	0,14	26,00	463 594,00	27,00	1 197,00	1,35	0,16

Organizační jednotka	Rok	Průměrný počet pracovně zařazených osob v provozech VS ČR	Pracovní úrazy						Nepracovní úrazy			
			Počet registrovaných pracovních úrazů	Dny pracovní neschopnosti z úrazů	Četnost úrazovosti	% pracovní neschopnosti	Počet odškodněných PÚ	Odškodnění v Kč	Počet celkem	Dny pracovní neschopnosti z úrazů	Četnost úrazovosti	% pracovní neschopnosti
Odolov	2018	137,66	1,00	7,00	0,73	0,01	2,00	194 913,00	3,00	126,00	2,18	0,25
	2019	143,90	6,00	97,00	4,17	0,18	7,00	346 200,00	8,00	602,00	5,56	1,15
	2020	143,40	2,00	23,00	1,39	0,04	3,00	631 169,00	2,00	47,00	1,39	0,09
	2021	143,40	3,00	22,00	2,09	0,04	1,00	9 697,00	4,00	162,00	2,79	0,31
	<b>2022</b>	<b>140,50</b>	<b>1,00</b>	<b>20,00</b>	<b>0,71</b>	<b>0,04</b>	<b>2,00</b>	<b>340 852,00</b>	<b>7,00</b>	<b>292,00</b>	<b>4,98</b>	<b>0,57</b>
Valdice	2018	422,00	3,00	411,00	0,71	0,27	2,00	63 198,00	15,00	612,00	3,55	0,40
	2019	409,00	7,00	296,00	1,71	0,20	9,00	77 773,00	14,00	532,00	3,42	0,36
	2020	402,00	6,00	154,00	1,49	0,10	6,00	70 612,00	16,00	165,00	3,98	0,11
	2021	399,00	3,00	77,00	0,75	0,05	3,00	90 527,00	9,00	96,00	2,26	0,07
	<b>2022</b>	<b>368,00</b>	<b>5,00</b>	<b>332,00</b>	<b>1,36</b>	<b>0,25</b>	<b>4,00</b>	<b>134 839,00</b>	<b>9,00</b>	<b>263,00</b>	<b>2,45</b>	<b>0,20</b>
Hr. Králové	2018	343,00	7,00	245,00	2,04	0,20	7,00	83 037,00	7,00	132,00	2,04	0,11
	2019	338,00	3,00	114,00	0,89	0,09	6,00	69 666,00	11,00	452,00	3,25	0,37
	2020	332,00	2,00	29,00	0,60	0,02	2,00	5 935,00	8,00	382,00	2,41	0,32
	2021	326,50	1,00	41,00	0,31	0,03	3,00	31 278,00	12,00	353,00	3,68	0,30
	<b>2022</b>	<b>334,00</b>	<b>3,00</b>	<b>224,00</b>	<b>0,90</b>	<b>0,18</b>	<b>3,00</b>	<b>93 591,00</b>	<b>7,00</b>	<b>166,00</b>	<b>2,10</b>	<b>0,14</b>
Pardubice	2018	262,00	7,00	220,00	2,67	0,23	5,00	97 026,00	7,00	415,00	2,67	0,43
	2019	283,00	4,00	331,00	1,41	0,32	5,00	101 625,00	17,00	922,00	6,01	0,89
	2020	281,00	2,00	328,00	0,71	0,32	2,00	7 500,00	6,00	699,00	2,14	0,68
	2021	286,00	2,00	50,00	0,70	0,05	2,00	16 732,00	14,00	553,00	4,90	0,53
	<b>2022</b>	<b>279,00</b>	<b>0,00</b>	<b>0,00</b>	<b>0,00</b>	<b>0,00</b>	<b>0,00</b>	<b>0,00</b>	<b>12,00</b>	<b>569,00</b>	<b>4,30</b>	<b>0,56</b>
Světlá n. S.	2018	281,00	2,00	79,00	0,71	0,08	4,00	59 304,00	9,00	162,00	3,20	0,16
	2019	311,00	2,00	136,00	0,64	0,12	1,00	7 874,00	7,00	460,00	2,25	0,41
	2020	308,60	1,00	166,00	0,32	0,15	1,00	5 313,00	6,00	344,00	1,94	0,31
	2021	308,00	1,00	63,00	0,32	0,06	2,00	146 001,00	9,00	216,00	2,92	0,19
	<b>2022</b>	<b>291,00</b>	<b>2,00</b>	<b>96,00</b>	<b>0,69</b>	<b>0,09</b>	<b>1,00</b>	<b>23 522,00</b>	<b>2,00</b>	<b>94,00</b>	<b>0,69</b>	<b>0,09</b>

Organizační jednotka	Rok	Průměrný počet pracovně zařazených osob v provozech VS ČR	Pracovní úrazy						Nepracovní úrazy			
			Počet registrovaných pracovních úrazů	Dny pracovní neschopnosti z úrazů	Četnost úrazovosti	% pracovní neschopnosti	Počet odškodněných PÚ	Odškodnění v Kč	Počet celkem	Dny pracovní neschopnosti z úrazů	Četnost úrazovosti	% pracovní neschopnosti
Praha Pankrác	2018	714,83	18,00	672,00	2,52	0,26	13,00	649 259,00	26,00	1 252,00	3,64	0,48
	2019	721,00	13,00	1 126,00	1,80	0,43	9,00	553 763,99	31,00	1 480,00	4,30	0,56
	2020	708,65	23,00	2 590,00	3,25	1,00	16,00	854 119,31	49,00	2 425,00	6,91	0,94
	2021	676,50	7,00	238,00	1,03	0,10	13,00	188 605,00	10,00	920,00	1,48	0,37
	<b>2022</b>	<b>441,30</b>	<b>9,00</b>	<b>109,00</b>	<b>2,04</b>	<b>0,07</b>	<b>6,00</b>	<b>20 945,00</b>	<b>6,00</b>	<b>392,00</b>	<b>1,36</b>	<b>0,24</b>
Praha Ruzyně	2018	550,00	4,00	147,00	0,73	0,07	3,00	36 013,00	18,00	975,00	3,27	0,49
	2019	542,00	19,00	975,00	3,51	0,49	10,00	406 068,00	18,00	816,00	3,32	0,41
	2020	540,00	4,00	214,00	0,74	0,11	7,00	85 095,00	10,00	535,00	1,85	0,27
	2021	550,00	7,00	273,00	1,27	0,14	7,00	88 337,00	9,00	441,00	1,64	0,22
	<b>2022</b>	<b>526,00</b>	<b>7,00</b>	<b>201,00</b>		<b>0,10</b>	<b>1,00</b>	<b>30 813,00</b>	<b>6,00</b>	<b>156,00</b>	<b>1,14</b>	<b>0,08</b>
Jiřice	2018	272,00	5,00	211,00	1,84	0,21	2,00	44 372,00	2,00	52,00	0,74	0,05
	2019	269,00	3,00	48,00	1,12	0,05	3,00	38 216,00	6,00	56,00	2,23	0,06
	2020	268,00	3,00	134,00	1,12	0,14	3,00	74 003,00	5,00	128,00	1,87	0,13
	2021	270,00	3,00	124,00	1,11	0,13	3,00	69 850,00	0,00	0,00	0,00	0,00
	<b>2022</b>	<b>253,00</b>	<b>3,00</b>	<b>91,00</b>	<b>1,19</b>	<b>0,10</b>	<b>3,00</b>	<b>38 213,00</b>	<b>6,00</b>	<b>347,00</b>	<b>2,37</b>	<b>0,38</b>
GŘ VS ČR	2018	195,00	0,00	0,00	0,00	0,00	0,00	0,00	0,00	0,00	0,00	0,00
	2019	199,60	0,00	0,00	0,00	0,00	0,00	0,00	3,00	221,00	1,50	0,30
	2020	200,40	1,00	12,00	0,50	0,02	2,00	14 115,00	4,00	230,00	2,00	0,31
	2021	207,31	0,00	0,00	0,00	0,00	0,00	0,00	1,00	72,00	0,48	0,10
	<b>2022</b>	<b>191,05</b>	<b>0,00</b>	<b>0,00</b>	<b>0,00</b>	<b>0,00</b>	<b>1,00</b>	<b>7 000,00</b>	<b>0,00</b>	<b>0,00</b>	<b>0,00</b>	<b>0,00</b>
SOU	2018	71,00	0,00	0,00	0,00	0,00	0,00	0,00	3,00	255,00	4,23	0,98
	2019	70,50	0,00	0,00	0,00	0,00	0,00	0,00	0,00	0,00	0,00	0,00
	2020	70,50	0,00	0,00	0,00	0,00	0,00	0,00	0,00	0,00	0,00	0,00
	2021	70,62	0,00	0,00	0,00	0,00	0,00	3 950,00	0,00	0,00	0,00	0,00
	<b>2022</b>	<b>70,00</b>	<b>1,00</b>	<b>22,00</b>	<b>1,43</b>	<b>0,09</b>	<b>1,00</b>	<b>12 035,00</b>	<b>2,00</b>	<b>80,00</b>	<b>2,86</b>	<b>0,31</b>

GR VS ČR – Generální ředitelství Vězeňské služby České republiky

SOU – střední odborné učiliště

16.1.6 Region č. 4

Region 4	Rok	Průměrný počet pracovních zařazených vězňů osob v provozech VS ČR	Pracovní úrazy						Nepracovní úrazy			
			Počet registrovaných pracovních úrazů	Dny pracovní neschopnosti z úrazů	Četnost úrazovosti	% pracovní neschopnosti	Počet odškodněných PÚ	Odškodnění v Kč	Počet celkem	Dny pracovní neschopnosti z úrazů	Četnost úrazovosti	% pracovní neschopnosti
	2018	3 112,50	38,00	1 552,00	1,22	0,14	31,00	828 472,00	74,00	4 215,00	2,38	0,37
	2019	3 023,20	36,00	1 748,00	1,19	0,16	33,00	548 432,00	111,00	4 595,00	3,67	0,42
	2020	3 198,68	43,00	1 163,00	1,34	0,10	32,00	418 626,00	47,00	2 613,00	1,47	0,22
	2021	3 348,46	27,00	1 025,00	0,81	0,08	26,00	464 400,00	44,00	2 478,00	1,31	0,20
	2022	3 247,34	41,00	974,00	1,26	0,08	26,00	916 283,22	47,00	2 732,00	1,45	0,23

Organizační jednotka	Rok	Průměrný počet pracovních zařazených vězňů osob v provozech VS ČR	Pracovní úrazy						Nepracovní úrazy			
			Počet registrovaných pracovních úrazů	Dny pracovní neschopnosti z úrazů	Četnost úrazovosti	% pracovní neschopnosti	Počet odškodněných PÚ	Odškodnění v Kč	Počet celkem	Dny pracovní neschopnosti z úrazů	Četnost úrazovosti	% pracovní neschopnosti
Brno	2018	654,00	8,00	585,00	1,22	0,25	6,00	69 428,00	8,00	397,00	1,22	0,17
	2019	658,74	14,00	870,00	2,13	0,36	6,00	96 822,00	8,00	180,00	1,21	0,07
	2020	649,38	22,00	397,00	3,39	0,17	12,00	123 186,00	2,00	181,00	0,31	0,08
	2021	648,46	8,00	126,00	1,23	0,05	8,00	53 265,00	2,00	120,00	0,31	0,05
	2022	634,94	10,00	271,00	1,57	0,12	0,00	0,00	0,00	0,00	0,00	0,00
Břeclav	2018	212,50	3,00	65,00	1,41	0,08	3,00	18 421,00	3,00	75,00	1,41	0,10
	2019	221,30	0,00	0,00	0,00	0,00	0,00	0,00	6,00	269,00	2,71	0,33
	2020	218,80	0,00	0,00	0,00	0,00	0,00	0,00	7,00	217,00	3,20	0,27
	2021	228,00	0,00	0,00	0,00	0,00	0,00	0,00	10,00	480,00	4,39	0,58
	2022	224,40	2,00	35,00	0,89	0,04	4,00	52 396,22	7,00	380,00	3,12	0,46

Organizační jednotka	Rok	Průměrný počet pracovně zařazených osob v provozech VS ČR	Pracovní úrazy						Nepracovní úrazy			
			Počet registrovaných pracovních úrazů	Dny pracovní neschopnosti z úrazů	Četnost úrazovosti	% pracovní neschopnosti	Počet odškodněných PÚ	Odškodnění v Kč	Počet celkem	Dny pracovní neschopnosti z úrazů	Četnost úrazovosti	% pracovní neschopnosti
Heřmanice	2018	342,00	3,00	159,00	0,88	0,13	3,00	11 550,00	13,00	867,00	3,80	0,69
	2019	335,00	3,00	62,00	0,90	0,05	9,00	171 257,00	11,00	457,00	3,28	0,37
	2020	319,00	3,00	137,00	0,94	0,12	3,00	67 603,00	5,00	303,00	1,57	0,26
	2021	322,00	4,00	169,00	1,24	0,14	4,00	86 672,00	4,00	131,00	1,24	0,11
	<b>2022</b>	<b>315,00</b>	<b>1,00</b>	<b>7,00</b>	<b>0,32</b>	<b>0,01</b>	<b>4,00</b>	<b>14 250,00</b>	<b>10,00</b>	<b>339,00</b>	<b>3,17</b>	<b>0,29</b>
Opava	2018	287,00	2,00	85,00	0,70	0,08	1,00	17 800,00	4,00	218,00	1,39	0,21
	2019	294,16	1,00	46,00	0,34	0,04	2,00	102 882,00	9,00	439,00	3,06	0,41
	2020	179,50	4,00	144,00	2,23	0,22	4,00	38 980,00	0,00	0,00	0,00	0,00
	2021	290,00	5,00	272,00	1,72	0,26	5,00	40 019,00	1,00	77,00	0,34	0,07
	<b>2022</b>	<b>285,00</b>	<b>13,00</b>	<b>334,00</b>	<b>4,56</b>	<b>0,32</b>	<b>3,00</b>	<b>16 333,00</b>	<b>7,00</b>	<b>216,00</b>	<b>2,46</b>	<b>0,21</b>
Karviná	2018	147,00	0,00	0,00	0,00	0,00	0,00	0,00	5,00	216,00	3,40	0,40
	2019	148,00	0,00	0,00	0,00	0,00	0,00	0,00	3,00	77,00	2,03	0,14
	2020	149,00	2,00	63,00	1,34	0,12	2,00	0,00	10,00	393,00	6,71	0,72
	2021	149,00	1,00	28,00	0,67	0,05	1,00	8 913,00	9,00	586,00	6,04	1,08
	<b>2022</b>	<b>153,00</b>	<b>0,00</b>	<b>0,00</b>	<b>0,00</b>	<b>0,00</b>	<b>1,00</b>	<b>719 537,00</b>	<b>4,00</b>	<b>167,00</b>	<b>2,61</b>	<b>0,30</b>
Ostrava	2018	448,00	3,00	141,00	0,67	0,09	3,00	8 391,00	17,00	1 255,00	3,79	0,77
	2019	350,00	10,00	623,00	2,86	0,49	4,00	56 568,00	38,00	1 570,00	10,86	1,23
	2020	415,00	2,00	221,00	0,48	0,15	2,00	21 736,00	3,00	714,00	0,72	0,47
	2021	442,00	0,00	0,00	0,00	0,00	0,00	0,00	0,00	0,00	0,00	0,00
	<b>2022</b>	<b>441,00</b>	<b>4,00</b>	<b>106,00</b>	<b>0,91</b>	<b>0,07</b>	<b>4,00</b>	<b>14 246,00</b>	<b>3,00</b>	<b>165,00</b>	<b>0,68</b>	<b>0,10</b>
Mírov	2018	284,00	8,00	165,00	2,82	0,16	8,00	81 140,00	13,00	729,00	4,58	0,70
	2019	275,00	3,00	43,00	1,09	0,04	2,00	23 410,00	18,00	894,00	6,55	0,89
	2020	274,00	2,00	15,00	0,73	0,01	2,00	12 053,00	4,00	123,00	1,46	0,12
	2021	266,00	4,00	29,00	1,50	0,03	3,00	20 562,00	7,00	517,00	2,63	0,53
	<b>2022</b>	<b>244,00</b>	<b>2,00</b>	<b>11,00</b>	<b>0,82</b>	<b>0,01</b>	<b>4,00</b>	<b>14 820,00</b>	<b>7,00</b>	<b>511,00</b>	<b>2,87</b>	<b>0,57</b>

Organizační jednotka	Rok	Průměrný počet pracovních zařazených osob v provozech VS ČR	Pracovní úrazy						Nepracovní úrazy			
			Počet registrovaných pracovních úrazů	Dny pracovní neschopnosti z úrazů	Četnost úrazovosti	% pracovní neschopnosti	Počet odškodněných PÚ	Odškodnění v Kč	Počet celkem	Dny pracovní neschopnosti z úrazů	Četnost úrazovosti	% pracovní neschopnosti
Olomouc	2018	320,00	6,00	227,00	1,88	0,19	2,00	111 875,00	6,00	300,00	1,88	0,26
	2019	326,00	1,00	13,00	0,31	0,01	6,00	78 363,00	10,00	372,00	3,07	0,31
	2020	320,00	4,00	32,00	1,25	0,03	3,00	24 480,00	3,00	93,00	0,94	0,08
	2021	319,00	4,00	156,00	1,25	0,13	2,00	202 271,00	4,00	329,00	1,25	0,28
	<b>2022</b>	<b>313,00</b>	<b>2,00</b>	<b>40,00</b>	<b>0,64</b>	<b>0,04</b>	<b>2,00</b>	<b>3 637,00</b>	<b>3,00</b>	<b>562,00</b>	<b>0,96</b>	<b>0,49</b>
Kuřim	2018	254,00	2,00	37,00	0,79	0,04	4,00	444 591,00	5,00	158,00	1,97	0,17
	2019	251,00	1,00	58,00	0,40	0,06	1,00	9 555,00	2,00	108,00	0,80	0,12
	2020	251,00	1,00	67,00	0,40	0,07	2,00	70 829,00	4,00	209,00	1,59	0,23
	2021	255,00	0,00	0,00	0,00	0,00	2,00	3 000,00	1,00	24,00	0,39	0,03
	<b>2022</b>	<b>225,00</b>	<b>1,00</b>	<b>36,00</b>	<b>0,44</b>	<b>0,04</b>	<b>1,00</b>	<b>2 735,00</b>	<b>0,00</b>	<b>0,00</b>	<b>0,00</b>	<b>0,00</b>
Znojmo	2018	164,00	3,00	88,00	1,83	0,15	1,00	65 276,00	0,00	0,00	0,00	0,00
	2019	164,00	3,00	33,00	1,83	0,06	3,00	9 575,00	6,00	229,00	3,66	0,38
	2020	167,00	0,00	0,00	0,00	0,00	0,00	0,00	5,00	226,00	2,99	0,37
	2021	171,00	0,00	0,00	0,00	0,00	0,00	0,00	5,00	118,00	2,92	0,19
	<b>2022</b>	<b>154,00</b>	<b>2,00</b>	<b>74,00</b>	<b>1,30</b>	<b>0,13</b>	<b>2,00</b>	<b>62 477,00</b>	<b>5,00</b>	<b>272,00</b>	<b>3,25</b>	<b>0,48</b>
Rapotice	2018	251,00	2,00	293,00	0,80	0,32	0,00	0,00	6,00	453,00	2,39	0,49
	2019	257,00	4,00	118,00	1,56	0,13	4,00	47 832,00	1,00	24,00	0,39	0,03
	2020	256,00	3,00	87,00	1,17	0,09	2,00	59 759,00	4,00	154,00	1,56	0,16
	2021	258,00	1,00	245,00	0,39	0,26	1,00	49 698,00	1,00	96,00	0,39	0,10
	<b>2022</b>	<b>258,00</b>	<b>4,00</b>	<b>60,00</b>	<b>1,55</b>	<b>0,06</b>	<b>1,00</b>	<b>15 852,00</b>	<b>1,00</b>	<b>120,00</b>	<b>0,39</b>	<b>0,13</b>



## 16.2 Úrazovost vězňených osob Vězeňské služby v období od 2018 do 2022

### 16.2.1 Celkem pracovně zařazené vězňené osoby pro potřeby Vězeňské služby

PRACOVNĚ ZAŘAZENÉ VĚZŇENÉ OSOBY PRO POTŘEBY VS ČR	Rok	Průměrný počet pracovně zařazených vězňených osob v provozech VS ČR	Pracovní úrazy					Nepracovní úrazy				
			Počet registrovaných pracovních úrazů	Dny pracovní neschopnosti z úrazů	Četnost úrazovosti	% pracovní neschopnosti	Počet odškodněných PÚ	Odškodnění v Kč	Počet celkem	Dny pracovní neschopnosti z úrazů	Četnost úrazovosti	% pracovní neschopnosti
	2018	4 100,92	196,00	3 600,00	4,78	0,24	175,00	1 446 206,00	85,00	2 173,00	2,07	0,15
	2019	3 780,33	182,00	3 801,00	4,81	0,28	151,00	873 406,00	52,00	1 241,00	1,38	0,09
	2020	3 675,17	190,00	3 838,00	5,17	0,29	165,00	1 095 431,00	43,00	806,00	1,17	0,06
	2021	3 895,09	168,00	3 325,00	4,31	0,23	159,00	1 155 263,25	52,00	864,00	1,34	0,06
	<b>2022</b>	<b>2925,48</b>	<b>141,00</b>	<b>2 171,00</b>	<b>4,82</b>	<b>0,20</b>	<b>134,00</b>	<b>1 138 080,00</b>	<b>68,00</b>	<b>909,00</b>	<b>2,32</b>	<b>0,09</b>

### 16.2.2 Organizační jednotky dle regionu (R1, R2, R3, R4)

Horní Slavkov	R1-1	Bělušice	R2-1	Odolov	R3-1	Brno	R4-1
Ostrov	R1-2	Nové Sedlo	R2-2	Valdice	R3-2	Břeclav	R4-2
Kynšperk nad Ohří	R1-3	Všehrady	R2-3	Hradec Králové	R3-3	Heřmanice	R4-3
Plzeň	R1-4	Drahonice	R2-4	Pardubice	R3-4	Opava	R4-4
Oráčov	R1-5	Litoměřice	R2-5	Světlá nad Sázavou	R3-5	Karviná	R4-5
Vinařice	R1-6	Teplice	R2-6	Praha Pankrác	R3-6	Ostrava	R4-6
Příbram	R1-7	Stráž pod Ralskem	R2-7	Praha Ruzyně	R3-7	Mírov	R4-7
České Budějovice	R1-8	Rýnovice	R2-8	Jiřice	R3-8	Olomouc	R4-8
		Liberec	R2-9			Kuřim	R4-9
						Znojmo	R4-10
						Rapotice	R4-11

### 16.2.3 Region č. 1

Region 1	Rok	Průměrný počet pracovních zařazených vězňů osob v provozech VS ČR	Pracovní úrazy					Nepracovní úrazy				
			Počet registrovaných pracovních úrazů	Dny pracovní neschopnosti z úrazů	Četnost úrazovosti	% pracovní neschopnosti	Počet odškodněných PÚ	Odškodnění v Kč	Počet celkem	Dny pracovní neschopnosti z úrazů	Četnost úrazovosti	% pracovní neschopnosti
	2018	1 357,90	50,00	1 061,00	3,68	0,21	43,00	155 777,00	41,00	976,00	3,02	0,20
	2019	1 028,00	54,00	1 386,00	5,25	0,37	36,00	240 131,00	15,00	479,00	1,46	0,13
	2020	1 005,40	46,00	916,00	4,58	0,25	39,00	214 649,00	19,00	403,00	1,89	0,11
	2021	1 336,25	53,00	870,00	3,97	0,18	49,00	240 898,00	12,00	160,00	0,90	0,03
	<b>2022</b>	<b>748,17</b>	<b>34,00</b>	<b>373,00</b>	<b>4,54</b>	<b>0,14</b>	<b>45,00</b>	<b>135 648,00</b>	<b>40,00</b>	<b>277,00</b>	<b>5,35</b>	<b>0,10</b>

Organizační jednotka	Rok	Průměrný počet pracovních zařazených vězňů osob v provozech VS ČR	Pracovní úrazy					Nepracovní úrazy				
			Počet registrovaných pracovních úrazů	Dny pracovní neschopnosti z úrazů	Četnost úrazovosti	% pracovní neschopnosti	Počet odškodněných PÚ	Odškodnění v Kč	Počet celkem	Dny pracovní neschopnosti z úrazů	Četnost úrazovosti	% pracovní neschopnosti
H. Slavkov	2018	512,00	20,00	401,00	3,91	0,21	20,00	64 159,00	21,00	343,00	4,10	0,18
	2019	314,00	13,00	332,00	4,14	0,29	12,00	62 063,00	4,00	88,00	1,27	0,08
	2020	335,00	9,00	138,00	2,69	0,11	6,00	24 352,00	0,00	0,00	0,00	0,00
	2021	703,00	10,00	162,00	1,42	0,06	14,00	50 652,00	3,00	52,00	0,43	0,02
	<b>2022</b>	<b>96,00</b>	<b>14,00</b>	<b>143,00</b>	<b>14,58</b>	<b>0,41</b>	<b>28,00</b>	<b>37 548,00</b>	<b>20,00</b>	<b>37,00</b>	<b>20,83</b>	<b>0,11</b>
Ostrov	2018	227,00	5,00	83,00	2,20	0,10	5,00	22 133,00	3,00	28,00	1,32	0,03
	2019	114,00	8,00	187,00	7,02	0,45	7,00	43 426,00	0,00	0,00	0,00	0,00
	2020	110,00	8,00	188,00	7,27	0,47	7,00	71 906,00	0,00	0,00	0,00	0,00
	2021	104,00	3,00	69,00	2,88	0,18	3,00	11 997,00	0,00	0,00	0,00	0,00
	<b>2022</b>	<b>130,00</b>	<b>3,00</b>	<b>17,00</b>	<b>2,31</b>	<b>0,04</b>	<b>3,00</b>	<b>9 007,00</b>	<b>0,00</b>	<b>0,00</b>	<b>0,00</b>	<b>0,00</b>
Kynšperk n. O.	2018	91,00	1,00	13,00	1,10	0,04	0,00	0,00	1,00	21,00	1,10	0,06
	2019	98,00	0,00	0,00	0,00	0,00	0,00	0,00	0,00	0,00	0,00	0,00
	2020	91,40	1,00	15,00	1,09	0,04	0,00	0,00	0,00	0,00	0,00	0,00
	2021	91,00	5,00	193,00	5,49	0,58	3,00	25 500,00	2,00	35,00	2,20	0,11
	<b>2022</b>	<b>86,00</b>	<b>2,00</b>	<b>10,00</b>	<b>2,33</b>	<b>0,03</b>	<b>3,00</b>	<b>13 033,00</b>	<b>9,00</b>	<b>49,00</b>	<b>10,47</b>	<b>0,16</b>

Organizační jednotka	Rok	Průměrný počet pracovních zařazených osob v provozech VS ČR	Pracovní úrazy					Nepracovní úrazy				
			Počet registrovaných pracovních úrazů	Dny pracovní neschopnosti z úrazů	Četnost úrazovosti	% pracovní neschopnosti	Počet odškodněných PÚ	Odškodnění v Kč	Počet celkem	Dny pracovní neschopnosti z úrazů	Četnost úrazovosti	% pracovní neschopnosti
Plzeň	2018	136,00	10,00	195,00	7,35	0,39	10,00	51 830,00	6,00	232,00	4,41	0,47
	2019	154,00	13,00	361,00	8,44	0,64	8,00	56 660,00	0,00	0,00	0,00	0,00
	2020	160,00	11,00	260,00	6,88	0,45	11,00	63 259,00	2,00	81,00	1,25	0,14
	2021	141,00	18,00	308,00	12,77	0,60	22,00	110 384,00	2,00	38,00	1,42	0,07
	<b>2022</b>	143,00	4,00	52,00	2,80	0,10	5,00	30 093,00	3,00	118,00	2,10	0,23
Oráčov	2018	185,00	5,00	98,00	2,70	0,15	3,00	5 864,00	5,00	122,00	2,70	0,18
	2019	62,00	2,00	37,00	3,23	0,16	3,00	50 290,00	9,00	212,00	14,52	0,94
	2020	63,00	0,00	0,00	0,00	0,00	0,00	0,00	8,00	265,00	12,70	1,15
	2021	63,00	1,00	18,00	1,59	0,08	1,00	2 350,00	1,00	25,00	1,59	0,11
	<b>2022</b>	61,00	4,00	87,00	6,56	0,39	2,00	8 314,00	4,00	48,00	6,56	0,22
Vinařice	2018	92,00	4,00	81,00	4,35	0,24	0,00	0,00	1,00	230,00	1,09	0,68
	2019	92,00	2,00	127,00	2,17	0,38	0,00	0,00	2,00	179,00	2,17	0,53
	2020	105,00	2,00	27,00	1,90	0,07	0,00	0,00	4,00	34,00	3,81	0,09
	2021	100,00	2,00	22,00	2,00	0,06	0,00	0,00	0,00	0,00	0,00	0,00
	<b>2022</b>	101,00	1,00	9,00	0,99	0,02	0,00	0,00	0,00	0,00	0,00	0,00
Příbram	2018	74,00	1,00	31,00	1,35	0,11	1,00	1 202,00	0,00	0,00	0,00	0,00
	2019	156,00	1,00	40,00	0,64	0,07	1,00	3 417,00	0,00	0,00	0,00	0,00
	2020	104,00	3,00	114,00	2,88	0,30	1,00	121 11,00	0,00	0,00	0,00	0,00
	2021	95,00	2,00	45,00	2,11	0,13	4,00	30 015,00	0,00	0,00	0,00	0,00
	<b>2022</b>	93,00	1,00	9,00	1,08	0,03	1,00	2 689,00	0,00	0,00	0,00	0,00
Č. Budějovice	2018	40,90	4,00	159,00	9,78	1,07	4,00	10 589,00	4,00	0,00	9,78	0,00
	2019	38,00	15,00	302,00	39,47	2,18	5,00	24 275,00	0,00	0,00	0,00	0,00
	2020	37,00	12,00	174,00	32,43	1,29	14,00	43 021,00	5,00	23,00	13,51	0,17
	2021	39,25	12,00	53,00	30,57	0,37	2,00	10 000,00	4,00	10,00	10,19	0,07
	<b>2022</b>	38,17	5,00	46,00	13,10	0,33	3,00	34 964,00	4,00	25,00	10,48	0,18

### 16.2.4 Region č. 2

Region 2	Rok	Průměrný počet pracovních zařazených osob v provozech VS ČR	Pracovní úrazy					Nepracovní úrazy				
			Počet registrovaných pracovních úrazů	Dny pracovní neschopnosti z úrazů	Četnost úrazovosti	% pracovní neschopnosti	Počet odškodněných PÚ	Odškodnění v Kč	Počet celkem	Dny pracovní neschopnosti z úrazů	Četnost úrazovosti	% pracovní neschopnosti
	2018	763,40	41,00	603,00	5,37	0,22	42,00	133 910,00	7,00	205,00	0,92	0,07
	2019	729,80	45,00	810,00	6,17	0,30	42,00	219 883,00	5,00	285,00	0,69	0,11
	2020	586,60	39,00	537,00	6,65	0,25	36,00	163 271,00	6,00	50,00	1,02	0,02
	2021	564,10	27,00	708,00	4,79	0,34	25,00	454 438,50	4,00	74,00	0,71	0,04
	<b>2022</b>	414,70	22,00	365,00	5,31	0,24	19,00	91 536,00	3,00	32,00	0,72	0,02

Organizační jednotka	Rok	Průměrný počet pracovních zařazených osob v provozech VS ČR	Pracovní úrazy					Nepracovní úrazy				
			Počet registrovaných pracovních úrazů	Dny pracovní neschopnosti z úrazů	Četnost úrazovosti	% pracovní neschopnosti	Počet odškodněných PÚ	Odškodnění v Kč	Počet celkem	Dny pracovní neschopnosti z úrazů	Četnost úrazovosti	% pracovní neschopnosti
Bělušice	2018	54,40	9,00	121,00	16,54	0,61	5,00	16 917,00	5,00	69,00	9,19	0,35
	2019	52,80	10,00	176,00	18,94	0,91	12,00	75 652,00	2,00	34,00	3,79	0,18
	2020	54,10	15,00	66,00	27,73	0,33	15,00	57 837,00	1,00	5,00	1,85	0,03
	2021	56,10	4,00	82,00	7,13	0,40	9,00	46 026,00	3,00	67,00	5,35	0,33
	<b>2022</b>	51,70	2,00	32,00	3,87	0,17	4,00	10 876,00	0,00	0,00	0,00	0,00
Nové Sedlo	2018	60,00	2,00	21,00	3,33	0,10	1,00	1 250,00	0,00	0,00	0,00	0,00
	2019	58,00	4,00	48,00	6,90	0,23	2,00	3 324,00	0,00	0,00	0,00	0,00
	2020	61,00	3,00	36,00	4,92	0,16	1,00	3 039,00	0,00	0,00	0,00	0,00
	2021	62,00	2,00	28,00	3,23	0,12	1,00	3 554,00	0,00	0,00	0,00	0,00
	<b>2022</b>	55,00	3,00	28,00	5,45	0,14	0,00	0,00	0,00	0,00	0,00	0,00
Všehrdy	2018	65,00	4,00	147,00	6,15	0,62	3,00	16 783,00	1,00	129,00	1,54	0,54
	2019	67,00	6,00	124,00	8,96	0,51	3,00	24 041,00	0,00	0,00	0,00	0,00
	2020	47,50	2,00	23,00	4,21	0,13	3,00	31 549,00	0,00	0,00	0,00	0,00
	2021	54,00	3,00	26,00	5,56	0,13	1,00	228 616,50	0,00	0,00	0,00	0,00
	<b>2022</b>	49,00	6,00	121,00	12,24	0,68	3,00	34 485,00	0,00	0,00	0,00	0,00

Organizační jednotka	Rok	Průměrný počet pracovních zařazených osob v provozech VS ČR	Pracovní úrazy					Nepracovní úrazy				
			Počet registrovaných pracovních úrazů	Dny pracovní neschopnosti z úrazů	Četnost úrazovosti	% pracovní neschopnosti	Počet odškodněných PÚ	Odškodnění v Kč	Počet celkem	Dny pracovní neschopnosti z úrazů	Četnost úrazovosti	% pracovní neschopnosti
Drahonice	2018	15,00	0,00	0,00	0,00	0,00	0,00	0,00	0,00	0,00	0,00	0,00
	2019	15,00	0,00	120,00	0,00	0,00	0,00	0,00	0,00	0,00	0,00	0,00
	2020	16,00	0,00	0,00	0,00	0,00	0,00	0,00	0,00	0,00	0,00	0,00
	2021	18,00	0,00	0,00	0,00	0,00	0,00	0,00	0,00	0,00	0,00	0,00
	<b>2022</b>	<b>30,00</b>	<b>0,00</b>	<b>0,00</b>	<b>0,00</b>	<b>0,00</b>	<b>0,00</b>	<b>0,00</b>	<b>0,00</b>	<b>0,00</b>	<b>0,00</b>	<b>0,00</b>
Litoměřice	2018	33,00	0,00	0,00	0,00	0,00	0,00	0,00	0,00	0,00	0,00	0,00
	2019	34,00	4,00	51,00	11,76	0,41	1,00	2 365,00	1,00	56,00	2,94	0,45
	2020	36,00	1,00	21,00	2,78	0,16	3,00	12 410,00	0,00	0,00	0,00	0,00
	2021	34,00	3,00	28,00	8,82	0,23	4,00	13 024,00	0,00	0,00	0,00	0,00
	<b>2022</b>	<b>34,00</b>	<b>2,00</b>	<b>19,00</b>	<b>5,88</b>	<b>0,15</b>	<b>2,00</b>	<b>9 757,00</b>	<b>1,00</b>	<b>10,00</b>	<b>2,94</b>	<b>0,08</b>
Teplíce	2018	24,00	0,00	0,00	0,00	0,00	0,00	0,00	0,00	0,00	0,00	0,00
	2019	23,00	0,00	0,00	0,00	0,00	0,00	0,00	0,00	0,00	0,00	0,00
	2020	27,00	2,00	39,00	7,41	0,40	0,00	0,00	2,00	23,00	7,41	0,23
	2021	22,00	1,00	31,00	4,55	0,39	1,00	2 226,00	0,00	0,00	0,00	0,00
	<b>2022</b>	<b>22,00</b>	<b>0,00</b>	<b>0,00</b>	<b>0,00</b>	<b>0,00</b>	<b>0,00</b>	<b>0,00</b>	<b>0,00</b>	<b>0,00</b>	<b>0,00</b>	<b>0,00</b>
Straž p. R.	2018	80,00	7,00	93,00	8,75	0,32	4,00	12 387,00	1,00	7,00	1,25	0,02
	2019	82,00	5,00	174,00	6,10	0,58	5,00	49 265,00	2,00	195,00	2,44	0,65
	2020	77,00	7,00	92,00	9,09	0,33	4,00	15 449,00	3,00	22,00	3,90	0,08
	2021	73,00	7,00	215,00	9,59	0,81	6,00	75 424,00	1,00	7,00	1,37	0,03
	<b>2022</b>	<b>75,00</b>	<b>7,00</b>	<b>87,00</b>	<b>9,33</b>	<b>0,32</b>	<b>6,00</b>	<b>23 918,00</b>	<b>2,00</b>	<b>22,00</b>	<b>2,67</b>	<b>0,08</b>
Rýnovice	2018	390,00	30,00	193,00	7,69	0,14	27,00	76 135,00	0,00	0,00	0,00	0,00
	2019	356,00	15,00	224,00	4,21	0,17	18,00	64 735,00	0,00	0,00	0,00	0,00
	2020	229,00	8,00	221,00	3,49	0,26	10,00	42 987,00	0,00	0,00	0,00	0,00
	2021	206,00	4,00	298,00	1,94	0,40	2,00	84 318,00	0,00	0,00	0,00	0,00
	<b>2022</b>	<b>58,00</b>	<b>2,00</b>	<b>78,00</b>	<b>3,45</b>	<b>0,37</b>	<b>4,00</b>	<b>12 500,00</b>	<b>0,00</b>	<b>0,00</b>	<b>0,00</b>	<b>0,00</b>

Organizační jednotka	Rok	Průměrný počet pracovních zařazených osob v provozech VS ČR	Pracovní úrazy						Nepracovní úrazy			
			Počet registrovaných pracovních úrazů	Dny pracovní neschopnosti z úrazů	Četnost úrazovosti	% pracovní neschopnosti	Počet odškodněných PÚ	Odškodnění v Kč	Počet celkem	Dny pracovní neschopnosti z úrazů	Četnost úrazovosti	% pracovní neschopnosti
Liberec	2018	42,00	2,00	28,00	4,76	0,18	2,00	10 438,00	0,00	0,00	0,00	0,00
	2019	42,00	1,00	13,00	2,38	0,08	1,00	501,00	0,00	0,00	0,00	0,00
	2020	39,00	1,00	39,00	2,56	0,27	0,00	0,00	0,00	0,00	0,00	0,00
	2021	39,00	3,00	0,00	7,69	0,00	1,00	1 250,00	0,00	0,00	0,00	0,00
	<b>2022</b>	40,00	0,00	0,00	0,00	0,00	0,00	0,00	0,00	0,00	0,00	0,00

### 16.2.5 Region č. 3

Region 3	Rok	Průměrný počet pracovních zařazených osob v provozech VS ČR	Pracovní úrazy						Nepracovní úrazy			
			Počet registrovaných pracovních úrazů	Dny pracovní neschopnosti z úrazů	Četnost úrazovosti	% pracovní neschopnosti	Počet odškodněných PÚ	Odškodnění v Kč	Počet celkem	Dny pracovní neschopnosti z úrazů	Četnost úrazovosti	% pracovní neschopnosti
Region 3	2018	1 067,59	42,00	1 066,00	3,93	0,27	46,00	319 853,00	19,00	686,00	1,78	0,18
	2019	1 120,14	34,00	812,00	3,04	0,20	22,00	209 318,00	15,00	315,00	1,34	0,08
	2020	1 141,25	48,00	1 046,00	4,21	0,25	39,00	341 789,00	10,00	188,00	0,88	0,05
	2021	1 098,37	48,00	989,00	4,37	0,25	46,00	278 196,00	10,00	223,00	0,91	0,06
	<b>2022</b>	983,15	62,00	1 002,00	6,31	0,28	45,00	239 369,00	16,00	390,00	1,63	0,11

Počet trvale pracovních neschopností na základě úrazu v práci (1 ve Věznici Pardubice).

Organizační jednotka	Rok	Průměrný počet pracovních zařazených osob v provozech VS ČR	Pracovní úrazy						Nepracovní úrazy			
			Počet registrovaných pracovních úrazů	Dny pracovní neschopnosti z úrazů	Četnost úrazovosti	% pracovní neschopnosti	Počet odškodněných PÚ	Odškodnění v Kč	Počet celkem	Dny pracovní neschopnosti z úrazů	Četnost úrazovosti	% pracovní neschopnosti
Odolov	2018	53,59	3,00	27,00	5,60	0,14	8,00	47 917,00	2,00	63,00	3,73	0,32
	2019	58,14	1,00	6,00	1,72	0,03	4,00	18 563,00	2,00	28,00	3,44	0,13
	2020	52,55	3,00	16,00	5,71	0,08	3,00	18 063,00	0,00	0,00	0,00	0,00
	2021	48,19	0,00	0,00	0,00	0,00	1,00	1 520,00	0,00	0,00	0,00	0,00
	<b>2022</b>	43,32	4,00	59,00	9,23	0,37	4,00	24 744,00	4,00	53,00	9,23	0,34

Organizační jednotka	Rok	Průměrný počet pracovních zařazených osob v provozech VS ČR	Pracovní úrazy					Nepracovní úrazy				
			Počet registrovaných pracovních úrazů	Dny pracovní neschopnosti z úrazů	Četnost úrazovosti	% pracovní neschopnosti	Počet odškodněných PÚ	Odškodnění v Kč	Počet celkem	Dny pracovní neschopnosti z úrazů	Četnost úrazovosti	% pracovní neschopnosti
Valdice	2018	242,00	4,00	43,00	1,65	0,05	4,00	26 588,00	1,00	89,00	0,41	0,10
	2019	288,00	5,00	80,00	1,74	0,08	2,00	3 771,00	1,00	31,00	0,35	0,03
	2020	351,00	5,00	107,00	1,42	0,08	5,00	70 204,00	3,00	22,00	0,85	0,02
	2021	353,00	6,00	6,00	1,70	0,00	6,00	9 640,00	0,00	0,00	0,00	0,00
	<b>2022</b>	<b>323,00</b>	<b>6,00</b>	<b>78,00</b>	<b>1,86</b>	<b>0,07</b>	<b>6,00</b>	<b>21 951,00</b>	<b>1,00</b>	<b>22,00</b>	<b>0,31</b>	<b>0,02</b>
Hr. Králové	2018	61,00	5,00	232,00	8,20	1,04	4,00	47 407,00	0,00	0,00	0,00	0,00
	2019	60,00	1,00	7,00	1,67	0,03	1,00	3 957,00	2,00	15,00	3,33	0,07
	2020	61,30	3,00	25,00	4,89	0,11	0,00	0,00	1,00	8,00	1,63	0,04
	2021	61,60	5,00	94,00	8,12	0,42	3,00	15 594,00	0,00	0,00	0,00	0,00
	<b>2022</b>	<b>61,22</b>	<b>6,00</b>	<b>130,00</b>	<b>9,80</b>	<b>0,58</b>	<b>1,00</b>	<b>3 555,00</b>	<b>1,00</b>	<b>14,00</b>	<b>1,63</b>	<b>0,06</b>
Pardubice	2018	133,00	7,00	88,00	5,26	0,18	5,00	5 295,00	5,00	119,00	3,76	0,25
	2019	136,00	0,00	0,00	0,00	0,00	0,00	0,00	5,00	150,00	3,68	0,30
	2020	129,00	4,00	96,00	3,10	0,20	3,00	19 745,00	1,00	12,00	0,78	0,03
	2021	127,00	9,00	173,00	7,09	0,37	8,00	35 235,00	2,00	50,00	1,57	0,11
	<b>2022</b>	<b>131,00</b>	<b>10,00</b>	<b>185,00</b>	<b>7,63</b>	<b>0,39</b>	<b>8,00</b>	<b>21 128,00</b>	<b>2,00</b>	<b>37,00</b>	<b>1,53</b>	<b>0,08</b>
Světlá n. S.	2018	109,00	2,00	22,00	1,83	0,06	4,00	7 098,00	2,00	36,00	1,83	0,09
	2019	67,00	4,00	83,00	5,97	0,34	3,00	11 933,00	1,00	6,00	1,49	0,02
	2020	71,40	4,00	74,00	5,60	0,28	5,00	24 752,00	1,00	25,00	1,40	0,10
	2021	61,00	3,00	57,00	4,92	0,26	3,00	7 344,00	4,00	96,00	6,56	0,43
	<b>2022</b>	<b>60,61</b>	<b>9,00</b>	<b>152,00</b>	<b>14,85</b>	<b>0,69</b>	<b>8,00</b>	<b>42 290,00</b>	<b>3,00</b>	<b>32,00</b>	<b>4,95</b>	<b>0,14</b>
Praha Pankrác	2018	202,00	7,00	151,00	3,47	0,20	5,00	80 622,00	4,00	252,00	1,98	0,34
	2019	210,00	8,00	245,00	3,81	0,32	7,00	63 100,00	2,00	20,00	0,95	0,03
	2020	193,00	15,00	430,00	7,77	0,61	9,00	103 995,00	0,00	0,00	0,00	0,00
	2021	183,58	11,00	174,00	5,99	0,26	18,00	140 544,00	0,00	0,00	0,00	0,00
	<b>2022</b>	<b>119,00</b>	<b>13,00</b>	<b>156,00</b>	<b>10,92</b>	<b>0,36</b>	<b>13,00</b>	<b>111 050,00</b>	<b>2,00</b>	<b>178,00</b>	<b>1,68</b>	<b>0,41</b>

Organizační jednotka	Rok	Průměrný počet pracovních zařazených osob v provozech VS ČR	Pracovní úrazy					Nepracovní úrazy				
			Počet registrovaných pracovních úrazů	Dny pracovní neschopnosti z úrazů	Četnost úrazovosti	% pracovní neschopnosti	Počet odškodněných PÚ	Odškodnění v Kč	Počet celkem	Dny pracovní neschopnosti z úrazů	Četnost úrazovosti	% pracovní neschopnosti
Praha Ruzyně	2018	160,00	8,00	434,00	5,00	0,74	11,00	47 056,00	5,00	127,00	3,13	0,22
	2019	160,00	5,00	205,00	3,13	0,35	2,00	18 374,00	2,00	65,00	1,25	0,11
	2020	166,00	3,00	65,00	1,81	0,11	3,00	27 142,00	4,00	121,00	2,41	0,20
	2021	152,00	7,00	461,00	4,61	0,83	3,00	48 645,00	4,00	77,00	2,63	0,14
	<b>2022</b>	135,00	9,00	218,00	6,67	0,44	0,00	0,00	3,00	54,00	2,22	0,11
Jiřice	2018	107,00	6,00	69,00	5,61	0,18	5,00	57 870,00	0,00	0,00	0,00	0,00
	2019	141,00	10,00	186,00	7,09	0,36	3,00	89 620,00	0,00	0,00	0,00	0,00
	2020	117,00	11,00	233,00	9,40	0,55	11,00	77 888,00	0,00	0,00	0,00	0,00
	2021	112,00	7,00	24,00	6,25	0,06	4,00	19 674,00	0,00	0,00	0,00	0,00
	<b>2022</b>	110,00	5,00	24,00	4,55	0,06	5,00	14 651,00	0,00	0,00	0,00	0,00

#### 16.2.6 Region č. 4

Region 4	Rok	Průměrný počet pracovních zařazených osob v provozech VS ČR	Pracovní úrazy					Nepracovní úrazy				
			Počet registrovaných pracovních úrazů	Dny pracovní neschopnosti z úrazů	Četnost úrazovosti	% pracovní neschopnosti	Počet odškodněných PÚ	Odškodnění v Kč	Počet celkem	Dny pracovní neschopnosti z úrazů	Četnost úrazovosti	% pracovní neschopnosti
Region 4	2018	912,03	50,00	870,00	5,48	0,26	44,00	836 666,00	18,00	306,00	1,97	0,09
	2019	902,39	49,00	793,00	5,43	0,24	51,00	204 074,00	17,00	162,00	1,88	0,05
	2020	941,92	57,00	1 339,00	6,05	0,39	51,00	375 722,00	8,00	165,00	0,85	0,05
	2021	896,37	40,00	758,00	4,46	0,23	39,00	181 730,75	26,00	407,00	2,90	0,12
	<b>2022</b>	779,46	23,00	431,00	2,95	0,15	25,00	671 527,00	9,00	210,00	1,15	0,07



Organizační jednotka	Rok	Průměrný počet pracovních zařazených osob v provozech VS ČR	Pracovní úrazy					Nepracovní úrazy				
			Počet registrovaných pracovních úrazů	Dny pracovní neschopnosti z úrazů	Četnost úrazovosti	% pracovní neschopnosti	Počet odškodněných PÚ	Odškodnění v Kč	Počet celkem	Dny pracovní neschopnosti z úrazů	Četnost úrazovosti	% pracovní neschopnosti
Brno	2018	97,00	3,00	37,00	3,09	0,10	3,00	6 881,00	0,00	0,00	0,00	0,00
	2019	93,25	5,00	33,00	5,36	0,10	4,00	12 134,00	0,00	0,00	0,00	0,00
	2020	97,92	4,00	24,00	4,08	0,07	2,00	5 049,00	0,00	0,00	0,00	0,00
	2021	103,49	3,00	94,00	2,90	0,25	1,00	8 344,00	0,00	0,00	0,00	0,00
	<b>2022</b>	93,43	0,00	0,00	0,00	0,00	0,00	0,00	0,00	0,00	0,00	0,00
Břeclav	2018	72,03	4,00	194,00	5,55	0,74	4,00	25 667,00	1,00	18,00	1,39	0,07
	2019	71,80	3,00	22,00	4,18	0,08	3,00	5 500,00	5,00	0,00	6,96	0,00
	2020	74,00	1,00	8,00	1,35	0,03	1,00	8 468,00	1,00	8,00	1,35	0,03
	2021	69,88	1,00	7,00	1,43	0,03	1,00	1 041,00	9,00	29,00	12,88	0,11
	<b>2022</b>	61,68	0,00	0,00	0,00	0,00	0,00	0,00	2,00	14,00	3,24	0,06
Hěrmanice	2018	130,00	14,00	263,00	10,77	0,55	18,00	335 799,00	5,00	67,00	3,85	0,14
	2019	104,00	7,00	68,00	6,73	0,18	16,00	46 648,00	5,00	50,00	4,81	0,13
	2020	118,00	17,00	456,00	14,41	1,06	14,00	46 164,00	2,00	64,00	1,69	0,15
	2021	147,00	11,00	240,00	7,48	0,45	12,00	59 254,00	8,00	187,00	5,44	0,35
	<b>2022</b>	120,00	3,00	62,00	2,50	0,14	6,00	359 315,00	3,00	73,00	2,50	0,17
Opava	2018	67,00	1,00	14,00	1,49	0,06	1,00	4 794,00	3,00	0,00	4,48	0,00
	2019	39,34	2,00	10,00	5,08	0,07	4,00	3 706,00	2,00	35,00	5,08	0,24
	2020	71,00	2,00	77,00	2,82	0,30	2,00	7 030,00	1,00	10,00	1,41	0,04
	2021	71,00	5,00	42,00	7,04	0,16	5,00	43 033,00	0,00	0,00	0,00	0,00
	<b>2022</b>	61,10	3,00	157,00	4,91	0,70	4,00	5 521,00	1,00	3,00	1,64	0,01
Kavříná	2018	42,00	1,00	22,00	2,38	0,14	1,00	892,00	0,00	0,00	0,00	0,00
	2019	40,00	0,00	0,00	0,00	0,00	0,00	0,00	0,00	0,00	0,00	0,00
	2020	46,00	1,00	35,00	2,17	0,21	1,00	6 739,00	0,00	0,00	0,00	0,00
	2021	43,00	1,00	8,00	2,33	0,05	1,00	2 293,00	0,00	0,00	0,00	0,00
	<b>2022</b>	42,00	0,00	0,00	0,00	0,00	0,00	0,00	0,00	0,00	0,00	0,00

Organizační jednotka	Rok	Průměrný počet pracovně zařazených vězňených osob v provozech VS ČR	Pracovní úrazy						Nepracovní úrazy			
			Počet registrovaných pracovních úrazů	Dny pracovní neschopnosti z úrazů	Četnost úrazovosti	% pracovní neschopnosti	Počet odškodněných PÚ	Odškodnění v Kč	Počet celkem	Dny pracovní neschopnosti z úrazů	Četnost úrazovosti	% pracovní neschopnosti
Ostrava	2018	67,00	1,00	13,00	1,49	0,05	1,00	1 443,00	0,00	0,00	0,00	0,00
	2019	65,00	4,00	54,00	6,15	0,23	2,00	1 855,00	0,00	0,00	0,00	0,00
	2020	69,00	8,00	156,00	11,59	0,62	7,00	14 039,00	0,00	0,00	0,00	0,00
	2021	61,00	5,00	103,00	8,20	0,46	3,00	3 326,75	0,00	0,00	0,00	0,00
	<b>2022</b>	59,00	0,00	0,00	0,00	0,00	0,00	0,00	0,00	0,00	0,00	0,00
Mírov	2018	212,00	9,00	180,00	4,25	0,23	9,00	429 567,00	7,00	190,00	3,30	0,25
	2019	219,00	19,00	499,00	8,68	0,62	14,00	101 311,00	3,00	51,00	1,37	0,06
	2020	226,00	12,00	321,00	5,31	0,39	14,00	230 625,00	2,00	60,00	0,88	0,07
	2021	206,00	6,00	122,00	2,91	0,16	5,00	24 353,00	5,00	117,00	2,43	0,16
	<b>2022</b>	206,00	5,00	76,00	2,43	0,10	7,00	274 538,00	2,00	73,00	0,97	0,10
Olomouc	2018	37,00	10,00	35,00	27,03	0,26	1,00	3 894,00	0,00	0,00	0,00	0,00
	2019	41,00	3,00	34,00	7,32	0,23	4,00	16 337,00	2,00	26,00	1,88	0,17
	2020	40,00	3,00	16,00	7,50	0,11	2,00	2 500,00	2,00	23,00	5,00	0,16
	2021	40,00	3,00	32,00	7,50	0,22	3,00	9 343,00	4,00	74,00	10,00	0,51
	<b>2022</b>	39,00	0,00	0,00	0,00	0,00	0,00	0,00	0,00	0,00	0,00	0,00
Kuřim	2018	143,00	3,00	55,00	2,10	0,11	4,00	17 994,00	2,00	31,00	1,40	0,06
	2019	181,00	4,00	54,00	2,21	0,08	2,00	12 037,00	0,00	0,00	0,00	0,00
	2020	78,00	3,00	89,00	3,85	0,31	2,00	13 639,00	0,00	0,00	0,00	0,00
	2021	113,00	1,00	15,00	0,88	0,04	5,00	16 789,00	0,00	0,00	0,00	0,00
	<b>2022</b>	55,00	9,00	73,00	16,36	0,36	7,00	18 957,00	1,00	47,00	1,82	0,23
Znojmo	2018	45,00	4,00	57,00	8,89	0,35	2,00	9 735,00	0,00	0,00	0,00	0,00
	2019	48,00	2,00	19,00	4,17	0,11	2,00	4 546,00	0,00	0,00	0,00	0,00
	2020	44,00	2,00	110,00	4,55	0,68	2,00	25 885,00	0,00	0,00	0,00	0,00
	2021	42,00	4,00	95,00	9,52	0,62	3,00	13 954,00	0,00	0,00	0,00	0,00
	<b>2022</b>	42,25	3,00	63,00	7,10	0,41	1,00	13 196,00	0,00	0,00	0,00	0,00
Rapotice	2018	78,00	5,00	72,00	6,41	0,25	5,00	17 940,00	2,00	66,00	2,56	0,23
	2019	77,00	2,00	26,00	2,60	0,09	0,00	0,00	4,00	39,00	5,19	0,14
	2020	78,00	4,00	47,00	5,13	0,17	4,00	15 584,00	0,00	0,00	0,00	0,00
	2021	81,00	3,00	263,00	3,70	0,89	3,00	0,00	0,00	0,00	0,00	0,00
	<b>2022</b>	75,00	3,00	50,00	4,00	0,18	2,00	13 188,00	1,00	12,00	1,33	0,04

### 16.3 Pracovně zařazené vězněné osoby – cizí subjekty

PRACOVNĚ ZAŘAZENÉ VĚZNĚNÉ OSOBY CIZÍ SUBJEKTY				Pracovní úrazy						Nepracovní úrazy			
REGION	Věznice	Rok	Průměrný počet pracovně zařazených vězněných osob u cizích subjektů	Počet registrovaných pracovních úrazů	Dny pracovní neschopnosti z úrazů	Četnost úrazovosti	% pracovní neschopnosti	Počet odškodněných PÚ	Odškodnění v Kč	Počet celkem	Dny pracovní neschopnosti z úrazů	Četnost úrazovosti	% pracovní neschopnosti
1	Horní Slavkov	2022	244,00	18,00	353,00	7,38	0,40	16,00	83 179,00	0,00	0,00	0,00	0,00
	Ostrov	2022	115,00	2,00	14,00	1,74	0,03	2,00	1 884,00	0,00	0,00	0,00	0,00
	Kynšperk nad Ohří	2022	166,00	20,00	147,00	12,05	0,24	33,00	147 643,00	23,00	70,00	13,86	0,12
	Plzeň	2022	386,00	113,00	2 323,00	29,27	1,65	110,00	702 179,00	3,00	160,00	0,78	0,11
	Oráčov	2022	235,00	3,00	40,00	1,28	0,05	1,00	2 268,00	9,00	108,00	3,83	0,13
	Vinařice	2022	163,00	10,00	282,00	6,13	0,47	1,00	11 944,00	3,00	31,00	1,84	0,05
	Příbram	2022	228,00	8,00	178,00	3,51	0,21	7,00	82 722,00	0,00	0,00	0,00	0,00
	České Budějovice	2022	29,78	4,00	40,00	13,43	0,37	3,00	11 875,00	0,00	0,00	0,00	0,00
	<b>Celkem - Region 1</b>	2022	1 566,78	178,00	3 377,00	11,36	0,59	173,00	1 043 694,00	38,00	369,00	2,43	0,06
2	Bělušice	2022	300,40	5,00	69,00	1,66	0,06	12,00	43 727,00	6,00	124,00	2,00	0,11
	Nové Sedlo	2022	130,00	0,00	0,00	0,00	0,00	0,00	0,00	0,00	0,00	0,00	0,00
	Všehrdy	2022	124,00	5,00	150,00	4,03	0,33	0,00	0,00	0,00	0,00	0,00	0,00
	Drahonice	2022	50,00	0,00	0,00	0,00	0,00	0,00	0,00	0,00	0,00	0,00	0,00
	Litoměřice	2022	25,00	1,00	3,00	4,00	0,03	0,00	0,00	0,00	0,00	0,00	0,00
	Teplice	2022	10,00	1,00	6,00	10,00	0,16	1,00	602,00	0,00	0,00	0,00	0,00
	Stráž pod Ralskem	2022	204,00	18,00	351,00	8,82	0,47	25,00	173 964,00	4,00	40,00	1,96	0,05
	Rýnovice	2022	246,00	0,00	0,00	0,00	0,00	2,00	34 651,00	0,00	0,00	0,00	0,00
	Liberec	2022	90,00	5,00	85,00	5,56	0,26	4,00	12 038,00	0,00	0,00	0,00	0,00
	<b>Celkem - Region 2</b>	2022	1 179,40	35,00	664,00	2,97	0,15	44,00	264 982,00	10,00	164,00	0,85	0,04
3	Odolov	2022	101,00	0,00	0,00	0,00	0,00	0,00	0,00	5,00	109,00	4,95	0,30
	Valdice	2022	0,00	0,00	0,00	0,00	0,00	0,00	0,00	0,00	0,00	0,00	0,00
	Jiřice	2022	206,00	19,00	399,00	9,22	0,53	14,00	91 011,00	0,00	0,00	0,00	0,00
	Hradec Králové	2022	52,73	5,00	215,00	9,48	1,12	2,00	15 957,00	1,00	6,00	1,90	0,03
	Pardubice	2022	144,00	18,00	506,00	12,50	0,96	13,00	56 255,70	5,00	227,00	3,47	0,43
	Světlá nad Sázavou	2022	149,44	14,00	244,00	9,37	0,45	11,00	38 191,00	6,00	73,00	4,01	0,13
	Praha Pankrác	2022	33,00	1,00	40,00	3,03	0,33	0,00	0,00	0,00	0,00	0,00	0,00
	Praha Ruzyně	2022	175,00	18,00	305,00	10,29	0,48	1,00	15 744,00	1,00	162,00	0,57	0,25
	<b>Celkem - Region 3</b>	2022	861,17	75,00	1 709,00	8,71	0,54	41,00	217 158,70	18,00	577,00	2,09	0,18
4	Heřmanice	2022	141,00	12,00	387,00	8,51	0,75	6,00	37 917,00	0,00	0,00	0,00	0,00
	Opava	2022	47,80	1,00	4,00	2,09	0,02	3,00	1 925,00	0,00	0,00	0,00	0,00
	Karviná	2022	6,00	0,00	0,00	0,00	0,00	0,00	0,00	0,00	0,00	0,00	0,00
	Ostrava	2022	16,00	0,00	0,00	0,00	0,00	0,00	0,00	0,00	0,00	0,00	0,00
	Mírov	2022	0,00	0,00	0,00	0,00	0,00	0,00	0,00	0,00	0,00	0,00	0,00
	Olomouc	2022	27,00	3,00	24,00	11,11	0,24	0,00	0,00	0,00	0,00	0,00	0,00
	Kuřim	2022	148,00	5,00	85,00	3,38	0,16	7,00	31 154,00	1,00	14,00	0,68	0,03
	Znojmo	2022	52,66	4,00	70,00	7,60	0,36	4,00	19 207,83	0,00	0,00	0,00	0,00
	Břeclav	2022	72,90	3,00	96,00	4,12	0,36	3,00	46 997,00	6,00	113,00	8,23	0,42
	Brno	2022	17,25	1,00	8,00	5,80	0,13	1,00	1 852,00	0,00	0,00	0,00	0,00
	Rapotice	2022	188,00	8,00	192,00	4,26	0,28	8,00	23 779,00	5,00	112,00	2,66	0,16
<b>Celkem - Region 4</b>	2022	528,61	29,00	674,00	5,49	0,35	24,00	139 052,83	7,00	127,00	1,32	0,07	
<b>Celkem - VS ČR</b>	<b>2022</b>	<b>4 135,96</b>	<b>317,00</b>	<b>6 424,00</b>	<b>7,66</b>	<b>0,43</b>	<b>282,00</b>	<b>1 664 887,53</b>	<b>35,00</b>	<b>868,00</b>	<b>73,00</b>	<b>1 237,00</b>	



17.  
POŽÁRNÍ POPLACHY

# STATISTICKÁ ROČENKA 2022

---

Data poskytl: Hlavní požární technik

### 17.1 Souhrnné hlášení o požárech za rok 2022

Vazební věznice, věznice a ústav pro výkon zabezpečovací detence	Počet požárů				Hmotná škoda v Kč			Škody na zdraví			Číselná třída/znak	poznámka
	se škodou do 10 000	se škodou nad 10 000	bez škody	CELKEM	přímá	následná	CELKEM	zraněno		usmrceno		
								lehce	těžce			
Kynšperk 18. 06. 22	0	0	X	1	0	0	0	0	0	0	6/99	Porost
Hradec 04. 07. 22	x	0	0	1	6 195,23	0	6 195,23	0	0	0	1/10	Úmysl
Pankrác 16. 07. 22	x	0	0	1	5 800	0	5 800	0	0	0	1/10	Úmysl
Plzeň 1. 08. 22	x	0	0	1	1 510	0	1 510	0	0	0	1/10	Úmysl
Karviná 13. 08. 22	x	0	0	1	1 005	1 550	2 555	0	0	0	1/10	Úmysl
Kynšperk 23. 09. 22	0	x	0	1	20 192	0	20 192	0	0	0	1/10	Úmysl
Pankrác 14. 12. 22	x	0	0	1	1 200	0	1 200	0	0	0	2/27	Nedbalost
Plzeň 16. 12. 22	x	0	0	1	5 912	0	5 912	0	0	0	1/10	Úmysl
Kynšperk 19. 12. 22	0	0	x	1	0	0	0	0	0	0	1/10	Úmysl
Kynšperk 26. 12. 22	x	0	0	1	270	0	270	0	0	0	2/20	Nedbalost
<b>CELKEM</b>	<b>7</b>	<b>1</b>	<b>2</b>	<b>10</b>	<b>42 084,23</b>	<b>1 550</b>	<b>43 634,23</b>	<b>0</b>	<b>0</b>	<b>0</b>		



18.  
AUDITNÍ ČINNOST

# STATISTICKÁ ROČENKA 2022

---

Data poskytl: Interní audit

## 18.1 Přehled o vykonaných auditech v roce 2022

Období	Název auditovaného subjektu	Název auditu
leden - duben	V Bělušice VV České Budějovice V Rapotice V Světlá nad Sázavou	Ověření zadávání smluv do informačního systému Registru smluv
květen - srpen	Odbory GŘ VS ČR	Ověření zadávání smluv do informačního systému Registru smluv
srpen - září	V Plzeň V Stráž pod Ralskem VV Teplice	Ověření systému realizace pracovních a služebních cest včetně evidence a vyúčtování cestovních náhrad a ověření oblasti automobilní služby
říjen - listopad	V Jiřice VV Litoměřice V Rýnovice	Ověření systému realizace pokladní činnosti a nakládání s hotovostními prostředky
listopad - leden (2023)	VV Liberec V Nové Sedlo V Odolov V Valdice	Ověření funkčnosti vnitřního kontrolního systému a jeho souladu s obecně platnými právními normami a předpisy a vnitřními předpisy

Počet vykonaných auditů v roce 2022: 5







## STATISTICKÁ ROČENKA 2022

Vydal odbor správní Generálního ředitelství  
Vězeňské služby České republiky

Účelová publikace  
Čj.: VS-233338/ČJ-2022-800041-STATR

[www.vscr.cz](http://www.vscr.cz)  
[e-podatelna\(zavinac\)grvs.justice.cz](mailto:e-podatelna(zavinac)grvs.justice.cz)