



STATISTICKÉ ÚDAJE

o stavu a složení vězněných osob ve vazebních věznicích, věznicích a ústavech pro výkon zabezpečovací detence
Vězeňské služby České republiky za měsíc
Prosinec 2024

Obsahuje:

- I. Celkové stavy vězněných osob
- II. Stav využití ubytovacích kapacit
- III. Počet vazebně stíhaných osob
- IV. Počet vazebně stíhaných osob podle délky vazby
- V. Počet odsouzených v jednotlivých typech věznic
- VI. Počet odsouzených podle nařízené délky trestu
- VII. Příjem vězněných osob
- VIII. Propouštění vězněných osob
- IX. Počet schválených návrhů na podmíněné propuštění
- X. Počet převodů mezi omezeními osobní svobody
- XI. Počet schválených návrhů na přerušování trestu
- XII. Počet eskortovaných osob
- XIII. Stavy cizích státních příslušníků
- XIV. Stavy vězněných cizinců podle státní příslušnosti
- XV. Celkový počet nenastoupených trestů

I. Celkové stavy vězňů osob k:

31.12.2024

Organizační jednotky	OBVINĚNÍ						ODSOUZENÍ												CHOVANCÍ		Vězni celkem	Rozdíl k 30.11.					
	Dospělí		Mladiství		Úhrnem		Celkem obvinění	Ostraha nízký		Ostraha střední		Ostraha vysoký		Ostraha neumístěno		Zvýšená ostraha		Mladiství		Úhrnem			Celkem odsouzení	v detenčním ústavu			
	M	Ž	M	Ž	M	Ž		M	Ž	M	Ž	M	Ž	M	Ž	M	Ž	M	Ž	M				Ž	M	Ž	
Bělušice					0	0	0			109		429					34				572	0	572			572	18
Brno	127	18	2		129	18	147	5		80	2	54	1	17	3						156	6	162			309	-53
<i>Brno - nemoc./detence</i>	6	1			6	1	7	1		6	1	13					1	1			21	2	23	43	12	85	-7
Břeclav	17				17	0	17	98		98		87									283	0	283			300	-3
České Budějovice	61	2		1	61	3	64	3	1	57	1	30	9	17	1						107	12	119			183	-16
Heřmanice					0	0	0			125		592							15		732	0	732			732	-14
Horní Slavkov					0	0	0			44		738									785	0	785			785	23
Hradec Králové	110	7	1		111	7	118	97		29	2	5	9	17	5						148	16	164			282	-29
Jiřice					0	0	0	27		148		609									784	0	784			784	26
Karviná					0	0	0			47		25					106				178	0	178			178	2
Kuřim					0	0	0			139		390									529	0	529			529	15
Kynšperk nad Ohří					0	0	0			189		648									837	0	837			837	3
Liberec	52	4			52	4	56	4	2	64	1	116	1	7			7				198	4	202			258	-26
Litoměřice	112	6	1		113	6	119	1	4	45	5	43		45	4				1		135	13	148			267	-19
Mírov					0	0	0			22		87		1			311				421	0	421			421	2
Nové Sedlo					0	0	0	16		173	75	208	130								397	205	602			602	22
Odolov					0	0	0	136		158											294	0	294			294	11
Olomouc	110	8	1		111	8	119	2	5	74	2	12	7	2			1				91	14	105			224	-15
Opava					0	0	0		25	25	83		63						28		25	199	224	60	0	284	-2
Oráčov					0	0	0			33		531									564	0	564			564	7
Ostrava	200	6	9		209	6	215	3		69	25	71	7	4			1				148	32	180			395	-41
Ostrov	39	3			39	3	42	1	4	228		693		11	2						933	6	939			981	1
Pardubice					0	0	0	12		207		483							10		712	0	712			712	-1
Pízeň	107	8			107	8	115	2		109		817	1	24	2	39					991	3	994			1 109	-75
Praha Pankrác	315	19	2		317	19	336	22	3	161	3	441	2	51	9	1			2		678	17	695			1 031	-32
<i>Praha Pankrác - nemoc./detence</i>	5				5	0	5			2		22		1			1				26	0	26			31	-8
Praha Ruzyně	168	13	2		170	13	183	7	20	146	140	151	28	8	3				1		312	192	504			687	-25
Příbram					0	0	0	19		77		515									611	0	611			611	3
Rapotice					0	0	0			326		425									751	0	751			751	11
Rýnovice					0	0	0			79		391									470	0	470			470	-3
Stráž pod Ralskem					0	0	0			197		525									722	0	722			722	12
Světlá nad Sázavou		1			0	1	1		121		250		421						16		4	0	812			812	18
Teplice	44	1	1		45	1	46			31	7	12	9	12	2	6					61	18	79			125	-19
Valdice					0	0	0			12		222					607				841	0	841			841	6
Vinařice					0	0	0			120		846									966	0	966			966	37
Všehrady					0	0	0	87		163		217		3					42		512	0	512			512	5
Znojmo	6				6	0	6			38		137		2							177	0	177			183	-4
Úhrnem	1 479	97	19	1	1 498	98	1 596	543	185	3 630	597	10 585	688	222	31	1 118	45	70	5	16 168	1 551	17 719	103	12	19 430	-170	
Celkem	1 576		20		1 596		1 596	728		4 227		11 273		253		1 163		75		17 719		17 719	115		19 430		

II. Stav využití ubytovacích kapacit k:

31.12.2024

Organizační jednotky	UBYTOVACÍ KAPACITA			STAV			VYUŽITELNOST v %		
	4 m ² /osobu			obviněných	odsouzených	celkem	pro VV	pro VTOS	celkem
	pro VV	pro VTOS	celkem						
Bělušice		568	568	0	572	572	-	100,70%	100,70%
Brno	167	246	413	147	162	309	88,02%	65,85%	74,82%
Břeclav	23	300	323	17	283	300	73,91%	94,33%	92,88%
České Budějovice	81	172	253	64	119	183	79,01%	69,19%	72,33%
Heřmanice	-	675	675	0	732	732	-	108,44%	108,44%
Horní Slavkov	-	697	697	0	785	785	-	112,63%	112,63%
Hradec Králové	131	216	347	118	164	282	90,08%	75,93%	81,27%
Jiřice	-	759	759	0	784	784	-	103,29%	103,29%
Karviná	-	191	191	0	178	178	-	93,19%	93,19%
Kuřim	-	490	490	0	529	529	-	107,96%	107,96%
Kynšperk nad Ohří	-	809	809	0	837	837	-	103,46%	103,46%
Liberec	87	225	312	56	202	258	64,37%	89,78%	82,69%
Litoměřice	128	214	342	119	148	267	92,97%	69,16%	78,07%
Mírov	-	401	401	0	421	421	-	104,99%	104,99%
Nové Sedlo	-	582	582	0	602	602	-	103,44%	103,44%
Odolov	-	331	331	0	294	294	-	88,82%	88,82%
Olomouc	120	144	264	119	105	224	99,17%	72,92%	84,85%
Opava	-	243	243	0	224	224	-	92,18%	92,18%
Oráčov	-	464	464	0	564	564	-	121,55%	121,55%
Ostrava	254	219	473	215	180	395	84,65%	82,19%	83,51%
Ostrov	49	1 041	1 090	42	939	981	85,71%	90,20%	90,00%
Pardubice	-	660	660	0	712	712	-	107,88%	107,88%
Plzeň	150	1 072	1 222	115	994	1 109	76,67%	92,72%	90,75%
Praha Pankrác	372	746	1 118	336	695	1 031	90,32%	93,16%	92,22%
Praha Ruzyně	192	540	732	183	504	687	95,31%	93,33%	93,85%
Příbram	-	868	868	0	611	611	-	70,39%	70,39%
Rapotice	-	724	724	0	751	751	-	103,73%	103,73%
Rýnovice	-	408	408	0	470	470	-	115,20%	115,20%
Stráž pod Ralskem	-	635	635	0	722	722	-	113,70%	113,70%
Světlá nad Sázavou	2	936	938	1	812	813	50,00%	86,75%	86,67%
Teplice	65	69	134	46	79	125	70,77%	114,49%	93,28%
Valdice	-	1 021	1 021	0	841	841	-	82,37%	82,37%
Vinařice	-	831	831	0	966	966	-	116,25%	116,25%
Všehrdy	-	552	552	0	512	512	-	92,75%	92,75%
Znojmo	10	146	156	6	177	183	60,00%	121,23%	117,31%
Věznice úhrnem	1 831	18 195	20 026	1 584	17 670	19 254	86,51%	97,11%	96,15%
<i>Brno nemocnice</i>	-	113	113	7	23	30	-	20,35%	26,55%
<i>Praha Pankrác nem.</i>	-	97	97	5	26	31	-	26,80%	31,96%
<i>Brno detenční ústav</i>	-	58	58	-	55	55	-	94,83%	94,83%
<i>Opava detenční ústav</i>	-	65	65	-	60	60	-	92,31%	92,31%
<i>Praha Pankrác detenční ústav</i>	-	28	28	-	0	0	-	0,00%	0,00%
Celkem	1 831	18 556	20 387	1 596	17 834	19 430	87,17%	96,11%	95,31%

III. Počet vazebně stíhaných osob k: 31.12.2024

Druh vazby	Občané ČR			Cizinci			Celkem
	Muži	Ženy	Úhrnem	Muži	Ženy	Úhrnem	
Předběžná vazba	8	1	9	31	0	31	40
Vydávací vazba	0	0	0	3	0	3	3
Předávací vazba	1	0	1	3	0	3	4
Vyhošřovací vazba	0	0	0	3	0	3	3
Uznávací vazba	0	0	0	0	0	0	0
Vazba	1 082	84	1 166	367	13	380	1 546
Celkem obvinění	1 091	85	1 176	407	13	420	1 596

IV. Počet vazebně stíhaných osob podle délky vazby k: 31.12.2024

Druh vazby	Délka vazby do						Nad	Celkem
	2 měs.	4 měs.	6 měs.	9 měs.	1 roku	2 let	2 roky	
Předběžná vazba	22	7	3	1	4	3	0	40
Vydávací vazba	2	0	1	0	0	0	0	3
Předávací vazba	4	0	0	0	0	0	0	4
Vyhošřovací vazba	2	0	1	0	0	0	0	3
Uznávací vazba	0	0	0	0	0	0	0	0
Vazba	503	340	185	212	119	169	18	1 546
Celkem obvinění	533	347	190	213	123	172	18	1 596
	33,40%	21,74%	11,90%	13,35%	7,71%	10,78%	1,13%	100,00%

V. Počet odsouzených v jednotlivých typech věznic k: 31.12.2024

Typ věznice	O b ě a n é Ā R			C i z i n c i			Celkem
	Muži	Ženy	Úhrnem	Muži	Ženy	Úhrnem	
Ostraha nízký	477	184	661	66	1	67	728
Ostraha střední	3 410	572	3 982	220	25	245	4 227
Ostraha vysoký	9 917	649	10 566	668	39	707	11 273
Ostraha neumiřtěno	190	29	219	32	2	34	253
Zvýšená ostraha	1 004	42	1 046	114	3	117	1 163
Dospělí úhrnem	14 998	1 476	16 474	1 100	70	1 170	17 644
Mladiství	67	5	72	3	0	3	75
Detence	99	12	111	4	0	4	115
Celkem	15 164	1 493	16 657	1 107	70	1 177	17 834

VI. Počet odsouzených podle nařízené délky trestu k: 31.12.2024

Délka trestu	Muži	Ženy	Celkem	V %
Do 3 měsíců	109	21	130	0,73%
3 - 6 měsíců	617	78	695	3,90%
6 - 9 měsíců	1 720	287	2 007	11,25%
9 - 12 měsíců	1 311	178	1 489	8,35%
1 - 2 roky	3 722	329	4 051	22,72%
2 - 3 roky	2 470	207	2 677	15,01%
3 - 5 let	2 668	171	2 839	15,92%
5 - 7 let	1 351	97	1 448	8,12%
7 - 10 let	1 009	75	1 084	6,08%
10 - 15 let	690	45	735	4,12%
15 - 20 let	336	50	386	2,16%
Nad 20 let	120	10	130	0,73%
Doživotí	45	3	48	0,27%
Detence	103	12	115	0,64%
Celkem	16 271	1 563	17 834	100,00%

VII. Příjem vězných osob za:

prosinec 2024

Organizační jednotky	Pohlaví	Dodání policií		Celkem	Z občanského života		Celkem	Návrat po útěku		Celkem	Návrat z přerušeni VTOS dle § 325		Celkem	Převzeti z ciziny		Celkem	Příjem do detence	Suma příjmů
		vazba	trest		vazba	trest		vazba	trest		vazba	trest		vazba	trest			
Běloušice	M	0	0	0	0	0	0	0	0	0	0	0	0	0	0	0	0	0
	Ž	0	0	0	0	0	0	0	0	0	0	0	0	0	0	0	0	0
Brno	M	17	20	37	0	23	23	0	0	0	0	1	1	0	1	1	1	63
	Ž	2	3	5	0	1	1	0	0	0	0	0	0	0	0	0	0	6
Břeclav	M	9	0	9	0	0	0	0	0	0	0	0	0	0	0	0	0	9
	Ž	0	0	0	0	0	0	0	0	0	0	0	0	0	0	0	0	0
České Budějovice	M	9	12	21	0	14	14	0	0	0	0	0	0	0	0	0	0	35
	Ž	1	1	2	0	1	1	0	0	0	0	0	0	0	0	0	0	3
Heřmanice	M	0	0	0	0	0	0	0	1	1	0	0	0	0	0	0	0	1
	Ž	0	0	0	0	0	0	0	0	0	0	0	0	0	0	0	0	0
Horní Slavkov	M	0	0	0	0	0	0	0	0	0	0	0	0	0	0	0	0	0
	Ž	0	0	0	0	0	0	0	0	0	0	0	0	0	0	0	0	0
Hradec Králové	M	20	14	34	0	13	13	0	0	0	0	0	0	0	0	0	0	47
	Ž	0	4	4	0	0	0	0	0	0	0	0	0	0	0	0	0	4
Jičice	M	0	0	0	0	0	0	0	0	0	0	0	0	0	0	0	0	0
	Ž	0	0	0	0	0	0	0	0	0	0	0	0	0	0	0	0	0
Karviná	M	0	0	0	0	0	0	0	0	0	0	0	0	0	0	0	0	0
	Ž	0	0	0	0	0	0	0	0	0	0	0	0	0	0	0	0	0
Kuřim	M	0	0	0	0	0	0	0	0	0	0	0	0	0	0	0	0	0
	Ž	0	0	0	0	0	0	0	0	0	0	0	0	0	0	0	0	0
Kynšperk nad Ohří	M	0	0	0	0	0	0	0	1	1	0	0	0	0	0	0	0	1
	Ž	0	0	0	0	0	0	0	0	0	0	0	0	0	0	0	0	0
Liberec	M	8	8	16	0	5	5	0	0	0	0	0	0	0	0	0	0	21
	Ž	1	2	3	0	0	0	0	0	0	0	0	0	0	0	0	0	3
Litoměřice	M	21	29	50	0	14	14	0	0	0	0	0	0	0	0	0	0	64
	Ž	0	3	3	0	5	5	0	0	0	0	0	0	0	0	0	0	8
Mírov	M	0	0	0	0	0	0	0	0	0	0	0	0	0	0	0	0	0
	Ž	0	0	0	0	0	0	0	0	0	0	0	0	0	0	0	0	0
Nové Sedlo	M	0	0	0	0	0	0	0	0	0	0	0	0	0	0	0	0	0
	Ž	0	0	0	0	0	0	0	0	0	0	0	0	0	0	0	0	0
Odolov	M	0	0	0	0	0	0	0	0	0	0	0	0	0	0	0	0	0
	Ž	0	0	0	0	0	0	0	0	0	0	0	0	0	0	0	0	0
Olomouc	M	15	6	21	0	10	10	0	0	0	0	0	0	0	0	0	0	31
	Ž	1	3	4	0	1	1	0	0	0	0	0	0	0	0	0	0	5
Opava	M	0	0	0	0	0	0	0	0	0	0	0	0	0	0	0	0	0
	Ž	0	0	0	0	0	0	0	0	0	0	0	0	0	0	0	0	0
Oráčov	M	0	0	0	0	0	0	0	0	0	0	0	0	0	0	0	0	0
	Ž	0	0	0	0	0	0	0	0	0	0	0	0	0	0	0	0	0
Ostrava	M	34	22	56	0	23	23	0	0	0	0	0	0	0	0	0	0	79
	Ž	1	5	6	0	4	4	0	0	0	0	0	0	0	0	0	0	10
Ostrov	M	9	5	14	0	8	8	0	0	0	0	0	0	0	0	0	0	22
	Ž	1	3	4	0	1	1	0	0	0	0	0	0	0	0	0	0	5
Pardubice	M	0	0	0	0	0	0	0	0	0	0	0	0	0	0	0	0	0
	Ž	0	0	0	0	0	0	0	0	0	0	0	0	0	0	0	0	0
Píseň	M	23	11	34	0	12	12	0	0	0	0	0	0	0	0	0	0	46
	Ž	1	2	3	0	1	1	0	0	0	0	0	0	0	0	0	0	4
Praha Pankrác	M	41	36	77	0	12	12	0	1	1	0	0	0	0	0	0	0	90
	Ž	3	6	9	0	2	2	0	0	0	0	0	0	0	0	0	0	11
Praha Ruzyně	M	31	22	53	0	11	11	0	0	0	0	0	0	0	1	1	1	65
	Ž	3	2	5	0	4	4	0	0	0	0	1	1	0	0	0	0	10
Příbram	M	0	0	0	0	0	0	0	0	0	0	0	0	0	0	0	0	0
	Ž	0	0	0	0	0	0	0	0	0	0	0	0	0	0	0	0	0
Rapoltice	M	0	0	0	0	0	0	0	0	0	0	0	0	0	0	0	0	0
	Ž	0	0	0	0	0	0	0	0	0	0	0	0	0	0	0	0	0
Rýnovice	M	0	0	0	0	0	0	0	0	0	0	0	0	0	0	0	0	0
	Ž	0	0	0	0	0	0	0	0	0	0	0	0	0	0	0	0	0
Stráž pod Ralskem	M	0	0	0	0	0	0	0	0	0	0	0	0	0	0	0	0	0
	Ž	0	0	0	0	0	0	0	0	0	0	0	0	0	0	0	0	0
Světlá nad Sázavou	M	0	0	0	0	0	0	0	0	0	0	0	0	0	0	0	0	0
	Ž	0	0	0	0	0	0	0	0	0	0	0	0	0	0	0	0	0
Teplice	M	12	12	24	0	5	5	0	0	0	0	0	0	0	0	0	0	29
	Ž	0	0	0	0	2	2	0	0	0	0	0	0	0	0	0	0	2
Valdice	M	0	0	0	0	0	0	0	0	0	0	0	0	0	0	0	0	0
	Ž	0	0	0	0	0	0	0	0	0	0	0	0	0	0	0	0	0
Vinařice	M	0	0	0	0	0	0	0	0	0	0	0	0	0	0	0	0	0
	Ž	0	0	0	0	0	0	0	0	0	0	0	0	0	0	0	0	0
Všehrdy	M	0	0	0	0	0	0	0	0	0	0	0	0	0	0	0	0	0
	Ž	0	0	0	0	0	0	0	0	0	0	0	0	0	0	0	0	0
Znojmo	M	1	0	1	0	0	0	0	0	0	0	0	0	0	0	0	0	1
	Ž	0	0	0	0	0	0	0	0	0	0	0	0	0	0	0	0	0
Úhřetím	M	250	197	447	0	150	150	0	3	3	0	1	1	0	2	2	1	604
	Ž	14	34	48	0	22	22	0	0	0	0	1	1	0	0	0	0	71
Celkem		264	231	495	0	172	172	0	3	3	0	2	2	0	2	2	1	675

VIII. Propouštění vězňných osob za:

prosinec 2024

Organizační jednotky	Pohlaví	Propuštění		Celkem	PP na svobodu		Útěk		Celkem	Přerušení VTOS dle § 325	Předání do ciziny		Celkem	Úmrtí		Celkem	Amnestie		Celkem	Předání do ústavu			Celkem	Suma propuštění				
		vazba	trest		trest	vazba	trest	trest			vazba	trest		vazba	trest		vazba	trest		vazba	trest	vazba			trest	vazba	trest	detence
Bělušice	M	0	11	11	3	0	1	1	0	0	0	0	0	0	0	0	0	0	0	0	0	0	15					
	Ž	0	0	0	0	0	0	0	0	0	0	0	0	0	0	0	0	0	0	0	0	0	0					
Brno	M	4	5	9	7	0	0	0	0	0	9	8	17	0	0	0	0	0	0	0	0	0	33					
	Ž	2	0	2	0	0	0	0	0	0	1	1	2	0	0	0	0	0	0	0	1	0	5					
Břeclav	M	0	9	9	18	0	0	0	0	0	0	0	0	0	0	0	0	0	0	0	0	27						
	Ž	0	0	0	0	0	0	0	0	0	0	0	0	0	0	0	0	0	0	0	0	0						
České Budějovice	M	3	5	8	7	0	0	0	0	0	3	0	3	0	0	0	0	0	0	1	0	1	19					
	Ž	0	0	0	0	0	0	0	0	0	0	0	0	0	0	0	0	0	0	0	0	0						
Heřmanice	M	0	24	24	6	0	1	1	0	0	0	0	0	0	0	0	0	0	0	0	0	31						
	Ž	0	0	0	0	0	0	0	0	0	0	0	0	0	0	0	0	0	0	0	0	0						
Homí Slavkov	M	0	18	18	3	0	0	0	0	0	0	0	0	0	0	0	0	0	0	0	0	21						
	Ž	0	0	0	0	0	0	0	0	0	0	0	0	0	0	0	0	0	0	0	0	0						
Hradec Králové	M	0	12	12	5	0	0	0	0	1	2	3	0	0	0	0	0	0	0	1	0	1	21					
	Ž	0	0	0	1	0	0	0	0	0	0	0	0	0	0	0	0	0	0	0	0	0	1					
Jiřice	M	0	21	21	6	0	0	0	0	0	0	0	0	0	0	0	0	0	0	0	0	27						
	Ž	0	0	0	0	0	0	0	0	0	0	0	0	0	0	0	0	0	0	0	0	0						
Karviná	M	0	3	3	0	0	0	0	0	0	0	0	0	0	0	0	0	0	0	0	0	3						
	Ž	0	0	0	0	0	0	0	0	0	0	0	0	0	0	0	0	0	0	0	0	0						
Kuřim	M	0	7	7	10	0	0	0	0	0	0	0	0	0	0	0	0	0	0	0	0	17						
	Ž	0	0	0	0	0	0	0	0	0	0	0	0	0	0	0	0	0	0	0	0	0						
Kynšperk nad Ohří	M	0	28	28	3	0	1	1	0	0	0	0	0	0	0	0	0	0	0	0	0	32						
	Ž	0	0	0	0	0	0	0	0	0	0	0	0	0	0	0	0	0	0	0	0	0						
Liberec	M	2	9	11	4	0	0	0	0	0	0	0	1	0	1	0	0	0	0	0	0	16						
	Ž	0	0	0	0	0	0	0	0	0	0	0	0	0	0	0	0	0	0	0	0	0						
Litoměřice	M	2	2	4	1	0	0	0	0	3	1	4	0	0	0	0	0	0	0	1	0	1	10					
	Ž	0	0	0	1	0	0	0	0	0	0	0	0	0	0	0	0	0	0	1	0	1	2					
Mírov	M	0	1	1	4	0	0	0	0	0	0	0	0	0	0	0	0	0	0	0	0	5						
	Ž	0	0	0	0	0	0	0	0	0	0	0	0	0	0	0	0	0	0	0	0	0						
Nové Sedlo	M	0	15	15	4	0	0	0	0	0	0	0	0	0	0	0	0	0	0	0	0	19						
	Ž	0	5	5	4	0	0	0	0	0	0	0	0	0	0	0	0	0	0	0	0	9						
Odolov	M	0	11	11	8	0	0	0	0	0	0	0	0	0	0	0	0	0	0	0	0	19						
	Ž	0	0	0	0	0	0	0	0	0	0	0	0	0	0	0	0	0	0	0	0	0						
Olomouc	M	4	6	10	3	0	0	0	0	0	0	0	0	0	0	0	0	0	0	0	0	13						
	Ž	0	0	0	1	0	0	0	0	0	0	0	0	0	0	0	0	0	0	0	0	1						
Opava	M	0	0	0	2	0	0	0	0	0	0	0	0	0	0	0	0	0	0	0	0	2						
	Ž	0	6	6	8	0	0	0	0	0	0	0	0	0	0	0	0	0	0	0	0	14						
Oráčov	M	0	16	16	0	0	0	0	0	0	0	0	0	0	0	0	0	0	0	0	0	16						
	Ž	0	0	0	0	0	0	0	0	0	0	0	0	0	0	0	0	0	0	0	0	0						
Ostrava	M	5	4	9	0	0	0	0	0	2	0	2	0	0	0	0	0	0	1	0	0	12						
	Ž	1	0	1	0	0	0	0	0	0	0	0	0	0	0	0	0	0	0	0	0	1						
Ostrov	M	2	29	31	17	0	0	0	0	0	0	0	0	0	0	0	0	0	0	0	0	48						
	Ž	0	1	1	0	0	0	0	0	0	0	0	0	0	0	0	0	0	0	0	0	1						
Pardubice	M	0	28	28	8	0	0	0	1	0	0	0	0	0	0	0	0	0	0	0	0	37						
	Ž	0	0	0	0	0	0	0	0	0	0	0	0	0	0	0	0	0	0	0	0	0						
Plzeň	M	3	28	31	12	0	0	0	0	2	0	2	0	0	0	0	0	0	1	0	0	46						
	Ž	0	0	0	0	0	0	0	0	0	0	0	0	0	0	0	0	0	0	0	0	0						
Praha Pankrác	M	19	23	42	5	0	0	0	1	0	0	0	2	2	0	0	0	0	0	0	0	50						
	Ž	0	0	0	0	0	0	0	0	0	0	0	0	0	0	0	0	0	0	0	0	0						
Praha Ruzyně	M	9	7	16	10	0	0	0	0	8	8	16	0	0	0	0	0	0	0	0	0	42						
	Ž	3	7	10	1	0	0	0	0	0	0	0	0	0	0	0	0	0	0	0	0	11						
Příbram	M	0	17	17	3	0	0	0	0	0	0	0	0	0	0	0	0	0	0	0	0	20						
	Ž	0	0	0	0	0	0	0	0	0	0	0	0	0	0	0	0	0	0	0	0	0						
Rapotice	M	0	20	20	5	0	0	0	0	0	0	0	0	0	0	0	0	0	0	0	0	25						
	Ž	0	0	0	0	0	0	0	0	0	0	0	0	0	0	0	0	0	0	0	0	0						
Rýnovice	M	0	13	13	3	0	0	0	0	0	0	0	0	0	0	0	0	0	0	0	0	16						
	Ž	0	0	0	0	0	0	0	0	0	0	0	0	0	0	0	0	0	0	0	0	0						
Stráž pod Ralskem	M	0	20	20	4	0	0	0	0	0	0	0	0	0	0	0	0	0	0	0	0	24						
	Ž	0	0	0	0	0	0	0	0	0	0	0	0	0	0	0	0	0	0	0	0	0						
Světlá nad Sázavou	M	0	0	0	0	0	0	0	0	0	0	0	0	0	0	0	0	0	0	0	0	0						
	Ž	0	34	34	23	0	0	0	1	0	0	0	0	0	0	0	0	0	0	0	0	58						
Teplice	M	2	1	3	1	0	0	0	0	0	0	0	0	0	0	0	0	0	0	0	0	4						
	Ž	0	0	0	0	0	0	0	1	0	0	0	0	0	0	0	0	0	0	0	0	1						
Valdice	M	0	10	10	1	0	0	0	0	0	0	0	0	0	0	0	0	0	0	0	0	11						
	Ž	0	0	0	0	0	0	0	0	0	0	0	0	0	0	0	0	0	0	0	0	0						
Vinařice	M	0	26	26	8	0	1	1	0	0	0	0	0	0	0	0	0	0	0	0	0	35						
	Ž	0	0	0	0	0	0	0	0	0	0	0	0	0	0	0	0	0	0	0	0	0						
Všehrdy	M	0	20	20	5	0	0	0	0	0	0	0	0	0	0	0	0	0	1	0	1	26						
	Ž	0	0	0	0	0	0	0	0	0	0	0	0	0	0	0	0	0	0	0	0	0						
Znojmo	M	1	5	6	4	0	0	0	0	0	0	0	0	0	0	0	0	0	0	0	0	10						
	Ž	0	0	0	0	0	0	0	0	0	0	0	0	0	0	0	0	0	0	0	0	0						
Úhrnem	M	56	454	510	180	0	4	4	2	28	19	47	1	2	3	0	0	0	3	3	0	6	752					
	Ž	6	53	59	39	0	0	0	2	1	1	2	0	0	0	0	0	0	0	2	0	2	104					
Celkem		62	507	569	219	0	4	4	4	29	20	49	1	2	3	0	0	0	3	5	0	8	856					

amnestie = amnestie, amnestie 2013, podmíněná amnestie 2013, amnestie a předání do ústavu, podmíněná amnestie a předání do ústavu

PP na svobodu - podmíněné propuštění = bez a s podmínkou, PP/PPD a předán do ústavu

propuštění = propuštění, přerušení VT soudem, upuštění od VT, trest zrušen, propuštění od soudu, propuštění do domácího vězení, zproštěn obžaloby

předání do ciziny = předání CP k vydání, vyhoštění, předání, předání k VT do ciziny, vrácení k VT do ciziny

VTOS - výkon trestu odnětí svobody

IX. Počet schválených návrhů na podmíněné propuštění za:

prosinec 2024

Typ věznice	Pohlaví	B e z d o h l e d u			S d o h l e d e m		
		Návrhy		Celkem	Návrhy		Celkem
		Ředitele	Ostatní*		Ředitele	Ostatní*	
Nízký	M	0	13	13	0	14	14
	Ž	0	2	2	0	11	11
Střední	M	0	25	25	0	61	61
	Ž	0	3	3	0	10	10
Vysoký	M	0	12	12	1	53	54
	Ž	0	1	1	0	12	12
Zvýšená ostraha	M	0	0	0	0	1	1
	Ž	0	0	0	0	0	0
ML	M	0	0	0	0	0	0
	Ž	0	0	0	0	0	0
Úhrnem	M	0	50	50	1	129	130
	Ž	0	6	6	0	33	33
Celkem		0	56	56	1	162	163

Počty obsahují i pravomocně schválené návrhy o podmíněné propuštění (s/bez dohledu) osob, které byly podmíněně propuštěné a převedené do dalšího omezení osobní svobody.

*Ostatní zahrnuje: žádost vězně, návrh státního zástupce, návrh zájmového sdružení občanů, připojení ředitele k žádosti vězně, žádost vězně s kladným stanoviskem ředitele.

X. Počet převodů mezi omezeními osobní svobody za:

prosinec 2024

Druh převodu	Muži	Ženy	Celkem
Převod z VV do VTOS	181	13	194
Převod z VTOS do VV	0	0	0
Převod z VV do detence	0	0	0
Převod z VTOS do detence	0	0	0
Převod z detence do VV	0	0	0
Převod z detence do VTOS	0	0	0
Celkem	181	13	194

VV - výkon vazby

VTOS - výkon trestu odnětí svobody

XI. Počet schválených návrhů na přerušení trestu za:

prosinec 2024

Organizační jednotky	Ředitelem						Zdravotní důvody	
	§ 56/1		§ 56/2		§ 56/3		§ 325/1	
	muž	žena	muž	žena	muž	žena	muž	žena
Bělušice	3	0	1	0	0	0	0	0
Brno	28	0	1	0	0	0	0	0
Břeclav	2	0	0	0	1	0	0	0
České Budějovice	4	0	0	0	0	0	0	0
Heřmanice	8	0	0	0	1	0	0	0
Horní Slavkov	4	0	0	0	0	0	0	0
Hradec Králové	10	0	1	0	0	0	0	0
Jiřice	20	0	1	0	1	0	0	0
Karviná	6	0	0	0	0	0	0	0
Kuřim	1	0	2	0	0	0	0	0
Kynšperk nad Ohří	4	0	0	0	0	0	0	0
Liberec	7	0	1	0	1	0	0	0
Litoměřice	26	0	0	0	0	0	0	0
Mírov	6	0	0	0	0	0	0	0
Nové Sedlo	0	2	0	0	0	0	0	0
Odolov	7	0	0	0	0	0	0	0
Olomouc	5	0	0	0	0	0	0	0
Opava	6	5	0	0	0	0	0	0
Oráčov	8	0	0	0	0	0	0	0
Ostrava	0	1	0	0	0	0	0	0
Ostrov	0	0	0	0	0	0	0	0
Pardubice	22	0	1	0	0	0	1	0
Plzeň	6	0	0	0	0	0	0	0
Praha Pankrác	4	0	1	0	0	0	1	0
Praha Ruzyně	0	0	0	0	0	0	0	0
Příbram	1	0	0	0	0	0	0	0
Rapotice	5	0	0	0	1	0	0	0
Rýnovice	24	0	0	0	0	0	0	0
Stráž pod Ralskem	4	0	3	0	0	0	0	0
Světlá nad Sázavou	0	3	0	0	0	0	0	1
Teplice	2	0	0	1	0	0	0	1
Valdice	0	0	0	0	0	0	0	0
Vinařice	0	0	0	0	1	0	0	0
Všehrady	12	0	2	0	0	0	0	0
Znojmo	6	0	0	0	1	0	0	0
Úhrnem	241	11	14	1	7	0	2	2
Celkem	252		15		7		4	

XII. Počet eskortovaných osob (pohyby vězňů) za:

prosinec 2024

Vysílací organizační jednotky	Typ eskorty			Propustka na pracoviště
	Přímá	Dálková	Na propustku	
Bělušice	4	29	236	1 057
Brno	0	220	143	0
Břeclav	0	39	84	87
České Budějovice	4	61	80	0
Heřmanice	6	8	337	899
Horní Slavkov	3	64	136	382
Hradec Králové	5	129	163	0
Jiřice	2	46	57	1 816
Karviná	0	9	16	0
Kuřim	0	25	186	430
Kynšperk nad Ohří	1	78	71	677
Liberec	0	66	126	390
Litoměřice	3	173	194	0
Mírov	0	5	11	0
Nové Sedlo	0	21	128	1 781
Odolov	2	18	44	1 353
Olomouc	1	93	113	0
Opava	1	6	232	405
Oráčov	1	41	66	335
Ostrava	3	212	267	184
Ostrov	2	88	1 313	0
Pardubice	1	34	101	1 283
Plzeň	6	157	221	515
Praha Pankrác	5	298	396	0
Praha Ruzyně	8	173	541	2
Příbram	2	23	71	1 056
Rapotice	6	49	206	1 780
Rýnovice	0	23	65	946
Stráž pod Ralskem	3	46	91	2 203
Světlá nad Sázavou	3	32	67	1 232
Teplice	1	83	145	0
Valdice	4	19	35	8
Vinařice	1	40	68	1 656
Všehrady	2	29	175	1 326
Znojmo	0	9	30	724
Celkem	80	2 446	6 215	22 527




































XIII. Stavby cizích státních příslušníků k:

31.12.2024

Organizační jednotky	OBVINĚNÍ							ODSOUZENÍ														CHOVANCÍ		Vězni celkem	Rozdíl k 30.11.	
	Dospělí		Mladiství		Úhrnem		Celkem obvinění	Ostraha nízký		Ostraha střední		Ostraha vysoký		Ostraha neumístěno		Zvýšená ostraha		Mladiství		Úhrnem		Celkem odsouzení	v detenčním ústavu			
	M	Ž	M	Ž	M	Ž		M	Ž	M	Ž	M	Ž	M	Ž	M	Ž	M	Ž	M	Ž		M	Ž		
Bělušice					0	0	0			1		49				1				51	0	51			51	1
Brno	43	2			43	2	45	1		1		4		2						8	0	8			53	-6
Brno - nemoc./detence	2				2	0	2					5								5	0	5	2	0	9	-4
Břeclav	4				4	0	4	14		2		5								21	0	21			25	1
České Budějovice	14	1			14	1	15	1						2						3	0	3			18	-1
Heřmanice					0	0	0					23								23	0	23			23	2
Horní Slavkov					0	0	0			1		39				1				41	0	41			41	-5
Hradec Králové	20				20	0	20	4		1		1		2						8	0	8			28	-1
Jiřice					0	0	0	1		11		31								43	0	43			43	-2
Karviná					0	0	0					1				3				4	0	4			4	0
Kuřim					0	0	0			16		17								33	0	33			33	0
Kynšperk nad Ohří					0	0	0			14		48								62	0	62			62	0
Liberec	10				10	0	10			1		2		1						4	0	4			14	-5
Litoměřice	14				14	0	14			1		1		3	1					5	1	6			20	0
Mírov					0	0	0			1		8				36				45	0	45			45	2
Nové Sedlo					0	0	0			10	3	13	3							23	6	29			29	0
Odolov					0	0	0	34		10										44	0	44			44	5
Olomouc	14				14	0	14	1				2								1	2	3			17	-5
Opava					0	0	0		1		4		5				1			0	11	11	2	0	13	0
Oráčov					0	0	0			2		39								41	0	41			41	3
Ostrava	22				22	0	22			3	2			1						4	2	6			28	-1
Ostrov	10	1			10	1	11			23		42		1						65	1	66			77	-3
Pardubice					0	0	0			11		18						1		30	0	30			30	-2
Plzeň	29	1			29	1	30			10		68		6						84	0	84			114	-1
Praha Pankrác	154	6			154	6	160			13		42	1	13						68	1	69			229	-14
Praha Pankrác - nemoc./detence	2				2	0	2													0	0	0			2	1
Praha Ruzyně	63	2			63	2	65	1		10	5	1	2	1						13	7	20			85	-20
Příbram					0	0	0	1		4		29								34	0	34			34	0
Rapotice					0	0	0			32		17								49	0	49			49	3
Rýnovice					0	0	0			6		25								31	0	31			31	2
Stráž pod Ralskem					0	0	0			15		34								49	0	49			49	8
Světlá nad Sázavou					0	0	0				11		26				2			0	39	39			39	-1
Teplice	4				4	0	4					1		1		2				4	0	4			8	-2
Valdice					0	0	0					22				71				93	0	93			93	-1
Vinařice					0	0	0			15		73								88	0	88			88	3
Všehrady					0	0	0	8		6		8						2		24	0	24			24	0
Znojmo	2				2	0	2					2								2	0	2			4	-1
Úhrnem	407	13	0	0	407	13	420	66	1	220	25	668	39	32	2	114	3	3	0	1 103	70	1 173	4	0	1 597	
Celkem	420		0		420		420	67		245		707		34		117		3		1 173		1 173	4		1 597	-44

XIV. Stavy vězňených cizinců podle státní příslušnosti k:

31.12.2024

Státní příslušnost		Obvinění			Odsouzení			Trest vyhoštění	Chovanci	Celkem
		muž	žena	úhrnem	muž	žena	úhrnem			
Belgie	 Sch.	0	0	0	0	0	0	0	0	0
Bulharsko	 Sch.	2	0	2	28	0	28	7	0	30
Dánsko	 Sch.	0	0	0	0	0	0	0	0	0
Estonsko	 Sch.	0	0	0	1	0	1	0	0	1
Finsko	 Sch.	0	0	0	0	0	0	0	0	0
Francie	 Sch.	1	0	1	3	0	3	1	0	4
Chorvatsko	 Sch.	0	0	0	4	1	5	3	0	5
Irsko	 Sch.	0	0	0	1	0	1	0	0	1
Itálie	 Sch.	3	0	3	2	1	3	1	0	6
Island	 Sch.	0	0	0	0	0	0	0	0	0
Kypr	 Sch.	0	0	0	0	0	0	0	0	0
Litva	 Sch.	2	0	2	12	0	12	10	0	14
Lotyšsko	 Sch.	1	0	1	5	0	5	3	0	6
Lucembursko	 Sch.	0	0	0	0	0	0	0	0	0
Maďarsko	 Sch.	5	0	5	5	0	5	0	0	10
Malta	 Sch.	0	0	0	0	0	0	0	0	0
Nizozemsko	 Sch.	2	0	2	4	0	4	2	0	6
Norsko	 Sch.	0	0	0	0	0	0	0	0	0
Polsko	 Sch.	24	0	24	57	3	60	25	0	84
Portugalsko	 Sch.	0	0	0	0	0	0	0	0	0
Rakousko	 Sch.	1	0	1	1	0	1	0	0	2
Rumunsko	 Sch.	18	2	20	41	0	41	26	0	61
Řecko	 Sch.	0	0	0	2	0	2	0	0	2
Slovensko	 Sch.	70	2	72	389	33	422	67	3	497
Slovinsko	 Sch.	0	0	0	0	0	0	0	0	0
Spolková rep. Německo	 Sch.	7	0	7	4	0	4	1	0	11
Španělsko	 Sch.	0	0	0	0	0	0	0	0	0
Švédsko	 Sch.	0	0	0	0	1	1	1	0	1
Švýcarsko	 Sch.	0	0	0	0	0	0	0	0	0
Velká Británie	 Sch.	0	0	0	0	0	0	0	0	0
Rusko	 Sch.	8	0	8	13	2	15	7	0	23
Ukrajina	 Sch.	101	4	105	235	14	249	96	0	354
Vietnam	 Sch.	34	2	36	71	8	79	31	0	115
Ostatní	 Sch.	128	3	131	225	7	232	143	1	364
Celkem	 Sch.	407	13	420	1 103	70	1 173	424	4	1 597



Státy Evropské unie
Státy Schengenské smlouvy

XV. Celkový počet nenastoupených trestů do:

31.12.2024

Organizační jednotky	Počet dokumentů NVT	Počet osob
Bělušice		
Brno	434	370
Břeclav		
České Budějovice	182	147
Heřmanice		
Horní Slavkov		
Hradec Králové	274	243
Jiřice		
Karviná		
Kuřim		
Kynšperk nad Ohří		
Liberec	153	126
Litoměřice	296	254
Mírov		
Nové Sedlo		
Odolov		
Olomouc	199	175
Opava		
Oráčov	1	1
Ostrava	360	304
Ostrov	131	117
Pardubice	1	1
Plzeň	168	141
Praha Pankrác	467	430
Praha Ruzyně	318	277
Příbram		
Rapotice		
Rýnovice		
Stráž pod Ralskem		
Světlá nad Sázavou	2	2
Teplice	132	105
Valdice		
Vinařice		
Všehrady		
Znojmo	1	1
Celkem	3 119	2 694

NVT - nařízení výkonu trestu