



STATISTICKÉ ÚDAJE

o stavu a složení vězněných osob ve vazebních věznicích, věznicích a ústavech pro výkon zabezpečovací detence
Vězeňské služby České republiky za měsíc
Říjen 2024

Obsahuje:

- I. Celkové stavy vězněných osob
- II. Stav využití ubytovacích kapacit
- III. Počet vazebně stíhaných osob
- IV. Počet vazebně stíhaných osob podle délky vazby
- V. Počet odsouzených v jednotlivých typech věznic
- VI. Počet odsouzených podle nařízené délky trestu
- VII. Příjem vězněných osob
- VIII. Propouštění vězněných osob
- IX. Počet schválených návrhů na podmíněné propuštění
- X. Počet převodů mezi omezeními osobní svobody
- XI. Počet schválených návrhů na přerušování trestu
- XII. Počet eskortovaných osob
- XIII. Stavy cizích státních příslušníků
- XIV. Stavy vězněných cizinců podle státní příslušnosti
- XV. Celkový počet nenastoupených trestů

II. Stav využití ubytovacích kapacit k:

31.10.2024

Organizační jednotky	UBYTOVACÍ KAPACITA			STAV			VYUŽITELNOST v %		
	4 m ² /osobu			obviněných	odsouzených	celkem	pro VV	pro VTOS	celkem
	pro VV	pro VTOS	celkem						
Bělušice		568	568	0	552	552	-	97,18%	97,18%
Brno	167	246	413	157	196	353	94,01%	79,67%	85,47%
Břeclav	23	300	323	14	284	298	60,87%	94,67%	92,26%
České Budějovice	81	172	253	60	123	183	74,07%	71,51%	72,33%
Heřmanice	-	675	675	0	745	745	-	110,37%	110,37%
Horní Slavkov	-	697	697	0	771	771	-	110,62%	110,62%
Hradec Králové	131	216	347	110	187	297	83,97%	86,57%	85,59%
Jiřice	-	759	759	0	766	766	-	100,92%	100,92%
Karviná	-	191	191	0	171	171	-	89,53%	89,53%
Kuřim	-	490	490	0	509	509	-	103,88%	103,88%
Kynšperk nad Ohří	-	809	809	0	823	823	-	101,73%	101,73%
Liberec	87	225	312	58	221	279	66,67%	98,22%	89,42%
Litoměřice	128	214	342	118	198	316	92,19%	92,52%	92,40%
Mírov	-	401	401	0	439	439	-	109,48%	109,48%
Nové Sedlo	-	582	582	0	590	590	-	101,37%	101,37%
Odolov	-	331	331	0	265	265	-	80,06%	80,06%
Olomouc	120	144	264	118	137	255	98,33%	95,14%	96,59%
Opava	-	243	243	0	222	222	-	91,36%	91,36%
Oráčov	-	464	464	0	545	545	-	117,46%	117,46%
Ostrava	254	219	473	201	219	420	79,13%	100,00%	88,79%
Ostrov	49	1 041	1 090	46	938	984	93,88%	90,11%	90,28%
Pardubice	-	660	660	0	709	709	-	107,42%	107,42%
Plzeň	150	1 072	1 222	112	1 110	1 222	74,67%	103,54%	100,00%
Praha Pankrác	372	746	1 118	334	741	1 075	89,78%	99,33%	96,15%
Praha Ruzyně	192	540	732	171	544	715	89,06%	100,74%	97,68%
Příbram	-	868	868	0	621	621	-	71,54%	71,54%
Rapotice	-	724	724	0	708	708	-	97,79%	97,79%
Rýnovice	-	408	408	0	471	471	-	115,44%	115,44%
Stráž pod Ralskem	-	635	635	0	703	703	-	110,71%	110,71%
Světlá nad Sázavou	2	936	938	1	837	838	50,00%	89,42%	89,34%
Teplice	65	69	134	52	72	124	80,00%	104,35%	92,54%
Valdice	-	1 021	1 021	0	833	833	-	81,59%	81,59%
Vinařice	-	831	831	0	916	916	-	110,23%	110,23%
Všehrady	-	552	552	0	521	521	-	94,38%	94,38%
Znojmo	10	146	156	9	173	182	90,00%	118,49%	116,67%
Věznice úhrnem	1 831	18 195	20 026	1 561	17 860	19 421	85,25%	98,16%	96,98%
<i>Brno nemocnice</i>	-	113	113	10	23	33	-	20,35%	29,20%
<i>Praha Pankrác nem.</i>	-	97	97	7	31	38	-	31,96%	39,18%
<i>Brno detenční ústav</i>	-	58	58	-	53	53	-	91,38%	91,38%
<i>Opava detenční ústav</i>	-	65	65	-	61	61	-	93,85%	93,85%
<i>Praha Pankrác detenční ústav</i>	-	28	28	-	0	0	-	0,00%	0,00%
Celkem	1 831	18 556	20 387	1 578	18 028	19 606	86,18%	97,15%	96,17%

III. Počet vazebně stíhaných osob k: 31.10.2024

Druh vazby	Občané ČR			Cizinci			Celkem
	Muži	Ženy	Úhrnem	Muži	Ženy	Úhrnem	
Předběžná vazba	5	0	5	31	0	31	36
Vydávací vazba	0	0	0	3	0	3	3
Předávací vazba	1	0	1	1	0	1	2
Vyhošovací vazba	0	0	0	6	0	6	6
Uznávací vazba	0	0	0	0	0	0	0
Vazba	1 071	86	1 157	362	12	374	1 531
Celkem obvinění	1 077	86	1 163	403	12	415	1 578

IV. Počet vazebně stíhaných osob podle délky vazby k: 31.10.2024

Druh vazby	Délka vazby do						Nad	Celkem
	2 měs.	4 měs.	6 měs.	9 měs.	1 roku	2 let	2 roky	
Předběžná vazba	18	8	2	3	2	2	1	36
Vydávací vazba	2	1	0	0	0	0	0	3
Předávací vazba	2	0	0	0	0	0	0	2
Vyhošovací vazba	5	1	0	0	0	0	0	6
Uznávací vazba	0	0	0	0	0	0	0	0
Vazba	495	286	225	234	93	181	17	1 531
Celkem obvinění	522	296	227	237	95	183	18	1 578
	33,08%	18,76%	14,39%	15,02%	6,02%	11,60%	1,14%	100,00%

V. Počet odsouzených v jednotlivých typech věznic k: 31.10.2024

Typ věznice	O b ě a n é Ā R			C i z i n c i			Celkem
	Muži	Ženy	Úhrnem	Muži	Ženy	Úhrnem	
Ostraha nízký	525	196	721	65	2	67	788
Ostraha střední	3 483	599	4 082	238	25	263	4 345
Ostraha vysoký	9 948	665	10 613	685	39	724	11 337
Ostraha neumiřtěno	164	18	182	13	1	14	196
Zvýšená ostraha	1 010	42	1 052	116	3	119	1 171
Dospělí úhrnem	15 130	1 520	16 650	1 117	70	1 187	17 837
Mladiství	71	3	74	3	0	3	77
Detence	98	12	110	4	0	4	114
Celkem	15 299	1 535	16 834	1 124	70	1 194	18 028

VI. Počet odsouzených podle nařízené délky trestu k: 31.10.2024

Délka trestu	Muži	Ženy	Celkem	V %
Do 3 měsíců	128	20	148	0,82%
3 - 6 měsíců	635	113	748	4,15%
6 - 9 měsíců	1 760	296	2 056	11,40%
9 - 12 měsíců	1 338	162	1 500	8,32%
1 - 2 roky	3 772	337	4 109	22,79%
2 - 3 roky	2 489	204	2 693	14,94%
3 - 5 let	2 636	175	2 811	15,59%
5 - 7 let	1 353	101	1 454	8,07%
7 - 10 let	1 008	77	1 085	6,02%
10 - 15 let	697	44	741	4,11%
15 - 20 let	338	51	389	2,16%
Nad 20 let	122	10	132	0,73%
Doživotí	45	3	48	0,27%
Detence	102	12	114	0,63%
Celkem	16 423	1 605	18 028	100,00%

VII. Příjem vězňných osob za:

říjen 2024

Organizační jednotky	Pohlaví	Dodání policií		Celkem	Z občanského života		Celkem	Návrat po útěku		Celkem	Návrat z přerušeni VTOS dle § 325		Celkem	Převzeti z ciziny		Celkem	Příjem do detence	Suma příjmů
		vazba	trest		vazba	trest		vazba	trest		vazba	trest		vazba	trest			
Bělúšice	M	0	0	0	0	0	0	0	0	0	0	0	0	0	0	0	0	0
	Ž	0	0	0	0	0	0	0	0	0	0	0	0	0	0	0	0	0
Brno	M	23	42	65	0	25	25	0	1	1	0	1	1	0	0	0	1	93
	Ž	6	3	9	0	5	5	0	0	0	0	1	1	0	0	0	0	15
Břeclav	M	6	0	6	0	0	0	0	0	0	0	0	0	0	0	0	0	6
	Ž	0	0	0	0	0	0	0	0	0	0	0	0	0	0	0	0	0
České Budějovice	M	9	10	19	0	11	11	0	0	0	0	0	0	0	0	0	0	30
	Ž	1	2	3	0	1	1	0	0	0	0	1	1	0	0	0	0	5
Heřmanice	M	0	0	0	0	0	0	0	0	0	0	0	0	0	0	0	0	0
	Ž	0	0	0	0	0	0	0	0	0	0	0	0	0	0	0	0	0
Horní Slavkov	M	0	0	0	0	0	0	0	0	0	0	0	0	0	0	0	0	0
	Ž	0	0	0	0	0	0	0	0	0	0	0	0	0	0	0	0	0
Hradec Králové	M	18	17	35	0	17	17	0	0	0	0	0	0	0	1	1	1	53
	Ž	1	5	6	0	1	1	0	0	0	0	0	0	0	0	0	0	7
Jičice	M	0	0	0	0	0	0	0	2	2	0	0	0	0	0	0	0	2
	Ž	0	0	0	0	0	0	0	0	0	0	0	0	0	0	0	0	0
Karviná	M	0	0	0	0	0	0	0	0	0	0	0	0	0	0	0	0	0
	Ž	0	0	0	0	0	0	0	0	0	0	0	0	0	0	0	0	0
Kuřim	M	0	0	0	0	0	0	0	0	0	0	0	0	0	0	0	0	0
	Ž	0	0	0	0	0	0	0	0	0	0	0	0	0	0	0	0	0
Kynšperk nad Ohří	M	0	0	0	0	0	0	0	0	0	0	0	0	0	0	0	0	0
	Ž	0	0	0	0	0	0	0	0	0	0	0	0	0	0	0	0	0
Liberec	M	8	15	23	0	11	11	0	0	0	0	0	0	0	0	0	0	34
	Ž	0	2	2	0	0	0	0	0	0	0	1	1	0	0	0	0	3
Litoměřice	M	32	29	61	0	18	18	0	0	0	0	0	0	0	0	0	0	79
	Ž	3	1	4	0	4	4	0	0	0	0	0	0	0	0	0	0	8
Mírov	M	0	0	0	0	0	0	0	0	0	0	0	0	0	0	0	0	0
	Ž	0	0	0	0	0	0	0	0	0	0	0	0	0	0	0	0	0
Nové Sedlo	M	0	1	1	0	0	0	0	0	0	0	0	0	0	0	0	0	1
	Ž	0	0	0	0	0	0	0	0	0	0	0	0	0	0	0	0	0
Odolov	M	0	0	0	0	0	0	0	0	0	0	0	0	0	0	0	0	0
	Ž	0	0	0	0	0	0	0	0	0	0	0	0	0	0	0	0	0
Olomouc	M	20	14	34	0	17	17	0	0	0	0	0	0	0	0	0	0	51
	Ž	2	4	6	0	5	5	0	0	0	0	0	0	0	0	0	0	11
Opava	M	0	0	0	0	0	0	0	0	0	0	0	0	0	0	0	0	0
	Ž	0	0	0	0	0	0	0	0	0	0	0	0	0	0	0	0	0
Oráčov	M	0	0	0	0	0	0	0	0	0	0	0	0	0	0	0	0	0
	Ž	0	0	0	0	0	0	0	0	0	0	0	0	0	0	0	0	0
Ostrava	M	48	28	76	0	14	14	0	0	0	0	0	0	0	0	0	0	90
	Ž	1	8	9	0	0	0	0	0	0	0	0	0	0	0	0	0	9
Ostrov	M	14	11	25	0	7	7	0	0	0	0	0	0	0	0	0	0	32
	Ž	1	1	2	0	0	0	0	0	0	0	0	0	0	0	0	0	2
Pardubice	M	0	0	0	0	0	0	0	0	0	0	0	0	0	0	0	0	0
	Ž	0	0	0	0	0	0	0	0	0	0	0	0	0	0	0	0	0
Plzeň	M	22	14	36	0	10	10	0	0	0	0	0	0	0	0	0	0	46
	Ž	0	1	1	0	2	2	0	0	0	0	0	0	0	0	0	0	3
Praha Pankrác	M	58	46	104	0	18	18	0	0	0	0	0	0	0	0	0	0	122
	Ž	2	4	6	0	2	2	0	0	0	0	1	1	0	0	0	0	9
Praha Ružyně	M	31	22	53	0	17	17	0	0	0	0	0	0	0	1	1	1	71
	Ž	1	1	2	0	4	4	0	0	0	0	0	0	0	0	0	0	6
Příbram	M	0	0	0	0	0	0	0	0	0	0	0	0	0	0	0	0	0
	Ž	0	0	0	0	0	0	0	0	0	0	0	0	0	0	0	0	0
Rapoltice	M	0	0	0	0	0	0	0	0	0	0	0	0	0	0	0	0	0
	Ž	0	0	0	0	0	0	0	0	0	0	0	0	0	0	0	0	0
Rýnovice	M	0	0	0	0	0	0	0	0	0	0	0	0	0	0	0	0	0
	Ž	0	0	0	0	0	0	0	0	0	0	0	0	0	0	0	0	0
Stráž pod Ralskem	M	0	0	0	0	0	0	0	0	0	0	0	0	0	0	0	0	0
	Ž	0	0	0	0	0	0	0	0	0	0	0	0	0	0	0	0	0
Světlá nad Sázavou	M	0	0	0	0	0	0	0	0	0	0	0	0	0	0	0	0	0
	Ž	0	0	0	0	0	0	0	0	0	0	0	0	0	0	0	0	0
Teplice	M	16	8	24	0	7	7	0	0	0	0	0	0	0	0	0	0	31
	Ž	2	1	3	0	2	2	0	0	0	0	0	0	0	0	0	0	5
Valdice	M	0	0	0	0	0	0	0	0	0	0	0	0	0	0	0	0	0
	Ž	0	0	0	0	0	0	0	0	0	0	0	0	0	0	0	0	0
Vinařice	M	0	0	0	0	0	0	0	0	0	0	0	0	0	0	0	0	0
	Ž	0	0	0	0	0	0	0	0	0	0	0	0	0	0	0	0	0
Všehrdy	M	0	0	0	0	0	0	0	0	0	0	0	0	0	0	0	0	0
	Ž	0	0	0	0	0	0	0	0	0	0	0	0	0	0	0	0	0
Znojmo	M	2	0	2	0	0	0	0	0	0	0	0	0	0	0	0	0	2
	Ž	0	0	0	0	0	0	0	0	0	0	0	0	0	0	0	0	0
Úhřetím	M	307	257	564	0	172	172	0	3	3	0	1	1	0	2	2	1	743
	Ž	20	33	53	0	26	26	0	0	0	0	4	4	0	0	0	0	83
Celkem		327	290	617	0	198	198	0	3	3	0	5	5	0	2	2	1	826

IX. Počet schválených návrhů na podmíněné propuštění za:

říjen 2024

Typ věznice	Pohlaví	B e z d o h l e d u			S d o h l e d e m		
		Návrhy		Celkem	Návrhy		Celkem
		Ředitele	Ostatní*		Ředitele	Ostatní*	
Nízký	M	0	12	12	0	20	20
	Ž	0	1	1	0	13	13
Střední	M	1	42	43	1	50	51
	Ž	0	2	2	0	12	12
Vysoký	M	1	44	45	0	53	53
	Ž	0	1	1	0	10	10
Zvýšená ostraha	M	0	0	0	0	1	1
	Ž	0	0	0	0	0	0
ML	M	0	0	0	0	1	1
	Ž	0	0	0	0	0	0
Úhrnem	M	2	98	100	1	125	126
	Ž	0	4	4	0	35	35
Celkem		2	102	104	1	160	161

Počty obsahují i pravomocně schválené návrhy o podmíněné propuštění (s/bez dohledu) osob, které byly podmíněně propuštěné a převedené do dalšího omezení osobní svobody.

*Ostatní zahrnuje: žádost vězně, návrh státního zástupce, návrh zájmového sdružení občanů, připojení ředitele k žádosti vězně, žádost vězně s kladným stanoviskem ředitele.

X. Počet převodů mezi omezeními osobní svobody za:

říjen 2024

Druh převodu	Muži	Ženy	Celkem
Převod z VV do VTOS	206	14	220
Převod z VTOS do VV	2	0	2
Převod z VV do detence	0	0	0
Převod z VTOS do detence	1	0	1
Převod z detence do VV	0	0	0
Převod z detence do VTOS	0	0	0
Celkem	209	14	223

VV - výkon vazby

VTOS - výkon trestu odnětí svobody

XI. Počet schválených návrhů na přerušení trestu za:

říjen 2024

Organizační jednotky	Ředitelem						Zdravotní důvody	
	§ 56/1		§ 56/2		§ 56/3		§ 325/1	
	muž	žena	muž	žena	muž	žena	muž	žena
Bělušice	3	0	1	0	1	0	0	0
Brno	21	0	0	0	0	0	0	1
Břeclav	3	0	0	0	1	0	0	0
České Budějovice	0	0	0	0	0	0	0	0
Heřmanice	0	0	3	0	0	0	0	0
Horní Slavkov	3	0	0	0	0	0	0	0
Hradec Králové	2	0	0	0	1	0	0	0
Jiřice	5	0	4	0	3	0	0	0
Karviná	8	0	0	0	0	0	0	0
Kuřim	1	0	0	0	2	0	0	0
Kynšperk nad Ohří	2	0	0	0	0	0	0	0
Liberec	4	0	1	0	0	0	0	0
Litoměřice	8	0	1	0	0	0	0	0
Mírov	5	0	0	0	0	0	0	0
Nové Sedlo	1	2	0	0	0	0	0	0
Odolov	0	0	0	0	0	0	0	0
Olomouc	13	0	0	0	0	0	0	1
Opava	0	2	0	0	0	0	0	0
Oráčov	5	0	0	0	0	0	0	0
Ostrava	3	0	1	0	0	0	0	1
Ostrov	0	0	0	0	0	0	0	0
Pardubice	8	0	0	0	0	0	1	0
Píseň	2	0	1	0	0	0	0	0
Praha Pankrác	1	0	1	0	4	1	1	0
Praha Ruzyně	0	0	0	0	0	0	0	0
Příbram	0	0	0	0	0	0	0	0
Rapotice	4	0	0	0	0	0	0	0
Rýnovice	7	0	1	0	0	0	0	0
Stráž pod Ralskem	3	0	2	0	4	0	0	0
Světlá nad Sázavou	0	1	0	0	0	1	0	1
Teplice	0	0	0	0	0	0	0	0
Valdice	0	0	0	0	0	0	0	0
Vinařice	2	0	0	0	0	0	0	0
Všehrady	0	0	2	0	0	0	0	0
Znojmo	3	0	1	0	1	0	0	0
Úhrnem	117	5	19	0	17	2	2	4
Celkem	122		19		19		6	

XII. Počet eskortovaných osob (pohyby vězňů) za:

říjen 2024

Vysílací organizační jednotky	Typ eskorty			Propustka na pracoviště
	Přímá	Dálková	Na propustku	
Bělušice	3	59	160	1 632
Brno	7	229	200	1
Břeclav	5	46	95	58
České Budějovice	2	74	107	0
Heřmanice	52	36	712	1 818
Horní Slavkov	7	106	214	496
Hradec Králové	8	145	182	0
Jiřice	1	56	128	2 521
Karviná	11	7	118	17
Kuřim	5	47	268	318
Kynšperk nad Ohří	3	109	74	969
Liberec	3	91	164	632
Litoměřice	3	212	215	0
Mírov	20	20	25	0
Nové Sedlo	2	59	167	1 877
Odolov	3	47	107	1 642
Olomouc	2	136	206	0
Opava	1	21	290	481
Oráčov	5	74	63	245
Ostrava	18	258	291	256
Ostrov	3	133	1 796	0
Pardubice	3	60	159	1 250
Plzeň	3	141	226	642
Praha Pankrác	14	390	601	0
Praha Ruzyně	12	205	671	10
Příbram	2	64	87	1 243
Rapotice	9	76	306	2 207
Rýnovice	0	32	53	1 276
Stráž pod Ralskem	2	51	213	3 923
Světlá nad Sázavou	4	79	94	2 416
Teplice	5	118	194	0
Valdice	2	35	30	36
Vinařice	3	69	75	1 621
Všehrady	4	45	262	1 323
Znojmo	6	29	35	877
Celkem	233	3 359	8 588	29 787




































XIII. Stavy cizích státních příslušníků k:

31.10.2024

Organizační jednotky	OBVINĚNÍ							ODSOUZENÍ														CHOVANCÍ		Vězni celkem	Rozdíl k 30.09.		
	Dospělí		Mladiství		Úhrnem		Celkem obvinění	Ostraha nízký		Ostraha střední		Ostraha vysoký		Ostraha neumístěno		Zvýšená ostraha		Mladiství		Úhrnem		Celkem odsouzení	v detenčním ústavu				
	M	Ž	M	Ž	M	Ž		M	Ž	M	Ž	M	Ž	M	Ž	M	Ž	M	Ž	M	Ž		M	Ž			
Bělušice					0	0	0			4		46				1					51	0	51		51	-8	
Brno	30	1			30	1	31	2		4		5		2							13	0	13		44	5	
Brno - nemoc./detence	2				2	0	2					2									2	0	2	2	0	6	-1
Břeclav	2				2	0	2	7		4		3									14	0	14		16	4	
České Budějovice	12				12	0	12														0	0	0		12	2	
Heřmanice					0	0	0			1		21									22	0	22		22	-1	
Horní Slavkov					0	0	0			1		44				1					46	0	46		46	-1	
Hradec Králové	18				18	0	18	8		1				2		1					12	0	12		30	-3	
Jiřice					0	0	0	1		12		31									44	0	44		44	-2	
Karviná					0	0	0					1				3					4	0	4		4	0	
Kuřim					0	0	0			15		15									30	0	30		30	-3	
Kynšperk nad Ohří					0	0	0			14		44									58	0	58		58	-1	
Liberec	14				14	0	14			2		2		2	1						6	1	7		21	-2	
Litoměřice	13		1		14	0	14			1		6									7	0	7		21	0	
Mírov					0	0	0			1		10				37					48	0	48		48	-2	
Nové Sedlo					0	0	0			11	2	15	2								26	4	30		30	-1	
Odolov					0	0	0	24		13											37	0	37		37	8	
Olomouc	19				19	0	19	1					2								1	2	3		22	3	
Opava					0	0	0		1		4		5				1				0	11	11	2	0	13	0
Oráčov					0	0	0			1		40									41	0	41		41	1	
Ostrava	15				15	0	15			4	2	1									5	2	7		22	-3	
Ostrov	11				11	0	11			32		44									76	0	76		87	7	
Pardubice					0	0	0			11		20						1			32	0	32		32	-1	
Plzeň	24	1			24	1	25	1		14		74		1		1					91	0	91		116	-1	
Praha Pankrác	166	7	1		167	7	174	9		15		49	1	6							79	1	80		254	6	
Praha Pankrác - nemoc./detence	1				1	0	1														0	0	0		1	-3	
Praha Ruzyně	69	3			69	3	72	1	1	14	5	6	1			1					22	7	29		101	-1	
Příbram					0	0	0	1		6		30									37	0	37		37	2	
Rapotice					0	0	0			25		16									41	0	41		41	-5	
Rýnovice					0	0	0			4		24									28	0	28		28	4	
Stráž pod Ralskem					0	0	0			11		30									41	0	41		41	6	
Světlá nad Sázavou					0	0	0				11		28				2				0	41	41		41	-4	
Teplice	3				3	0	3				1	1				2					3	1	4		7	1	
Valdice					0	0	0					21				69					90	0	90		90	0	
Vinařice					0	0	0			11		72									83	0	83		83	4	
Všehrady					0	0	0	10		6		9						2			27	0	27		27	2	
Znojmo	2				2	0	2					3									3	0	3		5	0	
Úhrnem	401	12	2	0	403	12	415	65	2	238	25	685	39	13	1	116	3	3	0	1 120	70	1 190	4	0	1 609		
Celkem	413		2		415		415	67		263		724		14		119		3		1 190		1 190	4		1 609	12	

XIV. Stavy vězňených cizinců podle státní příslušnosti k:

31.10.2024

Státní příslušnost		Obvinění			Odsouzení			Trest vyhoštění	Chovanci	Celkem
		muž	žena	úhrnem	muž	žena	úhrnem			
Belgie	 Sch.	0	0	0	0	0	0	0	0	0
Bulharsko	 Sch.	6	2	8	26	0	26	6	0	34
Dánsko	 Sch.	0	0	0	0	0	0	0	0	0
Estonsko	 Sch.	1	0	1	0	0	0	0	0	1
Finsko	 Sch.	0	0	0	0	0	0	0	0	0
Francie	 Sch.	2	0	2	3	0	3	1	0	5
Chorvatsko	 Sch.	0	0	0	5	1	6	4	0	6
Irsko	 Sch.	0	0	0	1	0	1	0	0	1
Itálie	 Sch.	2	0	2	2	1	3	1	0	5
Island	 Sch.	0	0	0	0	0	0	0	0	0
Kypr	 Sch.	0	0	0	0	0	0	0	0	0
Litva	 Sch.	3	0	3	11	0	11	9	0	14
Lotyšsko	 Sch.	1	0	1	5	0	5	3	0	6
Lucembursko	 Sch.	0	0	0	0	0	0	0	0	0
Maďarsko	 Sch.	4	0	4	5	0	5	0	0	9
Malta	 Sch.	0	0	0	0	0	0	0	0	0
Nizozemsko	 Sch.	1	0	1	4	0	4	2	0	5
Norsko	 Sch.	0	0	0	0	0	0	0	0	0
Polsko	 Sch.	27	0	27	57	3	60	25	0	87
Portugalsko	 Sch.	0	0	0	0	0	0	0	0	0
Rakousko	 Sch.	2	0	2	1	1	2	1	0	4
Rumunsko	 Sch.	22	2	24	48	0	48	33	0	72
Řecko	 Sch.	0	0	0	2	0	2	0	0	2
Slovensko	 Sch.	59	0	59	386	34	420	68	3	482
Slovinsko	 Sch.	0	0	0	0	0	0	0	0	0
Spolková rep. Německo	 Sch.	5	0	5	6	0	6	2	0	11
Španělsko	 Sch.	0	0	0	0	0	0	0	0	0
Švédsko	 Sch.	0	0	0	0	1	1	1	0	1
Švýcarsko	 Sch.	0	0	0	0	0	0	0	0	0
Velká Británie	 Sch.	1	0	1	0	0	0	0	0	1
Rusko	 Sch.	9	0	9	16	2	18	9	0	27
Ukrajina	 Sch.	113	3	116	239	12	251	94	0	367
Vietnam	 Sch.	23	3	26	73	8	81	33	0	107
Ostatní	 Sch.	122	2	124	230	7	237	149	1	362
Celkem	 Sch.	403	12	415	1 120	70	1 190	441	4	1 609



Státy Evropské unie
Státy Schengenské smlouvy

XV. Celkový počet nenastoupených trestů do:

31.10.2024

Organizační jednotky	Počet dokumentů NVT	Počet osob
Bělušice		
Brno	415	347
Břeclav		
České Budějovice	199	161
Heřmanice		
Horní Slavkov		
Hradec Králové	262	231
Jiřice		
Karviná		
Kuřim		
Kynšperk nad Ohří		
Liberec	160	136
Litoměřice	286	247
Mírov		
Nové Sedlo		
Odolov		
Olomouc	180	161
Opava		
Oráčov	1	1
Ostrava	331	277
Ostrov	125	108
Pardubice	1	1
Plzeň	176	156
Praha Pankrác	468	430
Praha Ruzyně	305	268
Příbram		
Rapotice		
Rýnovice		
Stráž pod Ralskem		
Světlá nad Sázavou	1	1
Teplice	128	108
Valdice		
Vinařice		
Všehrady		
Znojmo	1	1
Celkem	3 039	2 634

NVT - nařízení výkonu trestu