



## STATISTICKÉ ÚDAJE

o stavu a složení vězněných osob ve vazebních věznicích, věznicích a ústavech pro výkon zabezpečovací detence  
Vězeňské služby České republiky za měsíc

**Březen 2024**

### Obsahuje:

- I. Celkové stavy vězněných osob
- II. Stav využití ubytovacích kapacit
- III. Počet vazebně stíhaných osob
- IV. Počet vazebně stíhaných osob podle délky vazby
- V. Počet odsouzených v jednotlivých typech věznic
- VI. Počet odsouzených podle nařízené délky trestu
- VII. Příjem vězněných osob
- VIII. Propouštění vězněných osob
- IX. Počet schválených návrhů na podmíněné propuštění
- X. Počet převodů mezi omezeními osobní svobody
- XI. Počet schválených návrhů na přerušování trestu
- XII. Počet eskortovaných osob
- XIII. Stavy cizích státních příslušníků
- XIV. Stavy vězněných cizinců podle státní příslušnosti
- XV. Celkový počet nenastoupených trestů



## II. Stav využití ubytovacích kapacit k:

31.03.2024

Organizační jednotky	UBYTOVACÍ KAPACITA			STAV			VYUŽITELNOST v %		
	4 m <sup>2</sup> /osobu			obviněných	odsouzených	celkem	pro VV	pro VTOS	celkem
	pro VV	pro VTOS	celkem						
Bělušice		568	568	0	581	581	-	102,29%	102,29%
Brno	167	242	409	166	214	380	99,40%	88,43%	92,91%
Břeclav	23	300	323	10	275	285	43,48%	91,67%	88,24%
České Budějovice	81	157	238	46	135	181	56,79%	85,99%	76,05%
Heřmanice	-	675	675	0	821	821	-	121,63%	121,63%
Horní Slavkov	-	713	713	0	689	689	-	96,63%	96,63%
Hradec Králové	131	221	352	128	193	321	97,71%	87,33%	91,19%
Jiřice	-	769	769	0	835	835	-	108,58%	108,58%
Karviná	-	191	191	0	169	169	-	88,48%	88,48%
Kuřim	-	490	490	0	525	525	-	107,14%	107,14%
Kynšperk nad Ohří	-	818	818	0	765	765	-	93,52%	93,52%
Liberec	87	225	312	66	212	278	75,86%	94,22%	89,10%
Litoměřice	128	214	342	114	173	287	89,06%	80,84%	83,92%
Mírov	-	381	381	0	452	452	-	118,64%	118,64%
Nové Sedlo	-	583	583	0	584	584	-	100,17%	100,17%
Odolov	-	325	325	0	282	282	-	86,77%	86,77%
Olomouc	120	144	264	128	131	259	106,67%	90,97%	98,11%
Opava	-	243	243	0	226	226	-	93,00%	93,00%
Oráčov	-	464	464	0	544	544	-	117,24%	117,24%
Ostrava	245	222	467	208	197	405	84,90%	88,74%	86,72%
Ostrov	50	1 035	1 085	42	974	1 016	84,00%	94,11%	93,64%
Pardubice	-	650	650	0	696	696	-	107,08%	107,08%
Plzeň	143	1 039	1 182	110	1 135	1 245	76,92%	109,24%	105,33%
Praha Pankrác	372	749	1 121	323	724	1 047	86,83%	96,66%	93,40%
Praha Ruzyně	188	547	735	179	518	697	95,21%	94,70%	94,83%
Příbram	-	868	868	0	646	646	-	74,42%	74,42%
Rapotice	-	741	741	0	744	744	-	100,40%	100,40%
Rýnovice	-	424	424	0	467	467	-	110,14%	110,14%
Stráž pod Ralskem	-	633	633	0	710	710	-	112,16%	112,16%
Světlá nad Sázavou	2	945	947	1	801	802	50,00%	84,76%	84,69%
Teplice	65	70	135	48	90	138	73,85%	128,57%	102,22%
Valdice	-	1 021	1 021	0	1 001	1 001	-	98,04%	98,04%
Vinařice	-	854	854	0	853	853	-	99,88%	99,88%
Všehrdy	-	540	540	0	516	516	-	95,56%	95,56%
Znojmo	10	146	156	10	158	168	100,00%	108,22%	107,69%
<b>Věznice úhrnem</b>	<b>1 812</b>	<b>18 207</b>	<b>20 019</b>	<b>1 579</b>	<b>18 036</b>	<b>19 615</b>	<b>87,14%</b>	<b>99,06%</b>	<b>97,98%</b>
<i>Brno nemocnice</i>	-	113	113	7	29	36	-	25,66%	31,86%
<i>Praha Pankrác nem.</i>	-	97	97	3	32	35	-	32,99%	36,08%
<i>Brno detenční ústav</i>	-	47	47	-	42	42	-	89,36%	89,36%
<i>Opava detenční ústav</i>	-	50	50	-	48	48	-	96,00%	96,00%
<i>Praha Pankrác detenční ústav</i>	-	28	28	-	20	20	-	71,43%	71,43%
<b>Celkem</b>	<b>1 812</b>	<b>18 542</b>	<b>20 354</b>	<b>1 589</b>	<b>18 207</b>	<b>19 796</b>	<b>87,69%</b>	<b>98,19%</b>	<b>97,26%</b>

### III. Počet vazebně stíhaných osob k: 31.03.2024

Druh vazby	Občané ČR			Cizinci			Celkem
	Muži	Ženy	Úhrnem	Muži	Ženy	Úhrnem	
Předběžná vazba	3	0	3	35	0	35	38
Vydávací vazba	0	0	0	1	0	1	1
Předávací vazba	3	0	3	3	1	4	7
Vyhošovací vazba	0	0	0	5	0	5	5
Uznávací vazba	0	0	0	0	0	0	0
Vazba	1 044	91	1 135	385	18	403	1 538
<b>Celkem obvinění</b>	<b>1 050</b>	<b>91</b>	<b>1 141</b>	<b>429</b>	<b>19</b>	<b>448</b>	<b>1 589</b>

### IV. Počet vazebně stíhaných osob podle délky vazby k: 31.03.2024

Druh vazby	Délka vazby do						Nad	Celkem
	2 měs.	4 měs.	6 měs.	9 měs.	1 roku	2 let	2 roky	
Předběžná vazba	24	8	1	1	2	2	0	38
Vydávací vazba	0	1	0	0	0	0	0	1
Předávací vazba	7	0	0	0	0	0	0	7
Vyhošovací vazba	3	2	0	0	0	0	0	5
Uznávací vazba	0	0	0	0	0	0	0	0
Vazba	538	297	250	178	112	144	19	1 538
<b>Celkem obvinění</b>	<b>572</b>	<b>308</b>	<b>251</b>	<b>179</b>	<b>114</b>	<b>146</b>	<b>19</b>	<b>1 589</b>
	<b>36,00%</b>	<b>19,38%</b>	<b>15,80%</b>	<b>11,26%</b>	<b>7,17%</b>	<b>9,19%</b>	<b>1,20%</b>	<b>100,00%</b>

V. Počet odsouzených v jednotlivých typech věznic k: 31.03.2024

Typ věznice	O b ě a n é Ā R			C i z i n c i			Celkem
	Muži	Ženy	Úhrnem	Muži	Ženy	Úhrnem	
Ostraha nízký	562	189	751	53	3	56	807
Ostraha střední	3 608	594	4 202	232	24	256	4 458
Ostraha vysoký	9 998	670	10 668	668	38	706	11 374
Ostraha neumištěno	184	31	215	22	3	25	240
Zvýšená ostraha	980	43	1 023	115	3	118	1 141
<b>Dospělí úhrnem</b>	<b>15 332</b>	<b>1 527</b>	<b>16 859</b>	<b>1 090</b>	<b>71</b>	<b>1 161</b>	<b>18 020</b>
Mladiství	69	5	74	3	0	3	77
Detence	95	11	106	4	0	4	110
<b>Celkem</b>	<b>15 496</b>	<b>1 543</b>	<b>17 039</b>	<b>1 097</b>	<b>71</b>	<b>1 168</b>	<b>18 207</b>

VI. Počet odsouzených podle nařízené délky trestu k: 31.03.2024

Délka trestu	Muži	Ženy	Celkem	V %
Do 3 měsíců	117	22	139	0,76%
3 - 6 měsíců	678	110	788	4,33%
6 - 9 měsíců	1 695	295	1 990	10,93%
9 - 12 měsíců	1 384	153	1 537	8,44%
1 - 2 roky	3 863	369	4 232	23,24%
2 - 3 roky	2 494	210	2 704	14,85%
3 - 5 let	2 673	171	2 844	15,62%
5 - 7 let	1 372	91	1 463	8,04%
7 - 10 let	1 015	78	1 093	6,00%
10 - 15 let	710	40	750	4,12%
15 - 20 let	325	51	376	2,07%
Nad 20 let	123	10	133	0,73%
Doživotí	45	3	48	0,26%
Detence	99	11	110	0,60%
<b>Celkem</b>	<b>16 593</b>	<b>1 614</b>	<b>18 207</b>	<b>100,00%</b>

## VII. Příjem vězných osob za:

březen 2024

Organizační jednotky	Pohlaví	Dodání policií		Celkem	Z občanského života		Celkem	Návrat po útěku		Celkem	Návrat z přerušeni VTOS dle § 325		Celkem	Převzeti z ciziny		Celkem	Příjem do detence	Suma příjmů
		vazba	trest		vazba	trest		vazba	trest		vazba	trest		vazba	trest			
Běloušice	M	0	0	0	0	0	0	0	0	0	0	0	0	0	0	0	0	0
	Ž	0	0	0	0	0	0	0	0	0	0	0	0	0	0	0	0	0
Brno	M	31	36	67	0	27	27	0	1	1	0	0	0	1	0	1	1	97
	Ž	3	8	11	0	7	7	0	0	0	0	0	0	0	0	0	0	18
Břeclav	M	3	0	3	0	0	0	0	0	0	0	0	0	0	0	0	0	3
	Ž	0	0	0	0	0	0	0	0	0	0	0	0	0	0	0	0	0
České Budějovice	M	9	11	20	0	11	11	0	0	0	0	0	0	0	0	0	0	31
	Ž	2	3	5	0	1	1	0	0	0	0	0	1	1	0	0	0	7
Heřmanice	M	0	1	1	0	0	0	0	0	0	0	0	0	0	0	0	0	1
	Ž	0	0	0	0	0	0	0	0	0	0	0	0	0	0	0	0	0
Horní Slavkov	M	0	0	0	0	0	0	0	0	0	0	0	0	0	0	0	0	0
	Ž	0	0	0	0	0	0	0	0	0	0	0	0	0	0	0	0	0
Hradec Králové	M	27	17	44	0	15	15	0	0	0	0	1	1	0	0	0	0	60
	Ž	2	4	6	0	5	5	0	0	0	0	0	0	0	0	0	0	11
Jičice	M	0	0	0	0	0	0	0	0	0	0	0	0	0	0	0	0	0
	Ž	0	0	0	0	0	0	0	0	0	0	0	0	0	0	0	0	0
Karviná	M	0	0	0	0	0	0	0	0	0	0	0	0	0	0	0	0	0
	Ž	0	0	0	0	0	0	0	0	0	0	0	0	0	0	0	0	0
Kaučim	M	0	0	0	0	0	0	0	0	0	0	0	0	0	0	0	0	0
	Ž	0	0	0	0	0	0	0	0	0	0	0	0	0	0	0	0	0
Kynšperk nad Ohří	M	0	1	1	0	0	0	0	0	0	0	0	0	0	0	0	0	1
	Ž	0	0	0	0	0	0	0	0	0	0	0	0	0	0	0	0	0
Liberec	M	17	11	28	0	12	12	0	0	0	0	0	0	0	0	0	0	40
	Ž	1	0	1	0	1	1	0	0	0	0	0	0	0	0	0	0	2
Litoměřice	M	29	33	62	0	21	21	0	0	0	0	0	0	0	0	0	0	83
	Ž	1	1	2	0	3	3	0	0	0	0	0	0	0	0	0	0	5
Mírov	M	0	0	0	0	0	0	0	0	0	0	0	0	0	0	0	0	0
	Ž	0	0	0	0	0	0	0	0	0	0	0	0	0	0	0	0	0
Nové Sedlo	M	0	0	0	0	0	0	0	0	0	0	0	0	0	0	0	0	0
	Ž	0	0	0	0	0	0	0	0	0	0	0	0	0	0	0	0	0
Odolov	M	0	0	0	0	0	0	0	0	0	0	0	0	0	0	0	0	0
	Ž	0	0	0	0	0	0	0	0	0	0	0	0	0	0	0	0	0
Olomouc	M	18	13	31	0	22	22	0	0	0	0	0	0	0	0	0	0	53
	Ž	5	2	7	0	2	2	0	0	0	0	0	0	0	0	0	0	9
Opava	M	0	0	0	0	0	0	0	0	0	0	0	0	0	0	0	0	0
	Ž	0	0	0	0	0	0	0	0	0	0	0	0	0	0	0	0	0
Oráčov	M	0	0	0	0	0	0	0	0	0	0	0	0	0	0	0	0	0
	Ž	0	0	0	0	0	0	0	0	0	0	0	0	0	0	0	0	0
Ostrava	M	47	35	82	0	23	23	0	0	0	0	1	1	0	0	0	0	106
	Ž	4	4	8	0	2	2	0	0	0	0	0	0	0	0	0	0	10
Ostrov	M	11	6	17	0	11	11	0	1	1	0	0	0	0	0	0	0	29
	Ž	0	2	2	0	0	0	0	0	0	0	0	0	0	0	0	0	2
Pardubice	M	0	0	0	0	0	0	0	0	0	0	0	0	0	0	0	0	0
	Ž	0	0	0	0	0	0	0	0	0	0	0	0	0	0	0	0	0
Píseň	M	25	15	40	0	9	9	0	0	0	0	0	0	0	0	0	0	49
	Ž	1	6	7	0	5	5	0	0	0	0	0	0	0	0	0	0	12
Praha Pankrác	M	49	30	79	0	15	15	0	0	0	0	1	1	0	0	0	0	95
	Ž	3	7	10	0	3	3	0	0	0	0	0	0	0	0	0	0	13
Praha Ružyně	M	40	31	71	0	19	19	0	1	1	0	1	1	0	1	1	1	93
	Ž	3	6	9	0	6	6	0	0	0	0	0	0	0	0	0	0	15
Příbram	M	0	0	0	0	0	0	0	0	0	0	0	0	0	0	0	0	0
	Ž	0	0	0	0	0	0	0	0	0	0	0	0	0	0	0	0	0
Rapoltice	M	0	0	0	0	0	0	0	0	0	0	0	0	0	0	0	0	0
	Ž	0	0	0	0	0	0	0	0	0	0	0	0	0	0	0	0	0
Rýnovice	M	0	0	0	0	0	0	0	0	0	0	0	0	0	0	0	0	0
	Ž	0	0	0	0	0	0	0	0	0	0	0	0	0	0	0	0	0
Stráž pod Ralskem	M	0	0	0	0	0	0	0	1	1	0	0	0	0	0	0	0	1
	Ž	0	0	0	0	0	0	0	0	0	0	0	0	0	0	0	0	0
Světlá nad Sázavou	M	0	0	0	0	0	0	0	0	0	0	0	0	0	0	0	0	0
	Ž	0	0	0	0	0	0	0	0	0	0	0	0	0	0	0	0	0
Teplice	M	9	16	25	0	5	5	0	0	0	0	0	0	0	0	0	0	30
	Ž	0	1	1	0	0	0	0	0	0	0	0	0	0	0	0	0	1
Valdice	M	0	0	0	0	0	0	0	0	0	0	0	0	0	0	0	0	0
	Ž	0	0	0	0	0	0	0	0	0	0	0	0	0	0	0	0	0
Vinařice	M	0	0	0	0	0	0	0	0	0	0	0	0	0	0	0	0	0
	Ž	0	0	0	0	0	0	0	0	0	0	0	0	0	0	0	0	0
Všehrdy	M	0	0	0	0	0	0	0	0	0	0	0	0	0	0	0	0	0
	Ž	0	0	0	0	0	0	0	0	0	0	0	0	0	0	0	0	0
Znojmo	M	4	0	4	0	0	0	0	0	0	0	0	0	0	0	0	0	4
	Ž	0	0	0	0	0	0	0	0	0	0	0	0	0	0	0	0	0
Úhřetím	M	319	256	575	0	190	190	0	4	4	0	4	4	1	1	2	1	776
	Ž	25	44	69	0	35	35	0	0	0	0	1	1	0	0	0	0	105
<b>Celkem</b>		<b>344</b>	<b>300</b>	<b>644</b>	<b>0</b>	<b>225</b>	<b>225</b>	<b>0</b>	<b>4</b>	<b>4</b>	<b>0</b>	<b>5</b>	<b>5</b>	<b>1</b>	<b>1</b>	<b>2</b>	<b>1</b>	<b>881</b>

## VIII. Propouštění vězňných osob za:

březen 2024

Organizační jednotky	Pohlaví	Propuštění		Celkem	PP na svobodu		Útěk		Celkem	Přerušení VTOS dle § 325	Předání do ciziny		Celkem	Úmrtí		Celkem	Amnestie		Celkem	Předání do ústavu			Celkem	Suma propuštění				
		vazba	trest		trest	vazba	trest	trest			vazba	trest		vazba	trest		vazba	trest		vazba	trest	vazba			trest	vazba	trest	detence
Bělušice	M	0	14	14	9	0	0	0	0	0	0	0	0	0	0	0	0	0	0	0	0	0	23					
	Ž	0	0	0	0	0	0	0	0	0	0	0	0	0	0	0	0	0	0	0	0	0	0					
Brno	M	5	6	11	3	0	0	0	0	0	7	1	8	0	0	0	0	0	0	0	1	0	1	23				
	Ž	0	1	1	0	0	0	0	0	0	0	1	1	0	0	0	0	0	0	0	0	0	2					
Břeclav	M	0	5	5	15	0	0	0	0	0	0	0	0	0	0	0	0	0	0	0	0	0	20					
	Ž	0	0	0	0	0	0	0	0	0	0	0	0	0	0	0	0	0	0	0	0	0	0					
České Budějovice	M	1	6	7	1	0	0	0	0	0	0	0	0	0	0	0	0	0	0	0	0	0	8					
	Ž	0	1	1	0	0	0	0	0	0	0	0	0	0	0	0	0	0	0	0	0	0	1					
Heřmanice	M	0	16	16	5	0	1	1	1	0	0	0	0	0	0	0	0	0	0	0	2	0	24					
	Ž	0	0	0	0	0	0	0	0	0	0	0	0	0	0	0	0	0	0	0	0	0	0					
Homí Slavkov	M	0	14	14	1	0	0	0	0	0	0	0	0	0	0	0	0	0	0	0	0	0	15					
	Ž	0	0	0	0	0	0	0	0	0	0	0	0	0	0	0	0	0	0	0	0	0	0					
Hradec Králové	M	1	9	10	10	0	0	0	0	0	4	1	5	0	0	0	0	0	0	0	1	0	1	26				
	Ž	0	0	0	1	0	0	0	0	0	0	0	0	0	0	0	0	0	0	0	0	0	1					
Jiřice	M	0	30	30	5	0	0	0	0	0	0	0	0	0	0	0	0	0	0	0	1	0	1	36				
	Ž	0	0	0	0	0	0	0	0	0	0	0	0	0	0	0	0	0	0	0	0	0	0	0				
Karviná	M	0	0	0	7	0	0	0	0	0	0	0	0	0	0	0	0	0	0	0	0	0	7					
	Ž	0	0	0	0	0	0	0	0	0	0	0	0	0	0	0	0	0	0	0	0	0	0	0				
Kuřim	M	0	14	14	10	0	0	0	0	0	0	0	0	0	0	0	0	0	0	0	0	0	24					
	Ž	0	0	0	0	0	0	0	0	0	0	0	0	0	0	0	0	0	0	0	0	0	0					
Kynšperk nad Ohří	M	0	27	27	2	0	1	1	1	1	0	0	0	0	0	0	0	0	0	0	0	0	31					
	Ž	0	0	0	0	0	0	0	0	0	0	0	0	0	0	0	0	0	0	0	0	0	0					
Liberec	M	2	5	7	2	0	0	0	0	0	0	0	0	0	0	0	0	0	0	0	0	0	9					
	Ž	1	0	1	0	0	0	0	0	0	0	0	0	0	0	0	0	0	0	0	0	0	1					
Litoměřice	M	3	1	4	3	0	0	0	0	0	4	0	4	0	0	0	0	0	0	0	2	0	2	13				
	Ž	0	0	0	0	0	0	0	0	0	1	0	1	0	0	0	0	0	0	0	0	0	1					
Mírov	M	0	3	3	0	0	0	0	0	0	0	0	0	0	0	0	0	0	0	0	0	0	3					
	Ž	0	0	0	0	0	0	0	0	0	0	0	0	0	0	0	0	0	0	0	0	0	0					
Nové Sedlo	M	0	11	11	4	0	0	0	0	0	0	0	0	0	0	0	0	0	0	0	0	0	15					
	Ž	0	1	1	0	0	0	0	0	0	0	0	0	0	0	0	0	0	0	0	0	0	1					
Odolov	M	0	11	11	12	0	0	0	0	0	0	0	0	0	0	0	0	0	0	0	0	0	23					
	Ž	0	0	0	0	0	0	0	0	0	0	0	0	0	0	0	0	0	0	0	0	0	0					
Olomouc	M	2	1	3	6	0	0	0	0	0	0	0	0	0	0	0	0	0	0	0	2	0	2	11				
	Ž	0	0	0	0	0	0	0	0	0	0	0	0	0	0	0	0	0	0	0	0	0	0	0				
Opava	M	0	1	1	0	0	0	0	0	0	0	0	0	0	0	0	0	0	0	0	0	0	1					
	Ž	0	5	5	4	0	0	0	0	0	0	0	0	0	0	0	0	0	0	0	0	0	9					
Oráčov	M	0	22	22	0	0	0	0	0	0	0	0	0	0	0	0	0	0	0	0	0	0	22					
	Ž	0	0	0	0	0	0	0	0	0	0	0	0	0	0	0	0	0	0	0	0	0	0					
Ostrava	M	11	3	14	2	0	0	0	0	0	0	0	0	0	0	0	0	0	0	1	0	0	1	17				
	Ž	1	0	1	0	0	0	0	0	0	0	0	0	0	0	0	0	0	0	0	0	0	1					
Ostrov	M	1	23	24	14	0	0	0	0	0	0	0	0	0	0	0	0	0	0	1	0	0	1	39				
	Ž	0	0	0	0	0	0	0	0	0	0	0	0	0	0	0	0	0	0	0	0	0	0	0				
Pardubice	M	0	18	18	13	0	0	0	0	0	0	0	0	1	1	0	0	0	0	0	0	0	32					
	Ž	0	0	0	0	0	0	0	0	0	0	0	0	0	0	0	0	0	0	0	0	0	0	0				
Plzeň	M	5	34	39	2	0	0	0	0	0	4	1	5	0	0	0	0	0	0	1	0	1	47					
	Ž	0	0	0	0	0	0	0	0	0	0	0	0	0	0	0	0	0	0	0	0	0	0	0				
Praha Pankrác	M	20	23	43	3	0	0	0	0	2	0	0	0	1	1	2	0	0	0	1	2	1	4	54				
	Ž	1	0	1	0	0	0	0	0	0	0	0	0	0	0	0	0	0	0	0	0	0	1	1				
Praha Ruzyně	M	3	11	14	5	0	0	0	1	11	8	19	0	0	0	0	0	0	0	0	0	0	39					
	Ž	0	9	9	5	0	0	0	0	0	0	0	0	0	0	0	0	0	0	0	0	0	14					
Příbram	M	0	19	19	6	0	0	0	0	0	0	0	0	0	0	0	0	0	0	0	0	0	25					
	Ž	0	0	0	0	0	0	0	0	0	0	0	0	0	0	0	0	0	0	0	0	0	0	0				
Rapotice	M	0	22	22	13	0	1	1	1	0	0	0	0	0	0	0	0	0	0	0	0	0	36					
	Ž	0	0	0	0	0	0	0	0	0	0	0	0	0	0	0	0	0	0	0	0	0	0	0				
Rýnovice	M	0	12	12	5	0	0	0	0	0	0	0	0	0	0	0	0	0	0	0	0	0	17					
	Ž	0	0	0	0	0	0	0	0	0	0	0	0	0	0	0	0	0	0	0	0	0	0	0				
Stráž pod Ralskem	M	0	24	24	7	0	1	1	1	0	0	0	0	0	0	0	0	0	0	0	0	0	32					
	Ž	0	0	0	0	0	0	0	0	0	0	0	0	0	0	0	0	0	0	0	0	0	0	0				
Světlá nad Sázavou	M	0	0	0	0	0	0	0	0	0	0	0	0	0	0	0	0	0	0	0	0	0	0	0				
	Ž	0	37	37	26	0	0	0	0	0	0	0	0	0	0	0	0	0	0	0	0	0	0	63				
Teplice	M	2	1	3	2	0	0	0	0	0	0	0	0	0	0	0	0	0	0	0	0	0	5					
	Ž	0	0	0	1	0	0	0	0	0	0	0	0	0	0	0	0	0	0	0	0	0	1	1				
Valdice	M	0	14	14	1	0	0	0	0	0	0	0	0	0	0	0	0	0	0	0	0	0	15					
	Ž	0	0	0	0	0	0	0	0	0	0	0	0	0	0	0	0	0	0	0	0	0	0	0				
Vinařice	M	0	20	20	2	0	1	1	1	0	0	0	0	0	0	0	0	0	0	0	0	0	23					
	Ž	0	0	0	0	0	0	0	0	0	0	0	0	0	0	0	0	0	0	0	0	0	0	0				
Všehrdy	M	0	23	23	6	0	0	0	0	0	0	0	0	0	0	0	0	0	0	0	0	0	29					
	Ž	0	0	0	0	0	0	0	0	0	0	0	0	0	0	0	0	0	0	0	0	0	0	0				
Znojmo	M	1	1	2	2	0	0	0	0	0	0	0	0	0	0	0	0	0	0	0	0	0	4					
	Ž	0	0	0	0	0	0	0	0	0	0	0	0	0	0	0	0	0	0	0	0	0	0	0				
Úhrnem	M	57	444	501	178	0	5	5	4	30	11	41	1	2	3	0	0	0	0	4	11	1	16	748				
	Ž	3	54	57	37	0	0	0	0	1	1	2	0	0	0	0	0	0	0	0	0	0	0	96				
<b>Celkem</b>		<b>60</b>	<b>498</b>	<b>558</b>	<b>215</b>	<b>0</b>	<b>5</b>	<b>5</b>	<b>4</b>	<b>31</b>	<b>12</b>	<b>43</b>	<b>1</b>	<b>2</b>	<b>3</b>	<b>0</b>	<b>0</b>	<b>0</b>	<b>4</b>	<b>11</b>	<b>1</b>	<b>16</b>	<b>844</b>					

amnestie = amnestie, amnestie 2013, podmíněná amnestie 2013, amnestie a předání do ústavu, podmíněná amnestie a předání do ústavu

PP na svobodu - podmíněné propuštění = bez a s podmínkou, PP/PPD a předán do ústavu

propuštění = propuštění, přerušení VT soudem, upuštění od VT, trest zrušen, propuštění od soudu, propuštění do domácího vězení, zproštěn obžaloby

předání do ciziny = předání CP k vydání, vyhoštění, předání, předání k VT do ciziny, vrácení k VT do ciziny

VTOS - výkon trestu odnětí svobody

## IX. Počet schválených návrhů na podmíněné propuštění za:

březen 2024

Typ věznice	Pohlaví	B e z d o h l e d u			S d o h l e d e m		
		Návrhy		Celkem	Návrhy		Celkem
		Ředitele	Ostatní*		Ředitele	Ostatní*	
Nízký	M	0	22	22	1	18	19
	Ž	0	1	1	0	18	18
Střední	M	3	16	19	0	53	53
	Ž	0	0	0	0	7	7
Vysoký	M	0	25	25	1	39	40
	Ž	0	1	1	0	10	10
Zvýšená ostraha	M	0	0	0	0	0	0
	Ž	0	0	0	0	0	0
ML	M	0	0	0	0	0	0
	Ž	0	0	0	0	0	0
Úhrnem	M	3	63	66	2	110	112
	Ž	0	2	2	0	35	35
<b>Celkem</b>		<b>3</b>	<b>65</b>	<b>68</b>	<b>2</b>	<b>145</b>	<b>147</b>

Počty obsahují i pravomocně schválené návrhy o podmíněné propuštění (s/bez dohledu) osob, které byly podmíněně propuštěné a převedené do dalšího omezení osobní svobody.

\*Ostatní zahrnuje: žádost vězně, návrh státního zástupce, návrh zájmového sdružení občanů, připojení ředitele k žádosti vězně, žádost vězně s kladným stanoviskem ředitele.

## X. Počet převodů mezi omezeními osobní svobody za:

březen 2024

Druh převodu	Muži	Ženy	Celkem
Převod z VV do VTOS	194	22	216
Převod z VTOS do VV	7	0	7
Převod z VV do detence	0	0	0
Převod z VTOS do detence	2	0	2
Převod z detence do VV	0	0	0
Převod z detence do VTOS	0	0	0
<b>Celkem</b>	<b>203</b>	<b>22</b>	<b>225</b>

VV - výkon vazby

VTOS - výkon trestu odnětí svobody



**XI. Počet schválených návrhů na přerušení trestu za:**

**březen 2024**

Organizační jednotky	Ředitelem						Zdravotní důvody	
	§ 56/1		§ 56/2		§ 56/3		§ 325/1	
	muž	žena	muž	žena	muž	žena	muž	žena
Bělušice	7	0	1	0	0	0	0	0
Brno	7	0	1	0	1	0	0	0
Břeclav	4	0	0	0	0	0	0	0
České Budějovice	4	0	0	0	0	0	0	0
Heřmanice	7	0	0	0	2	0	0	0
Horní Slavkov	1	0	0	0	0	0	0	0
Hradec Králové	4	0	1	0	0	0	0	0
Jiřice	20	0	3	0	4	0	0	0
Karviná	6	0	0	0	0	0	0	0
Kuřim	0	0	0	0	0	0	0	0
Kynšperk nad Ohří	4	0	1	0	0	0	1	0
Liberec	1	0	0	0	0	0	0	0
Litoměřice	4	0	0	0	0	0	0	0
Mírov	9	0	0	0	0	0	0	0
Nové Sedlo	0	0	0	0	0	0	0	0
Odolov	0	0	0	0	0	0	0	0
Olomouc	8	0	0	0	1	0	0	0
Opava	0	0	0	0	0	0	0	0
Oráčov	4	0	0	0	0	0	0	0
Ostrava	6	3	0	0	1	0	0	0
Ostrov	0	0	0	0	0	0	0	0
Pardubice	7	0	2	0	1	0	0	0
Plzeň	1	0	0	0	0	0	0	0
Praha Pankrác	8	0	0	0	3	0	2	0
Praha Ruzyně	1	1	0	0	1	0	1	0
Příbram	0	0	0	0	0	0	0	0
Rapotice	3	0	1	0	0	0	0	0
Rýnovice	1	0	1	0	2	0	0	0
Stráž pod Ralskem	8	0	1	0	0	0	0	0
Světlá nad Sázavou	0	2	0	0	0	0	0	0
Teplice	2	0	0	0	0	0	0	0
Valdice	0	0	0	0	0	0	0	0
Vinařice	0	0	0	0	1	0	0	0
Všehrdy	2	0	1	0	0	0	0	0
Znojmo	10	0	0	0	0	0	0	0
<b>Úhrnem</b>	<b>139</b>	<b>6</b>	<b>13</b>	<b>0</b>	<b>17</b>	<b>0</b>	<b>4</b>	<b>0</b>
<b>Celkem</b>	<b>145</b>		<b>13</b>		<b>17</b>		<b>4</b>	

## XII. Počet eskortovaných osob (pohyby vězňů) za:

březen 2024

Vysílací organizační jednotky	Typ eskorty			Propustka na pracoviště
	Přímá	Dálková	Na propustku	
Bělušice	1	39	119	1 602
Brno	7	267	183	0
Břeclav	3	45	121	152
České Budějovice	1	90	115	0
Heřmanice	2	25	120	1 663
Horní Slavkov	4	109	264	350
Hradec Králové	2	138	185	0
Jiřice	1	64	54	3 228
Karviná	2	11	29	0
Kuřim	4	37	200	399
Kynšperk nad Ohří	0	82	66	1 130
Liberec	1	87	141	541
Litoměřice	0	187	205	0
Mírov	3	13	32	0
Nové Sedlo	1	43	188	1 845
Odolov	2	26	137	2 002
Olomouc	2	110	150	0
Opava	0	12	238	405
Oráčov	4	54	54	245
Ostrava	0	230	291	265
Ostrov	3	138	1 868	0
Pardubice	4	39	101	1 175
Plzeň	6	142	285	702
Praha Pankrác	5	334	506	0
Praha Ruzyně	8	238	571	1
Příbram	2	42	85	1 158
Rapotice	4	90	738	1 091
Rýnovice	5	29	86	1 091
Stráž pod Ralskem	2	38	225	3 655
Světlá nad Sázavou	6	54	84	1 925
Teplice	0	107	164	0
Valdice	8	43	37	65
Vinařice	8	36	75	1 627
Všehrady	1	45	145	737
Znojmo	0	21	49	763
<b>Celkem</b>	<b>102</b>	<b>3 065</b>	<b>7 911</b>	<b>27 817</b>




































## XIII. Stavy cizích státních příslušníků k:

31.03.2024

Organizační jednotky	OBVINĚNÍ							ODSOUZENÍ														CHOVANCÍ		Vězni celkem	Rozdíl k 29.02.	
	Dospělí		Mladiství		Úhrnem		Celkem obvinění	Ostraha nízký		Ostraha střední		Ostraha vysoký		Ostraha neumístěno		Zvýšená ostraha		Mladiství		Úhrnem		Celkem odsouzení	v detenčním ústavu			
	M	Ž	M	Ž	M	Ž		M	Ž	M	Ž	M	Ž	M	Ž	M	Ž	M	Ž	M	Ž		M	Ž		
Bělušice					0	0	0			3		64								67	0	67			67	-1
Brno	50				50	0	50			1	1	3		2						6	1	7			57	-5
<i>Brno - nemoc./detence</i>	1				1	0	1					1								1	0	1	0	0	2	-3
Břeclav					0	0	0	10		3		1								14	0	14			14	-7
České Budějovice	11				11	0	11			2			1							2	1	3			14	2
Heřmanice					0	0	0			2		24						1		27	0	27			27	0
Horní Slavkov					0	0	0			2		37								39	0	39			39	5
Hradec Králové	29				29	0	29	5		2		2		1	1					10	1	11			40	7
Jiřice					0	0	0	1		15		28								44	0	44			44	1
Karviná					0	0	0					2				4				6	0	6			6	0
Kuřim					0	0	0			11		13								24	0	24			24	-5
Kynšperk nad Ohří					0	0	0			13		42								55	0	55			55	2
Liberec	13				13	0	13			3		6								9	0	9			22	6
Litoměřice	21				21	0	21			3	1									3	1	4			25	-4
Mírov					0	0	0			1		10				47				58	0	58			58	2
Nové Sedlo					0	0	0			12	1	13	1							25	2	27			27	0
Odolov					0	0	0	14		13										27	0	27			27	-2
Olomouc	18				18	0	18					3	2							3	2	5			23	5
Opava					0	0	0				2		7				1			0	10	10	2	0	12	-1
Oráčov					0	0	0			2		37								39	0	39			39	-5
Ostrava	14	2			14	2	16			2	2			2						4	2	6			22	-1
Ostrov	11				11	0	11			32		42								74	0	74			85	3
Pardubice					0	0	0			13		16						1		30	0	30			30	-3
Plzeň	22	2			22	2	24			15		74	2	1		2				92	2	94			118	2
Praha Pankrác	153	11	1		154	11	165	7		9	1	37	1	16	2					69	4	73			238	21
<i>Praha Pankrác - nemoc./detence</i>	2				2	0	2	1					1							1	1	2	2	0	6	3
Praha Ruzyně	72	4			72	4	76	1	1	10	6	4	1							15	8	23			99	-15
Příbram					0	0	0			10		28								38	0	38			38	0
Rapotice					0	0	0	4		32		15								51	0	51			51	2
Rýnovice					0	0	0			4		21								25	0	25			25	-2
Stráž pod Ralskem					0	0	0			9		31								40	0	40			40	-1
Světlá nad Sázavou					0	0	0		2		10		22				2			0	36	36			36	-2
Teplice	10				10	0	10					1								1	0	1			11	2
Valdice					0	0	0					36				62				98	0	98			98	2
Vinařice					0	0	0			3		65								68	0	68			68	-2
Všehrady					0	0	0	10		5		12						1		28	0	28			28	1
Znojmo	1				1	0	1													0	0	0			1	1
<b>Úhrnem</b>	<b>428</b>	<b>19</b>	<b>1</b>	<b>0</b>	<b>429</b>	<b>19</b>	<b>448</b>	<b>53</b>	<b>3</b>	<b>232</b>	<b>24</b>	<b>668</b>	<b>38</b>	<b>22</b>	<b>3</b>	<b>115</b>	<b>3</b>	<b>3</b>	<b>0</b>	<b>1 093</b>	<b>71</b>	<b>1 164</b>	<b>4</b>	<b>0</b>	<b>1 616</b>	
<b>Celkem</b>	<b>447</b>		<b>1</b>		<b>448</b>		<b>448</b>	<b>56</b>		<b>256</b>		<b>706</b>		<b>25</b>		<b>118</b>		<b>3</b>		<b>1 164</b>		<b>1 164</b>	<b>4</b>		<b>1 616</b>	<b>8</b>

## XIV. Stav vězňených cizinců podle státní příslušnosti k:

31.03.2024

Státní příslušnost		Obvinění			Odsouzení			Trest vyhoštění	Chovanci	Celkem
		muž	žena	úhrnem	muž	žena	úhrnem			
Belgie	 Sch.	0	0	0	0	0	0	0	0	0
Bulharsko	 Sch.	7	0	7	25	0	25	10	0	32
Dánsko	 Sch.	0	0	0	0	0	0	0	0	0
Estonsko	 Sch.	0	0	0	0	0	0	0	0	0
Finsko	 Sch.	0	0	0	0	0	0	0	0	0
Francie	 Sch.	1	0	1	3	0	3	2	0	4
Chorvatsko	 Sch.	0	0	0	5	3	8	7	0	8
Irsko	 Sch.	0	0	0	1	0	1	0	0	1
Itálie	 Sch.	2	0	2	0	1	1	1	0	3
Island	 Sch.	0	0	0	0	0	0	0	0	0
Kypr	 Sch.	0	0	0	0	0	0	0	0	0
Litva	 Sch.	1	0	1	11	0	11	11	0	12
Lotyšsko	 Sch.	0	0	0	6	1	7	4	0	7
Lucembursko	 Sch.	0	0	0	0	0	0	0	0	0
Maďarsko	 Sch.	3	0	3	7	0	7	2	0	10
Malta	 Sch.	0	0	0	0	0	0	0	0	0
Nizozemsko	 Sch.	4	0	4	2	0	2	1	0	6
Norsko	 Sch.	0	0	0	0	0	0	0	0	0
Polsko	 Sch.	23	0	23	57	4	61	22	0	84
Portugalsko	 Sch.	0	0	0	0	0	0	0	0	0
Rakousko	 Sch.	0	0	0	1	1	2	1	0	2
Rumunsko	 Sch.	34	1	35	48	1	49	37	0	84
Řecko	 Sch.	0	0	0	2	0	2	0	0	2
Slovensko	 Sch.	45	3	48	382	34	416	76	4	468
Slovinsko	 Sch.	0	0	0	0	0	0	0	0	0
Spolková rep. Německo	 Sch.	8	0	8	2	0	2	1	0	10
Španělsko	 Sch.	0	0	0	0	0	0	0	0	0
Švédsko	 Sch.	2	0	2	0	1	1	1	0	3
Švýcarsko	 Sch.	0	0	0	0	0	0	0	0	0
Velká Británie	 Sch.	0	0	0	0	0	0	0	0	0
Rusko	 Sch.	5	0	5	21	0	21	11	0	26
Ukrajina	 Sch.	111	6	117	208	9	217	81	0	334
Vietnam	 Sch.	27	3	30	88	7	95	39	0	125
Ostatní	 Sch.	156	6	162	224	9	233	156	0	395
<b>Celkem</b>	 Sch.	<b>429</b>	<b>19</b>	<b>448</b>	<b>1 093</b>	<b>71</b>	<b>1 164</b>	<b>463</b>	<b>4</b>	<b>1 616</b>



Státy Evropské unie  
Státy Schengenské smlouvy

## XV. Celkový počet nenastoupených trestů do:

31.03.2024

Organizační jednotky	Počet dokumentů NVT	Počet osob
Bělušice		
Brno	404	343
Břeclav		
České Budějovice	195	157
Heřmanice		
Horní Slavkov		
Hradec Králové	265	235
Jiřice		
Karviná		
Kuřim		
Kynšperk nad Ohří		
Liberec	165	138
Litoměřice	339	291
Mírov		
Nové Sedlo		
Odolov		
Olomouc	180	161
Opava		
Oráčov	1	1
Ostrava	343	285
Ostrov	116	102
Pardubice	1	1
Plzeň	154	132
Praha Pankrác	429	403
Praha Ruzyně	334	289
Příbram		
Rapotice		
Rýnovice		
Stráž pod Ralskem		
Světlá nad Sázavou	3	3
Teplice	119	100
Valdice		
Vinařice		
Všehrady		
Znojmo	1	1
<b>Celkem</b>	<b>3 049</b>	<b>2 642</b>

NVT - nařízení výkonu trestu