



## STATISTICKÉ ÚDAJE

o stavu a složení vězněných osob ve vazebních věznicích, věznicích a ústavech pro výkon zabezpečovací detence  
Vězeňské služby České republiky za měsíc

**Únor 2024**

### Obsahuje:

- I. Celkové stavy vězněných osob
- II. Stav využití ubytovacích kapacit
- III. Počet vazebně stíhaných osob
- IV. Počet vazebně stíhaných osob podle délky vazby
- V. Počet odsouzených v jednotlivých typech věznic
- VI. Počet odsouzených podle nařízené délky trestu
- VII. Příjem vězněných osob
- VIII. Propouštění vězněných osob
- IX. Počet schválených návrhů na podmíněné propuštění
- X. Počet převodů mezi omezeními osobní svobody
- XI. Počet schválených návrhů na přerušování trestu
- XII. Počet eskortovaných osob
- XIII. Stavy cizích státních příslušníků
- XIV. Stavy vězněných cizinců podle státní příslušnosti
- XV. Celkový počet nenastoupených trestů

## I. Celkové stavy vězňů k:

29.02.2024

Organizační jednotky	OBVINĚNÍ							ODSOUZENÍ												CHOVANCÍ			Vězni celkem	Rozdíl k 31.01.		
	Dospělí		Mladiství		Úhrnem		Celkem obvinění	Ostraha nízký		Ostraha střední		Ostraha vysoký		Ostraha neumístěno		Zvýšená ostraha		Mladiství		Úhrnem		Celkem odsouzení			v detenčním ústavu	
	M	Ž	M	Ž	M	Ž		M	Ž	M	Ž	M	Ž	M	Ž	M	Ž	M	Ž	M	Ž				M	Ž
Bělušice					0	0	0			111		472								583	0	583			583	16
Brno	146	8	3	1	149	9	158	6	7	90	5	73	3	22		1		1		193	15	208			366	-28
Brno - nemoc./detence	7				7	0	7	4	1	4	2	18	3	1		6				33	6	39	31	11	88	16
Břeclav	12	1			12	1	13	94		97		80		1						272	0	272			285	13
České Budějovice	39	3	3		42	3	45	1	1	71	6	42	8	11						125	15	140			185	-4
Heřmanice					0	0	0			96		702						19		817	0	817			817	21
Horní Slavkov					0	0	0			44		661				1				706	0	706			706	13
Hradec Králové	106	6	1		107	6	113	108	2	37	3	13	11	11	6				169	22	191			304	1	
Jiřice					0	0	0	32		172		633								837	0	837			837	13
Karviná					0	0	0			46		26				97				169	0	169			169	-4
Kuřim					0	0	0			146		373								519	0	519			519	-2
Kynšperk nad Ohří					0	0	0			183		566								749	0	749			749	17
Liberec	53	5	3		56	5	61	1	4	69	2	116	2	12	1	6		1		205	9	214			275	-1
Litoměřice	102	5	2		104	5	109	5	6	56	9	56	3	32	5					149	23	172			281	-13
Mírov					0	0	0			22		86				341				449	0	449			449	6
Nové Sedlo					0	0	0	19		173	61	210	117							402	178	580			580	-4
Odolov					0	0	0	103		188										291	0	291			291	5
Olomouc	97	17	1		98	17	115	3	3	76	2	12	11	2	2	1				94	18	112			227	-15
Opava					0	0	0		9	25	83		73				24			25	189	214	46	0	260	9
Oráčov					0	0	0	1		36		522								559	0	559			559	11
Ostrava	193	18	7		200	18	218	3	1	65	23	74	6	15	1			1		158	31	189			407	-28
Ostrov	37	2			37	2	39	1		304	4	654		12		1				972	4	976			1 015	14
Pardubice					0	0	0	13		191		476						9		689	0	689			689	19
Pízeň	97	9			97	9	106	2	6	153	1	895	2	15	3	40				1 105	12	1 117			1 223	8
Praha Pankrác	298	26	1		299	26	325	32	4	186	7	420	5	39	12	2		1		680	28	708			1 033	-30
Praha Pankrác - nemoc./detence					0	0	0	2		4		16				2				24	0	24	21	0	45	-3
Praha Ruzyně	179	8			179	8	187	7	21	162	135	152	25	14	4	1				336	185	521			708	15
Příbram					0	0	0	28		86		506								620	0	620			620	20
Rapotice					0	0	0	68		335		352								755	0	755			755	-7
Rýnovice					0	0	0			81		393								474	0	474			474	-3
Stráž pod Ralskem					0	0	0			196		515								711	0	711			711	6
Světlá nad Sázavou		2			0	2	2		126		257		429				22		5		0	839			839	23
Teplice	52	1	1		53	1	54		2	44	6	18	9	8	1			1		71	18	89			143	-4
Valdice					0	0	0			15		395				585				995	0	995			995	7
Vinařice					0	0	0			95		807								902	0	902			902	-36
Všehrdy					0	0	0	88		164		220		7				37		516	0	516			516	-2
Znojmo	8				8	0	8			38		115								153	0	153			161	5
Úhrnem	1 426	111	22	1	1 448	112	1 560	621	193	3 861	606	10 669	707	202	35	1 084	46	70	5	16 507	1 592	18 099	98	11	19 768	74
<b>Celkem</b>	<b>1 537</b>		<b>23</b>		<b>1 560</b>		<b>1 560</b>	<b>814</b>		<b>4 467</b>		<b>11 376</b>		<b>237</b>		<b>1 130</b>		<b>75</b>		<b>18 099</b>		<b>18 099</b>	<b>109</b>		<b>19 768</b>	

## II. Stav využití ubytovacích kapacit k:

29.02.2024

Organizační jednotky	UBYTOVACÍ KAPACITA			STAV			VYUŽITELNOST v %		
	4 m <sup>2</sup> /osobu			obviněných	odsouzených	celkem	pro VV	pro VTOS	celkem
	pro VV	pro VTOS	celkem						
Bělušice		568	568	0	583	583	-	102,64%	102,64%
Brno	167	242	409	158	208	366	94,61%	85,95%	89,49%
Břeclav	23	294	317	13	272	285	56,52%	92,52%	89,91%
České Budějovice	81	157	238	45	140	185	55,56%	89,17%	77,73%
Heřmanice	-	675	675	0	817	817	-	121,04%	121,04%
Horní Slavkov	-	713	713	0	706	706	-	99,02%	99,02%
Hradec Králové	131	221	352	113	191	304	86,26%	86,43%	86,36%
Jiřice	-	769	769	0	837	837	-	108,84%	108,84%
Karviná	-	191	191	0	169	169	-	88,48%	88,48%
Kuřim	-	490	490	0	519	519	-	105,92%	105,92%
Kynšperk nad Ohří	-	818	818	0	749	749	-	91,56%	91,56%
Liberec	87	225	312	61	214	275	70,11%	95,11%	88,14%
Litoměřice	128	214	342	109	172	281	85,16%	80,37%	82,16%
Mírov	-	381	381	0	449	449	-	117,85%	117,85%
Nové Sedlo	-	583	583	0	580	580	-	99,49%	99,49%
Odolov	-	325	325	0	291	291	-	89,54%	89,54%
Olomouc	120	144	264	115	112	227	95,83%	77,78%	85,98%
Opava	-	243	243	0	214	214	-	88,07%	88,07%
Oráčov	-	464	464	0	559	559	-	120,47%	120,47%
Ostrava	245	222	467	218	189	407	88,98%	85,14%	87,15%
Ostrov	50	1 035	1 085	39	976	1 015	78,00%	94,30%	93,55%
Pardubice	-	650	650	0	689	689	-	106,00%	106,00%
Plzeň	143	1 039	1 182	106	1 117	1 223	74,13%	107,51%	103,47%
Praha Pankrác	352	788	1 140	325	708	1 033	92,33%	89,85%	90,61%
Praha Ruzyně	188	547	735	187	521	708	99,47%	95,25%	96,33%
Příbram	-	868	868	0	620	620	-	71,43%	71,43%
Rapotice	-	741	741	0	755	755	-	101,89%	101,89%
Rýnovice	-	424	424	0	474	474	-	111,79%	111,79%
Stráž pod Ralskem	-	633	633	0	711	711	-	112,32%	112,32%
Světlá nad Sázavou	2	945	947	2	839	841	100,00%	88,78%	88,81%
Teplice	65	70	135	54	89	143	83,08%	127,14%	105,93%
Valdice	-	1 021	1 021	0	995	995	-	97,45%	97,45%
Vinařice	-	854	854	0	902	902	-	105,62%	105,62%
Všehrdy	-	540	540	0	516	516	-	95,56%	95,56%
Znojmo	10	146	156	8	153	161	80,00%	104,79%	103,21%
<b>Věznice úhrnem</b>	<b>1 792</b>	<b>18 240</b>	<b>20 032</b>	<b>1 553</b>	<b>18 036</b>	<b>19 589</b>	<b>86,66%</b>	<b>98,88%</b>	<b>97,79%</b>
<i>Brno nemocnice</i>	-	113	113	7	39	46	-	34,51%	40,71%
<i>Praha Pankrác nem.</i>	-	97	97	0	24	24	-	24,74%	24,74%
<i>Brno detenční ústav</i>	-	47	47	-	42	42	-	89,36%	89,36%
<i>Opava detenční ústav</i>	-	50	50	-	46	46	-	92,00%	92,00%
<i>Praha Pankrác detenční ústav</i>	-	28	28	-	21	21	-	75,00%	75,00%
<b>Celkem</b>	<b>1 792</b>	<b>18 575</b>	<b>20 367</b>	<b>1 560</b>	<b>18 208</b>	<b>19 768</b>	<b>87,05%</b>	<b>98,02%</b>	<b>97,06%</b>

### III. Počet vazebně stíhaných osob k: 29.02.2024

Druh vazby	Občané ČR			Cizinci			Celkem
	Muži	Ženy	Úhrnem	Muži	Ženy	Úhrnem	
Předběžná vazba	1	0	1	31	0	31	32
Vydávací vazba	0	0	0	4	0	4	4
Předávací vazba	1	0	1	9	0	9	10
Vyhošovací vazba	0	0	0	6	0	6	6
Uznávací vazba	0	0	0	0	0	0	0
Vazba	1 030	92	1 122	366	20	386	1 508
<b>Celkem obvinění</b>	<b>1 032</b>	<b>92</b>	<b>1 124</b>	<b>416</b>	<b>20</b>	<b>436</b>	<b>1 560</b>

### IV. Počet vazebně stíhaných osob podle délky vazby k: 29.02.2024

Druh vazby	Délka vazby do						Nad	Celkem
	2 měs.	4 měs.	6 měs.	9 měs.	1 roku	2 let	2 roky	
Předběžná vazba	17	10	0	2	1	2	0	32
Vydávací vazba	4	0	0	0	0	0	0	4
Předávací vazba	10	0	0	0	0	0	0	10
Vyhošovací vazba	4	2	0	0	0	0	0	6
Uznávací vazba	0	0	0	0	0	0	0	0
Vazba	521	287	232	195	115	129	29	1 508
<b>Celkem obvinění</b>	<b>556</b>	<b>299</b>	<b>232</b>	<b>197</b>	<b>116</b>	<b>131</b>	<b>29</b>	<b>1 560</b>
	<b>35,64%</b>	<b>19,17%</b>	<b>14,87%</b>	<b>12,63%</b>	<b>7,44%</b>	<b>8,40%</b>	<b>1,86%</b>	<b>100,00%</b>

V. Počet odsouzených v jednotlivých typech věznic k: 29.02.2024

Typ věznice	O b ě a n é Ā R			C i z i n c i			Celkem
	Muži	Ženy	Úhrnem	Muži	Ženy	Úhrnem	
Ostraha nízký	560	189	749	61	4	65	814
Ostraha střední	3 632	583	4 215	229	23	252	4 467
Ostraha vysoký	9 994	669	10 663	675	38	713	11 376
Ostraha neumiřtěno	183	34	217	19	1	20	237
Zvýšená ostraha	972	43	1 015	112	3	115	1 130
<b>Dospělí úhrnem</b>	<b>15 341</b>	<b>1 518</b>	<b>16 859</b>	<b>1 096</b>	<b>69</b>	<b>1 165</b>	<b>18 024</b>
Mladiství	67	5	72	3	0	3	75
Detence	94	11	105	4	0	4	109
<b>Celkem</b>	<b>15 502</b>	<b>1 534</b>	<b>17 036</b>	<b>1 103</b>	<b>69</b>	<b>1 172</b>	<b>18 208</b>

VI. Počet odsouzených podle nařizené délky trestu k: 29.02.2024

Délka trestu	Muži	Ženy	Celkem	V %
Do 3 měsíců	121	19	140	0,77%
3 - 6 měsíců	687	112	799	4,39%
6 - 9 měsíců	1 677	285	1 962	10,78%
9 - 12 měsíců	1 401	146	1 547	8,50%
1 - 2 roky	3 861	381	4 242	23,30%
2 - 3 roky	2 498	209	2 707	14,87%
3 - 5 let	2 668	168	2 836	15,58%
5 - 7 let	1 376	92	1 468	8,06%
7 - 10 let	1 010	78	1 088	5,98%
10 - 15 let	708	39	747	4,10%
15 - 20 let	330	50	380	2,09%
Nad 20 let	124	10	134	0,74%
Doživotí	46	3	49	0,27%
Detence	98	11	109	0,60%
<b>Celkem</b>	<b>16 605</b>	<b>1 603</b>	<b>18 208</b>	<b>100,00%</b>

## VII. Příjem vězných osob za:

únor 2024

Organizační jednotky	Pohlaví	Dodání policií		Celkem	Z občanského života		Celkem	Návrat po útěku		Celkem	Návrat z přerušeni VTOS dle § 325		Celkem	Převzeti z ciziny		Celkem	Příjem do detence	Suma příjmů
		vazba	trest		vazba	trest		vazba	trest		vazba	trest		vazba	trest			
Běloušice	M	0	0	0	0	0	0	0	0	0	0	0	0	0	0	0	0	0
	Ž	0	0	0	0	0	0	0	0	0	0	0	0	0	0	0	0	0
Brno	M	35	38	73	0	28	28	0	0	0	0	0	0	1	1	1	103	
	Ž	1	2	3	0	5	5	0	0	0	0	0	0	0	0	0	8	
Břeclav	M	4	0	4	0	0	0	0	0	0	0	0	0	0	0	0	4	
	Ž	0	0	0	0	0	0	0	0	0	0	0	0	0	0	0	0	
České Budějovice	M	5	19	24	0	6	6	0	0	0	0	0	0	0	0	0	30	
	Ž	1	2	3	0	2	2	0	0	0	0	0	0	0	0	0	5	
Heřmanice	M	0	0	0	0	0	0	0	0	0	0	0	0	0	0	0	0	
	Ž	0	0	0	0	0	0	0	0	0	0	0	0	0	0	0	0	
Horní Slavkov	M	0	0	0	0	0	0	0	0	0	0	0	0	0	0	0	0	
	Ž	0	0	0	0	0	0	0	0	0	0	0	0	0	0	0	0	
Hradec Králové	M	26	19	45	0	23	23	0	2	2	0	0	0	0	0	0	70	
	Ž	2	1	3	0	6	6	0	0	0	0	0	0	0	0	0	9	
Jičice	M	0	0	0	0	0	0	0	0	0	0	0	0	0	0	0	0	
	Ž	0	0	0	0	0	0	0	0	0	0	0	0	0	0	0	0	
Karviná	M	0	0	0	0	0	0	0	0	0	0	0	0	0	0	0	0	
	Ž	0	0	0	0	0	0	0	0	0	0	0	0	0	0	0	0	
Kuřim	M	0	0	0	0	0	0	0	0	0	0	0	0	0	0	0	0	
	Ž	0	0	0	0	0	0	0	0	0	0	0	0	0	0	0	0	
Kynšperk nad Ohří	M	0	0	0	0	0	0	0	0	0	0	0	0	0	0	0	0	
	Ž	0	0	0	0	0	0	0	0	0	0	0	0	0	0	0	0	
Liberec	M	8	12	20	0	14	14	0	0	0	0	0	0	0	0	0	34	
	Ž	0	3	3	0	1	1	0	0	0	0	0	0	0	0	0	4	
Litoměřice	M	28	28	56	0	23	23	0	0	0	0	0	0	0	0	0	79	
	Ž	1	7	8	0	4	4	0	0	0	0	0	0	0	0	0	12	
Mírov	M	0	0	0	0	0	0	0	0	0	0	0	0	0	0	0	0	
	Ž	0	0	0	0	0	0	0	0	0	0	0	0	0	0	0	0	
Nové Sedlo	M	0	0	0	0	0	0	0	0	0	0	0	0	0	0	0	0	
	Ž	0	0	0	0	0	0	0	0	0	0	0	0	0	0	0	0	
Odolov	M	0	0	0	0	0	0	0	0	0	0	0	0	0	0	0	0	
	Ž	0	0	0	0	0	0	0	0	0	0	0	0	0	0	0	0	
Olomouc	M	23	16	39	0	17	17	0	0	0	0	0	0	0	0	0	56	
	Ž	5	2	7	0	5	5	0	0	0	0	0	0	0	0	0	12	
Opava	M	0	0	0	0	0	0	0	0	0	0	0	0	0	0	0	0	
	Ž	0	0	0	0	0	0	0	0	0	0	0	0	0	0	0	0	
Oráčov	M	0	0	0	0	0	0	0	0	0	0	0	0	0	0	0	0	
	Ž	0	0	0	0	0	0	0	0	0	0	0	0	0	0	0	0	
Ostrava	M	52	25	77	0	18	18	0	1	1	0	0	0	0	0	0	96	
	Ž	6	3	9	0	4	4	0	0	0	0	0	0	0	0	0	13	
Ostrov	M	12	14	26	0	9	9	0	0	0	0	0	0	0	0	0	35	
	Ž	0	0	0	0	1	1	0	0	0	0	0	0	0	0	0	1	
Pardubice	M	0	0	0	0	0	0	0	0	0	0	0	0	0	0	0	0	
	Ž	0	0	0	0	0	0	0	0	0	0	0	0	0	0	0	0	
Plzeň	M	21	12	33	0	14	14	0	0	0	0	0	0	0	0	0	47	
	Ž	1	2	3	0	4	4	0	0	0	0	0	0	0	0	0	7	
Praha Pankrác	M	56	46	102	0	17	17	0	0	0	2	2	2	0	0	0	121	
	Ž	3	8	11	0	3	3	0	0	0	0	0	0	0	0	0	14	
Praha Ružyně	M	33	28	61	0	16	16	0	0	0	0	0	0	0	0	0	77	
	Ž	1	4	5	0	2	2	0	0	0	0	0	0	0	0	0	7	
Příbram	M	0	0	0	0	0	0	0	0	0	0	0	0	0	0	0	0	
	Ž	0	0	0	0	0	0	0	0	0	0	0	0	0	0	0	0	
Rapoltice	M	0	0	0	0	0	0	0	0	0	0	0	0	0	0	0	0	
	Ž	0	0	0	0	0	0	0	0	0	0	0	0	0	0	0	0	
Rýnovice	M	0	0	0	0	0	0	0	0	0	0	0	0	0	0	0	0	
	Ž	0	0	0	0	0	0	0	0	0	0	0	0	0	0	0	0	
Stráž pod Ralskem	M	0	0	0	0	0	0	0	0	0	0	0	0	0	0	0	0	
	Ž	0	0	0	0	0	0	0	0	0	0	0	0	0	0	0	0	
Světlá nad Sázavou	M	0	0	0	0	0	0	0	0	0	0	0	0	0	0	0	0	
	Ž	0	0	0	0	0	0	0	0	0	0	0	0	0	0	0	0	
Teplice	M	9	17	26	0	16	16	0	0	0	0	0	0	0	0	0	42	
	Ž	1	1	2	0	3	3	0	0	0	0	0	0	0	0	0	5	
Valdice	M	0	0	0	0	0	0	0	0	0	0	0	0	0	0	0	0	
	Ž	0	0	0	0	0	0	0	0	0	0	0	0	0	0	0	0	
Vinařice	M	0	0	0	0	0	0	0	0	0	0	0	0	0	0	0	0	
	Ž	0	0	0	0	0	0	0	0	0	0	0	0	0	0	0	0	
Všehrdy	M	0	0	0	0	0	0	0	0	0	0	0	0	0	0	0	0	
	Ž	0	0	0	0	0	0	0	0	0	0	0	0	0	0	0	0	
Znojmo	M	1	0	1	0	0	0	0	0	0	0	0	0	0	0	0	1	
	Ž	0	0	0	0	0	0	0	0	0	0	0	0	0	0	0	0	
Úhřetov	M	313	274	587	0	201	201	0	3	3	0	2	2	1	1	1	795	
	Ž	22	35	57	0	40	40	0	2	2	0	0	0	0	0	0	97	
<b>Celkem</b>		<b>335</b>	<b>309</b>	<b>644</b>	<b>0</b>	<b>241</b>	<b>241</b>	<b>0</b>	<b>3</b>	<b>3</b>	<b>0</b>	<b>2</b>	<b>2</b>	<b>0</b>	<b>1</b>	<b>1</b>	<b>1</b>	<b>892</b>

## VIII. Propouštění vězňených osob za:

únor 2024

Organizační jednotky	Pohlaví	Propuštění		Celkem	PP na svobodu		Útěk		Celkem	Přerušení VTOS dle § 325	Předání do ciziny		Celkem	Úmrtí		Celkem	Amnestie		Celkem	Předání do ústavu			Celkem	Suma propuštění				
		vazba	trest		trest	vazba	trest	trest			vazba	trest		vazba	trest		vazba	trest		vazba	trest	vazba			trest	vazba	trest	detence
Bělušice	M	0	13	13	7	0	0	0	0	0	0	0	0	0	0	0	0	0	0	0	0	0	20					
	Ž	0	0	0	0	0	0	0	0	0	0	0	0	0	0	0	0	0	0	0	0	0	0					
Brno	M	7	4	11	5	0	0	0	0	0	9	3	12	0	0	0	0	0	0	0	2	0	30					
	Ž	1	1	2	0	0	0	0	0	0	1	0	1	0	0	0	0	0	0	0	0	0	3					
Břeclav	M	0	6	6	14	0	0	0	0	0	0	0	0	0	0	0	0	0	0	0	0	20						
	Ž	0	0	0	0	0	0	0	0	0	0	0	0	0	0	0	0	0	0	0	0	0						
České Budějovice	M	1	4	5	1	0	0	0	0	0	1	0	1	0	0	0	0	0	0	0	1	8						
	Ž	0	0	0	0	0	0	0	0	0	0	0	0	0	0	0	0	0	0	0	0	0						
Heřmanice	M	0	15	15	4	0	0	0	0	0	0	0	0	0	0	0	0	0	0	1	0	20						
	Ž	0	0	0	0	0	0	0	0	0	0	0	0	0	0	0	0	0	0	0	0	0						
Homí Slavkov	M	0	21	21	5	0	0	0	1	0	0	0	0	0	0	0	0	0	0	0	0	27						
	Ž	0	0	0	0	0	0	0	0	0	0	0	0	0	0	0	0	0	0	0	0	0						
Hradec Králové	M	1	6	7	6	0	2	2	0	0	0	0	0	0	0	0	0	0	0	1	0	16						
	Ž	0	0	0	1	0	0	0	0	0	0	0	1	0	1	0	0	0	0	0	0	0	2					
Jiřice	M	0	27	27	4	0	0	0	0	0	0	0	0	0	0	0	0	0	0	0	0	31						
	Ž	0	0	0	0	0	0	0	0	0	0	0	0	0	0	0	0	0	0	0	0	0						
Karviná	M	0	2	2	2	0	0	0	0	0	0	0	0	0	0	0	0	0	0	0	0	4						
	Ž	0	0	0	0	0	0	0	0	0	0	0	0	0	0	0	0	0	0	0	0	0						
Kuřim	M	0	9	9	8	0	0	0	0	0	0	0	0	0	0	0	0	0	0	0	0	17						
	Ž	0	0	0	0	0	0	0	0	0	0	0	0	0	0	0	0	0	0	0	0	0						
Kynšperk nad Ohří	M	0	24	24	3	0	0	0	1	0	0	0	0	0	0	0	0	0	0	0	0	28						
	Ž	0	0	0	0	0	0	0	0	0	0	0	0	0	0	0	0	0	0	0	0	0						
Liberec	M	0	8	8	3	0	0	0	0	0	0	0	0	0	0	0	0	0	0	0	0	11						
	Ž	0	0	0	0	0	0	0	0	0	0	0	0	0	0	0	0	0	0	0	0	0						
Litoměřice	M	3	2	5	2	0	0	0	0	3	0	3	0	0	0	0	0	0	0	2	0	12						
	Ž	0	0	0	0	0	0	0	0	1	0	1	0	0	0	0	0	0	0	0	0	1						
Mírov	M	0	3	3	5	0	0	0	0	0	0	0	0	0	0	0	0	0	0	0	0	8						
	Ž	0	0	0	0	0	0	0	0	0	0	0	0	0	0	0	0	0	0	0	0	0						
Nové Sedlo	M	0	16	16	6	0	0	0	0	0	0	0	0	0	0	0	0	0	0	1	0	23						
	Ž	0	5	5	3	0	0	0	0	0	0	0	0	0	0	0	0	0	0	0	0	8						
Odolov	M	0	8	8	12	0	0	0	0	0	0	0	0	0	0	0	0	0	0	0	0	20						
	Ž	0	0	0	0	0	0	0	0	0	0	0	0	0	0	0	0	0	0	0	0	0						
Olomouc	M	1	3	4	3	0	0	0	0	0	0	0	0	0	0	0	0	0	0	0	0	7						
	Ž	0	1	1	0	0	0	0	0	0	0	0	0	0	0	0	0	0	0	0	0	1						
Opava	M	0	1	1	0	0	0	0	0	0	0	0	0	0	0	0	0	0	0	1	0	2						
	Ž	0	5	5	2	0	0	0	0	0	0	0	0	0	0	0	0	0	0	0	0	7						
Oráčov	M	0	11	11	0	0	0	0	0	0	0	0	0	0	0	0	0	0	0	0	0	11						
	Ž	0	0	0	0	0	0	0	0	0	0	0	0	0	0	0	0	0	0	0	0	0						
Ostrava	M	6	2	8	1	0	0	0	0	0	0	0	0	0	0	0	0	0	0	3	0	12						
	Ž	1	0	1	3	0	0	0	0	0	0	0	0	0	0	0	0	0	0	0	0	4						
Ostrov	M	2	28	30	10	0	0	0	0	0	0	0	0	0	0	0	0	0	0	0	0	40						
	Ž	0	0	0	0	0	0	0	0	0	0	0	0	0	0	0	0	0	0	0	0	0						
Pardubice	M	0	19	19	8	0	0	0	1	0	0	0	0	0	0	0	0	0	0	0	0	28						
	Ž	0	0	0	0	0	0	0	0	0	0	0	0	0	0	0	0	0	0	0	0	0						
Plzeň	M	4	35	39	6	0	0	0	0	1	0	1	0	0	0	0	0	0	0	1	1	48						
	Ž	0	0	0	0	0	0	0	0	1	0	0	0	0	0	0	0	0	0	0	0	1						
Praha Pankrác	M	12	24	36	8	0	0	0	0	0	0	0	0	1	1	0	0	0	1	0	0	46						
	Ž	5	0	5	0	0	0	0	0	0	0	0	0	0	0	0	0	0	0	0	0	5						
Praha Ruzyně	M	6	4	10	1	0	0	0	0	6	5	11	0	0	0	0	0	0	0	0	0	22						
	Ž	1	11	12	2	0	0	0	3	0	0	0	0	0	0	0	0	0	0	0	0	17						
Příbram	M	0	24	24	0	0	0	0	0	0	0	0	0	0	0	0	0	0	0	0	0	24						
	Ž	0	0	0	0	0	0	0	0	0	0	0	0	0	0	0	0	0	0	0	0	0						
Rapotice	M	0	20	20	28	0	0	0	0	0	0	0	0	0	0	0	0	0	0	0	0	48						
	Ž	0	0	0	0	0	0	0	0	0	0	0	0	0	0	0	0	0	0	0	0	0						
Rýnovice	M	0	14	14	6	0	0	0	0	0	0	0	0	0	0	0	0	0	0	0	0	20						
	Ž	0	0	0	0	0	0	0	0	0	0	0	0	0	0	0	0	0	0	0	0	0						
Stráž pod Ralskem	M	0	20	20	7	0	1	1	0	0	0	0	0	0	0	0	0	0	0	0	0	28						
	Ž	0	0	0	0	0	0	0	0	0	0	0	0	0	0	0	0	0	0	0	0	0						
Světlá nad Sázavou	M	0	0	0	0	0	0	0	0	0	0	0	0	0	0	0	0	0	0	0	0	0						
	Ž	0	29	29	18	0	1	1	0	0	0	0	0	0	0	0	0	0	0	0	0	48						
Teplice	M	2	0	2	2	0	0	0	0	0	0	0	0	0	0	0	0	0	0	0	0	4						
	Ž	0	0	0	0	0	0	0	0	0	0	0	0	0	0	0	0	0	0	0	0	0						
Valdice	M	0	8	8	1	0	0	0	0	0	0	0	0	0	0	0	0	0	0	0	0	9						
	Ž	0	0	0	0	0	0	0	0	0	0	0	0	0	0	0	0	0	0	0	0	0						
Vinařice	M	0	35	35	5	0	1	1	0	0	0	0	1	1	0	0	0	0	0	0	0	42						
	Ž	0	0	0	0	0	0	0	0	0	0	0	0	0	0	0	0	0	0	0	0	0						
Všehrdy	M	0	18	18	6	0	0	0	0	0	0	0	0	0	0	0	0	0	0	0	0	24						
	Ž	0	0	0	0	0	0	0	0	0	0	0	0	0	0	0	0	0	0	0	0	0						
Znojmo	M	2	2	4	2	0	0	0	0	0	0	0	0	0	0	0	0	0	0	0	0	6						
	Ž	0	0	0	0	0	0	0	0	0	0	0	0	0	0	0	0	0	0	0	0	0						
Úhrnem	M	47	436	483	181	0	4	4	3	20	8	28	0	2	2	0	0	0	0	5	10	15	716					
	Ž	8	52	60	29	0	1	1	4	2	0	2	1	0	1	0	0	0	0	0	0	0	97					
<b>Celkem</b>		<b>55</b>	<b>488</b>	<b>543</b>	<b>210</b>	<b>0</b>	<b>5</b>	<b>5</b>	<b>7</b>	<b>22</b>	<b>8</b>	<b>30</b>	<b>1</b>	<b>2</b>	<b>3</b>	<b>0</b>	<b>0</b>	<b>0</b>	<b>5</b>	<b>10</b>	<b>0</b>	<b>15</b>	<b>813</b>					

amnestie = amnestie, amnestie 2013, podmíněná amnestie 2013, amnestie a předání do ústavu, podmíněná amnestie a předání do ústavu

PP na svobodu - podmíněné propuštění = bez a s podmínkou, PP/PPD a předán do ústavu

propuštění = propuštění, přerušení VT soudem, upuštění od VT, trest zrušen, propuštění od soudu, propuštění do domácího vězení, zproštěn obžaloby

předání do ciziny = předání CP k vydání, vyhoštění, předání, předání k VT do ciziny, vrácení k VT do ciziny

VTOS - výkon trestu odnětí svobody

## IX. Počet schválených návrhů na podmíněné propuštění za:

únor 2024

Typ věznice	Pohlaví	B e z d o h l e d u			S d o h l e d e m		
		Návrhy		Celkem	Návrhy		Celkem
		Ředitele	Ostatní*		Ředitele	Ostatní*	
Nízký	M	1	22	23	0	17	17
	Ž	0	0	0	0	11	11
Střední	M	0	27	27	1	51	52
	Ž	0	3	3	0	10	10
Vysoký	M	1	14	15	0	46	46
	Ž	0	0	0	0	5	5
Zvýšená ostraha	M	0	0	0	0	1	1
	Ž	0	0	0	0	0	0
ML	M	0	0	0	0	0	0
	Ž	0	0	0	0	0	0
Úhrnem	M	2	63	65	1	115	116
	Ž	0	3	3	0	26	26
<b>Celkem</b>		<b>2</b>	<b>66</b>	<b>68</b>	<b>1</b>	<b>141</b>	<b>142</b>

Počty obsahují i pravomocně schválené návrhy o podmíněné propuštění (s/bez dohledu) osob, které byly podmíněně propuštěné a převedené do dalšího omezení osobní svobody.

\*Ostatní zahrnuje: žádost vězně, návrh státního zástupce, návrh zájmového sdružení občanů, připojení ředitele k žádosti vězně, žádost vězně s kladným stanoviskem ředitele.

## X. Počet převodů mezi omezeními osobní svobody za:

únor 2024

Druh převodu	Muži	Ženy	Celkem
Převod z VV do VTOS	160	16	176
Převod z VTOS do VV	7	0	7
Převod z VV do detence	0	0	0
Převod z VTOS do detence	0	0	0
Převod z detence do VV	0	0	0
Převod z detence do VTOS	1	0	1
<b>Celkem</b>	<b>168</b>	<b>16</b>	<b>184</b>

VV - výkon vazby

VTOS - výkon trestu odnětí svobody



**XI. Počet schválených návrhů na přerušení trestu za:**

**únor 2024**

Organizační jednotky	Ředitelem						Zdravotní důvody	
	§ 56/1		§ 56/2		§ 56/3		§ 325/1	
	muž	žena	muž	žena	muž	žena	muž	žena
Bělušice	1	0	1	0	0	0	0	0
Brno	19	0	1	0	3	0	0	0
Břeclav	1	0	1	0	0	0	0	0
České Budějovice	0	0	0	0	0	0	0	0
Heřmanice	4	0	1	0	0	0	0	0
Horní Slavkov	1	0	0	0	0	0	1	0
Hradec Králové	4	0	0	0	0	0	0	0
Jiřice	6	0	2	0	0	0	0	0
Karviná	0	0	0	0	0	0	0	0
Kuřim	0	0	0	0	2	0	0	0
Kynšperk nad Ohří	1	0	0	0	4	0	1	0
Liberec	2	0	0	0	0	0	0	0
Litoměřice	1	0	0	0	0	0	0	0
Mírov	0	0	1	0	0	0	0	0
Nové Sedlo	2	0	1	0	0	0	0	0
Odolov	0	0	0	0	0	0	0	0
Olomouc	3	0	0	0	0	0	0	0
Opava	2	1	0	0	0	0	0	0
Oráčov	5	0	0	0	0	0	0	0
Ostrava	0	0	0	0	0	0	0	0
Ostrov	0	0	0	0	0	0	0	0
Pardubice	6	0	0	0	2	0	1	0
Plzeň	4	0	0	0	2	0	0	1
Praha Pankrác	6	0	0	0	7	0	0	0
Praha Ruzyně	0	4	0	0	0	0	0	3
Příbram	0	0	0	0	0	0	0	0
Rapotice	1	0	0	0	3	0	0	0
Rýnovice	0	0	1	0	0	0	0	0
Stráž pod Ralskem	7	0	1	0	0	0	0	0
Světlá nad Sázavou	0	1	0	0	0	0	0	0
Teplice	0	0	0	0	0	0	0	0
Valdice	0	0	0	0	0	0	0	0
Vinařice	0	0	0	0	1	0	0	0
Všehrdy	0	0	0	0	0	0	0	0
Znojmo	3	0	2	0	0	0	0	0
<b>Úhrnem</b>	<b>79</b>	<b>6</b>	<b>12</b>	<b>0</b>	<b>24</b>	<b>0</b>	<b>3</b>	<b>4</b>
<b>Celkem</b>	<b>85</b>		<b>12</b>		<b>24</b>		<b>7</b>	

## XII. Počet eskortovaných osob (pohyby vězňů) za:

únor 2024

Vysílací organizační jednotky	Typ eskorty			Propustka na pracoviště
	Přímá	Dálková	Na propustku	
Bělušice	1	36	148	1 447
Brno	3	259	215	0
Břeclav	1	48	112	175
České Budějovice	3	86	122	0
Heřmanice	1	30	170	1 777
Horní Slavkov	2	79	268	345
Hradec Králové	2	125	137	0
Jiřice	1	55	88	3 113
Karviná	1	13	34	0
Kuřim	11	38	247	346
Kynšperk nad Ohří	1	105	85	1 225
Liberec	1	105	184	491
Litoměřice	2	230	244	0
Mírov	10	16	27	0
Nové Sedlo	2	58	173	1 722
Odolov	1	32	35	2 067
Olomouc	0	160	180	0
Opava	1	14	247	415
Oráčov	1	49	46	318
Ostrava	4	277	309	313
Ostrov	3	170	2 120	0
Pardubice	3	41	79	1 214
Plzeň	6	137	268	580
Praha Pankrác	7	398	502	0
Praha Ruzyně	3	208	595	0
Příbram	1	37	90	1 307
Rapotice	4	79	411	1 433
Rýnovice	1	30	137	977
Stráž pod Ralskem	2	52	213	3 792
Světlá nad Sázavou	1	72	111	1 880
Teplice	3	135	192	0
Valdice	7	51	30	46
Vinařice	7	27	71	1 613
Všehrady	1	49	194	920
Znojmo	2	11	28	799
<b>Celkem</b>	<b>100</b>	<b>3 312</b>	<b>8 112</b>	<b>28 315</b>






























## XIII. Stavby cizích státních příslušníků k:

29.02.2024

Organizační jednotky	OBVINĚNÍ							ODSOUZENÍ														CHOVANCÍ		Vězni celkem	Rozdíl k 31.01.	
	Dospělí		Mladiství		Úhrnem		Celkem obvinění	Ostraha nízký		Ostraha střední		Ostraha vysoký		Ostraha neumístěno		Zvýšená ostraha		Mladiství		Úhrnem		Celkem odsouzení	v detenčním ústavu			
	M	Ž	M	Ž	M	Ž		M	Ž	M	Ž	M	Ž	M	Ž	M	Ž	M	Ž	M	Ž		M	Ž		
Bělušice					0	0	0			3		65								68	0	68			68	4
Brno	50				50	0	50	1		3		5		3						12	0	12			62	2
Brno - nemoc./detence	2				2	0	2	1				2								3	0	3	0	0	5	1
Břeclav		1			0	1	1	16		2		1		1						20	0	20			21	-14
České Budějovice	8				8	0	8			2				2						4	0	4			12	-2
Heřmanice					0	0	0			2		24						1		27	0	27			27	2
Horní Slavkov					0	0	0			1		33								34	0	34			34	-3
Hradec Králové	20	1			20	1	21	7		2		3								12	0	12			33	3
Jiřice					0	0	0	1		14		28								43	0	43			43	0
Karviná					0	0	0			1		1				4				6	0	6			6	0
Kuřim					0	0	0			14		15								29	0	29			29	2
Kynšperk nad Ohří					0	0	0			13		40								53	0	53			53	-2
Liberec	11				11	0	11			2		2		1						5	0	5			16	0
Litoměřice	23				23	0	23		1	3		1		1						5	1	6			29	-2
Mírov					0	0	0			1		10				45				56	0	56			56	7
Nové Sedlo					0	0	0			12		13	2							25	2	27			27	0
Odolov					0	0	0	15		14										29	0	29			29	0
Olomouc	16				16	0	16					2								0	2	2			18	-7
Opava					0	0	0			2		8				1				0	11	11	2	0	13	0
Oráčov					0	0	0			2		42								44	0	44			44	-1
Ostrava	16	1			16	1	17			2	2			2						4	2	6			23	-6
Ostrov	4	1			4	1	5			36		40		1						77	0	77			82	6
Pardubice					0	0	0			13		18						2		33	0	33			33	-2
Plzeň	26	1			26	1	27			13		71	1	1	1	2				87	2	89			116	12
Praha Pankrác	151	9	1		152	9	161	5		9	3	34		5						53	3	56			217	-4
Praha Pankrác - nemoc./detence					0	0	0					1								1	0	1	2	0	3	1
Praha Ruzyně	81	6			81	6	87	1	1	9	6	8	1			1				19	8	27			114	-13
Příbram					0	0	0			9		29								38	0	38			38	5
Rapotice					0	0	0	4		30		15								49	0	49			49	0
Rýnovice					0	0	0			3		24								27	0	27			27	3
Stráž pod Ralskem					0	0	0			8		33								41	0	41			41	1
Světlá nad Sázavou					0	0	0		2		10		24				2			0	38	38			38	4
Teplice	7				7	0	7					1		1						2	0	2			9	-1
Valdice					0	0	0					36				60				96	0	96			96	-11
Vinařice					0	0	0			2		68								70	0	70			70	-3
Všehrdy					0	0	0	10		4		12		1						27	0	27			27	-2
Znojmo					0	0	0													0	0	0			0	0
Úhrnem	415	20	1	0	416	20	436	61	4	229	23	675	38	19	1	112	3	3	0	1 099	69	1 168	4	0	1 608	
Celkem	435		1		436		436	65		252		713		20		115		3		1 168		1 168	4		1 608	-20

## XIV. Stavy vězňených cizinců podle státní příslušnosti k:

29.02.2024

Státní příslušnost		Obvinění			Odsouzení			Trest vyhoštění	Chovanci	Celkem
		muž	žena	úhrnem	muž	žena	úhrnem			
Belgie	 Sch.	0	0	0	0	0	0	0	0	0
Bulharsko	 Sch.	11	0	11	24	0	24	12	0	35
Dánsko	 Sch.	0	0	0	0	0	0	0	0	0
Estonsko	 Sch.	0	0	0	0	0	0	0	0	0
Finsko	 Sch.	0	0	0	0	0	0	0	0	0
Francie	 Sch.	2	0	2	2	0	2	2	0	4
Chorvatsko	 Sch.	0	0	0	5	3	8	7	0	8
Irsko	 Sch.	0	0	0	1	0	1	0	0	1
Itálie	 Sch.	2	0	2	0	1	1	1	0	3
Island	 Sch.	0	0	0	0	0	0	0	0	0
Kypr	 Sch.	0	0	0	0	0	0	0	0	0
Litva	 Sch.	4	0	4	11	0	11	11	0	15
Lotyšsko	 Sch.	0	0	0	6	1	7	4	0	7
Lucembursko	 Sch.	0	0	0	0	0	0	0	0	0
Maďarsko	 Sch.	2	0	2	8	0	8	2	0	10
Malta	 Sch.	0	0	0	0	0	0	0	0	0
Nizozemsko	 Sch.	4	0	4	2	0	2	1	0	6
Norsko	 Sch.	0	0	0	0	0	0	0	0	0
Polsko	 Sch.	26	0	26	56	4	60	22	0	86
Portugalsko	 Sch.	0	0	0	0	0	0	0	0	0
Rakousko	 Sch.	1	1	2	1	0	1	0	0	3
Rumunsko	 Sch.	29	1	30	52	1	53	39	0	83
Řecko	 Sch.	0	0	0	2	0	2	0	0	2
Slovensko	 Sch.	46	3	49	385	34	419	69	4	472
Slovinsko	 Sch.	0	0	0	0	0	0	0	0	0
Spolková rep. Německo	 Sch.	5	0	5	3	0	3	2	0	8
Španělsko	 Sch.	0	0	0	0	0	0	0	0	0
Švédsko	 Sch.	0	1	1	0	0	0	0	0	1
Švýcarsko	 Sch.	0	0	0	0	0	0	0	0	0
Velká Británie		0	0	0	0	0	0	0	0	0
Rusko		5	0	5	21	0	21	11	0	26
Ukrajina		92	5	97	209	9	218	81	0	315
Vietnam		21	3	24	93	7	100	41	0	124
Ostatní		166	6	172	218	9	227	154	0	399
<b>Celkem</b>		<b>416</b>	<b>20</b>	<b>436</b>	<b>1 099</b>	<b>69</b>	<b>1 168</b>	<b>459</b>	<b>4</b>	<b>1 608</b>



Státy Evropské unie  
Státy Schengenské smlouvy

**XV. Celkový počet nenastoupených trestů do:**

**29.02.2024**

Organizační jednotky	Počet dokumentů NVT	Počet osob
Bělušice		
Brno	392	329
Břeclav		
České Budějovice	187	153
Heřmanice		
Horní Slavkov		
Hradec Králové	254	225
Jiřice		
Karviná		
Kuřim		
Kynšperk nad Ohří		
Liberec	148	125
Litoměřice	314	268
Mírov		
Nové Sedlo		
Odolov		
Olomouc	193	175
Opava		
Oráčov	1	1
Ostrava	350	292
Ostrov	110	95
Pardubice	1	1
Plzeň	165	144
Praha Pankrác	420	393
Praha Ruzyně	366	321
Příbram		
Rapotice		
Rýnovice		
Stráž pod Ralskem		
Světlá nad Sázavou	2	1
Teplice	123	103
Valdice		
Vinařice		
Všehrdy		
Znojmo	1	1
<b>Celkem</b>	<b>3 027</b>	<b>2 627</b>

NVT - nařízení výkonu trestu