



STATISTICKÉ ÚDAJE

o stavu a složení vězněných osob ve vazebních věznicích, věznicích a ústavech pro výkon zabezpečovací detence
Vězeňské služby České republiky za měsíc

Leden 2024

Obsahuje:

- I. Celkové stavy vězněných osob
- II. Stav využití ubytovacích kapacit
- III. Počet vazebně stíhaných osob
- IV. Počet vazebně stíhaných osob podle délky vazby
- V. Počet odsouzených v jednotlivých typech věznic
- VI. Počet odsouzených podle nařízené délky trestu
- VII. Příjem vězněných osob
- VIII. Propouštění vězněných osob
- IX. Počet schválených návrhů na podmíněné propuštění
- X. Počet převodů mezi omezeními osobní svobody
- XI. Počet schválených návrhů na přerušování trestu
- XII. Počet eskortovaných osob
- XIII. Stavy cizích státních příslušníků
- XIV. Stavy vězněných cizinců podle státní příslušnosti
- XV. Celkový počet nenastoupených trestů

I. Celkové stavy vězňů k:

31.01.2024

Organizační jednotky	OBVINĚNÍ						ODSOUZENÍ														CHOVANCÍ			Vězni celkem	Rozdíl k 31.12.		
	Dospělí		Mladiství		Úhřem		Celkem obvinění	Ostraha nízký		Ostraha střední		Ostraha vysoký		Ostraha neumístěno		Zvýšená ostraha		Mladiství		Úhřem		Celkem odsouzení	v detenčním ústavu				
	M	Ž	M	Ž	M	Ž		M	Ž	M	Ž	M	Ž	M	Ž	M	Ž	M	Ž	M	Ž		M			Ž	M
Bělušice					0	0	0			112		455									567	0	567			567	18
Brno	146	10	3		149	10	159	4	4	94	8	82	6	26	8	3					209	26	235			394	47
<i>Brno - nemoc./detence</i>	8				8	0	8	1	1	8	2	6	1		1	2					17	5	22	31	11	72	-3
Břeclav	13				13	0	13	88		94		73		4							259	0	259			272	-16
České Budějovice	41	2	3		44	2	46	3		64	2	43	9	20	1			1			131	12	143			189	24
Heřmanice					0	0	0			101		676						19			796	0	796			796	5
Horní Slavkov					0	0	0			38		654				1					693	0	693			693	-2
Hradec Králové	99	6	1		100	6	106	103	5	40	5	11	13	17	3						171	26	197			303	16
Jiřice					0	0	0	32		168		623		1							824	0	824			824	-3
Karviná					0	0	0			45		30				98					173	0	173			173	-1
Kuřim					0	0	0			142		379									521	0	521			521	-13
Kynšperk nad Ohří					0	0	0			179		552		1							732	0	732			732	-7
Liberec	54	5	2		56	5	61	1	4	74		117	2	10	2	5					207	8	215			276	-10
Litoměřice	102	5	1		103	5	108	6	3	56	7	72	3	32	7						166	20	186			294	-3
Mírov					0	0	0			22		85				336					443	0	443			443	2
Nové Sedlo					0	0	0	20		173	61	215	115								408	176	584			584	-3
Odolov					0	0	0	99		187											286	0	286			286	0
Olomouc	88	16	1		89	16	105	7	7	79	2	24	11	4		2		1			117	20	137			242	28
Opava					0	0	0		1	25	85		67				26				25	179	204	47	0	251	-6
Oráčov					0	0	0			28		520									548	0	548			548	-20
Ostrava	180	18	6	1	186	19	205		3	71	24	86	10	31	2	1		2			191	39	230			435	40
Ostrov	39	4			39	4	43	2	2	285	3	659	1	6							952	6	958			1 001	-8
Pardubice					0	0	0	9		191		461						9			670	0	670			670	3
Píseň	85	7			85	7	92	6	1	151	2	903	3	13	3	40		1			1 114	9	1 123			1 215	-13
Praha Pankrác	269	31	1	2	270	33	303	29	2	188	8	442	5	62	21	3					724	36	760			1 063	58
<i>Praha Pankrác - nemoc./detence</i>	2				2	0	2	1		1		17		2		4					25	0	25	21	0	48	7
Praha Ruzyně	175	11			175	11	186	6	17	153	139	139	31	20	1	1					319	188	507			693	15
Příbram					0	0	0	27		85		488									600	0	600			600	1
Rapotice					0	0	0	78		340		343				1					762	0	762			762	17
Rýnovice					0	0	0	1		85		391									477	0	477			477	-10
Stráž pod Ralskem					0	0	0			206		499									705	0	705			705	-24
Světlá nad Sázavou		2			0	2	2		131		248		410			22		5			0	816	816			816	-38
Teplice	51				51	0	51		2	45	8	20	7	12	1			1			78	18	96			147	26
Valdice					0	0	0			12		384				592					988	0	988			988	-7
Vinařice					0	0	0			98		839				1					938	0	938			938	-23
Všehrdy					0	0	0	95		167		216		3				37			518	0	518			518	16
Znojmo	8				8	0	8			40		107		1							148	0	148			148	12
Úhřem	1 360	117	18	3	1 378	120	1 498	618	183	3 847	604	10 611	694	265	50	1 090	48	71	5	16 502	1 584	18 086	99	11	19 694	125	
Celkem	1 477	21	1 498	1 498	801	4 451	11 305	315	1 138	76	18 086	18 086	110	19 694	125												

II. Stav využití ubytovacích kapacit k:

31.01.2024

Organizační jednotky	UBYTOVACÍ KAPACITA			STAV			VYUŽITELNOST v %		
	4 m ² /osobu			obviněných	odsouzených	celkem	pro VV	pro VTOS	celkem
	pro VV	pro VTOS	celkem						
Bělušice		570	570	0	567	567	-	99,47%	99,47%
Brno	170	221	391	159	235	394	93,53%	106,33%	100,77%
Břeclav	35	288	323	13	259	272	37,14%	89,93%	84,21%
České Budějovice	81	157	238	46	143	189	56,79%	91,08%	79,41%
Heřmanice	-	675	675	0	796	796	-	117,93%	117,93%
Horní Slavkov	-	713	713	0	693	693	-	97,19%	97,19%
Hradec Králové	131	221	352	106	197	303	80,92%	89,14%	86,08%
Jiřice	-	769	769	0	824	824	-	107,15%	107,15%
Karviná	-	191	191	0	173	173	-	90,58%	90,58%
Kuřim	-	490	490	0	521	521	-	106,33%	106,33%
Kynšperk nad Ohří	-	818	818	0	732	732	-	89,49%	89,49%
Liberec	87	225	312	61	215	276	70,11%	95,56%	88,46%
Litoměřice	127	193	320	108	186	294	85,04%	96,37%	91,88%
Mírov	-	381	381	0	443	443	-	116,27%	116,27%
Nové Sedlo	-	583	583	0	584	584	-	100,17%	100,17%
Odolov	-	325	325	0	286	286	-	88,00%	88,00%
Olomouc	120	144	264	105	137	242	87,50%	95,14%	91,67%
Opava	-	252	252	0	204	204	-	80,95%	80,95%
Oráčov	-	464	464	0	548	548	-	118,10%	118,10%
Ostrava	245	222	467	205	230	435	83,67%	103,60%	93,15%
Ostrov	50	1 035	1 085	43	958	1 001	86,00%	92,56%	92,26%
Pardubice	-	650	650	0	670	670	-	103,08%	103,08%
Plzeň	143	1 039	1 182	92	1 123	1 215	64,34%	108,08%	102,79%
Praha Pankrác	352	788	1 140	303	760	1 063	86,08%	96,45%	93,25%
Praha Ruzyně	188	547	735	186	507	693	98,94%	92,69%	94,29%
Příbram	-	868	868	0	600	600	-	69,12%	69,12%
Rapotice	-	741	741	0	762	762	-	102,83%	102,83%
Rýnovice	-	424	424	0	477	477	-	112,50%	112,50%
Stráž pod Ralskem	-	633	633	0	705	705	-	111,37%	111,37%
Světlá nad Sázavou	2	945	947	2	816	818	100,00%	86,35%	86,38%
Teplice	65	70	135	51	96	147	78,46%	137,14%	108,89%
Valdice	-	1 021	1 021	0	988	988	-	96,77%	96,77%
Vinařice	-	854	854	0	938	938	-	109,84%	109,84%
Všehrdy	-	540	540	0	518	518	-	95,93%	95,93%
Znojmo	10	146	156	8	148	156	80,00%	101,37%	100,00%
Věznice úhrnem	1 806	18 203	20 009	1 488	18 039	19 527	82,39%	99,10%	97,59%
<i>Brno nemocnice</i>	-	113	113	8	22	30	-	19,47%	26,55%
<i>Praha Pankrác nem.</i>	-	97	97	2	25	27	-	25,77%	27,84%
<i>Brno detenční ústav</i>	-	47	47	-	42	42	-	89,36%	89,36%
<i>Opava detenční ústav</i>	-	50	50	-	47	47	-	94,00%	94,00%
<i>Praha Pankrác detenční ústav</i>	-	28	28	-	21	21	-	75,00%	75,00%
Celkem	1 806	18 538	20 344	1 498	18 196	19 694	82,95%	98,16%	96,80%

III. Počet vazebně stíhaných osob k: 31.01.2024

Druh vazby	Občané ČR			Cizinci			Celkem
	Muži	Ženy	Úhrnem	Muži	Ženy	Úhrnem	
Předběžná vazba	3	2	5	25	0	25	30
Vydávací vazba	0	0	0	6	0	6	6
Předávací vazba	2	0	2	5	0	5	7
Vyhošřovací vazba	0	0	0	5	0	5	5
Uznávací vazba	0	0	0	0	0	0	0
Vazba	947	97	1 044	385	21	406	1 450
Celkem obvinění	952	99	1 051	426	21	447	1 498

IV. Počet vazebně stíhaných osob podle délky vazby k: 31.01.2024

Druh vazby	Délka vazby do						Nad	Celkem
	2 měs.	4 měs.	6 měs.	9 měs.	1 roku	2 let	2 roky	
Předběžná vazba	21	3	1	1	1	3	0	30
Vydávací vazba	5	0	0	1	0	0	0	6
Předávací vazba	7	0	0	0	0	0	0	7
Vyhošřovací vazba	4	1	0	0	0	0	0	5
Uznávací vazba	0	0	0	0	0	0	0	0
Vazba	454	355	187	199	125	104	26	1 450
Celkem obvinění	491	359	188	201	126	107	26	1 498
	32,78%	23,97%	12,55%	13,42%	8,41%	7,14%	1,74%	100,00%

V. Počet odsouzených v jednotlivých typech věznic k: 31.01.2024

Typ věznice	O b ě a n é Ā R			C i z i n c i			Celkem
	Muži	Ženy	Úhrnem	Muži	Ženy	Úhrnem	
Ostraha nízký	551	178	729	67	5	72	801
Ostraha střední	3 618	583	4 201	229	21	250	4 451
Ostraha vysoký	9 946	659	10 605	665	35	700	11 305
Ostraha neumiřtěno	237	42	279	28	8	36	315
Zvýšená ostraha	977	45	1 022	113	3	116	1 138
Dospělí úhrnem	15 329	1 507	16 836	1 102	72	1 174	18 010
Mladiství	68	5	73	3	0	3	76
Detence	95	11	106	4	0	4	110
Celkem	15 492	1 523	17 015	1 109	72	1 181	18 196

VI. Počet odsouzených podle nařízené délky trestu k: 31.01.2024

Délka trestu	Muži	Ženy	Celkem	V %
Do 3 měsíců	113	17	130	0,71%
3 - 6 měsíců	654	112	766	4,21%
6 - 9 měsíců	1 674	280	1 954	10,74%
9 - 12 měsíců	1 421	146	1 567	8,61%
1 - 2 roky	3 847	387	4 234	23,27%
2 - 3 roky	2 532	205	2 737	15,04%
3 - 5 let	2 668	169	2 837	15,59%
5 - 7 let	1 375	88	1 463	8,04%
7 - 10 let	1 009	77	1 086	5,97%
10 - 15 let	709	40	749	4,12%
15 - 20 let	330	50	380	2,09%
Nad 20 let	124	10	134	0,74%
Doživotí	46	3	49	0,27%
Detence	99	11	110	0,60%
Celkem	16 601	1 595	18 196	100,00%

VII. Příjem vězněných osob za:

leden 2024

Organizační jednotky	Pohlaví	Dodání policií		Celkem	Z občanského života		Celkem	Návrat po útěku		Celkem	Návrat z přerušeni VTOS dle § 325		Celkem	Převzeti z ciziny		Celkem	Příjem do detence	Suma příjmů
		vazba	trest		vazba	trest		vazba	trest		vazba	trest		vazba	trest			
Běloušice	M	0	0	0	0	0	0	0	0	0	0	0	0	0	0	0	0	0
	Ž	0	0	0	0	0	0	0	0	0	0	0	0	0	0	0	0	0
Brno	M	31	35	66	0	35	35	0	0	0	0	0	0	0	1	1	1	103
	Ž	4	11	15	0	3	3	0	0	0	0	1	1	0	0	0	0	19
Břeclav	M	0	0	0	0	0	0	0	0	0	0	0	0	0	0	0	0	0
	Ž	0	0	0	0	0	0	0	0	0	0	0	0	0	0	0	0	0
České Budějovice	M	11	11	22	0	18	18	0	0	0	0	0	0	0	0	0	0	40
	Ž	0	1	1	0	3	3	0	0	0	0	0	0	0	0	0	0	4
Heřmanice	M	0	0	0	0	0	0	0	0	0	0	0	0	0	0	0	0	0
	Ž	0	0	0	0	0	0	0	0	0	0	0	0	0	0	0	0	0
Horní Slavkov	M	0	0	0	0	0	0	0	0	0	0	0	0	0	0	0	0	0
	Ž	0	0	0	0	0	0	0	0	0	0	0	0	0	0	0	0	0
Hradec Králové	M	24	22	46	0	23	23	0	0	0	0	1	1	0	0	0	0	70
	Ž	0	6	6	0	1	1	0	0	0	0	0	0	0	0	0	0	7
Jičice	M	0	1	1	0	0	0	0	0	0	0	0	0	0	0	0	0	1
	Ž	0	0	0	0	0	0	0	0	0	0	0	0	0	0	0	0	0
Karviná	M	0	0	0	0	0	0	0	0	0	0	0	0	0	0	0	0	0
	Ž	0	0	0	0	0	0	0	0	0	0	0	0	0	0	0	0	0
Kuřim	M	0	0	0	0	0	0	0	0	0	0	0	0	0	0	0	0	0
	Ž	0	0	0	0	0	0	0	0	0	0	0	0	0	0	0	0	0
Kynšperk nad Ohří	M	0	0	0	0	0	0	0	1	1	0	0	0	0	0	0	0	1
	Ž	0	0	0	0	0	0	0	0	0	0	0	0	0	0	0	0	0
Liberec	M	16	17	33	0	15	15	0	0	0	0	0	0	0	0	0	0	48
	Ž	1	4	5	0	1	1	0	0	0	0	0	0	0	0	0	0	6
Litoměřice	M	26	26	52	0	32	32	0	0	0	0	0	0	0	0	0	0	84
	Ž	0	4	4	0	4	4	0	0	0	0	0	0	0	0	0	0	8
Mírov	M	0	0	0	0	0	0	0	0	0	0	0	0	0	0	0	0	0
	Ž	0	0	0	0	0	0	0	0	0	0	0	0	0	0	0	0	0
Nové Sedlo	M	0	0	0	0	0	0	0	0	0	0	0	0	0	0	0	0	0
	Ž	0	0	0	0	0	0	0	0	0	0	0	0	0	0	0	0	0
Odolov	M	0	0	0	0	0	0	0	0	0	0	0	0	0	0	0	0	0
	Ž	0	0	0	0	0	0	0	0	0	0	0	0	0	0	0	0	0
Olomouc	M	23	18	41	0	19	19	0	0	0	0	0	0	0	0	0	0	60
	Ž	4	3	7	0	2	2	0	0	0	0	0	0	0	0	0	0	9
Opava	M	0	0	0	0	0	0	0	0	0	0	0	0	0	0	0	0	0
	Ž	0	0	0	0	0	0	0	0	0	0	0	0	0	0	0	0	0
Oráčov	M	0	0	0	0	0	0	0	0	0	0	0	0	0	0	0	0	0
	Ž	0	0	0	0	0	0	0	0	0	0	0	0	0	0	0	0	0
Ostrava	M	35	60	95	0	39	39	0	0	0	0	0	0	0	0	0	0	134
	Ž	4	4	8	0	5	5	0	0	0	0	0	0	0	0	0	0	13
Ostrov	M	12	15	27	0	5	5	0	1	1	0	0	0	0	0	0	0	33
	Ž	0	0	0	0	3	3	0	0	0	0	0	0	0	0	0	0	3
Pardubice	M	0	0	0	0	0	0	0	0	0	0	0	0	0	0	0	0	0
	Ž	0	0	0	0	0	0	0	0	0	0	0	0	0	0	0	0	0
Píseň	M	12	17	29	0	10	10	0	1	1	0	0	0	0	0	0	0	40
	Ž	2	2	4	0	1	1	0	0	0	0	0	0	0	0	0	0	5
Praha Pankrác	M	38	54	92	0	12	12	0	0	0	0	0	0	0	0	0	0	104
	Ž	4	13	17	0	6	6	0	0	0	0	0	0	0	0	0	0	23
Praha Ruzyně	M	33	25	58	0	34	34	0	0	0	0	0	0	1	1	1	0	93
	Ž	2	9	11	0	3	3	0	0	0	0	0	0	0	0	0	0	14
Příbram	M	0	0	0	0	0	0	0	0	0	0	0	0	0	0	0	0	0
	Ž	0	0	0	0	0	0	0	0	0	0	0	0	0	0	0	0	0
Rapoltice	M	0	0	0	0	0	0	0	0	0	0	0	0	0	0	0	0	0
	Ž	0	0	0	0	0	0	0	0	0	0	0	0	0	0	0	0	0
Rýnovice	M	0	0	0	0	0	0	0	0	0	0	0	0	0	0	0	0	0
	Ž	0	0	0	0	0	0	0	0	0	0	0	0	0	0	0	0	0
Stráž pod Ralskem	M	0	0	0	0	0	0	0	0	0	0	0	0	0	0	0	0	0
	Ž	0	0	0	0	0	0	0	0	0	0	0	0	0	0	0	0	0
Světlá nad Sázavou	M	0	0	0	0	0	0	0	0	0	0	0	0	0	0	0	0	0
	Ž	0	0	0	0	0	0	0	0	0	0	0	0	0	0	0	0	0
Teplice	M	16	16	32	0	20	20	0	0	0	0	0	0	0	0	0	0	52
	Ž	0	2	2	0	4	4	0	0	0	0	0	0	0	0	0	0	6
Valdice	M	0	0	0	0	0	0	0	0	0	0	0	0	0	0	0	0	0
	Ž	0	0	0	0	0	0	0	0	0	0	0	0	0	0	0	0	0
Vinařice	M	0	0	0	0	0	0	0	0	0	0	0	0	0	0	0	0	0
	Ž	0	0	0	0	0	0	0	0	0	0	0	0	0	0	0	0	0
Všehrdy	M	0	0	0	0	0	0	0	0	0	0	0	0	0	0	0	0	0
	Ž	0	0	0	0	0	0	0	0	0	0	0	0	0	0	0	0	0
Znojmo	M	2	0	2	0	0	0	0	0	0	0	0	0	0	0	0	0	2
	Ž	0	0	0	0	0	0	0	0	0	0	0	0	0	0	0	0	0
Úhřetov	M	279	317	596	0	262	262	0	3	3	0	1	1	0	2	2	1	865
	Ž	21	59	80	0	36	36	0	0	0	0	1	1	0	0	0	0	117
Celkem		300	376	676	0	298	298	0	3	3	0	2	2	0	2	2	1	982

VIII. Propouštění vězňených osob za:

leden 2024

Organizační jednotky	Pohlaví	Propuštění		Celkem	PP na svobodu		Útěk		Celkem	Přerušení VTOS dle § 325	Předání do ciziny		Celkem	Úmrtí		Celkem	Amnestie		Celkem	Předání do ústavu			Celkem	Suma propuštění				
		vazba	trest		trest	vazba	trest	trest			vazba	trest		vazba	trest		vazba	trest		vazba	trest	vazba			trest	vazba	trest	detence
Bělušice	M	0	6	6	5	0	0	0	0	0	0	0	0	0	0	0	0	0	0	0	0	0	0	11				
	Ž	0	0	0	0	0	0	0	0	0	0	0	0	0	0	0	0	0	0	0	0	0	0	0	0			
Brno	M	7	6	13	5	0	0	0	0	0	10	7	17	0	0	0	0	0	0	0	2	1	2	5	40			
	Ž	2	0	2	0	0	0	0	0	0	1	2	3	0	0	0	0	0	0	0	0	0	0	0	5			
Břeclav	M	1	5	6	22	0	0	0	0	0	0	0	0	0	0	0	0	0	0	0	0	0	0	28				
	Ž	0	0	0	0	0	0	0	0	0	0	0	0	0	0	0	0	0	0	0	0	0	0	0				
České Budějovice	M	0	1	1	1	0	0	0	0	0	1	0	1	0	0	0	0	0	0	0	1	0	0	1	4			
	Ž	1	0	1	0	0	0	0	0	1	0	0	0	0	0	0	0	0	0	0	0	0	0	0	2			
Heřmanice	M	0	21	21	8	0	0	0	0	0	0	0	0	0	0	0	0	0	0	0	1	0	1	30				
	Ž	0	0	0	0	0	0	0	0	0	0	0	0	0	0	0	0	0	0	0	0	0	0	0	0			
Homí Slavkov	M	0	21	21	1	0	0	0	0	0	0	0	0	1	1	0	0	0	0	0	0	0	0	23				
	Ž	0	0	0	0	0	0	0	0	0	0	0	0	0	0	0	0	0	0	0	0	0	0	0	0			
Hradec Králové	M	3	12	15	9	0	0	0	0	1	0	1	1	0	0	0	0	0	0	0	0	0	0	26				
	Ž	0	0	0	0	0	0	0	0	0	1	0	1	0	0	0	0	0	0	0	0	0	0	1	1			
Jiřice	M	0	25	25	4	0	1	1	0	0	0	0	0	0	0	0	0	0	0	0	0	0	0	30				
	Ž	0	0	0	0	0	0	0	0	0	0	0	0	0	0	0	0	0	0	0	0	0	0	0	0			
Karviná	M	0	0	0	5	0	0	0	0	0	0	0	0	1	1	0	0	0	0	0	0	0	0	6				
	Ž	0	0	0	0	0	0	0	0	0	0	0	0	0	0	0	0	0	0	0	0	0	0	0	0			
Kuřim	M	0	15	15	14	0	0	0	0	0	0	0	0	0	0	0	0	0	0	0	0	0	0	29				
	Ž	0	0	0	0	0	0	0	0	0	0	0	0	0	0	0	0	0	0	0	0	0	0	0	0			
Kynšperk nad Ohří	M	0	25	25	1	0	1	1	0	0	0	0	0	0	0	0	0	0	0	0	0	0	0	27				
	Ž	0	0	0	0	0	0	0	0	0	0	0	0	0	0	0	0	0	0	0	0	0	0	0	0			
Liberec	M	3	6	9	4	0	0	0	0	0	0	0	0	0	0	0	0	0	0	0	0	0	0	13				
	Ž	0	0	0	0	0	0	0	0	0	0	0	0	0	0	0	0	0	0	0	0	0	0	0	0			
Litoměřice	M	3	2	5	1	0	0	0	0	0	0	0	0	0	0	0	0	0	0	0	1	0	1	7				
	Ž	0	1	1	0	0	0	0	0	0	0	0	0	0	0	0	0	0	0	0	0	0	0	1	1			
Mírov	M	0	2	2	2	0	0	0	0	0	0	0	0	0	0	0	0	0	0	0	0	0	0	4				
	Ž	0	0	0	0	0	0	0	0	0	0	0	0	0	0	0	0	0	0	0	0	0	0	0	0			
Nové Sedlo	M	0	16	16	1	0	0	0	0	0	0	0	0	0	0	0	0	0	0	0	0	0	0	17				
	Ž	0	6	6	5	0	0	0	0	0	0	0	0	0	0	0	0	0	0	0	0	0	0	11	11			
Odolov	M	0	13	13	18	0	0	0	0	0	0	0	0	0	0	0	0	0	0	0	0	0	0	31				
	Ž	0	0	0	0	0	0	0	0	0	0	0	0	0	0	0	0	0	0	0	0	0	0	0	0			
Olomouc	M	6	0	6	1	0	0	0	0	0	0	0	0	0	0	0	0	0	0	0	1	0	1	8				
	Ž	1	0	1	0	0	0	0	0	0	0	0	0	0	0	0	0	0	0	0	0	0	0	1	1			
Opava	M	0	2	2	1	0	0	0	0	0	0	0	0	0	0	0	0	0	0	0	0	0	0	3				
	Ž	0	4	4	1	0	0	0	0	0	0	0	0	0	0	0	0	0	0	0	0	0	0	5	5			
Oráčov	M	0	20	20	0	0	0	0	0	0	0	0	0	0	0	0	0	0	0	0	0	0	0	20				
	Ž	0	0	0	0	0	0	0	0	0	0	0	0	0	0	0	0	0	0	0	0	0	0	0	0			
Ostrava	M	10	6	16	1	0	0	0	0	1	0	1	0	0	0	0	0	0	0	0	0	0	0	18				
	Ž	2	1	3	0	0	0	0	0	0	0	0	0	0	0	0	0	0	0	0	0	0	0	3	3			
Ostrov	M	3	28	31	11	0	1	1	0	0	0	0	0	1	1	0	0	0	0	0	0	0	0	44				
	Ž	0	0	0	0	0	0	0	0	0	0	0	0	0	0	0	0	0	0	0	0	0	0	0	0			
Pardubice	M	0	10	10	6	0	0	0	0	0	0	0	0	1	1	0	0	0	0	0	0	0	0	17				
	Ž	0	0	0	0	0	0	0	0	0	0	0	0	0	0	0	0	0	0	0	0	0	0	0	0			
Plzeň	M	4	32	36	6	0	0	0	0	0	1	1	0	1	1	0	0	0	0	0	0	0	0	44				
	Ž	0	0	0	0	0	0	0	0	0	0	0	0	0	0	0	0	0	0	0	0	0	0	0	0			
Praha Pankrác	M	19	17	36	8	0	0	0	3	0	0	0	0	2	2	0	0	0	0	1	0	1	2	51				
	Ž	1	0	1	0	0	0	0	1	0	0	0	0	0	0	0	0	0	0	0	0	0	0	2	2			
Praha Ruzyně	M	3	5	8	12	0	0	0	0	0	3	5	8	0	0	0	0	0	0	0	0	0	0	28				
	Ž	0	5	5	3	0	0	0	0	0	1	1	0	0	0	0	0	0	0	0	0	0	0	9	9			
Příbram	M	0	20	20	2	0	0	0	0	0	0	0	0	0	0	0	0	0	0	0	0	0	0	22				
	Ž	0	0	0	0	0	0	0	0	0	0	0	0	0	0	0	0	0	0	0	0	0	0	0	0			
Rapotice	M	0	19	19	16	0	0	0	0	0	0	0	0	0	0	0	0	0	0	0	0	0	0	35				
	Ž	0	0	0	0	0	0	0	0	0	0	0	0	0	0	0	0	0	0	0	0	0	0	0	0			
Rýnovice	M	0	10	10	2	0	0	0	0	0	0	0	0	0	0	0	0	0	0	0	0	0	0	12				
	Ž	0	0	0	0	0	0	0	0	0	0	0	0	0	0	0	0	0	0	0	0	0	0	0	0			
Stráž pod Ralskem	M	0	22	22	7	0	0	0	1	0	0	0	0	0	0	0	0	0	0	0	0	0	0	30				
	Ž	0	0	0	0	0	0	0	0	0	0	0	0	0	0	0	0	0	0	0	0	0	0	0	0			
Světlá nad Sázavou	M	0	0	0	0	0	0	0	0	0	0	0	0	0	0	0	0	0	0	0	0	0	0	0	0			
	Ž	0	39	39	38	0	0	0	0	0	0	0	0	0	0	0	0	0	0	0	0	1	0	1	78			
Teplice	M	3	1	4	0	0	0	0	0	0	0	0	0	0	0	0	0	0	0	0	0	0	0	4				
	Ž	0	0	0	0	0	0	0	0	0	0	0	0	0	0	0	0	0	0	0	0	0	0	0	0			
Valdice	M	0	17	17	2	0	0	0	0	0	0	0	0	1	1	0	0	0	0	0	0	0	0	20				
	Ž	0	0	0	0	0	0	0	0	0	0	0	0	0	0	0	0	0	0	0	0	0	0	0	0			
Vinařice	M	0	28	28	2	0	0	0	0	0	0	0	0	1	1	0	0	0	0	0	0	0	0	31				
	Ž	0	0	0	0	0	0	0	0	0	0	0	0	0	0	0	0	0	0	0	0	0	0	0	0			
Všehrdy	M	0	19	19	3	0	0	0	0	0	0	0	0	0	0	0	0	0	0	0	0	0	0	22				
	Ž	0	0	0	0	0	0	0	0	0	0	0	0	0	0	0	0	0	0	0	0	0	0	0	0			
Znojmo	M	1	4	5	2	0	0	0	0	0	0	0	0	0	0	0	0	0	0	0	0	0	0	7				
	Ž	0	0	0	0	0	0	0	0	0	0	0	0	0	0	0	0	0	0	0	0	0	0	0	0			
Úhrnem	M	66	436	502	183	0	3	3	5	15	14	29	0	9	9	0	0	0	0	5	3	3	11	742				
	Ž	7	56	63	47	0	0	0	2	2	3	5	0	0	0	0	0	0	0	0	1	0	1	118				
Celkem		73	492	565	230	0	3	3	7	17	17	34	0	9	9	0	0	0	5	4	3	12	860					

amnestie = amnestie, amnestie 2013

IX. Počet schválených návrhů na podmíněné propuštění za:

leden 2024

Typ věznice	Pohlaví	B e z d o h l e d u			S d o h l e d e m		
		Návrhy		Celkem	Návrhy		Celkem
		Ředitele	Ostatní*		Ředitele	Ostatní*	
Nízký	M	1	25	26	1	17	18
	Ž	0	1	1	0	18	18
Střední	M	0	24	24	1	52	53
	Ž	0	1	1	0	10	10
Vysoký	M	0	21	21	0	39	39
	Ž	0	1	1	0	16	16
Zvýšená ostraha	M	0	1	1	0	1	1
	Ž	0	0	0	0	0	0
ML	M	0	0	0	0	0	0
	Ž	0	0	0	0	0	0
Úhrnem	M	1	71	72	2	109	111
	Ž	0	3	3	0	44	44
Celkem		1	74	75	2	153	155

Počty obsahují i pravomocně schválené návrhy o podmíněné propuštění (s/bez dohledu) osob, které byly podmíněně propuštěné a převedené do dalšího omezení osobní svobody.

*Ostatní zahrnuje: žádost vězně, návrh státního zástupce, návrh zájmového sdružení občanů, připojení ředitele k žádosti vězně, žádost vězně s kladným stanoviskem ředitele.

X. Počet převodů mezi omezeními osobní svobody za:

leden 2024

Druh převodu	Muži	Ženy	Celkem
Převod z VV do VTOS	263	19	282
Převod z VTOS do VV	8	1	9
Převod z VV do detence	0	0	0
Převod z VTOS do detence	0	0	0
Převod z detence do VV	0	0	0
Převod z detence do VTOS	0	0	0
Celkem	271	20	291

VV - výkon vazby

VTOS - výkon trestu odnětí svobody

XI. Počet schválených návrhů na přerušení trestu za:

leden 2024

Organizační jednotky	Ředitelem						Zdravotní důvody	
	§ 56/1		§ 56/2		§ 56/3		§ 325/1	
	muž	žena	muž	žena	muž	žena	muž	žena
Bělušice	2	0	2	0	0	0	0	0
Brno	10	0	0	0	0	0	0	0
Břeclav	3	0	1	0	0	0	0	0
České Budějovice	0	0	0	0	0	0	0	1
Heřmanice	7	0	2	0	0	0	0	0
Horní Slavkov	1	0	0	0	0	0	0	0
Hradec Králové	2	0	2	0	0	0	1	0
Jiřice	8	0	0	0	0	0	0	0
Karviná	0	0	0	0	0	0	0	0
Kuřim	0	0	0	0	0	0	0	0
Kynšperk nad Ohří	3	0	0	0	4	0	0	0
Liberec	1	0	0	0	0	0	0	0
Litoměřice	4	0	0	0	0	0	0	0
Mírov	1	0	0	0	0	0	0	0
Nové Sedlo	0	0	0	0	0	0	0	0
Odolov	0	0	0	0	0	0	0	0
Olomouc	5	0	0	0	0	0	0	0
Opava	2	0	0	0	0	0	0	0
Oráčov	1	0	0	0	0	0	0	0
Ostrava	1	0	0	0	0	0	0	0
Ostrov	0	0	0	0	0	0	0	0
Pardubice	7	0	0	0	2	0	0	0
Plzeň	0	0	1	0	1	0	0	0
Praha Pankrác	3	0	1	0	3	0	3	1
Praha Ruzyně	0	0	1	0	0	1	0	0
Příbram	0	0	0	0	0	0	0	0
Rapotice	5	0	1	0	0	0	0	0
Rýnovice	2	0	0	0	0	0	0	0
Stráž pod Ralskem	3	0	0	0	2	0	1	0
Světlá nad Sázavou	0	1	0	0	0	0	0	0
Teplice	0	0	0	0	0	0	0	0
Valdice	0	0	0	0	0	0	0	0
Vinařice	0	0	0	0	2	0	0	0
Všehrdy	1	0	0	0	0	0	0	0
Znojmo	4	0	0	0	0	0	0	0
Úhrnem	76	1	11	0	14	1	5	2
Celkem	77		11		15		7	

XII. Počet eskortovaných osob (pohyby vězňů) za:

leden 2024

Vysílací organizační jednotky	Typ eskorty			Propustka na pracoviště
	Přímá	Dálková	Na propustku	
Bělušice	2	38	94	1 745
Brno	4	238	231	0
Břeclav	2	45	122	204
České Budějovice	1	79	115	0
Heřmanice	0	21	223	1 606
Horní Slavkov	3	57	309	392
Hradec Králové	1	103	164	0
Jiřice	1	63	78	3 441
Karviná	0	10	37	0
Kuřim	2	29	154	522
Kynšperk nad Ohří	1	102	98	1 241
Liberec	2	106	161	488
Litoměřice	1	250	277	0
Mírov	5	13	27	0
Nové Sedlo	0	61	198	1 762
Odolov	2	23	75	1 862
Olomouc	0	113	184	0
Opava	1	20	272	427
Oráčov	2	53	41	308
Ostrava	1	236	424	232
Ostrov	2	158	2 453	0
Pardubice	1	50	81	1 349
Plzeň	7	149	283	595
Praha Pankrác	5	323	533	1
Praha Ruzyně	5	200	613	3
Příbram	2	41	83	1 527
Rapotice	8	73	419	1 624
Rýnovice	2	25	107	1 042
Stráž pod Ralskem	2	56	249	4 063
Světlá nad Sázavou	3	64	85	1 782
Teplice	0	113	193	0
Valdice	3	32	38	52
Vinařice	5	80	93	1 588
Všehrdy	2	50	224	959
Znojmo	1	19	29	790
Celkem	79	3 093	8 767	29 605




































XIII. Stavby cizích státních příslušníků k:

31.01.2024

Organizační jednotky	OBVINĚNÍ							ODSOUZENÍ														CHOVANCÍ		Vězni celkem	Rozdíl k 31.12.		
	Dospělí		Mladiství		Úhrnem		Celkem obvinění	Ostraha nízký		Ostraha střední		Ostraha vysoký		Ostraha neumístěno		Zvýšená ostraha		Mladiství		Úhrnem		Celkem odsouzení	v detenčním ústavu				
	M	Ž	M	Ž	M	Ž		M	Ž	M	Ž	M	Ž	M	Ž	M	Ž	M	Ž	M	Ž		M	Ž	M	Ž	
Bělušice					0	0	0			3		61									64	0	64		64	-1	
Brno	50	1			50	1	51			5		4									9	0	9		60	-3	
Brno - nemoc./detence	4				4	0	4														0	0	0	0	4	1	
Břeclav	5				5	0	5	18		5		3		4							30	0	30		35	-8	
České Budějovice	10				10	0	10			2				2							4	0	4		14	-1	
Heřmanice					0	0	0			2		22						1			25	0	25		25	2	
Horní Slavkov					0	0	0			1		36									37	0	37		37	-3	
Hradec Králové	18	1			18	1	19	9		1		1									11	0	11		30	0	
Jiřice					0	0	0	1		14		28									43	0	43		43	4	
Karviná					0	0	0			1		1				4					6	0	6		6	-1	
Kuřim					0	0	0			14		13									27	0	27		27	2	
Kynšperk nad Ohří					0	0	0			14		41									55	0	55		55	3	
Liberec	11				11	0	11			2		2		1							5	0	5		16	-1	
Litoměřice	25				25	0	25			5		1									6	0	6		31	-5	
Mírov					0	0	0			1		9				39					49	0	49		49	-1	
Nové Sedlo					0	0	0			12	1	12	2								24	3	27		27	-1	
Odolov					0	0	0	15		14											29	0	29		29	1	
Olomouc	17	1			17	1	18					4	2			1					5	2	7		25	3	
Opava					0	0	0				2		8				1				0	11	11	2	0	13	-1
Oráčov					0	0	0			2		43									45	0	45		45	1	
Ostrava	16				16	0	16			4	2	1		5	1						10	3	13		29	3	
Ostrov	7				7	0	7			30		39									69	0	69		76	-2	
Pardubice					0	0	0	1		14		18						2			35	0	35		35	1	
Plzeň	21				21	0	21			12		68			1	2					82	1	83		104	-4	
Praha Pankrác	142	8	1	2	143	10	153	6	1	9		32	1	14	5						61	7	68		221	-3	
Praha Pankrác - nemoc./detence					0	0	0														0	0	0	2	0	2	-2
Praha Ruzyně	90	8			90	8	98		2	10	7	6	1	2	1						18	11	29		127	-4	
Příbram					0	0	0			7		26									33	0	33		33	2	
Rapotice					0	0	0	6		29		14									49	0	49		49	5	
Rýnovice					0	0	0			2		22									24	0	24		24	-1	
Stráž pod Ralskem					0	0	0			7		33									40	0	40		40	1	
Světlá nad Sázavou					0	0	0		2		9		21					2			0	34	34		34	-4	
Teplice	9				9	0	9					1									1	0	1		10	0	
Valdice					0	0	0					40					67				107	0	107		107	-5	
Vinařice					0	0	0			2		71									73	0	73		73	-2	
Všehrady					0	0	0	11		5		13									29	0	29		29	3	
Znojmo					0	0	0														0	0	0		0	-2	
Úhrnem	425	19	1	2	426	21	447	67	5	229	21	665	35	28	8	113	3	3	0	1 105	72	1 177	4	0	1 628		
Celkem	444		3		447		447	72		250		700		36		116		3		1 177		1 177	4		1 628	-23	

XIV. Stavy vězňených cizinců podle státní příslušnosti k:

31.01.2024

Státní příslušnost		Obvinění			Odsouzení			Trest vyhoštění	Chovanci	Celkem
		muž	žena	úhrnem	muž	žena	úhrnem			
Belgie	 Sch.	0	0	0	1	0	1	1	0	1
Bulharsko	 Sch.	10	0	10	25	0	25	12	0	35
Dánsko	 Sch.	0	0	0	0	0	0	0	0	0
Estonsko	 Sch.	0	0	0	0	0	0	0	0	0
Finsko	 Sch.	0	0	0	0	0	0	0	0	0
Francie	 Sch.	2	0	2	2	0	2	2	0	4
Chorvatsko	 Sch.	3	0	3	3	3	6	5	0	9
Irsko	 Sch.	0	0	0	1	0	1	0	0	1
Itálie	 Sch.	2	0	2	0	1	1	1	0	3
Island	 Sch.	0	0	0	0	0	0	0	0	0
Kypr	 Sch.	0	0	0	0	0	0	0	0	0
Litva	 Sch.	3	0	3	11	0	11	11	0	14
Lotyšsko	 Sch.	1	0	1	5	1	6	3	0	7
Lucembursko	 Sch.	0	0	0	0	0	0	0	0	0
Maďarsko	 Sch.	3	0	3	6	0	6	1	0	9
Malta	 Sch.	0	0	0	0	0	0	0	0	0
Nizozemsko	 Sch.	4	0	4	2	0	2	1	0	6
Norsko	 Sch.	0	0	0	0	0	0	0	0	0
Polsko	 Sch.	24	0	24	55	4	59	22	0	83
Portugalsko	 Sch.	0	0	0	0	0	0	0	0	0
Rakousko	 Sch.	0	1	1	1	0	1	0	0	2
Rumunsko	 Sch.	32	4	36	50	1	51	40	0	87
Řecko	 Sch.	1	0	1	1	0	1	0	0	2
Slovensko	 Sch.	46	2	48	390	37	427	66	4	479
Slovinsko	 Sch.	0	0	0	0	0	0	0	0	0
Spolková rep. Německo	 Sch.	6	0	6	4	0	4	3	0	10
Španělsko	 Sch.	0	0	0	0	0	0	0	0	0
Švédsko	 Sch.	0	1	1	0	0	0	0	0	1
Švýcarsko	 Sch.	0	0	0	0	0	0	0	0	0
Velká Británie	 Sch.	0	0	0	0	0	0	0	0	0
Rusko	 Sch.	4	0	4	20	0	20	10	0	24
Ukrajina	 Sch.	91	5	96	215	7	222	84	0	318
Vietnam	 Sch.	20	2	22	94	8	102	42	0	124
Ostatní	 Sch.	174	6	180	219	10	229	151	0	409
Celkem	 Sch.	426	21	447	1 105	72	1 177	455	4	1 628



Státy Evropské unie
Státy Schengenské smlouvy

XV. Celkový počet nenastoupených trestů do:

31.01.2024

Organizační jednotky	Počet dokumentů NVT	Počet osob
Bělušice		
Brno	405	340
Břeclav		
České Budějovice	198	160
Heřmanice		
Horní Slavkov		
Hradec Králové	258	231
Jiřice		
Karviná		
Kuřim		
Kynšperk nad Ohří		
Liberec	153	126
Litoměřice	318	270
Mírov		
Nové Sedlo		
Odolov		
Olomouc	195	173
Opava		
Oráčov	1	1
Ostrava	344	282
Ostrov	112	99
Pardubice	1	1
Plzeň	161	143
Praha Pankrác	429	397
Praha Ruzyně	380	339
Příbram		
Rapotice		
Rýnovice		
Stráž pod Ralskem		
Světlá nad Sázavou	2	1
Teplice	131	110
Valdice		
Vinařice		
Všehrady		
Znojmo	1	1
Celkem	3 089	2 674

NVT - nařízení výkonu trestu