



STATISTICKÉ ÚDAJE

o stavu a složení vězněných osob ve vazebních věznicích, věznicích a ústavech pro výkon zabezpečovací detence
Vězeňské služby České republiky za měsíc
Září 2023

Obsahuje:

- I. Celkové stavy vězněných osob
- II. Stav využití ubytovacích kapacit
- III. Počet vazebně stíhaných osob
- IV. Počet vazebně stíhaných osob podle délky vazby
- V. Počet odsouzených v jednotlivých typech věznic
- VI. Počet odsouzených podle nařízené délky trestu
- VII. Příjem vězněných osob
- VIII. Propouštění vězněných osob
- IX. Počet schválených návrhů na podmíněné propuštění
- X. Počet převodů mezi omezeními osobní svobody
- XI. Počet schválených návrhů na přerušení trestu
- XII. Počet eskortovaných osob
- XIII. Stavy cizích státních příslušníků
- XIV. Stavy vězněných cizinců podle státní příslušnosti
- XV. Celkový počet nenastoupených trestů

II. Stav využití ubytovacích kapacit k:

30.09.2023

Organizační jednotky	UBYTOVACÍ KAPACITA			STAV			VYUŽITELNOST v %		
	4 m ² /osobu			obviněných	odsouzených	celkem	pro VV	pro VTOS	celkem
	pro VV	pro VTOS	celkem						
Bělušice		570	570	0	572	572	-	100,35%	100,35%
Brno	170	221	391	165	218	383	97,06%	98,64%	97,95%
Břeclav	23	293	316	24	277	301	104,35%	94,54%	95,25%
České Budějovice	81	157	238	58	136	194	71,60%	86,62%	81,51%
Heřmanice	-	681	681	0	763	763	-	112,04%	112,04%
Horní Slavkov	-	713	713	0	666	666	-	93,41%	93,41%
Hradec Králové	131	221	352	95	189	284	72,52%	85,52%	80,68%
Jiřice	-	769	769	0	823	823	-	107,02%	107,02%
Karviná	-	191	191	0	171	171	-	89,53%	89,53%
Kuřim	-	490	490	0	526	526	-	107,35%	107,35%
Kynšperk nad Ohří	-	809	809	0	752	752	-	92,95%	92,95%
Liberec	87	225	312	81	243	324	93,10%	108,00%	103,85%
Litoměřice	127	193	320	126	194	320	99,21%	100,52%	100,00%
Mírov	-	384	384	0	438	438	-	114,06%	114,06%
Nové Sedlo	-	583	583	0	552	552	-	94,68%	94,68%
Odolov	-	325	325	0	295	295	-	90,77%	90,77%
Olomouc	120	144	264	89	131	220	74,17%	90,97%	83,33%
Opava	-	252	252	0	226	226	-	89,68%	89,68%
Oráčov	-	464	464	0	534	534	-	115,09%	115,09%
Ostrava	245	222	467	209	221	430	85,31%	99,55%	92,08%
Ostrov	50	1 048	1 098	54	958	1 012	108,00%	91,41%	92,17%
Pardubice	-	655	655	0	665	665	-	101,53%	101,53%
Plzeň	143	1 009	1 152	99	1 120	1 219	69,23%	111,00%	105,82%
Praha Pankrác	352	788	1 140	314	759	1 073	89,20%	96,32%	94,12%
Praha Ruzyně	188	547	735	161	516	677	85,64%	94,33%	92,11%
Příbram	-	868	868	0	641	641	-	73,85%	73,85%
Rapotice	-	741	741	0	745	745	-	100,54%	100,54%
Rýnovice	-	424	424	0	462	462	-	108,96%	108,96%
Stráž pod Ralskem	-	633	633	0	665	665	-	105,06%	105,06%
Světlá nad Sázavou	2	931	933	2	833	835	100,00%	89,47%	89,50%
Teplice	69	66	135	63	87	150	91,30%	131,82%	111,11%
Valdice	-	1 021	1 021	0	970	970	-	95,00%	95,00%
Vinařice	-	854	854	0	956	956	-	111,94%	111,94%
Všehrady	-	541	541	0	498	498	-	92,05%	92,05%
Znojmo	10	136	146	7	155	162	70,00%	113,97%	110,96%
Věznice úhrnem	1 798	18 169	19 967	1 547	17 957	19 504	86,04%	98,83%	97,68%
<i>Brno nemocnice</i>	-	113	113	3	37	40	-	32,74%	35,40%
<i>Praha Pankrác nem.</i>	-	97	97	2	37	39	-	38,14%	40,21%
<i>Brno detenční ústav</i>	-	47	47	-	45	45	-	95,74%	95,74%
<i>Opava detenční ústav</i>	-	50	50	-	47	47	-	94,00%	94,00%
<i>Praha Pankrác detenční ústav</i>	-	28	28	-	21	21	-	75,00%	75,00%
Celkem	1 798	18 504	20 302	1 552	18 144	19 696	86,32%	98,05%	97,02%

III. Počet vazebně stíhaných osob k: 30.09.2023

Druh vazby	Občané ČR			Cizinci			Celkem
	Muži	Ženy	Úhrnem	Muži	Ženy	Úhrnem	
Předběžná vazba	0	0	0	24	0	24	24
Vydávací vazba	0	0	0	7	0	7	7
Předávací vazba	1	0	1	4	1	5	6
Vyhošťovací vazba	0	0	0	1	1	2	2
Uznávací vazba	0	0	0	1	0	1	1
Vazba	980	93	1 073	419	20	439	1 512
Celkem obvinění	981	93	1 074	456	22	478	1 552

IV. Počet vazebně stíhaných osob podle délky vazby k: 30.09.2023

Druh vazby	Délka vazby do						Nad	Celkem
	2 měs.	4 měs.	6 měs.	9 měs.	1 roku	2 let	2 roky	
Předběžná vazba	17	3	1	0	2	1	0	24
Vydávací vazba	4	2	1	0	0	0	0	7
Předávací vazba	6	0	0	0	0	0	0	6
Vyhošťovací vazba	2	0	0	0	0	0	0	2
Uznávací vazba	1	0	0	0	0	0	0	1
Vazba	520	354	216	202	86	119	15	1 512
Celkem obvinění	550	359	218	202	88	120	15	1 552
	35,44%	23,13%	14,05%	13,02%	5,67%	7,73%	0,97%	100,00%

V. Počet odsouzených v jednotlivých typech věznic k: 30.09.2023

Typ věznice	O b ě a n é Ā R			C i z i n c i			Celkem
	Muži	Ženy	Úhrnem	Muži	Ženy	Úhrnem	
Ostraha nízký	584	167	751	55	8	63	814
Ostraha střední	3 633	601	4 234	216	22	238	4 472
Ostraha vysoký	9 928	678	10 606	660	37	697	11 303
Ostraha neumiřtěno	197	33	230	20	3	23	253
Zvýšená ostraha	949	46	995	124	3	127	1 122
Dospělí úhrnem	15 291	1 525	16 816	1 075	73	1 148	17 964
Mladiství	59	5	64	3	0	3	67
Detence	98	11	109	4	0	4	113
Celkem	15 448	1 541	16 989	1 082	73	1 155	18 144

VI. Počet odsouzených podle nařizené délky trestu k: 30.09.2023

Délka trestu	Muži	Ženy	Celkem	V %
Do 3 měsíců	119	17	136	0,75%
3 - 6 měsíců	632	98	730	4,02%
6 - 9 měsíců	1 676	275	1 951	10,75%
9 - 12 měsíců	1 437	171	1 608	8,86%
1 - 2 roky	3 794	390	4 184	23,06%
2 - 3 roky	2 480	195	2 675	14,74%
3 - 5 let	2 668	177	2 845	15,68%
5 - 7 let	1 377	90	1 467	8,09%
7 - 10 let	1 020	83	1 103	6,08%
10 - 15 let	724	43	767	4,23%
15 - 20 let	329	51	380	2,09%
Nad 20 let	126	10	136	0,75%
Doživotí	46	3	49	0,27%
Detence	102	11	113	0,62%
Celkem	16 530	1 614	18 144	100,00%

VII. Příjem vězňných osob za:

září 2023

Organizační jednotky	Pohlaví	Dodání policii		Celkem	Z občanského života		Celkem	Návrat po útěku		Celkem	Návrat z přerušeni VTOS dle § 325		Celkem	Převzeti z ciziny		Celkem	Příjem do detence	Suma příjmů
		vazba	trest		vazba	trest		vazba	trest		vazba	trest		vazba	trest			
Běloušice	M	0	0	0	0	0	0	0	1	1	0	0	0	0	0	0		1
	Ž	0	0	0	0	0	0	0	0	0	0	0	0	0	0	0		0
Brno	M	34	28	62	0	25	25	0	0	0	0	0	0	1	1	1		89
	Ž	4	6	10	0	3	3	0	0	0	0	0	0	0	0	0		13
Břeclav	M	11	0	11	0	0	0	0	0	0	0	0	0	0	0	0		11
	Ž	0	0	0	0	0	0	0	0	0	0	0	0	0	0	0		0
České Budějovice	M	12	14	26	0	8	8	0	0	0	0	0	0	0	0	0		34
	Ž	0	4	4	0	1	1	0	0	0	0	1	1	0	0	0		6
Heřmanice	M	0	0	0	0	0	0	0	0	0	0	0	0	0	0	0		0
	Ž	0	0	0	0	0	0	0	0	0	0	0	0	0	0	0		0
Horní Slavkov	M	0	0	0	0	0	0	0	0	0	0	0	0	0	0	0		0
	Ž	0	0	0	0	0	0	0	0	0	0	0	0	0	0	0		0
Hradec Králové	M	16	19	35	0	13	13	0	0	0	0	0	0	0	0	0		48
	Ž	0	3	3	0	2	2	0	0	0	0	1	1	0	0	0		6
Jičice	M	0	1	1	0	0	0	0	1	1	0	0	0	0	0	0		2
	Ž	0	0	0	0	0	0	0	0	0	0	0	0	0	0	0		0
Karviná	M	0	0	0	0	0	0	0	0	0	0	0	0	0	0	0		0
	Ž	0	0	0	0	0	0	0	0	0	0	0	0	0	0	0		0
Kuřim	M	0	0	0	0	0	0	0	0	0	0	0	0	0	0	0		0
	Ž	0	0	0	0	0	0	0	0	0	0	0	0	0	0	0		0
Kynšperk nad Ohří	M	0	0	0	0	0	0	0	1	1	0	0	0	0	0	0		1
	Ž	0	0	0	0	0	0	0	0	0	0	0	0	0	0	0		0
Liberec	M	13	11	24	0	13	13	0	0	0	0	0	0	0	0	0		37
	Ž	0	1	1	0	1	1	0	0	0	0	0	0	0	0	0		2
Litoměřice	M	26	21	47	0	25	25	0	0	0	0	0	0	0	0	0		72
	Ž	3	7	10	0	6	6	0	0	0	0	0	0	0	0	0		16
Mírov	M	0	0	0	0	0	0	0	0	0	0	0	0	0	0	0		0
	Ž	0	0	0	0	0	0	0	0	0	0	0	0	0	0	0		0
Nové Sedlo	M	0	0	0	0	0	0	0	0	0	0	0	0	0	0	0		0
	Ž	0	0	0	0	0	0	0	0	0	0	0	0	0	0	0		0
Odolov	M	0	0	0	0	0	0	0	0	0	0	0	0	0	0	0		0
	Ž	0	0	0	0	0	0	0	0	0	0	0	0	0	0	0		0
Olomouc	M	14	19	33	0	13	13	0	0	0	0	0	0	0	0	0		46
	Ž	3	2	5	0	1	1	0	0	0	0	0	0	0	0	0		6
Opava	M	0	0	0	0	0	0	0	0	0	0	0	0	0	0	0		0
	Ž	0	0	0	0	0	0	0	0	0	0	0	0	0	0	0		0
Oráčov	M	0	0	0	0	0	0	0	0	0	0	0	0	0	0	0		0
	Ž	0	0	0	0	0	0	0	0	0	0	0	0	0	0	0		0
Ostrava	M	41	23	64	0	12	12	0	0	0	0	0	0	1	0	1		77
	Ž	6	2	8	0	1	1	0	0	0	0	0	0	0	0	0		9
Ostrov	M	11	14	25	0	5	5	0	1	1	0	0	0	0	0	0		31
	Ž	1	2	3	0	1	1	0	0	0	0	0	0	0	0	0		4
Pardubice	M	0	0	0	0	0	0	0	0	0	0	0	0	0	0	0		0
	Ž	0	0	0	0	0	0	0	0	0	0	0	0	0	0	0		0
Píseň	M	15	17	32	0	9	9	0	0	0	0	0	0	0	0	0		41
	Ž	0	3	3	0	3	3	0	0	0	0	0	0	0	0	0		6
Praha Pankrác	M	39	48	87	0	17	17	0	0	0	0	0	0	0	0	0		104
	Ž	5	7	12	0	4	4	0	0	0	0	0	0	0	0	0		16
Praha Ružyně	M	24	26	50	0	22	22	0	0	0	0	0	0	0	0	0		72
	Ž	1	1	2	0	7	7	0	0	0	0	0	0	0	0	0		9
Příbram	M	0	0	0	0	0	0	0	0	0	0	0	0	0	0	0		0
	Ž	0	0	0	0	0	0	0	0	0	0	0	0	0	0	0		0
Rapoltice	M	0	0	0	0	0	0	0	0	0	0	0	0	0	0	0		0
	Ž	0	0	0	0	0	0	0	0	0	0	0	0	0	0	0		0
Rýnovice	M	0	0	0	0	0	0	0	0	0	0	0	0	0	0	0		0
	Ž	0	0	0	0	0	0	0	0	0	0	0	0	0	0	0		0
Stráž pod Ralskem	M	0	0	0	0	0	0	0	0	0	0	0	0	0	0	0		0
	Ž	0	0	0	0	0	0	0	0	0	0	0	0	0	0	0		0
Světlá nad Sázavou	M	0	0	0	0	0	0	0	0	0	0	0	0	0	0	0		0
	Ž	0	0	0	0	0	0	0	0	0	0	0	0	0	0	0		0
Teplice	M	14	6	20	0	9	9	0	0	0	0	0	0	0	0	0		29
	Ž	0	3	3	0	3	3	0	0	0	0	0	0	0	0	0		6
Valdice	M	0	0	0	0	0	0	0	0	0	0	0	0	0	0	0		0
	Ž	0	0	0	0	0	0	0	0	0	0	0	0	0	0	0		0
Vinařice	M	0	0	0	0	0	0	0	0	0	0	0	0	0	0	0		0
	Ž	0	0	0	0	0	0	0	0	0	0	0	0	0	0	0		0
Všehrdy	M	0	0	0	0	0	0	0	0	0	0	0	0	0	0	0		0
	Ž	0	0	0	0	0	0	0	0	0	0	0	0	0	0	0		0
Znojmo	M	0	0	0	0	0	0	0	0	0	0	0	0	0	0	0		0
	Ž	0	0	0	0	0	0	0	0	0	0	0	0	0	0	0		0
Úhřetov	M	270	247	517	0	171	171	0	4	4	0	0	0	1	1	2	1	695
	Ž	23	41	64	0	33	33	0	0	0	0	2	2	0	0	0	0	99
Celkem		293	288	581	0	204	204	0	4	4	0	2	2	1	1	2	1	794

IX. Počet schválených návrhů na podmíněné propuštění za:

září 2023

Typ věznice	Pohlaví	B e z d o h l e d u			S d o h l e d e m		
		Návrhy		Celkem	Návrhy		Celkem
		Ředitele	Ostatní*		Ředitele	Ostatní*	
Nízký	M	0	14	14	0	15	15
	Ž	0	0	0	0	14	14
Střední	M	0	23	23	0	44	44
	Ž	0	1	1	0	16	16
Vysoký	M	0	20	20	0	34	34
	Ž	0	1	1	0	11	11
Zvýšená ostraha	M	0	0	0	0	3	3
	Ž	0	0	0	0	0	0
ML	M	0	0	0	0	0	0
	Ž	0	0	0	0	0	0
Úhrnem	M	0	57	57	0	96	96
	Ž	0	2	2	0	41	41
Celkem		0	59	59	0	137	137

Počty obsahují i pravomocně schválené návrhy o podmíněné propuštění (s/bez dohledu) osob, které byly podmíněně propuštěné a převedené do dalšího omezení osobní svobody.

*Ostatní zahrnuje: žádost vězně, návrh státního zástupce, návrh zájmového sdružení občanů, připojení ředitele k žádosti vězně, žádost vězně s kladným stanoviskem ředitele.

X. Počet převodů mezi omezeními osobní svobody za:

září 2023

Druh převodu	Muži	Ženy	Celkem
Převod z VV do VTOS	204	21	225
Převod z VTOS do VV	5	0	5
Převod z VV do detence	0	0	0
Převod z VTOS do detence	0	0	0
Převod z detence do VV	0	0	0
Převod z detence do VTOS	0	0	0
Celkem	209	21	230

VV - výkon vazby

VTOS - výkon trestu odnětí svobody

XI. Počet schválených návrhů na přerušení trestu za:

září 2023

Organizační jednotky	Ředitelem						Zdravotní důvody	
	§ 56/1		§ 56/2		§ 56/3		§ 325/1	
	muž	žena	muž	žena	muž	žena	muž	žena
Bělušice	4	0	1	0	1	0	0	0
Brno	17	0	1	0	0	0	0	0
Břeclav	3	0	0	0	0	0	0	0
České Budějovice	0	0	0	0	0	0	0	0
Heřmanice	4	0	1	0	0	0	1	0
Horní Slavkov	0	0	0	0	0	0	0	0
Hradec Králové	5	0	0	0	0	0	1	0
Jiřice	19	0	1	0	17	0	0	0
Karviná	5	0	0	0	0	0	0	0
Kuřim	0	0	0	0	0	0	0	0
Kynšperk nad Ohří	4	0	0	0	0	0	0	0
Liberec	1	0	0	0	0	0	0	0
Litoměřice	5	0	0	0	0	0	0	0
Mírov	2	0	0	0	0	0	0	0
Nové Sedlo	0	0	1	0	0	0	0	0
Odolov	1	0	3	0	0	0	0	0
Olomouc	3	0	0	0	0	0	0	0
Opava	1	0	0	0	0	0	0	0
Oráčov	0	0	0	0	0	0	0	0
Ostrava	5	2	0	1	0	1	0	0
Ostrov	0	0	0	0	0	0	0	0
Pardubice	12	0	0	0	0	0	0	0
Píseň	1	0	0	0	0	0	0	0
Praha Pankrác	5	0	0	0	3	0	1	0
Praha Ruzyně	2	1	0	0	0	0	0	0
Příbram	0	0	0	0	0	0	0	0
Rapotice	2	0	1	0	2	0	1	0
Rýnovice	7	0	3	0	0	0	0	0
Stráž pod Ralskem	5	0	0	0	0	0	0	0
Světlá nad Sázavou	0	0	0	0	0	0	0	0
Teplice	2	0	0	0	0	0	0	0
Valdice	0	0	0	0	0	0	0	0
Vinařice	0	0	0	0	0	0	0	0
Všehrdy	1	0	1	0	0	0	0	0
Znojmo	7	0	0	0	0	0	0	0
Úhrnem	123	3	13	1	23	1	4	0
Celkem	126		14		24		4	

XII. Počet eskortovaných osob (pohyby vězňů) za:

září 2023

Vysílací organizační jednotky	Typ eskorty			Propustka na pracoviště
	Přímá	Dálková	Na propustku	
Bělušice	5	27	109	1 117
Brno	3	187	181	0
Břeclav	0	40	85	183
České Budějovice	1	62	101	0
Heřmanice	2	23	199	1 439
Horní Slavkov	6	63	252	371
Hradec Králové	2	91	161	0
Jiřice	1	62	112	3 826
Karviná	1	10	26	0
Kuřim	2	37	140	181
Kynšperk nad Ohří	2	85	61	574
Liberec	2	76	164	606
Litoměřice	2	135	216	0
Mírov	3	13	22	0
Nové Sedlo	3	55	247	949
Odolov	0	41	28	2 007
Olomouc	0	111	145	0
Opava	0	9	152	391
Oráčov	1	54	41	299
Ostrava	0	209	301	231
Ostrov	3	109	1 558	0
Pardubice	0	40	119	1 006
Plzeň	2	130	256	711
Praha Pankrác	7	294	411	6
Praha Ruzyně	6	195	581	6
Příbram	55	122	86	1 451
Rapotice	5	56	536	1 510
Rýnovice	4	18	97	899
Stráž pod Ralskem	2	60	187	3 059
Světlá nad Sázavou	1	57	85	2 610
Teplice	0	96	169	0
Valdice	7	34	44	33
Vinařice	0	60	72	1 497
Všehrady	2	45	273	1 304
Znojmo	2	14	35	858
Celkem	132	2 720	7 252	27 124






























XIII. Stavy cizích státních příslušníků k:

30.09.2023

Organizační jednotky	OBVINĚNÍ							ODSOUZENÍ														CHOVANCÍ		Vězni celkem	Rozdíl k 31.08.		
	Dospělí		Mladiství		Úhrnem		Celkem obvinění	Ostraha nízký		Ostraha střední		Ostraha vysoký		Ostraha neumístěno		Zvýšená ostraha		Mladiství		Úhrnem		Celkem odsouzení	v detenčním ústavu				
	M	Ž	M	Ž	M	Ž		M	Ž	M	Ž	M	Ž	M	Ž	M	Ž	M	Ž	M	Ž		M	Ž			
Bělušice					0	0	0			2		70									72	0	72		72	-3	
Brno	52	2			52	2	54	1		3		4		1							9	0	9		63	17	
Brno - nemoc./detence	1				1	0	1			1											1	0	1	1	0	3	-5
Břeclav	15				15	0	15	15		3		2									20	0	20		35	5	
České Budějovice	7				7	0	7			2		1		1							4	0	4		11	0	
Heřmanice					0	0	0			2		19						3			24	0	24		24	0	
Horní Slavkov					0	0	0					42									42	0	42		42	-4	
Hradec Králové	23				23	0	23	4		1		2		2	1						9	1	10		33	-3	
Jiřice					0	0	0	1		12		29									42	0	42		42	0	
Karviná					0	0	0										4				4	0	4		4	0	
Kuřim					0	0	0			15		12									27	0	27		27	-1	
Kynšperk nad Ohří					0	0	0			7		51									58	0	58		58	-2	
Liberec	21				21	0	21	1	1	2				1							4	1	5		26	0	
Litoměřice	25	2			25	2	27			4		5		2	2						11	2	13		40	6	
Mírov					0	0	0			1		9				43					53	0	53		53	0	
Nové Sedlo					0	0	0	1		13	2	12	3								26	5	31		31	6	
Odolov					0	0	0	10		12											22	0	22		22	0	
Olomouc	14				14	0	14					2									0	2	2		16	-2	
Opava					0	0	0			2		6				1					0	9	9	2	0	11	1
Oráčov					0	0	0			1		38									39	0	39		39	1	
Ostrava	21	1	1	1	22	2	24	1		3	2	1	2	1							6	4	10		34	4	
Ostrov	14				14	0	14			25		35									60	0	60		74	1	
Pardubice					0	0	0	1		14		17									32	0	32		32	0	
Plzeň	28				28	0	28	2		15	1	66		2		2					87	1	88		116	1	
Praha Pankrác	148	9	2		150	9	159	2	1	16		31		7		2					58	1	59		218	10	
Praha Pankrác - nemoc./detence	1				1	0	1					1				1					2	0	2	1	0	4	1
Praha Ruzyně	75	7			75	7	82		2	7	6	6	1	3							16	9	25		107	-10	
Příbram					0	0	0			9		29									38	0	38		38	-5	
Rapotice					0	0	0	6		26		17									49	0	49		49	3	
Rýnovice					0	0	0			4		19									23	0	23		23	3	
Stráž pod Ralskem					0	0	0			5		21									26	0	26		26	-1	
Světlá nad Sázavou					0	0	0		4		9		23				2				0	38	38		38	-2	
Teplice	7				7	0	7					2									2	0	2		9	-4	
Valdice					0	0	0			1		41				72					114	0	114		114	1	
Vinařice					0	0	0			6		69									75	0	75		75	4	
Všehrady					0	0	0	10		4		8									22	0	22		22	0	
Znojmo	1				1	0	1					1									1	0	1		2	0	
Úhrnem	453	21	3	1	456	22	478	55	8	216	22	660	37	20	3	124	3	3	0	1 078	73	1 151	4	0	1 633		
Celkem	474		4		478		478	63		238		697		23		127		3		1 151		1 151	4		1 633	22	

XIV. Stavy vězňených cizinců podle státní příslušnosti k:

30.09.2023

Státní příslušnost		Obvinění			Odsouzení			Trest vyhoštění	Chovanci	Celkem
		muž	žena	úhrnem	muž	žena	úhrnem			
Belgie	 Sch.	0	0	0	2	0	2	2	0	2
Bulharsko	 Sch.	10	0	10	26	0	26	13	0	36
Dánsko	 Sch.	0	0	0	0	0	0	0	0	0
Estonsko	 Sch.	0	0	0	0	0	0	0	0	0
Finsko	 Sch.	0	0	0	0	0	0	0	0	0
Francie	 Sch.	3	0	3	1	0	1	1	0	4
Chorvatsko	 Sch.	3	3	6	2	0	2	1	0	8
Irsko	 Sch.	0	0	0	1	0	1	0	0	1
Itálie	 Sch.	1	1	2	0	0	0	0	0	2
Island	 Sch.	0	0	0	0	0	0	0	0	0
Kypr	 Sch.	0	0	0	0	0	0	0	0	0
Litva	 Sch.	7	0	7	11	0	11	11	0	18
Lotyšsko	 Sch.	2	0	2	4	1	5	3	0	7
Lucembursko	 Sch.	0	0	0	0	0	0	0	0	0
Maďarsko	 Sch.	3	0	3	8	0	8	2	0	11
Malta	 Sch.	0	0	0	0	0	0	0	0	0
Nizozemsko	 Sch.	4	0	4	2	0	2	1	0	6
Norsko	 Sch.	0	0	0	0	0	0	0	0	0
Polsko	 Sch.	33	0	33	55	3	58	22	0	91
Portugalsko	 Sch.	0	0	0	0	0	0	0	0	0
Rakousko	 Sch.	1	1	2	2	0	2	0	0	4
Rumunsko	 Sch.	32	0	32	38	1	39	32	0	71
Řecko	 Sch.	1	0	1	1	0	1	0	0	2
Slovensko	 Sch.	42	3	45	403	43	446	74	4	495
Slovinsko	 Sch.	0	0	0	0	0	0	0	0	0
Spolková rep. Německo	 Sch.	3	1	4	3	0	3	2	0	7
Španělsko	 Sch.	0	0	0	0	0	0	0	0	0
Švédsko	 Sch.	0	0	0	0	0	0	0	0	0
Švýcarsko	 Sch.	0	0	0	0	0	0	0	0	0
Velká Británie		0	0	0	0	0	0	0	0	0
Rusko		5	0	5	20	0	20	10	0	25
Ukrajina		103	5	108	184	7	191	77	0	299
Vietnam		18	3	21	104	9	113	49	0	134
Ostatní		185	5	190	211	9	220	145	0	410
Celkem		456	22	478	1 078	73	1 151	445	4	1 633



Státy Evropské unie
Státy Schengenské smlouvy

XV. Celkový počet nenastoupených trestů do:

30.09.2023

Organizační jednotky	Počet dokumentů NVT	Počet osob
Bělušice		
Brno	410	349
Břeclav		
České Budějovice	195	157
Heřmanice		
Horní Slavkov		
Hradec Králové	256	231
Jiřice		
Karviná		
Kuřim		
Kynšperk nad Ohří		
Liberec	147	124
Litoměřice	321	271
Mírov		
Nové Sedlo		
Odolov		
Olomouc	184	158
Opava		
Oráčov	1	1
Ostrava	340	280
Ostrov	117	104
Pardubice	1	1
Plzeň	166	148
Praha Pankrác	427	398
Praha Ruzyně	349	313
Příbram		
Rapotice		
Rýnovice		
Stráž pod Ralskem		
Světlá nad Sázavou	2	1
Teplice	124	101
Valdice		
Vinařice		
Všehrdy		
Znojmo		
Celkem	3 040	2 637

NVT - nařízení výkonu trestu