



STATISTICKÉ ÚDAJE

o stavu a složení vězňených osob ve vazebních věznicích, věznicích a ústavech pro výkon zabezpečovací detence
Vězeňské služby České republiky za měsíc
Červen 2023

Obsahuje:

- I. Celkové stavy vězňených osob
- II. Stav využití ubytovacích kapacit
- III. Počet vazebně stíhaných osob
- IV. Počet vazebně stíhaných osob podle délky vazby
- V. Počet odsouzených v jednotlivých typech věznic
- VI. Počet odsouzených podle nařízené délky trestu
- VII. Příjem vězňených osob
- VIII. Propouštění vězňených osob
- IX. Počet schválených návrhů na podmíněné propuštění
- X. Počet převodů mezi omezeními osobní svobody
- XI. Počet schválených návrhů na přerušování trestu
- XII. Počet eskortovaných osob
- XIII. Stavy cizích státních příslušníků
- XIV. Stavy vězňených cizinců podle státní příslušnosti
- XV. Celkový počet nenastoupených trestů

II. Stav využití ubytovacích kapacit k:

30.06.2023

Organizační jednotky	UBYTOVACÍ KAPACITA			STAV			VYUŽITELNOST v %		
	4 m ² /osobu			obviněných	odsouzených	celkem	pro VV	pro VTOS	celkem
	pro VV	pro VTOS	celkem						
Bělušice		570	570	0	610	610	-	107,02%	107,02%
Brno	170	221	391	144	195	339	84,71%	88,24%	86,70%
Břeclav	23	293	316	16	282	298	69,57%	96,25%	94,30%
České Budějovice	81	157	238	70	135	205	86,42%	85,99%	86,13%
Heřmanice	-	681	681	0	733	733	-	107,64%	107,64%
Horní Slavkov	-	703	703	0	580	580	-	82,50%	82,50%
Hradec Králové	131	221	352	110	199	309	83,97%	90,05%	87,78%
Jiřice	-	769	769	0	834	834	-	108,45%	108,45%
Karviná	-	191	191	0	174	174	-	91,10%	91,10%
Kuřim	-	490	490	0	545	545	-	111,22%	111,22%
Kynšperk nad Ohří	-	809	809	0	753	753	-	93,08%	93,08%
Liberec	87	225	312	83	222	305	95,40%	98,67%	97,76%
Litoměřice	127	193	320	116	175	291	91,34%	90,67%	90,94%
Mírov	-	384	384	0	447	447	-	116,41%	116,41%
Nové Sedlo	-	583	583	0	562	562	-	96,40%	96,40%
Odolov	-	325	325	0	299	299	-	92,00%	92,00%
Olomouc	120	144	264	98	130	228	81,67%	90,28%	86,36%
Opava	-	238	238	0	227	227	-	95,38%	95,38%
Oráčov	-	464	464	0	535	535	-	115,30%	115,30%
Ostrava	245	222	467	231	233	464	94,29%	104,95%	99,36%
Ostrov	50	1 048	1 098	49	952	1 001	98,00%	90,84%	91,17%
Pardubice	-	655	655	0	706	706	-	107,79%	107,79%
Plzeň	143	1 009	1 152	90	1 136	1 226	62,94%	112,59%	106,42%
Praha Pankrác	352	688	1 040	291	603	894	82,67%	87,65%	85,96%
Praha Ruzyně	188	547	735	146	459	605	77,66%	83,91%	82,31%
Příbram	-	868	868	0	910	910	-	104,84%	104,84%
Rapotice	-	741	741	0	779	779	-	105,13%	105,13%
Rýnovice	-	424	424	0	449	449	-	105,90%	105,90%
Stráž pod Ralskem	-	633	633	0	702	702	-	110,90%	110,90%
Světlá nad Sázavou	2	931	933	1	840	841	50,00%	90,23%	90,14%
Teplice	65	70	135	59	68	127	90,77%	97,14%	94,07%
Valdice	-	1 021	1 021	0	976	976	-	95,59%	95,59%
Vinařice	-	854	854	0	921	921	-	107,85%	107,85%
Všehrdy	-	541	541	0	518	518	-	95,75%	95,75%
Znojmo	10	136	146	10	158	168	100,00%	116,18%	115,07%
Věznice úhrnem	1 794	18 049	19 843	1 514	18 047	19 561	84,39%	99,99%	98,58%
<i>Brno nemocnice</i>	-	113	113	9	34	43	-	30,09%	38,05%
<i>Praha Pankrác nem.</i>	-	97	97	0	28	28	-	28,87%	28,87%
<i>Brno detenční ústav</i>	-	47	47	-	45	45	-	95,74%	95,74%
<i>Opava detenční ústav</i>	-	50	50	-	47	47	-	94,00%	94,00%
<i>Praha Pankrác detenční ústav</i>	-	28	28	-	23	23	-	82,14%	82,14%
Celkem	1 794	18 384	20 178	1 523	18 224	19 747	84,89%	99,13%	97,86%

III. Počet vazebně stíhaných osob k: 30.06.2023

Druh vazby	Občané ČR			Cizinci			Celkem
	Muži	Ženy	Úhrnem	Muži	Ženy	Úhrnem	
Předběžná vazba	5	0	5	24	0	24	29
Vydávací vazba	0	0	0	3	0	3	3
Předávací vazba	1	1	2	3	0	3	5
Vyhošovací vazba	0	0	0	2	0	2	2
Uznávací vazba	0	0	0	0	0	0	0
Vazba	987	95	1 082	376	26	402	1 484
Celkem obvinění	993	96	1 089	408	26	434	1 523

IV. Počet vazebně stíhaných osob podle délky vazby k: 30.06.2023

Druh vazby	Délka vazby do						Nad	Celkem
	2 měs.	4 měs.	6 měs.	9 měs.	1 roku	2 let	2 roky	
Předběžná vazba	14	8	4	2	1	0	0	29
Vydávací vazba	3	0	0	0	0	0	0	3
Předávací vazba	5	0	0	0	0	0	0	5
Vyhošovací vazba	0	2	0	0	0	0	0	2
Uznávací vazba	0	0	0	0	0	0	0	0
Vazba	513	349	223	155	102	129	13	1 484
Celkem obvinění	535	359	227	157	103	129	13	1 523
	35,13%	23,57%	14,90%	10,31%	6,76%	8,47%	0,85%	100,00%

V. Počet odsouzených v jednotlivých typech věznic k: 30.06.2023

Typ věznice	O b ě a n é Ā R			C i z i n c i			Celkem
	Muži	Ženy	Úhrnem	Muži	Ženy	Úhrnem	
Ostraha nízký	629	177	806	55	8	63	869
Ostraha střední	3 649	598	4 247	204	19	223	4 470
Ostraha vysoký	9 974	658	10 632	662	34	696	11 328
Ostraha neumiřtěno	192	37	229	19	2	21	250
Zvýšená ostraha	958	42	1 000	126	2	128	1 128
Dospělí úhrnem	15 402	1 512	16 914	1 066	65	1 131	18 045
Mladiství	59	2	61	3	0	3	64
Detence	100	11	111	4	0	4	115
Celkem	15 561	1 525	17 086	1 073	65	1 138	18 224

VI. Počet odsouzených podle nařizené délky trestu k: 30.06.2023

Délka trestu	Muži	Ženy	Celkem	V %
Do 3 měsíců	188	39	227	1,25%
3 - 6 měsíců	614	80	694	3,81%
6 - 9 měsíců	1 758	282	2 040	11,19%
9 - 12 měsíců	2 724	320	3 044	16,70%
1 - 2 roky	2 500	231	2 731	14,99%
2 - 3 roky	2 449	182	2 631	14,44%
3 - 5 let	2 669	171	2 840	15,58%
5 - 7 let	1 370	85	1 455	7,98%
7 - 10 let	1 025	83	1 108	6,08%
10 - 15 let	734	44	778	4,27%
15 - 20 let	328	49	377	2,07%
Nad 20 let	127	10	137	0,75%
Doživotí	44	3	47	0,26%
Detence	104	11	115	0,63%
Celkem	16 634	1 590	18 224	100,00%

Organizační jednotky	Pohlaví	Dodání policií		Celkem	Z občanského života		Celkem	Návrat po útěku		Celkem	Návrat z přerušeni VTOS dle § 325		Celkem	Převzeti z ciziny		Celkem	Příjem do detence	Suma příjmů		
		vazba	trest		vazba	trest		vazba	trest		vazba	trest		vazba	trest				vazba	trest
Běloušice	M	0	0	0	0	0	0	0	0	0	0	0	0	0	0	0	0	0		
	Ž	0	0	0	0	0	0	0	0	0	0	0	0	0	0	0	0	0		
Brno	M	28	33	61	0	20	20	0	0	0	0	1	1	0	0	0	2	84		
	Ž	2	7	9	0	4	4	0	0	0	0	0	0	0	0	0	0	13		
Břeclav	M	6	0	6	0	0	0	0	0	0	0	0	0	0	0	0	0	6		
	Ž	0	0	0	0	0	0	0	0	0	0	0	0	0	0	0	0	0		
České Budějovice	M	25	6	31	0	10	10	0	0	0	0	0	0	0	0	0	0	41		
	Ž	0	3	3	0	2	2	0	0	0	0	1	1	0	0	0	0	6		
Heřmanice	M	0	0	0	0	0	0	0	0	0	0	0	0	0	0	0	0	0		
	Ž	0	0	0	0	0	0	0	0	0	0	0	0	0	0	0	0	0		
Horní Slavkov	M	0	0	0	0	0	0	0	0	0	0	0	0	0	0	0	0	0		
	Ž	0	0	0	0	0	0	0	0	0	0	0	0	0	0	0	0	0		
Hradec Králové	M	30	14	44	0	22	22	0	0	0	0	0	0	0	0	0	0	66		
	Ž	3	3	6	0	2	2	0	0	0	0	1	1	0	0	0	0	9		
Jičice	M	0	0	0	0	0	0	0	3	3	0	0	0	0	0	0	0	3		
	Ž	0	0	0	0	0	0	0	0	0	0	0	0	0	0	0	0	0		
Karviná	M	0	0	0	0	0	0	0	0	0	0	0	0	0	0	0	0	0		
	Ž	0	0	0	0	0	0	0	0	0	0	0	0	0	0	0	0	0		
Kuřim	M	0	0	0	0	0	0	0	0	0	0	0	0	0	0	0	0	0		
	Ž	0	0	0	0	0	0	0	0	0	0	0	0	0	0	0	0	0		
Kynšperk nad Ohří	M	0	0	0	0	0	0	0	0	0	0	0	0	0	0	0	0	0		
	Ž	0	0	0	0	0	0	0	0	0	0	0	0	0	0	0	0	0		
Liberec	M	10	16	26	0	17	17	0	0	0	0	0	0	0	0	0	0	43		
	Ž	1	0	1	0	2	2	0	0	0	0	0	0	0	0	0	0	3		
Litoměřice	M	21	21	42	0	28	28	0	0	0	0	0	0	0	0	0	0	70		
	Ž	1	9	10	0	4	4	0	0	0	0	0	0	0	0	0	0	14		
Mírov	M	0	0	0	0	0	0	0	0	0	0	0	0	0	0	0	0	0		
	Ž	0	0	0	0	0	0	0	0	0	0	0	0	0	0	0	0	0		
Nové Sedlo	M	0	0	0	0	0	0	0	0	0	0	0	0	0	0	0	0	0		
	Ž	0	0	0	0	0	0	0	0	0	0	0	0	0	0	0	0	0		
Odolov	M	0	0	0	0	0	0	0	0	0	0	0	0	0	0	0	0	0		
	Ž	0	0	0	0	0	0	0	0	0	0	0	0	0	0	0	0	0		
Olomouc	M	19	26	45	0	14	14	0	0	0	0	0	0	0	0	0	0	59		
	Ž	2	2	4	0	1	1	0	0	0	0	0	0	0	0	0	0	5		
Opava	M	0	0	0	0	0	0	0	0	0	0	0	0	0	0	0	0	0		
	Ž	0	0	0	0	0	0	0	0	0	0	0	0	0	0	0	0	0		
Oráčov	M	0	0	0	0	0	0	0	0	0	0	0	0	0	0	0	0	0		
	Ž	0	0	0	0	0	0	0	0	0	0	0	0	0	0	0	0	0		
Ostrava	M	51	48	99	0	22	22	0	0	0	0	0	0	0	0	0	0	121		
	Ž	8	6	14	0	2	2	0	0	0	0	0	0	0	0	0	0	16		
Ostrov	M	10	12	22	0	7	7	0	0	0	0	0	0	0	0	0	0	29		
	Ž	0	1	1	0	0	0	0	0	0	0	0	0	0	0	0	0	1		
Pardubice	M	0	0	0	0	0	0	0	0	0	0	0	0	0	0	0	0	0		
	Ž	0	0	0	0	0	0	0	0	0	0	0	0	0	0	0	0	0		
Píseň	M	13	15	28	0	17	17	0	0	0	0	0	0	0	0	0	0	45		
	Ž	2	4	6	0	3	3	0	0	0	0	0	0	0	0	0	0	9		
Praha Pankrác	M	33	41	74	0	15	15	0	0	0	0	0	0	0	0	0	0	89		
	Ž	5	7	12	0	5	5	0	0	0	0	0	0	0	0	0	0	17		
Praha Ružyně	M	24	27	51	0	14	14	0	0	0	0	0	0	0	0	0	0	65		
	Ž	1	8	9	0	0	0	0	0	0	0	0	0	0	0	0	0	9		
Příbram	M	0	0	0	0	0	0	0	0	0	0	0	0	0	0	0	0	0		
	Ž	0	0	0	0	0	0	0	0	0	0	0	0	0	0	0	0	0		
Rapoltice	M	0	0	0	0	0	0	0	0	0	0	0	0	0	0	0	0	0		
	Ž	0	0	0	0	0	0	0	0	0	0	0	0	0	0	0	0	0		
Rýnovice	M	0	0	0	0	0	0	0	0	0	0	0	0	0	0	0	0	0		
	Ž	0	0	0	0	0	0	0	0	0	0	0	0	0	0	0	0	0		
Stráž pod Ralskem	M	0	0	0	0	0	0	0	0	0	0	0	0	0	0	0	0	0		
	Ž	0	0	0	0	0	0	0	0	0	0	0	0	0	0	0	0	0		
Světlá nad Sázavou	M	0	0	0	0	0	0	0	0	0	0	0	0	0	0	0	0	0		
	Ž	0	0	0	0	0	0	0	0	0	0	0	0	0	0	0	0	0		
Teplice	M	12	11	23	0	9	9	0	0	0	0	1	1	0	0	0	0	33		
	Ž	1	1	2	0	1	1	0	0	0	0	0	0	0	0	0	0	3		
Valdice	M	0	0	0	0	0	0	0	0	0	0	0	0	0	0	0	0	0		
	Ž	0	0	0	0	0	0	0	0	0	0	0	0	0	0	0	0	0		
Vinařice	M	0	0	0	0	0	0	0	0	0	0	0	0	0	0	0	0	0		
	Ž	0	0	0	0	0	0	0	0	0	0	0	0	0	0	0	0	0		
Všehrdý	M	0	0	0	0	0	0	0	0	0	0	0	0	0	0	0	0	0		
	Ž	0	0	0	0	0	0	0	0	0	0	0	0	0	0	0	0	0		
Znojmo	M	1	0	1	0	0	0	0	0	0	0	0	0	0	0	0	0	1		
	Ž	0	0	0	0	0	0	0	0	0	0	0	0	0	0	0	0	0		
Úhřetím	M	283	270	553	0	195	195	0	3	3	0	2	2	0	0	0	0	755		
	Ž	26	51	77	0	26	26	0	0	0	0	2	2	0	0	0	0	105		
Celkem		309	321	630	0	221	221	0	3	3	0	4	4	0	0	0	2	860		

VIII. Propouštění vězňených osob za:

červen 2023

Organizační jednotky	Pohlaví	Propuštění		Celkem	PP na svobodu		Útěk		Celkem	Přerušení VTOS dle § 325	Předání do ciziny		Celkem	Úmrtí		Celkem	Amnestie		Celkem	Předání do ústavu			Celkem	Suma propuštění				
		vazba	trest		trest	vazba	trest	trest			vazba	trest		vazba	trest		vazba	trest		vazba	trest	vazba			trest	vazba	trest	detence
Bělušice	M	0	5	5	6	0	0	0	0	0	0	0	0	0	0	0	0	0	0	0	0	0	11					
	Ž	0	0	0	0	0	0	0	0	0	0	0	0	0	0	0	0	0	0	0	0	0	0					
Brno	M	4	3	7	3	0	0	0	0	0	5	6	11	0	0	0	0	0	0	0	1	0	22					
	Ž	0	0	0	0	0	0	0	1	1	0	1	0	0	0	0	0	0	0	0	0	0	2					
Břeclav	M	1	9	10	12	0	0	0	0	0	0	0	0	0	0	0	0	0	0	0	0	22						
	Ž	0	0	0	0	0	0	0	0	0	0	0	0	0	0	0	0	0	0	0	0	0	0					
České Budějovice	M	2	2	4	1	0	0	0	0	0	0	0	0	1	1	0	0	0	0	1	0	7						
	Ž	1	0	1	0	0	0	0	1	0	0	0	0	0	0	0	0	0	0	0	0	2						
Heřmanice	M	0	21	21	13	0	0	0	0	0	0	0	0	0	0	0	0	0	0	1	0	35						
	Ž	0	0	0	0	0	0	0	0	0	0	0	0	0	0	0	0	0	0	0	0	0						
Horní Slavkov	M	0	21	21	4	0	0	0	0	0	0	0	0	0	0	0	0	0	0	0	0	25						
	Ž	0	0	0	0	0	0	0	0	0	0	0	0	0	0	0	0	0	0	0	0	0						
Hradec Králové	M	3	13	16	5	0	0	0	1	2	2	4	0	0	0	0	0	0	0	2	0	28						
	Ž	0	1	1	2	0	0	0	0	0	0	0	0	0	0	0	0	0	0	0	0	3						
Jičice	M	0	21	21	4	0	3	3	0	0	0	0	0	0	0	0	0	0	0	0	0	28						
	Ž	0	0	0	0	0	0	0	0	0	0	0	0	0	0	0	0	0	0	0	0	0						
Karviná	M	0	1	1	2	0	0	0	0	0	0	0	0	1	1	0	0	0	0	0	0	4						
	Ž	0	0	0	0	0	0	0	0	0	0	0	0	0	0	0	0	0	0	0	0	0						
Kaučim	M	0	6	6	8	0	0	0	0	0	0	0	0	0	0	0	0	0	0	0	0	14						
	Ž	0	0	0	0	0	0	0	0	0	0	0	0	0	0	0	0	0	0	0	0	0						
Kynšperk nad Ohří	M	0	14	14	4	0	0	0	0	0	0	0	0	0	0	0	0	0	0	0	0	18						
	Ž	0	0	0	0	0	0	0	0	0	0	0	0	0	0	0	0	0	0	0	0	0						
Liberec	M	2	6	8	4	0	1	1	0	0	0	0	0	0	0	0	0	0	0	0	0	13						
	Ž	0	0	0	0	0	0	0	0	0	0	0	0	0	0	0	0	0	0	0	0	0						
Litoměřice	M	6	2	8	3	0	0	0	0	6	0	6	0	0	0	0	0	0	0	3	0	20						
	Ž	1	0	1	0	0	0	0	0	0	0	0	0	0	0	0	0	0	0	0	0	1						
Mírov	M	0	2	2	1	0	0	0	0	0	0	0	0	0	0	0	0	0	0	0	0	3						
	Ž	0	0	0	0	0	0	0	0	0	0	0	0	0	0	0	0	0	0	0	0	0						
Nové Sedlo	M	0	15	15	8	0	0	0	0	0	0	0	0	0	0	0	0	0	0	1	0	24						
	Ž	0	3	3	4	0	0	0	0	0	0	0	0	0	0	0	0	0	0	0	0	7						
Odolov	M	0	17	17	9	0	1	1	0	0	0	0	0	0	0	0	0	0	0	0	0	27						
	Ž	0	0	0	0	0	0	0	0	0	0	0	0	0	0	0	0	0	0	0	0	0						
Olomouc	M	3	2	5	1	0	0	0	0	0	0	0	0	0	0	0	0	0	0	1	1	8						
	Ž	1	0	1	0	0	0	0	0	0	0	0	0	0	0	0	0	0	0	0	0	1						
Opava	M	0	1	1	0	0	0	0	0	0	0	0	0	0	0	0	0	0	0	0	1	3						
	Ž	0	5	5	6	0	0	0	0	0	0	0	0	0	0	0	0	0	0	0	0	11						
Oráčov	M	0	13	13	1	0	0	0	0	0	0	0	0	0	0	0	0	0	0	0	0	14						
	Ž	0	0	0	0	0	0	0	0	0	0	0	0	0	0	0	0	0	0	0	0	0						
Ostrava	M	7	2	9	2	0	0	0	0	1	0	1	0	0	0	0	0	0	2	0	0	14						
	Ž	1	1	2	0	0	0	0	1	0	0	0	0	0	0	0	0	0	0	0	0	3						
Ostrov	M	0	40	40	8	0	1	1	0	0	0	0	0	0	0	0	0	0	0	0	0	49						
	Ž	0	0	0	0	0	0	0	0	0	0	0	0	0	0	0	0	0	0	0	0	0						
Pardubice	M	0	18	18	8	0	0	0	1	0	0	0	0	0	0	0	0	0	0	0	0	27						
	Ž	0	0	0	0	0	0	0	0	0	0	0	0	0	0	0	0	0	0	0	0	0						
Plzeň	M	4	32	36	12	0	1	1	0	2	0	2	0	2	2	0	0	0	2	0	2	55						
	Ž	2	0	2	0	0	0	0	0	0	0	0	0	0	0	0	0	0	0	0	0	2						
Praha Pankrác	M	24	15	39	10	0	0	0	1	0	0	0	0	1	1	0	0	0	0	0	0	51						
	Ž	1	0	1	0	0	0	0	0	0	0	0	0	0	0	0	0	0	0	0	0	1						
Praha Ruzyně	M	10	6	16	13	0	0	0	0	7	6	13	0	1	1	0	0	0	1	0	0	44						
	Ž	0	10	10	5	0	0	0	0	0	0	0	0	0	0	0	0	0	0	0	0	15						
Příbram	M	0	32	32	8	0	0	0	0	0	0	0	0	0	0	0	0	0	0	0	0	40						
	Ž	0	0	0	0	0	0	0	0	0	0	0	0	0	0	0	0	0	0	0	0	0						
Rapotice	M	0	27	27	23	0	0	0	0	0	0	0	0	0	0	0	0	0	0	0	0	50						
	Ž	0	0	0	0	0	0	0	0	0	0	0	0	0	0	0	0	0	0	0	0	0						
Rýnovice	M	0	9	9	2	0	0	0	0	0	0	0	0	0	0	0	0	0	0	0	0	11						
	Ž	0	0	0	0	0	0	0	0	0	0	0	0	0	0	0	0	0	0	0	0	0						
Stráž pod Ralskem	M	0	18	18	10	0	0	0	0	0	0	0	0	0	0	0	0	0	0	0	0	28						
	Ž	0	0	0	0	0	0	0	0	0	0	0	0	0	0	0	0	0	0	0	0	0						
Světlá nad Sázavou	M	0	0	0	0	0	0	0	0	0	0	0	0	0	0	0	0	0	0	0	0	0						
	Ž	0	19	19	34	0	0	0	2	0	0	0	0	0	0	0	0	0	0	0	0	55						
Teplice	M	2	4	6	1	0	0	0	0	0	0	0	0	0	0	0	0	0	1	1	0	9						
	Ž	0	0	0	1	0	0	0	0	0	0	0	0	0	0	0	0	0	0	0	0	1						
Valdice	M	0	16	16	1	0	0	0	0	0	0	0	0	0	0	0	0	0	0	0	0	17						
	Ž	0	0	0	0	0	0	0	0	0	0	0	0	0	0	0	0	0	0	0	0	0						
Vinařice	M	0	25	25	9	0	0	0	0	0	0	0	0	0	0	0	0	0	0	0	0	34						
	Ž	0	0	0	0	0	0	0	0	0	0	0	0	0	0	0	0	0	0	0	0	0						
Všehrady	M	0	16	16	10	0	1	1	0	0	0	0	0	0	0	0	0	0	0	0	0	27						
	Ž	0	0	0	0	0	0	0	0	0	0	0	0	0	0	0	0	0	0	0	0	0						
Znojmo	M	0	3	3	6	0	0	0	0	0	0	0	0	0	0	0	0	0	0	0	0	9						
	Ž	0	0	0	0	0	0	0	0	0	0	0	0	0	0	0	0	0	0	0	0	0						
Úhrnem	M	68	437	505	212	0	8	8	3	23	14	37	0	6	6	0	0	0	5	13	1	791						
	Ž	7	39	46	52	0	0	0	5	1	0	1	0	0	0	0	0	0	0	0	0	104						
Celkem		75	476	551	264	0	8	8	8	24	14	38	0	6	6	0	0	0	5	13	1	19	894					

amnestie = amnestie, amnestie 2013, podmíněná amnestie 2013, amnestie a předání do ústavu, podmíněná amnestie a předání do ústavu

PP na svobodu - podmíněné propuštění = bez a s podmínkou, PP/PPD a předání do ústavu

propuštění = propuštění, přerušení VT soudem, upuštění od VT, trest zrušen, propuštění od soudu, propuštění do domácího vězení, zproštěn obžalobou

předání do ciziny = předání CP k vydání, vyhoštění, předání, předání k VT do ciziny, vrácení k VT do ciziny

VTOS - výkon trestu odnětí svobody

IX. Počet schválených návrhů na podmíněné propuštění za:

červen 2023

Typ věznice	Pohlaví	B e z d o h l e d u			S d o h l e d e m		
		Návrhy		Celkem	Návrhy		Celkem
		Ředitele	Ostatní*		Ředitele	Ostatní*	
Nízký	M	0	11	11	1	12	13
	Ž	0	3	3	0	16	16
Střední	M	2	36	38	1	53	54
	Ž	0	4	4	0	18	18
Vysoký	M	0	25	25	0	70	70
	Ž	0	0	0	0	11	11
Zvýšená ostraha	M	0	0	0	0	1	1
	Ž	0	0	0	0	0	0
ML	M	0	0	0	0	0	0
	Ž	0	0	0	0	0	0
Úhrnem	M	2	72	74	2	136	138
	Ž	0	7	7	0	45	45
Celkem		2	79	81	2	181	183

Počty obsahují i pravomocně schválené návrhy o podmíněné propuštění (s/bez dohledu) osob, které byly podmíněně propuštěné a převedené do dalšího omezení osobní svobody.

*Ostatní zahrnuje: žádost vězně, návrh státního zástupce, návrh zájmového sdružení občanů, připojení ředitele k žádosti vězně, žádost vězně s kladným stanoviskem ředitele.

X. Počet převodů mezi omezeními osobní svobody za:

červen 2023

Druh převodu	Muži	Ženy	Celkem
Převod z VV do VTOS	247	17	264
Převod z VTOS do VV	4	0	4
Převod z VV do detence	1	0	1
Převod z VTOS do detence	1	0	1
Převod z detence do VV	0	0	0
Převod z detence do VTOS	0	0	0
Celkem	253	17	270

VV - výkon vazby

VTOS - výkon trestu odnětí svobody

XI. Počet schválených návrhů na přerušení trestu za:

červen 2023

Organizační jednotky	Ředitelem						Zdravotní důvody	
	§ 56/1		§ 56/2		§ 56/3		§ 325/1	
	muž	žena	muž	žena	muž	žena	muž	žena
Bělušice	5	0	1	0	0	0	0	0
Brno	22	0	0	0	1	0	0	1
Břeclav	1	0	2	0	0	0	0	0
České Budějovice	1	0	0	0	1	0	0	1
Heřmanice	5	0	1	0	0	0	0	0
Horní Slavkov	1	0	0	0	0	0	0	0
Hradec Králové	3	0	0	0	0	0	1	0
Jiřice	13	0	1	0	5	0	0	0
Karviná	0	0	0	0	0	0	0	0
Kuřim	0	0	0	0	2	0	0	0
Kynšperk nad Ohří	4	0	0	0	0	0	0	0
Liberec	2	0	1	0	1	0	0	0
Litoměřice	8	0	0	0	0	0	0	0
Mírov	2	0	0	0	0	0	0	0
Nové Sedlo	2	0	0	0	0	1	0	0
Odolov	2	0	0	0	0	0	0	0
Olomouc	8	0	0	0	0	0	0	0
Opava	3	0	0	0	0	0	0	0
Oráčov	4	0	0	0	0	0	0	0
Ostrava	4	0	0	0	0	0	0	1
Ostrov	0	0	0	0	0	0	0	0
Pardubice	13	0	0	0	1	0	1	0
Píseň	0	0	0	0	0	0	0	0
Praha Pankrác	12	0	0	0	1	1	1	0
Praha Ruzyně	1	0	0	1	0	0	0	0
Příbram	0	0	1	0	0	0	0	0
Rapotice	6	0	0	0	1	0	0	0
Rýnovice	4	0	1	0	0	0	0	0
Stráž pod Ralskem	3	0	1	0	0	0	0	0
Světlá nad Sázavou	0	0	0	0	0	1	0	2
Teplice	0	0	0	0	0	0	0	0
Valdice	0	0	0	0	0	0	0	0
Vinařice	1	0	2	0	0	0	0	0
Všehrdy	1	0	0	0	0	0	0	0
Znojmo	9	0	0	0	0	0	0	0
Úhrnem	140	0	11	1	13	3	3	5
Celkem	140		12		16		8	

XII. Počet eskortovaných osob (pohyby vězňů) za:

červen 2023

Vysílací organizační jednotky	Typ eskorty			Propustka na pracoviště
	Přímá	Dálková	Na propustku	
Bělušice	3	49	209	1 792
Brno	2	265	192	0
Břeclav	4	49	109	161
České Budějovice	6	99	122	0
Heřmanice	1	15	175	1 477
Horní Slavkov	2	60	306	325
Hradec Králové	6	140	188	0
Jiřice	6	64	125	3 843
Karviná	3	10	42	0
Kuřim	4	36	178	177
Kynšperk nad Ohří	57	90	76	256
Liberec	1	98	166	648
Litoměřice	0	243	286	0
Mírov	2	12	30	0
Nové Sedlo	4	64	200	1 352
Odolov	1	49	43	1 854
Olomouc	1	171	202	0
Opava	2	17	325	432
Oráčov	1	46	49	243
Ostrava	2	292	505	244
Ostrov	4	143	1 787	26
Pardubice	2	54	103	1 192
Plzeň	8	176	375	480
Praha Pankrác	5	398	571	0
Praha Ruzyně	5	254	616	2
Příbram	2	79	109	1 352
Rapotice	4	63	519	1 411
Rýnovice	1	26	84	1 276
Stráž pod Ralskem	2	61	229	2 809
Světlá nad Sázavou	1	85	112	3 203
Teplice	3	148	220	0
Valdice	2	39	29	32
Vinařice	0	73	58	807
Všehrady	2	42	254	1 431
Znojmo	0	14	32	1 143
Celkem	149	3 524	8 626	27 968






























XIII. Stavby cizích státních příslušníků k:

30.06.2023

Organizační jednotky	OBVINĚNÍ							ODSOUZENÍ														CHOVANCÍ		Vězni celkem	Rozdíl k 31.05.		
	Dospělí		Mladiství		Úhrnem		Celkem obvinění	Ostraha nízký		Ostraha střední		Ostraha vysoký		Ostraha neumístěno		Zvýšená ostraha		Mladiství		Úhrnem		Celkem odsouzení	v detenčním ústavu				
	M	Ž	M	Ž	M	Ž		M	Ž	M	Ž	M	Ž	M	Ž	M	Ž	M	Ž	M	Ž		M	Ž			
Bělušice					0	0	0			2		76									78	0	78			78	3
Brno	39	2			39	2	41	2	1	3		3	1	2							10	2	12			53	6
Brno - nemoc./detence	4				4	0	4	1		2		3									6	0	6	1	0	11	5
Břeclav	4				4	0	4	13		2		2									17	0	17			21	-4
České Budějovice	6				6	0	6			2		1		2							5	0	5			11	-3
Heřmanice					0	0	0			1		20						3			24	0	24			24	1
Horní Slavkov					0	0	0			2		41				1					44	0	44			44	2
Hradec Králové	22				22	0	22	3		1		1									5	0	5			27	5
Jiřice					0	0	0			12		27									39	0	39			39	1
Karviná					0	0	0									4					4	0	4			4	0
Kuřim					0	0	0			13		15									28	0	28			28	4
Kynšperk nad Ohří					0	0	0			6		54									60	0	60			60	4
Liberec	18	1			18	1	19	3		2		1			1						6	1	7			26	5
Litoměřice	22	1			22	1	23			2		2	1	2							6	1	7			30	0
Mírov					0	0	0			1		8				45					54	0	54			54	5
Nové Sedlo					0	0	0		2		11	2	11	1							24	3	27			27	3
Odolov					0	0	0	14		9											23	0	23			23	-6
Olomouc	12	3			12	3	15					1	1	2	1						3	2	5			20	7
Opava					0	0	0			2		4				1					0	7	7	2	0	9	-2
Oráčov					0	0	0			1		39									40	0	40			40	0
Ostrava	22	2	1	1	23	3	26			1	1	1	2								2	3	5			31	6
Ostrov	14				14	0	14			25		34		1							60	0	60			74	8
Pardubice					0	0	0	1		17		17									35	0	35			35	3
Plzeň	23				23	0	23			16		67				2					85	0	85			108	-8
Praha Pankrác	147	7	2		149	7	156	3		15		23	3	8		1					50	3	53			209	9
Praha Pankrác - nemoc./detence					0	0	0					2									2	0	2	1	0	3	-5
Praha Ruzyně	64	8			64	8	72	1	2	8	5	2		2							13	7	20			92	-2
Příbram					0	0	0			8		44									52	0	52			52	-3
Rapotice					0	0	0	5		21		16									42	0	42			42	-4
Rýnovice					0	0	0			1		19									20	0	20			20	2
Stráž pod Ralskem					0	0	0			5		25									30	0	30			30	-1
Světlá nad Sázavou					0	0	0		5		9		21				1				0	36	36			36	0
Teplice	7	1			7	1	8					1									1	0	1			9	2
Valdice					0	0	0			1		35				73					109	0	109			109	-1
Vinařice					0	0	0			6		60									66	0	66			66	2
Všehrady					0	0	0	7		7		9									23	0	23			23	0
Znojmo	1				1	0	1			1		2									3	0	3			4	-1
Úhrnem	405	25	3	1	408	26	434	55	8	204	19	662	34	19	2	126	2	3	0	1 069	65	1 134	4	0	1 572		
Celkem	430		4		434		434	63		223		696		21		128		3		1 134		1 134	4		1 572	43	

XIV. Stav vězňených cizinců podle státní příslušnosti k:

30.06.2023

Státní příslušnost		Obvinění			Odsouzení			Trest vyhoštění	Chovanci	Celkem
		muž	žena	úhrnem	muž	žena	úhrnem			
Belgie	 Sch.	0	0	0	2	0	2	2	0	2
Bulharsko	 Sch.	10	0	10	34	0	34	16	0	44
Dánsko	 Sch.	0	0	0	0	0	0	0	0	0
Estonsko	 Sch.	0	0	0	0	0	0	0	0	0
Finsko	 Sch.	0	0	0	0	0	0	0	0	0
Francie	 Sch.	0	0	0	1	0	1	1	0	1
Chorvatsko	 Sch.	3	3	6	2	0	2	1	0	8
Irsko	 Sch.	0	0	0	1	0	1	0	0	1
Itálie	 Sch.	1	1	2	1	0	1	1	0	3
Island	 Sch.	0	0	0	0	0	0	0	0	0
Kypr	 Sch.	0	0	0	0	0	0	0	0	0
Litva	 Sch.	7	0	7	10	0	10	10	0	17
Lotyšsko	 Sch.	2	0	2	4	1	5	3	0	7
Lucembursko	 Sch.	0	0	0	0	0	0	0	0	0
Maďarsko	 Sch.	5	1	6	6	0	6	2	0	12
Malta	 Sch.	0	0	0	0	0	0	0	0	0
Nizozemsko	 Sch.	2	0	2	2	0	2	1	0	4
Norsko	 Sch.	0	0	0	0	0	0	0	0	0
Polsko	 Sch.	36	1	37	52	2	54	20	0	91
Portugalsko	 Sch.	0	0	0	0	0	0	0	0	0
Rakousko	 Sch.	1	1	2	2	0	2	0	0	4
Rumunsko	 Sch.	21	0	21	38	1	39	32	0	60
Řecko	 Sch.	1	0	1	1	0	1	0	0	2
Slovensko	 Sch.	41	4	45	403	35	438	73	4	487
Slovinsko	 Sch.	0	0	0	1	0	1	0	0	1
Spolková rep. Německo	 Sch.	2	0	2	5	0	5	3	0	7
Španělsko	 Sch.	0	0	0	1	0	1	1	0	1
Švédsko	 Sch.	0	0	0	0	0	0	0	0	0
Švýcarsko	 Sch.	0	0	0	0	0	0	0	0	0
Velká Británie		0	0	0	0	0	0	0	0	0
Rusko		7	0	7	20	1	21	11	0	28
Ukrajina		104	8	112	160	7	167	73	0	279
Vietnam		21	2	23	111	10	121	54	0	144
Ostatní		144	5	149	212	8	220	143	0	369
Celkem		408	26	434	1 069	65	1 134	447	4	1 572



Státy Evropské unie
Státy Schengenské smlouvy

XV. Celkový počet nenastoupených trestů do:

30.06.2023

Organizační jednotky	Počet dokumentů NVT	Počet osob
Bělušice		
Brno	447	379
Břeclav		
České Budějovice	202	163
Heřmanice		
Horní Slavkov		
Hradec Králové	240	213
Jiřice		
Karviná		
Kuřim		
Kynšperk nad Ohří		
Liberec	158	134
Litoměřice	309	260
Mírov		
Nové Sedlo		
Odolov		
Olomouc	208	179
Opava		
Oráčov	1	1
Ostrava	342	286
Ostrov	116	104
Pardubice	1	1
Plzeň	176	150
Praha Pankrác	469	430
Praha Ruzyně	364	322
Příbram		
Rapotice		
Rýnovice		
Stráž pod Ralskem		
Světlá nad Sázavou	1	1
Teplice	149	118
Valdice		
Vinařice		
Všehrady		
Znojmo		
Celkem	3 183	2 741

NVT - nařízení výkonu trestu