



## STATISTICKÉ ÚDAJE

o stavu a složení vězněných osob ve vazebních věznicích, věznicích a ústavech pro výkon zabezpečovací detence  
Vězeňské služby České republiky za měsíc

**Květen 2023**

### Obsahuje:

- I. Celkové stavy vězněných osob
- II. Stav využití ubytovacích kapacit
- III. Počet vazebně stíhaných osob
- IV. Počet vazebně stíhaných osob podle délky vazby
- V. Počet odsouzených v jednotlivých typech věznic
- VI. Počet odsouzených podle nařízené délky trestu
- VII. Příjem vězněných osob
- VIII. Propouštění vězněných osob
- IX. Počet schválených návrhů na podmíněné propuštění
- X. Počet převodů mezi omezeními osobní svobody
- XI. Počet schválených návrhů na přerušování trestu
- XII. Počet eskortovaných osob
- XIII. Stavy cizích státních příslušníků
- XIV. Stavy vězněných cizinců podle státní příslušnosti
- XV. Celkový počet nenastoupených trestů



## II. Stav využití ubytovacích kapacit k:

31.05.2023

Organizační jednotky	UBYTOVACÍ KAPACITA			STAV			VYUŽITELNOST v %		
	4 m <sup>2</sup> /osobu			obviněných	odsouzených	celkem	pro VV	pro VTOS	celkem
	pro VV	pro VTOS	celkem						
Bělušice		570	570	0	605	605	-	106,14%	106,14%
Brno	170	221	391	139	245	384	81,76%	110,86%	98,21%
Břeclav	23	293	316	17	269	286	73,91%	91,81%	90,51%
České Budějovice	81	157	238	62	153	215	76,54%	97,45%	90,34%
Heřmanice	-	681	681	0	738	738	-	108,37%	108,37%
Horní Slavkov	-	628	628	0	528	528	-	84,08%	84,08%
Hradec Králové	131	221	352	92	227	319	70,23%	102,71%	90,63%
Jiřice	-	769	769	0	804	804	-	104,55%	104,55%
Karviná	-	191	191	0	181	181	-	94,76%	94,76%
Kuřim	-	490	490	0	527	527	-	107,55%	107,55%
Kynšperk nad Ohří	-	809	809	0	773	773	-	95,55%	95,55%
Liberec	87	225	312	87	218	305	100,00%	96,89%	97,76%
Litoměřice	127	193	320	122	192	314	96,06%	99,48%	98,13%
Mírov	-	384	384	0	430	430	-	111,98%	111,98%
Nové Sedlo	-	583	583	0	542	542	-	92,97%	92,97%
Odolov	-	325	325	0	301	301	-	92,62%	92,62%
Olomouc	120	144	264	102	134	236	85,00%	93,06%	89,39%
Opava	-	238	238	0	218	218	-	91,60%	91,60%
Oráčov	-	464	464	0	517	517	-	111,42%	111,42%
Ostrava	245	222	467	238	215	453	97,14%	96,85%	97,00%
Ostrov	50	1 048	1 098	43	940	983	86,00%	89,69%	89,53%
Pardubice	-	655	655	0	695	695	-	106,11%	106,11%
Plzeň	143	1 009	1 152	108	1 163	1 271	75,52%	115,26%	110,33%
Praha Pankrác	352	688	1 040	290	609	899	82,39%	88,52%	86,44%
Praha Ruzyně	188	547	735	165	500	665	87,77%	91,41%	90,48%
Příbram	-	868	868	0	925	925	-	106,57%	106,57%
Rapotice	-	741	741	0	770	770	-	103,91%	103,91%
Rýnovice	-	424	424	0	442	442	-	104,25%	104,25%
Stráž pod Ralskem	-	633	633	0	722	722	-	114,06%	114,06%
Světlá nad Sázavou	2	931	933	1	829	830	50,00%	89,04%	88,96%
Teplice	65	70	135	55	86	141	84,62%	122,86%	104,44%
Valdice	-	1 021	1 021	0	971	971	-	95,10%	95,10%
Vinařice	-	854	854	0	910	910	-	106,56%	106,56%
Všehrdy	-	541	541	0	496	496	-	91,68%	91,68%
Znojmo	10	136	146	8	166	174	80,00%	122,06%	119,18%
<b>Věznice úhrnem</b>	<b>1 794</b>	<b>17 974</b>	<b>19 768</b>	<b>1 529</b>	<b>18 041</b>	<b>19 570</b>	<b>85,23%</b>	<b>100,37%</b>	<b>99,00%</b>
<i>Brno nemocnice</i>	-	113	113	9	21	30	-	18,58%	26,55%
<i>Praha Pankrác nem.</i>	-	97	97	2	33	35	-	34,02%	36,08%
<i>Brno detenční ústav</i>	-	45	45	-	41	41	-	91,11%	91,11%
<i>Opava detenční ústav</i>	-	65	65	-	48	48	-	73,85%	73,85%
<i>Praha Pankrác detenční ústav</i>	-	28	28	-	23	23	-	82,14%	82,14%
<b>Celkem</b>	<b>1 794</b>	<b>18 322</b>	<b>20 116</b>	<b>1 540</b>	<b>18 207</b>	<b>19 747</b>	<b>85,84%</b>	<b>99,37%</b>	<b>98,17%</b>

### III. Počet vazebně stíhaných osob k: 31.05.2023

Druh vazby	Občané ČR			Cizinci			Celkem
	Muži	Ženy	Úhrnem	Muži	Ženy	Úhrnem	
Předběžná vazba	7	1	8	30	0	30	38
Vydávací vazba	0	0	0	3	0	3	3
Předávací vazba	0	0	0	2	0	2	2
Vyhošovací vazba	0	0	0	3	0	3	3
Uznávací vazba	0	0	0	0	0	0	0
Vazba	1 024	87	1 111	355	28	383	1 494
<b>Celkem obvinění</b>	<b>1 031</b>	<b>88</b>	<b>1 119</b>	<b>393</b>	<b>28</b>	<b>421</b>	<b>1 540</b>

### IV. Počet vazebně stíhaných osob podle délky vazby k: 31.05.2023

Druh vazby	Délka vazby do						Nad	Celkem
	2 měs.	4 měs.	6 měs.	9 měs.	1 roku	2 let	2 roky	
Předběžná vazba	23	7	7	0	1	0	0	38
Vydávací vazba	3	0	0	0	0	0	0	3
Předávací vazba	2	0	0	0	0	0	0	2
Vyhošovací vazba	2	1	0	0	0	0	0	3
Uznávací vazba	0	0	0	0	0	0	0	0
Vazba	526	372	154	192	94	134	22	1 494
<b>Celkem obvinění</b>	<b>556</b>	<b>380</b>	<b>161</b>	<b>192</b>	<b>95</b>	<b>134</b>	<b>22</b>	<b>1 540</b>
	<b>36,10%</b>	<b>24,68%</b>	<b>10,45%</b>	<b>12,47%</b>	<b>6,17%</b>	<b>8,70%</b>	<b>1,43%</b>	<b>100,00%</b>

V. Počet odsouzených v jednotlivých typech věznic k: 31.05.2023

Typ věznice	O b ě a n é Ā R			C i z i n c i			Celkem
	Muži	Ženy	Úhrnem	Muži	Ženy	Úhrnem	
Ostraha nízký	630	193	823	59	6	65	888
Ostraha střední	3 641	607	4 248	200	20	220	4 468
Ostraha vysoký	9 969	642	10 611	640	30	670	11 281
Ostraha neumiřtěno	226	33	259	19	1	20	279
Zvýšená ostraha	951	41	992	122	2	124	1 116
<b>Dospělí úhrnem</b>	<b>15 417</b>	<b>1 516</b>	<b>16 933</b>	<b>1 040</b>	<b>59</b>	<b>1 099</b>	<b>18 032</b>
Mladiství	57	2	59	4	0	4	63
Detence	96	11	107	5	0	5	112
<b>Celkem</b>	<b>15 570</b>	<b>1 529</b>	<b>17 099</b>	<b>1 049</b>	<b>59</b>	<b>1 108</b>	<b>18 207</b>

VI. Počet odsouzených podle nařízené délky trestu k: 31.05.2023

Délka trestu	Muži	Ženy	Celkem	V %
Do 3 měsíců	105	17	122	0,67%
3 - 6 měsíců	723	108	831	4,56%
6 - 9 měsíců	1 786	287	2 073	11,39%
9 - 12 měsíců	1 359	159	1 518	8,34%
1 - 2 roky	3 799	382	4 181	22,96%
2 - 3 roky	2 452	184	2 636	14,48%
3 - 5 let	2 666	170	2 836	15,58%
5 - 7 let	1 376	79	1 455	7,99%
7 - 10 let	1 025	86	1 111	6,10%
10 - 15 let	726	43	769	4,22%
15 - 20 let	330	49	379	2,08%
Nad 20 let	127	10	137	0,75%
Doživotí	44	3	47	0,26%
Detence	101	11	112	0,62%
<b>Celkem</b>	<b>16 619</b>	<b>1 588</b>	<b>18 207</b>	<b>100,00%</b>

## VII. Příjem vězných osob za:

květen 2023

Organizační jednotky	Pohlaví	Dodání policií		Celkem	Z občanského života		Celkem	Návrat po útěku		Celkem	Návrat z přerušeni VTOS dle § 325		Celkem	Převzeti z ciziny		Celkem	Příjem do detence	Suma příjmů		
		vazba	trest		vazba	trest		vazba	trest		vazba	trest		vazba	trest				vazba	trest
Běloušice	M	0	0	0	0	0	0	0	1	1	0	0	0	0	0	0	0	1		
	Ž	0	0	0	0	0	0	0	0	0	0	0	0	0	0	0	0	0		
Brno	M	24	46	70	0	27	27	0	0	0	0	0	0	0	0	0	0	97		
	Ž	2	5	7	0	3	3	0	0	0	0	1	1	0	1	1	0	12		
Břeclav	M	8	0	8	0	0	0	0	0	0	0	0	0	0	0	0	0	8		
	Ž	0	0	0	0	0	0	0	0	0	0	0	0	0	0	0	0	0		
České Budějovice	M	15	21	36	0	17	17	0	0	0	0	0	0	0	0	0	0	53		
	Ž	1	2	3	0	4	4	0	0	0	0	0	0	0	0	0	0	7		
Heřmanice	M	0	0	0	0	0	0	0	0	0	0	0	0	0	0	0	0	0		
	Ž	0	0	0	0	0	0	0	0	0	0	0	0	0	0	0	0	0		
Horní Slavkov	M	0	0	0	0	0	0	0	0	0	0	0	0	0	0	0	0	0		
	Ž	0	0	0	0	0	0	0	0	0	0	0	0	0	0	0	0	0		
Hradec Králové	M	24	19	43	0	31	31	0	0	0	0	0	0	0	0	0	0	74		
	Ž	0	1	1	0	2	2	0	0	0	0	0	0	0	0	0	0	3		
Jičice	M	0	0	0	0	0	0	0	1	1	0	0	0	0	0	0	0	1		
	Ž	0	0	0	0	0	0	0	0	0	0	0	0	0	0	0	0	0		
Karviná	M	0	0	0	0	0	0	0	0	0	0	0	0	0	0	0	0	0		
	Ž	0	0	0	0	0	0	0	0	0	0	0	0	0	0	0	0	0		
Kuřim	M	0	0	0	0	0	0	0	0	0	0	0	0	0	0	0	0	0		
	Ž	0	0	0	0	0	0	0	0	0	0	0	0	0	0	0	0	0		
Kynšperk nad Ohří	M	0	0	0	0	0	0	0	0	0	0	0	0	0	0	0	0	0		
	Ž	0	0	0	0	0	0	0	0	0	0	0	0	0	0	0	0	0		
Liberec	M	11	16	27	0	5	5	0	0	0	0	0	0	0	0	0	0	32		
	Ž	2	0	2	0	0	0	0	0	0	0	0	0	0	0	0	0	2		
Litoměřice	M	23	38	61	0	30	30	0	0	0	0	0	0	0	1	1	0	92		
	Ž	2	5	7	0	6	6	0	0	0	0	0	0	0	0	0	0	13		
Mírov	M	0	0	0	0	0	0	0	0	0	0	0	0	0	0	0	0	0		
	Ž	0	0	0	0	0	0	0	0	0	0	0	0	0	0	0	0	0		
Nové Sedlo	M	0	0	0	0	0	0	0	0	0	0	0	0	0	0	0	0	0		
	Ž	0	0	0	0	0	0	0	0	0	0	0	0	0	0	0	0	0		
Odolov	M	0	0	0	0	0	0	0	0	0	0	0	0	0	0	0	0	0		
	Ž	0	0	0	0	0	0	0	0	0	0	0	0	0	0	0	0	0		
Olomouc	M	18	17	35	0	14	14	0	0	0	0	0	0	0	0	0	0	49		
	Ž	1	4	5	0	6	6	0	0	0	0	0	0	0	0	0	0	11		
Opava	M	0	0	0	0	0	0	0	0	0	0	0	0	0	0	0	0	0		
	Ž	0	0	0	0	0	0	0	0	0	0	0	0	0	0	0	0	0		
Oráčov	M	0	0	0	0	0	0	0	0	0	0	0	0	0	0	0	0	0		
	Ž	0	0	0	0	0	0	0	0	0	0	0	0	0	0	0	0	0		
Ostrava	M	46	36	82	0	19	19	0	0	0	0	0	0	0	0	0	0	101		
	Ž	2	6	8	0	6	6	0	0	0	0	0	0	0	0	0	0	14		
Ostrov	M	6	9	15	0	8	8	0	1	1	0	0	0	0	0	0	0	24		
	Ž	0	2	2	0	2	2	0	0	0	0	0	0	0	0	0	0	4		
Pardubice	M	0	0	0	0	0	0	0	2	2	0	0	0	0	0	0	0	2		
	Ž	0	0	0	0	0	0	0	0	0	0	0	0	0	0	0	0	0		
Píseň	M	12	17	29	0	9	9	0	0	0	0	0	0	0	0	0	0	38		
	Ž	3	1	4	0	2	2	0	0	0	0	0	0	0	0	0	0	6		
Praha Pankrác	M	27	40	67	0	13	13	0	3	3	0	0	0	0	0	0	0	83		
	Ž	3	4	7	0	1	1	0	0	0	0	0	0	0	0	0	0	8		
Praha Ruzyně	M	46	26	72	0	24	24	0	0	0	0	0	0	0	0	0	0	96		
	Ž	4	4	8	0	4	4	0	0	0	1	1	0	0	0	0	0	13		
Příbram	M	0	0	0	0	0	0	0	0	0	0	0	0	0	0	0	0	0		
	Ž	0	0	0	0	0	0	0	0	0	0	0	0	0	0	0	0	0		
Rapoltice	M	0	0	0	0	0	0	0	1	1	0	0	0	0	0	0	0	1		
	Ž	0	0	0	0	0	0	0	0	0	0	0	0	0	0	0	0	0		
Rýnovice	M	0	0	0	0	0	0	0	0	0	0	0	0	0	0	0	0	0		
	Ž	0	0	0	0	0	0	0	0	0	0	0	0	0	0	0	0	0		
Stráž pod Ralskem	M	0	0	0	0	0	0	0	0	0	0	0	0	0	0	0	0	0		
	Ž	0	0	0	0	0	0	0	0	0	0	0	0	0	0	0	0	0		
Světlá nad Sázavou	M	0	0	0	0	0	0	0	0	0	0	0	0	0	0	0	0	0		
	Ž	0	0	0	0	0	0	0	0	0	0	0	0	0	0	0	0	0		
Teplice	M	13	10	23	0	11	11	0	0	0	0	0	0	0	0	0	0	34		
	Ž	2	4	6	0	2	2	0	0	0	0	0	0	0	0	0	0	8		
Valdice	M	0	0	0	0	0	0	0	0	0	0	0	0	0	0	0	0	0		
	Ž	0	0	0	0	0	0	0	0	0	0	0	0	0	0	0	0	0		
Vinařice	M	0	0	0	0	0	0	0	0	0	0	0	0	0	0	0	0	0		
	Ž	0	0	0	0	0	0	0	0	0	0	0	0	0	0	0	0	0		
Všehrdy	M	0	0	0	0	0	0	0	0	0	0	0	0	0	0	0	0	0		
	Ž	0	0	0	0	0	0	0	0	0	0	0	0	0	0	0	0	0		
Znojmo	M	1	0	1	0	0	0	0	0	0	0	0	0	0	0	0	0	1		
	Ž	0	0	0	0	0	0	0	0	0	0	0	0	0	0	0	0	0		
Úhřetím	M	274	295	569	0	208	208	0	9	9	0	0	0	1	1	1	0	787		
	Ž	22	38	60	0	38	38	0	0	0	2	2	2	0	1	1	0	101		
<b>Celkem</b>		<b>296</b>	<b>333</b>	<b>629</b>	<b>0</b>	<b>246</b>	<b>246</b>	<b>0</b>	<b>9</b>	<b>9</b>	<b>0</b>	<b>2</b>	<b>2</b>	<b>0</b>	<b>2</b>	<b>2</b>	<b>0</b>	<b>888</b>		

## VIII. Propouštění vězňených osob za:

květen 2023

Organizační jednotky	Pohlaví	Propuštění		Celkem	PP na svobodu		Útěk		Celkem	Přerušení VTOS dle § 325	Předání do ciziny		Celkem	Úmrtí		Celkem	Amnestie		Celkem	Předání do ústavu			Celkem	Suma propuštění				
		vazba	trest		trest	vazba	trest	trest			vazba	trest		vazba	trest		vazba	trest		vazba	trest	vazba			trest	vazba	trest	detence
Bělušice	M	0	12	12	5	0	1	1	0	0	0	0	0	0	0	0	0	0	0	0	0	0	18					
	Ž	0	0	0	0	0	0	0	0	0	0	0	0	0	0	0	0	0	0	0	0	0	0					
Brno	M	9	3	12	5	0	0	0	0	5	6	11	1	1	2	0	0	0	0	0	2	0	32					
	Ž	1	0	1	0	0	0	0	1	1	0	1	0	1	1	0	0	0	0	0	0	0	4					
Břeclav	M	1	11	12	22	0	0	0	0	0	0	0	0	1	1	0	0	0	0	0	0	0	35					
	Ž	0	0	0	0	0	0	0	0	0	0	0	0	0	0	0	0	0	0	0	0	0	0					
České Budějovice	M	3	8	11	1	0	0	0	0	1	0	1	0	0	0	0	0	0	0	0	0	0	13					
	Ž	0	0	0	0	0	0	0	0	0	0	0	0	0	0	0	0	0	0	0	0	0	0					
Heřmanice	M	0	14	14	7	0	0	0	0	0	0	0	0	0	0	0	0	0	0	1	0	1	22					
	Ž	0	0	0	0	0	0	0	0	0	0	0	0	0	0	0	0	0	0	0	0	0	0					
Horní Slavkov	M	0	15	15	1	0	0	0	0	0	0	0	0	0	0	0	0	0	0	0	0	0	16					
	Ž	0	0	0	0	0	0	0	0	0	0	0	0	0	0	0	0	0	0	0	0	0	0					
Hradec Králové	M	1	11	12	5	0	0	0	0	1	1	2	0	0	0	0	0	0	0	0	0	0	19					
	Ž	0	0	0	1	0	0	0	0	0	0	0	0	0	0	0	0	0	0	0	0	0	1					
Jičice	M	0	23	23	9	0	2	2	0	0	0	0	0	1	1	0	0	0	0	2	0	2	37					
	Ž	0	0	0	0	0	0	0	0	0	0	0	0	0	0	0	0	0	0	0	0	0	0					
Karviná	M	0	3	3	0	0	0	0	0	0	0	0	0	0	0	0	0	0	0	0	0	0	3					
	Ž	0	0	0	0	0	0	0	0	0	0	0	0	0	0	0	0	0	0	0	0	0	0					
Kaučim	M	0	11	11	13	0	0	0	0	0	0	0	0	0	0	0	0	0	0	0	0	0	24					
	Ž	0	0	0	0	0	0	0	0	0	0	0	0	0	0	0	0	0	0	0	0	0	0					
Kynšperk nad Ohří	M	0	19	19	7	0	0	0	0	0	0	0	0	2	2	0	0	0	0	0	0	0	28					
	Ž	0	0	0	0	0	0	0	0	0	0	0	0	0	0	0	0	0	0	0	0	0	0					
Liberec	M	2	8	10	4	0	0	0	0	0	0	0	0	0	0	0	0	0	0	0	0	0	14					
	Ž	0	0	0	0	0	0	0	0	0	0	0	0	0	0	0	0	0	0	0	0	0	0					
Litoměřice	M	2	2	4	1	0	0	0	0	2	1	3	0	0	0	0	0	0	0	1	2	0	3	11				
	Ž	0	1	1	0	0	0	0	0	0	0	0	0	0	0	0	0	0	0	0	0	0	0	1				
Mírov	M	0	2	2	5	0	0	0	0	0	0	0	0	0	0	0	0	0	0	0	0	0	7					
	Ž	0	0	0	0	0	0	0	0	0	0	0	0	0	0	0	0	0	0	0	0	0	0					
Nové Sedlo	M	0	8	8	10	0	0	0	0	0	0	0	0	0	0	0	0	0	0	0	0	0	18					
	Ž	0	9	9	6	0	0	0	0	0	0	0	0	0	0	0	0	0	0	0	0	0	15					
Odolov	M	0	6	6	18	0	0	0	0	0	0	0	0	0	0	0	0	0	0	1	0	1	25					
	Ž	0	0	0	0	0	0	0	0	0	0	0	0	0	0	0	0	0	0	0	0	0	0					
Olomouc	M	2	3	5	2	0	0	0	0	0	0	0	0	0	0	0	0	0	0	0	0	0	7					
	Ž	0	1	1	0	0	0	0	0	0	0	0	0	0	0	0	0	0	0	0	0	0	1					
Opava	M	0	0	0	1	0	0	0	0	0	0	0	0	0	0	0	0	0	0	0	1	1	3					
	Ž	0	7	7	10	0	0	0	0	0	0	0	0	0	0	0	0	0	0	0	0	0	17					
Oráčov	M	0	19	19	1	0	0	0	0	0	0	0	0	0	0	0	0	0	0	0	0	0	20					
	Ž	0	0	0	0	0	0	0	0	0	0	0	0	0	0	0	0	0	0	0	0	0	0					
Ostrava	M	6	4	10	2	0	0	0	0	2	0	2	0	0	0	0	0	0	0	0	0	0	14					
	Ž	1	1	2	0	0	0	0	0	0	0	0	0	0	0	0	0	0	0	0	0	0	2					
Ostrov	M	3	21	24	18	0	2	2	0	0	0	0	0	1	1	0	0	0	0	0	0	0	45					
	Ž	1	0	1	0	0	0	0	0	0	0	0	0	0	0	0	0	0	0	0	0	0	1					
Pardubice	M	0	16	16	12	0	2	2	1	0	0	0	0	0	0	0	0	0	0	0	0	0	31					
	Ž	0	0	0	0	0	0	0	0	0	0	0	0	0	0	0	0	0	0	0	0	0	0					
Plzeň	M	5	24	29	3	0	1	1	0	8	0	8	0	0	0	0	0	0	0	1	0	1	42					
	Ž	0	0	0	0	0	0	0	0	0	0	0	0	0	0	0	0	0	0	0	1	0	1					
Praha Pankrác	M	11	17	28	3	0	1	1	1	0	0	0	0	0	0	0	0	0	0	2	0	2	35					
	Ž	0	0	0	2	0	0	0	3	0	0	0	0	0	0	0	0	0	0	0	0	0	5					
Praha Ruzyně	M	6	7	13	15	0	0	0	1	4	7	11	0	0	0	0	0	0	0	0	0	0	40					
	Ž	2	3	5	3	0	0	0	0	0	2	2	0	0	0	0	0	0	0	0	0	0	10					
Příbram	M	0	31	31	3	0	0	0	0	0	0	0	0	0	0	0	0	0	0	0	0	0	34					
	Ž	0	0	0	0	0	0	0	0	0	0	0	0	0	0	0	0	0	0	0	0	0	0					
Rapotice	M	0	32	32	25	0	2	2	0	0	0	0	0	0	0	0	0	0	0	0	0	0	59					
	Ž	0	0	0	0	0	0	0	0	0	0	0	0	0	0	0	0	0	0	0	0	0	0					
Rýnovice	M	0	8	8	5	0	0	0	0	0	0	0	0	0	0	0	0	0	0	0	0	0	13					
	Ž	0	0	0	0	0	0	0	0	0	0	0	0	0	0	0	0	0	0	0	0	0	0					
Stráž pod Ralskem	M	0	19	19	12	0	0	0	0	0	0	0	0	0	0	0	0	0	0	0	0	0	31					
	Ž	0	0	0	0	0	0	0	0	0	0	0	0	0	0	0	0	0	0	0	0	0	0					
Světlá nad Sázavou	M	0	0	0	0	0	0	0	0	0	0	0	0	0	0	0	0	0	0	0	0	0	0					
	Ž	0	31	31	23	0	0	0	1	0	0	0	0	0	0	0	0	0	0	0	0	0	55					
Teplice	M	4	1	5	0	0	0	0	0	0	0	0	0	0	0	0	0	0	0	1	0	1	6					
	Ž	0	1	1	0	0	0	0	0	0	0	0	0	0	0	0	0	0	0	0	0	0	1					
Valdice	M	0	8	8	1	0	0	0	0	0	0	0	0	1	1	0	0	0	0	0	0	0	10					
	Ž	0	0	0	0	0	0	0	0	0	0	0	0	0	0	0	0	0	0	0	0	0	0					
Vinařice	M	0	42	42	6	0	0	0	0	0	0	0	0	0	0	0	0	0	0	0	0	0	48					
	Ž	0	0	0	0	0	0	0	0	0	0	0	0	0	0	0	0	0	0	0	0	0	0					
Všehrady	M	0	22	22	9	0	1	1	0	0	0	0	0	0	0	0	0	0	0	0	0	0	32					
	Ž	0	0	0	0	0	0	0	0	0	0	0	0	0	0	0	0	0	0	0	0	0	0					
Znojmo	M	2	2	4	3	0	0	0	0	0	0	0	0	0	0	0	0	0	0	0	0	0	7					
	Ž	0	0	0	0	0	0	0	0	0	0	0	0	0	0	0	0	0	0	0	0	0	0					
Úhrnem	M	57	432	489	234	0	12	12	3	23	15	38	1	7	8	0	0	0	2	11	1	14	799					
	Ž	5	54	59	45	0	0	0	5	1	2	3	0	1	1	0	0	0	0	1	0	1	114					
<b>Celkem</b>		<b>62</b>	<b>486</b>	<b>548</b>	<b>279</b>	<b>0</b>	<b>12</b>	<b>12</b>	<b>8</b>	<b>24</b>	<b>17</b>	<b>41</b>	<b>1</b>	<b>8</b>	<b>9</b>	<b>0</b>	<b>0</b>	<b>0</b>	<b>2</b>	<b>12</b>	<b>1</b>	<b>15</b>	<b>912</b>					

amnestie = amnestie, amnestie 2013, podmíněná amnestie 2013, amnestie a předání do ústavu, podmíněná amnestie a předání do ústavu

PP na svobodu - podmíněné propuštění = bez a s podmínkou, PP/PPD a předání do ústavu

propuštění = propuštění, přerušení VT soudem, upuštění od VT, trest zrušen, propuštění od soudu, propuštění do domácího vězení, zproštěn obžalobou

předání do ciziny = předání CP k vydání, vyhoštění, předání, předání k VT do ciziny, vrácení k VT do ciziny

VTOS - výkon trestu odnětí svobody

## IX. Počet schválených návrhů na podmíněné propuštění za:

květen 2023

Typ věznice	Pohlaví	B e z d o h l e d u			S d o h l e d e m		
		Návrhy		Celkem	Návrhy		Celkem
		Ředitele	Ostatní*		Ředitele	Ostatní*	
Nízký	M	0	29	29	1	17	18
	Ž	0	3	3	0	14	14
Střední	M	2	53	55	2	58	60
	Ž	0	2	2	0	9	9
Vysoký	M	1	28	29	0	40	40
	Ž	0	1	1	0	17	17
Zvýšená ostraha	M	0	0	0	0	2	2
	Ž	0	0	0	0	0	0
ML	M	0	0	0	0	0	0
	Ž	0	0	0	0	0	0
Úhrnem	M	3	110	113	3	117	120
	Ž	0	6	6	0	40	40
<b>Celkem</b>		<b>3</b>	<b>116</b>	<b>119</b>	<b>3</b>	<b>157</b>	<b>160</b>

Počty obsahují i pravomocně schválené návrhy o podmíněné propuštění (s/bez dohledu) osob, které byly podmíněně propuštěné a převedené do dalšího omezení osobní svobody.

\*Ostatní zahrnuje: žádost vězně, návrh státního zástupce, návrh zájmového sdružení občanů, připojení ředitele k žádosti vězně, žádost vězně s kladným stanoviskem ředitele.

## X. Počet převodů mezi omezeními osobní svobody za:

květen 2023

Druh převodu	Muži	Ženy	Celkem
Převod z VV do VTOS	211	15	226
Převod z VTOS do VV	7	0	7
Převod z VV do detence	0	0	0
Převod z VTOS do detence	0	0	0
Převod z detence do VV	0	0	0
Převod z detence do VTOS	0	0	0
<b>Celkem</b>	<b>218</b>	<b>15</b>	<b>233</b>

VV - výkon vazby

VTOS - výkon trestu odnětí svobody



**XI. Počet schválených návrhů na přerušení trestu za:**

**květen 2023**

Organizační jednotky	Ředitelem						Zdravotní důvody	
	§ 56/1		§ 56/2		§ 56/3		§ 325/1	
	muž	žena	muž	žena	muž	žena	muž	žena
Bělušice	10	0	0	0	0	0	0	0
Brno	10	0	0	0	3	0	0	1
Břeclav	4	0	0	0	1	0	0	0
České Budějovice	0	0	1	0	1	0	0	0
Heřmanice	6	0	2	0	0	0	0	0
Horní Slavkov	2	0	0	0	0	0	0	0
Hradec Králové	3	0	1	0	0	0	0	0
Jiřice	11	0	1	0	6	0	0	0
Karviná	0	0	0	0	0	0	0	0
Kuřim	0	0	0	0	2	0	0	0
Kynšperk nad Ohří	1	0	0	0	0	0	0	0
Liberec	0	0	1	0	0	0	0	0
Litoměřice	0	0	0	0	0	0	0	0
Mírov	0	0	0	0	0	0	0	0
Nové Sedlo	0	0	0	0	0	0	0	0
Odolov	1	0	0	0	0	0	0	0
Olomouc	5	0	1	0	0	0	0	0
Opava	0	0	0	0	0	0	0	0
Oráčov	2	0	0	0	0	0	0	0
Ostrava	0	0	0	0	0	0	0	0
Ostrov	0	0	0	0	0	0	0	0
Pardubice	11	0	0	0	0	0	1	0
Plzeň	1	0	0	0	0	0	0	0
Praha Pankrác	1	0	0	0	0	1	1	3
Praha Ruzyně	2	1	0	0	0	0	1	0
Příbram	2	0	0	0	0	0	0	0
Rapotice	3	0	3	0	3	0	0	0
Rýnovice	2	0	2	0	0	0	0	0
Stráž pod Ralskem	2	0	1	0	0	0	0	0
Světlá nad Sázavou	0	2	0	0	0	0	0	1
Teplice	0	0	1	0	0	0	0	0
Valdice	0	0	0	0	0	0	0	0
Vinařice	0	0	0	0	0	0	0	0
Všehrdy	0	0	0	0	0	0	0	0
Znojmo	4	0	1	0	0	0	0	0
<b>Úhrnem</b>	<b>83</b>	<b>3</b>	<b>15</b>	<b>0</b>	<b>16</b>	<b>1</b>	<b>3</b>	<b>5</b>
<b>Celkem</b>	<b>86</b>		<b>15</b>		<b>17</b>		<b>8</b>	

## XII. Počet eskortovaných osob (pohyby vězňů) za:

květen 2023

Vysílací organizační jednotky	Typ eskorty			Propustka na pracoviště
	Přímá	Dálková	Na propustku	
Bělušice	2	37	141	1 777
Brno	2	257	214	0
Břeclav	3	51	111	170
České Budějovice	4	85	116	0
Heřmanice	0	32	188	1 358
Horní Slavkov	1	35	276	287
Hradec Králové	3	146	162	0
Jiřice	2	65	137	3 481
Karviná	2	10	19	0
Kuřim	1	37	190	195
Kynšperk nad Ohří	0	85	60	75
Liberec	2	88	194	668
Litoměřice	5	267	336	0
Mírov	1	15	18	0
Nové Sedlo	2	63	185	1 233
Odolov	1	30	73	1 997
Olomouc	2	152	163	0
Opava	2	12	289	448
Oráčov	1	41	62	209
Ostrava	3	263	407	252
Ostrov	2	147	1 632	0
Pardubice	6	41	151	1 175
Plzeň	8	131	335	518
Praha Pankrác	6	383	499	0
Praha Ruzyně	12	211	637	7
Příbram	5	89	355	1 052
Rapotice	6	60	316	1 404
Rýnovice	1	30	95	1 232
Stráž pod Ralskem	2	65	274	2 682
Světlá nad Sázavou	1	64	87	1 509
Teplice	1	133	239	0
Valdice	1	36	36	33
Vinařice	4	81	73	617
Všehrady	0	45	273	1 222
Znojmo	1	15	42	1 237
<b>Celkem</b>	<b>95</b>	<b>3 302</b>	<b>8 385</b>	<b>24 838</b>




































## XIII. Stavy cizích státních příslušníků k:

31.05.2023

Organizační jednotky	OBVINĚNÍ							ODSOUZENÍ														CHOVANCÍ		Vězni celkem	Rozdíl k 30.04.	
	Dospělí		Mladiství		Úhrnem		Celkem obvinění	Ostraha nízký		Ostraha střední		Ostraha vysoký		Ostraha neumístěno		Zvýšená ostraha		Mladiství		Úhrnem		Celkem odsouzení	v detenčním ústavu			
	M	Ž	M	Ž	M	Ž		M	Ž	M	Ž	M	Ž	M	Ž	M	Ž	M	Ž	M	Ž		M	Ž		
Bělušice					0	0	0			2		73								75	0	75			75	1
Brno	35	2			35	2	37	1		2		3	1	3						9	1	10			47	-5
<i>Brno - nemoc./detence</i>	1				1	0	1	1		1		2								4	0	4	1	0	6	0
Břeclav	4				4	0	4	13		5		3								21	0	21			25	1
České Budějovice	7				7	0	7		1	1		1		3	1					5	2	7			14	7
Heřmanice					0	0	0					20						3		23	0	23			23	1
Horní Slavkov					0	0	0			2		39				1				42	0	42			42	0
Hradec Králové	17				17	0	17	3		2										5	0	5			22	-1
Jiřice					0	0	0			11		27								38	0	38			38	4
Karviná					0	0	0									4				4	0	4			4	0
Kuřim					0	0	0			11		13								24	0	24			24	-4
Kynšperk nad Ohří					0	0	0			7		49								56	0	56			56	-3
Liberec	17				17	0	17			1				3						4	0	4			21	4
Litoměřice	20	1			20	1	21			4		3	1	1						8	1	9			30	-1
Mírov					0	0	0			1		8				40				49	0	49			49	0
Nové Sedlo					0	0	0	2		12	1	9								23	1	24			24	-3
Odolov					0	0	0	19		10										29	0	29			29	-3
Olomouc	8	4			8	4	12					1								1	0	1			13	-1
Opava					0	0	0			2		5				1				0	8	8	3	0	11	1
Oráčov					0	0	0					40								40	0	40			40	2
Ostrava	19	1	1		20	1	21			1	1		1	1						2	2	4			25	-1
Ostrov	11				11	0	11	1		25		29								55	0	55			66	-3
Pardubice					0	0	0	1		15		16								32	0	32			32	2
Plzeň	29	1			29	1	30			15		69				2				86	0	86			116	5
Praha Pankrác	150	8	2		152	8	160	5		11	1	18		5						39	1	40			200	-15
<i>Praha Pankrác - nemoc./detence</i>					0	0	0					4	1	2						6	1	7	1	0	8	6
Praha Ruzyně	66	10			66	10	76		1	9	5	2		1						12	6	18			94	-2
Příbram					0	0	0			7		48								55	0	55			55	-4
Rapotice					0	0	0	5		24		17								46	0	46			46	-1
Rýnovice					0	0	0			1		17								18	0	18			18	3
Stráž pod Ralskem					0	0	0			6		25								31	0	31			31	-1
Světlá nad Sázavou					0	0	0		4		10		21				1			0	36	36			36	1
Teplice	5	1			5	1	6									1				1	0	1			7	-5
Valdice					0	0	0			1		35				74				110	0	110			110	0
Vinařice					0	0	0			6		58								64	0	64			64	-2
Všehrdy					0	0	0	8		6		8						1		23	0	23			23	7
Znojmo	1				1	0	1			1		3								4	0	4			5	-1
<b>Úhrnem</b>	<b>390</b>	<b>28</b>	<b>3</b>	<b>0</b>	<b>393</b>	<b>28</b>	<b>421</b>	<b>59</b>	<b>6</b>	<b>200</b>	<b>20</b>	<b>640</b>	<b>30</b>	<b>19</b>	<b>1</b>	<b>122</b>	<b>2</b>	<b>4</b>	<b>0</b>	<b>1 044</b>	<b>59</b>	<b>1 103</b>	<b>5</b>	<b>0</b>	<b>1 529</b>	
<b>Celkem</b>	<b>418</b>		<b>3</b>		<b>421</b>		<b>421</b>	<b>65</b>		<b>220</b>		<b>670</b>		<b>20</b>		<b>124</b>		<b>4</b>		<b>1 103</b>		<b>1 103</b>	<b>5</b>		<b>1 529</b>	<b>-11</b>

## XIV. Stavy vězňených cizinců podle státní příslušnosti k:

31.05.2023

Státní příslušnost		Obvinění			Odsouzení			Trest vyhoštění	Chovanci	Celkem
		muž	žena	úhrnem	muž	žena	úhrnem			
Belgie	 Sch.	0	0	0	2	0	2	2	0	2
Bulharsko	 Sch.	8	0	8	34	0	34	18	0	42
Dánsko	 Sch.	0	0	0	0	0	0	0	0	0
Estonsko	 Sch.	0	0	0	0	0	0	0	0	0
Finsko	 Sch.	0	0	0	0	0	0	0	0	0
Francie	 Sch.	0	0	0	1	0	1	1	0	1
Chorvatsko	 Sch.	3	3	6	2	0	2	1	0	8
Irsko	 Sch.	0	0	0	1	0	1	0	0	1
Itálie	 Sch.	1	1	2	1	0	1	1	0	3
Island	 Sch.	0	0	0	0	0	0	0	0	0
Kypr	 Sch.	0	0	0	0	0	0	0	0	0
Litva	 Sch.	5	0	5	12	0	12	12	0	17
Lotyšsko	 Sch.	2	0	2	4	1	5	3	0	7
Lucembursko	 Sch.	0	0	0	0	0	0	0	0	0
Maďarsko	 Sch.	2	0	2	6	0	6	2	0	8
Malta	 Sch.	0	0	0	0	0	0	0	0	0
Nizozemsko	 Sch.	3	0	3	2	0	2	1	0	5
Norsko	 Sch.	0	0	0	0	0	0	0	0	0
Polsko	 Sch.	30	2	32	55	2	57	22	0	89
Portugalsko	 Sch.	0	0	0	0	0	0	0	0	0
Rakousko	 Sch.	1	1	2	3	0	3	0	0	5
Rumunsko	 Sch.	23	1	24	37	0	37	30	0	61
Řecko	 Sch.	1	0	1	1	0	1	0	0	2
Slovensko	 Sch.	49	3	52	387	33	420	69	5	477
Slovinsko	 Sch.	0	0	0	1	0	1	0	0	1
Spolková rep. Německo	 Sch.	2	0	2	5	0	5	3	0	7
Španělsko	 Sch.	0	0	0	1	0	1	1	0	1
Švédsko	 Sch.	0	0	0	0	0	0	0	0	0
Švýcarsko	 Sch.	0	0	0	0	0	0	0	0	0
Velká Británie	 Sch.	1	0	1	0	0	0	0	0	1
Rusko	 Sch.	7	0	7	20	1	21	11	0	28
Ukrajina	 Sch.	108	9	117	155	5	160	69	0	277
Vietnam	 Sch.	22	2	24	112	10	122	56	0	146
Ostatní	 Sch.	125	6	131	202	7	209	135	0	340
<b>Celkem</b>	 Sch.	<b>393</b>	<b>28</b>	<b>421</b>	<b>1 044</b>	<b>59</b>	<b>1 103</b>	<b>437</b>	<b>5</b>	<b>1 529</b>



Státy Evropské unie  
Státy Schengenské smlouvy

## XV. Celkový počet nenastoupených trestů do:

31.05.2023

Organizační jednotky	Počet dokumentů NVT	Počet osob
Bělušice		
Brno	416	350
Břeclav		
České Budějovice	182	148
Heřmanice		
Horní Slavkov		
Hradec Králové	237	210
Jiřice		
Karviná		
Kuřim		
Kynšperk nad Ohří		
Liberec	161	137
Litoměřice	301	253
Mírov		
Nové Sedlo		
Odolov		
Olomouc	209	177
Opava		
Oráčov	1	1
Ostrava	359	296
Ostrov	112	100
Pardubice	1	1
Plzeň	190	160
Praha Pankrác	442	408
Praha Ruzyně	362	316
Příbram		
Rapotice		
Rýnovice		
Stráž pod Ralskem		
Světlá nad Sázavou	2	2
Teplice	153	120
Valdice		
Vinařice		
Všehrady		
Znojmo		
<b>Celkem</b>		

NVT - nařízení výkonu trestu