



STATISTICKÉ ÚDAJE

o stavu a složení vězněných osob ve vazebních věznicích, věznicích a ústavech pro výkon zabezpečovací detence
Vězeňské služby České republiky za měsíc

Duben 2023

Obsahuje:

- I. Celkové stavy vězněných osob
- II. Stav využití ubytovacích kapacit
- III. Počet vazebně stíhaných osob
- IV. Počet vazebně stíhaných osob podle délky vazby
- V. Počet odsouzených v jednotlivých typech věznic
- VI. Počet odsouzených podle nařízené délky trestu
- VII. Příjem vězněných osob
- VIII. Propouštění vězněných osob
- IX. Počet schválených návrhů na podmíněné propuštění
- X. Počet převodů mezi omezeními osobní svobody
- XI. Počet schválených návrhů na přerušení trestu
- XII. Počet eskortovaných osob
- XIII. Stavy cizích státních příslušníků
- XIV. Stavy vězněných cizinců podle státní příslušnosti
- XV. Celkový počet nenastoupených trestů

II. Stav využití ubytovacích kapacit k:

30.04.2023

Organizační jednotky	UBYTOVACÍ KAPACITA			STAV			VYUŽITELNOST v %		
	4 m ² /osobu			obviněných	odsouzených	celkem	pro VV	pro VTOS	celkem
	pro VV	pro VTOS	celkem						
Bělušice		570	570	0	593	593	-	104,04%	104,04%
Brno	170	221	391	150	239	389	88,24%	108,14%	99,49%
Břeclav	23	293	316	13	280	293	56,52%	95,56%	92,72%
České Budějovice	81	157	238	55	154	209	67,90%	98,09%	87,82%
Heřmanice	-	681	681	0	737	737	-	108,22%	108,22%
Horní Slavkov	-	628	628	0	528	528	-	84,08%	84,08%
Hradec Králové	131	221	352	87	212	299	66,41%	95,93%	84,94%
Jiřice	-	769	769	0	815	815	-	105,98%	105,98%
Karviná	-	191	191	0	175	175	-	91,62%	91,62%
Kuřim	-	490	490	0	530	530	-	108,16%	108,16%
Kynšperk nad Ohří	-	809	809	0	753	753	-	93,08%	93,08%
Liberec	87	225	312	86	218	304	98,85%	96,89%	97,44%
Litoměřice	127	193	320	129	193	322	101,57%	100,00%	100,63%
Mírov	-	384	384	0	431	431	-	112,24%	112,24%
Nové Sedlo	-	583	583	0	554	554	-	95,03%	95,03%
Odolov	-	325	325	0	304	304	-	93,54%	93,54%
Olomouc	120	144	264	101	149	250	84,17%	103,47%	94,70%
Opava	-	270	270	0	219	219	-	81,11%	81,11%
Oráčov	-	464	464	0	512	512	-	110,34%	110,34%
Ostrava	245	222	467	231	245	476	94,29%	110,36%	101,93%
Ostrov	50	1 048	1 098	49	926	975	98,00%	88,36%	88,80%
Pardubice	-	655	655	0	692	692	-	105,65%	105,65%
Plzeň	143	1 009	1 152	114	1 123	1 237	79,72%	111,30%	107,38%
Praha Pankrác	352	688	1 040	309	627	936	87,78%	91,13%	90,00%
Praha Ruzyně	188	547	735	157	520	677	83,51%	95,06%	92,11%
Příbram	-	868	868	0	931	931	-	107,26%	107,26%
Rapotice	-	741	741	0	766	766	-	103,37%	103,37%
Rýnovice	-	424	424	0	439	439	-	103,54%	103,54%
Stráž pod Ralskem	-	633	633	0	710	710	-	112,16%	112,16%
Světlá nad Sázavou	2	931	933	1	824	825	50,00%	88,51%	88,42%
Teplice	65	70	135	58	103	161	89,23%	147,14%	119,26%
Valdice	-	1 021	1 021	0	962	962	-	94,22%	94,22%
Vinařice	-	854	854	0	913	913	-	106,91%	106,91%
Všehrady	-	541	541	0	485	485	-	89,65%	89,65%
Znojmo	10	136	146	10	169	179	100,00%	124,26%	122,60%
Věznice úhrnem	1 794	18 006	19 800	1 550	18 031	19 581	86,40%	100,14%	98,89%
<i>Brno nemocnice</i>	-	113	113	8	32	40	-	28,32%	35,40%
<i>Praha Pankrác nem.</i>	-	97	97	1	27	28	-	27,84%	28,87%
<i>Brno detenční ústav</i>	-	45	45	-	41	41	-	91,11%	91,11%
<i>Opava detenční ústav</i>	-	50	50	-	49	49	-	98,00%	98,00%
<i>Praha Pankrác detenční ústav</i>	-	28	28	-	23	23	-	82,14%	82,14%
Celkem	1 794	18 339	20 133	1 559	18 203	19 762	86,90%	99,26%	98,16%

III. Počet vazebně stíhaných osob k: 30.04.2023

Druh vazby	Občané ČR			Cizinci			Celkem
	Muži	Ženy	Úhrnem	Muži	Ženy	Úhrnem	
Předběžná vazba	5	1	6	29	0	29	35
Vydávací vazba	0	0	0	1	0	1	1
Předávací vazba	2	0	2	8	0	8	10
Vyhošovací vazba	0	0	0	4	0	4	4
Uznávací vazba	0	0	0	0	0	0	0
Vazba	1 041	86	1 127	354	28	382	1 509
Celkem obvinění	1 048	87	1 135	396	28	424	1 559

IV. Počet vazebně stíhaných osob podle délky vazby k: 30.04.2023

Druh vazby	Délka vazby do						Nad	Celkem
	2 měs.	4 měs.	6 měs.	9 měs.	1 roku	2 let	2 roky	
Předběžná vazba	22	9	2	1	0	1	0	35
Vydávací vazba	1	0	0	0	0	0	0	1
Předávací vazba	10	0	0	0	0	0	0	10
Vyhošovací vazba	3	1	0	0	0	0	0	4
Uznávací vazba	0	0	0	0	0	0	0	0
Vazba	547	372	152	193	95	141	9	1 509
Celkem obvinění	583	382	154	194	95	142	9	1 559
	37,40%	24,50%	9,88%	12,44%	6,09%	9,11%	0,58%	100,00%

V. Počet odsouzených v jednotlivých typech věznic k: 30.04.2023

Typ věznice	O b ě a n é Ā R			C i z i n c i			Celkem
	Muži	Ženy	Úhrnem	Muži	Ženy	Úhrnem	
Ostraha nízký	638	204	842	63	5	68	910
Ostraha střední	3 689	599	4 288	208	21	229	4 517
Ostraha vysoký	9 898	651	10 549	636	29	665	11 214
Ostraha neumiřtěno	229	36	265	17	1	18	283
Zvýšená ostraha	943	40	983	125	2	127	1 110
Dospělí úhrnem	15 397	1 530	16 927	1 049	58	1 107	18 034
Mladiství	51	1	52	4	0	4	56
Detence	97	11	108	5	0	5	113
Celkem	15 545	1 542	17 087	1 058	58	1 116	18 203

VI. Počet odsouzených podle nařízené délky trestu k: 30.04.2023

Délka trestu	Muži	Ženy	Celkem	V %
Do 3 měsíců	132	19	151	0,83%
3 - 6 měsíců	723	115	838	4,60%
6 - 9 měsíců	1 747	280	2 027	11,14%
9 - 12 měsíců	1 360	166	1 526	8,38%
1 - 2 roky	3 808	373	4 181	22,97%
2 - 3 roky	129	10	139	0,76%
3 - 5 let	2 452	192	2 644	14,53%
5 - 7 let	2 663	171	2 834	15,57%
7 - 10 let	1 368	79	1 447	7,95%
10 - 15 let	1 023	86	1 109	6,09%
15 - 20 let	724	43	767	4,21%
Nad 20 let	328	52	380	2,09%
Doživotí	44	3	47	0,26%
Detence	102	11	113	0,62%
Celkem	16 603	1 600	18 203	100,00%

IX. Počet schválených návrhů na podmíněné propuštění za:

duben 2023

Typ věznice	Pohlaví	B e z d o h l e d u			S d o h l e d e m		
		Návrhy		Celkem	Návrhy		Celkem
		Ředitele	Ostatní*		Ředitele	Ostatní*	
Nízký	M	0	13	13	0	15	15
	Ž	0	0	0	1	10	11
Střední	M	0	28	28	0	61	61
	Ž	0	2	2	0	3	3
Vysoký	M	1	21	22	0	39	39
	Ž	0	0	0	0	8	8
Zvýšená ostraha	M	0	0	0	0	1	1
	Ž	0	0	0	0	0	0
ML	M	0	0	0	0	1	1
	Ž	0	0	0	0	0	0
Úhrnem	M	1	62	63	0	117	117
	Ž	0	2	2	1	21	22
Celkem		1	64	65	1	138	139

Počty obsahují i pravomocně schválené návrhy o podmíněné propuštění (s/bez dohledu) osob, které byly podmíněně propuštěné a převedené do dalšího omezení osobní svobody.

*Ostatní zahrnuje: žádost vězně, návrh státního zástupce, návrh zájmového sdružení občanů, připojení ředitele k žádosti vězně, žádost vězně s kladným stanoviskem ředitele.

X. Počet převodů mezi omezeními osobní svobody za:

duben 2023

Druh převodu	Muži	Ženy	Celkem
Převod z VV do VTOS	208	18	226
Převod z VTOS do VV	5	1	6
Převod z VV do detence	0	0	0
Převod z VTOS do detence	1	0	1
Převod z detence do VV	0	0	0
Převod z detence do VTOS	0	0	0
Celkem	214	19	233

VV - výkon vazby

VTOS - výkon trestu odnětí svobody

XI. Počet schválených návrhů na přerušení trestu za:

duben 2023

Organizační jednotky	Ředitelem						Zdravotní důvody	
	§ 56/1		§ 56/2		§ 56/3		§ 325/1	
	muž	žena	muž	žena	muž	žena	muž	žena
Bělušice	3	0	3	0	0	0	0	0
Brno	26	0	0	0	0	0	1	0
Břeclav	0	0	1	0	0	0	0	0
České Budějovice	3	0	0	0	0	0	0	1
Heřmanice	7	0	0	0	0	0	0	0
Horní Slavkov	0	0	0	0	0	0	2	0
Hradec Králové	11	0	1	0	0	0	0	0
Jiřice	10	0	3	0	8	0	0	0
Karviná	2	0	0	0	0	0	0	0
Kuřim	0	0	1	0	2	0	0	0
Kynšperk nad Ohří	2	0	0	0	1	0	1	0
Liberec	2	0	0	0	0	0	0	0
Litoměřice	8	0	0	0	0	0	0	0
Mírov	3	0	0	0	0	0	0	0
Nové Sedlo	2	0	1	0	0	0	0	0
Odolov	4	0	1	0	0	0	0	0
Olomouc	6	0	0	0	1	0	0	0
Opava	0	1	0	0	0	0	0	0
Oráčov	5	0	0	0	0	0	0	0
Ostrava	4	0	0	0	1	0	0	0
Ostrov	0	0	0	0	0	0	0	0
Pardubice	14	0	0	0	1	0	0	0
Plzeň	2	0	0	0	0	0	0	0
Praha Pankrác	1	0	0	0	0	0	2	0
Praha Ruzyně	1	1	0	0	0	0	0	0
Příbram	0	0	0	0	0	0	0	0
Rapotice	0	0	1	0	0	0	0	0
Rýnovice	6	0	1	0	0	0	0	0
Stráž pod Ralskem	3	0	0	0	0	0	1	0
Světlá nad Sázavou	0	0	0	0	0	0	0	0
Teplice	1	0	0	0	0	0	0	0
Valdice	0	0	0	0	0	0	0	0
Vinařice	0	0	0	0	0	0	0	0
Všehrdy	1	0	1	0	1	0	0	0
Znojmo	14	0	0	0	0	0	0	0
Úhrnem	141	2	14	0	15	1	6	1
Celkem	143		14		16		7	

XII. Počet eskortovaných osob (pohyby vězňů) za:

duben 2023

Vysílací organizační jednotky	Typ eskorty			Propustka na pracoviště
	Přímá	Dálková	Na propustku	
Bělušice	2	45	154	1 434
Brno	3	268	204	0
Břeclav	2	47	91	125
České Budějovice	2	65	112	0
Heřmanice	1	18	200	1 012
Horní Slavkov	2	48	150	351
Hradec Králové	3	149	174	0
Jiřice	3	47	112	2 578
Karviná	1	6	19	0
Kuřim	7	36	141	198
Kynšperk nad Ohří	1	79	76	0
Liberec	1	99	200	638
Litoměřice	1	208	260	0
Mírov	2	13	19	0
Nové Sedlo	3	52	216	802
Odolov	2	32	44	1 667
Olomouc	4	146	194	0
Opava	2	10	255	364
Oráčov	2	38	49	183
Ostrava	3	241	353	262
Ostrov	2	122	1 389	0
Pardubice	5	56	113	1 016
Plzeň	3	138	314	404
Praha Pankrác	10	343	486	0
Praha Ruzyně	11	200	615	11
Příbram	3	98	87	1 053
Rapotice	7	67	630	831
Rýnovice	2	29	101	963
Stráž pod Ralskem	4	62	228	2 485
Světlá nad Sázavou	2	69	70	1 190
Teplice	4	115	192	0
Valdice	4	46	28	36
Vinařice	0	72	89	624
Všehrady	2	38	318	1 024
Znojmo	1	20	50	1 015
Celkem	107	3 122	7 733	20 266




































XIII. Stavy cizích státních příslušníků k:

30.04.2023

Organizační jednotky	OBVINĚNÍ							ODSOUZENÍ														CHOVANCÍ		Vězni celkem	Rozdíl k 31.03.		
	Dospělí		Mladiství		Úhrnem		Celkem obvinění	Ostraha nízký		Ostraha střední		Ostraha vysoký		Ostraha neumístěno		Zvýšená ostraha		Mladiství		Úhrnem		Celkem odsouzení	v detenčním ústavu				
	M	Ž	M	Ž	M	Ž		M	Ž	M	Ž	M	Ž	M	Ž	M	Ž	M	Ž	M	Ž		M	Ž			
Bělušice					0	0	0			2		72									74	0	74		74	1	
Brno	42	2			42	2	44	1		3		2		1		1					8	0	8		52	-2	
Brno - nemoc./detence	2				2	0	2			2		1									3	0	3	1	0	6	2
Břeclav	2				2	0	2	14		6		2									22	0	22		24	-4	
České Budějovice	5				5	0	5			1		1									2	0	2		7	-2	
Heřmanice					0	0	0					19						3			22	0	22		22	-2	
Horní Slavkov					0	0	0			2		40									42	0	42		42	-3	
Hradec Králové	14				14	0	14	6		2		1									9	0	9		23	1	
Jiřice					0	0	0			9		25									34	0	34		34	2	
Karviná					0	0	0									4					4	0	4		4	0	
Kuřim					0	0	0			13		15									28	0	28		28	-2	
Kynšperk nad Ohří					0	0	0			7		52									59	0	59		59	3	
Liberec	13				13	0	13		1	1		2									3	1	4		17	5	
Litoměřice	20	1			20	1	21	1		3		4	1	1							9	1	10		31	10	
Mírov					0	0	0					9				40					49	0	49		49	2	
Nové Sedlo					0	0	0	1		15	2	9									25	2	27		27	1	
Odolov					0	0	0	21		11											32	0	32		32	-2	
Olomouc	7	3			7	3	10	1		1		1		1							4	0	4		14	3	
Opava					0	0	0			2		4				1					0	7	7	3	0	10	0
Oráčov					0	0	0					38									38	0	38		38	1	
Ostrava	18	2	1		19	2	21			1	1	1		1	1						2	3	5		26	0	
Ostrov	12				12	0	12			25		31		1							57	0	57		69	4	
Pardubice					0	0	0	1		15		14									30	0	30		30	1	
Plzeň	27	1			27	1	28			12		67		2		2					83	0	83		111	4	
Praha Pankrác	157	9	1		158	9	167	4		16		16	1	11							47	1	48		215	4	
Praha Pankrác - nemoc./detence					0	0	0					1									1	0	1	1	0	2	1
Praha Ruzyně	64	9			64	9	73	2	1	9	6	2	1		2						15	8	23		96	0	
Příbram					0	0	0			7		52									59	0	59		59	5	
Rapotice					0	0	0	5		23		19									47	0	47		47	-7	
Rýnovice					0	0	0			1		14									15	0	15		15	3	
Stráž pod Ralskem					0	0	0			8		24									32	0	32		32	-2	
Světlá nad Sázavou					0	0	0		3		10		21				1				0	35	35		35	2	
Teplice	8	1			8	1	9			2		1									3	0	3		12	0	
Valdice					0	0	0			1		34				75					110	0	110		110	-3	
Vinařice					0	0	0			6		60									66	0	66		66	-3	
Všehrady					0	0	0	6		4		5					1				16	0	16		16	-3	
Znojmo	3				3	0	3			1		2									3	0	3		6	1	
Úhrnem	394	28	2	0	396	28	424	63	5	208	21	636	29	17	1	125	2	4	0	1 053	58	1 111	5	0	1 540		
Celkem	422		2		424		424	68		229		665		18		127		4		1 111		1 111	5		1 540	21	

XIV. Stav vězňených cizinců podle státní příslušnosti k:

30.04.2023

Státní příslušnost		Obvinění			Odsouzení			Trest vyhoštění	Chovanci	Celkem
		muž	žena	úhrnem	muž	žena	úhrnem			
Belgie	 Sch.	0	0	0	3	0	3	2	0	3
Bulharsko	 Sch.	9	0	9	35	1	36	18	0	45
Dánsko	 Sch.	0	0	0	0	0	0	0	0	0
Estonsko	 Sch.	0	0	0	0	0	0	0	0	0
Finsko	 Sch.	0	0	0	0	0	0	0	0	0
Francie	 Sch.	0	0	0	1	0	1	1	0	1
Chorvatsko	 Sch.	1	3	4	2	0	2	1	0	6
Irsko	 Sch.	0	0	0	1	0	1	0	0	1
Itálie	 Sch.	1	1	2	1	0	1	1	0	3
Island	 Sch.	0	0	0	0	0	0	0	0	0
Kypr	 Sch.	0	0	0	0	0	0	0	0	0
Litva	 Sch.	4	0	4	12	0	12	12	0	16
Lotyšsko	 Sch.	1	0	1	5	2	7	4	0	8
Lucembursko	 Sch.	0	0	0	0	0	0	0	0	0
Maďarsko	 Sch.	3	0	3	9	0	9	4	0	12
Malta	 Sch.	0	0	0	0	0	0	0	0	0
Nizozemsko	 Sch.	3	0	3	2	0	2	1	0	5
Norsko	 Sch.	0	0	0	0	0	0	0	0	0
Polsko	 Sch.	30	2	32	53	2	55	24	0	87
Portugalsko	 Sch.	0	0	0	0	0	0	0	0	0
Rakousko	 Sch.	2	1	3	3	0	3	0	0	6
Rumunsko	 Sch.	27	1	28	35	0	35	28	0	63
Řecko	 Sch.	1	0	1	1	0	1	0	0	2
Slovensko	 Sch.	49	3	52	389	30	419	74	5	476
Slovinsko	 Sch.	0	0	0	1	0	1	0	0	1
Spolková rep. Německo	 Sch.	4	0	4	6	0	6	4	0	10
Španělsko	 Sch.	0	0	0	1	0	1	1	0	1
Švédsko	 Sch.	0	0	0	0	0	0	0	0	0
Švýcarsko	 Sch.	0	0	0	0	0	0	0	0	0
Velká Británie	 Sch.	4	0	4	0	0	0	0	0	4
Rusko	 Sch.	6	0	6	19	1	20	11	0	26
Ukrajina	 Sch.	114	9	123	151	5	156	71	0	279
Vietnam	 Sch.	24	2	26	112	10	122	57	0	148
Ostatní	 Sch.	113	6	119	211	7	218	142	0	337
Celkem	 Sch.	396	28	424	1 053	58	1 111	456	5	1 540



Státy Evropské unie
Státy Schengenské smlouvy

XV. Celkový počet nenastoupených trestů do:

30.04.2023

Organizační jednotky	Počet dokumentů NVT	Počet osob
Bělušice		
Brno	411	353
Břeclav		
České Budějovice	198	160
Heřmanice		
Horní Slavkov		
Hradec Králové	252	223
Jiřice		
Karviná		
Kuřim		
Kynšperk nad Ohří		
Liberec	156	128
Litoměřice	319	268
Mírov		
Nové Sedlo		
Odolov		
Olomouc	207	117
Opava		
Oráčov	1	1
Ostrava	352	287
Ostrov	112	100
Pardubice	1	1
Plzeň	170	143
Praha Pankrác	429	396
Praha Ruzyně	363	318
Příbram		
Rapotice		
Rýnovice		
Stráž pod Ralskem		
Světlá nad Sázavou	2	2
Teplice	140	109
Valdice		
Vinařice		
Všehrady		
Znojmo		
Celkem	3 113	2 606

NVT - nařízení výkonu trestu