



STATISTICKÉ ÚDAJE

o stavu a složení vězněných osob ve vazebních věznicích, věznicích a ústavech pro výkon zabezpečovací detence
Vězeňské služby České republiky za měsíc

Březen 2023

Obsahuje:

- I. Celkové stavy vězněných osob
- II. Stav využití ubytovacích kapacit
- III. Počet vazebně stíhaných osob
- IV. Počet vazebně stíhaných osob podle délky vazby
- V. Počet odsouzených v jednotlivých typech věznic
- VI. Počet odsouzených podle nařízené délky trestu
- VII. Příjem vězněných osob
- VIII. Propouštění vězněných osob
- IX. Počet schválených návrhů na podmíněné propuštění
- X. Počet převodů mezi omezeními osobní svobody
- XI. Počet schválených návrhů na přerušení trestu
- XII. Počet eskortovaných osob
- XIII. Stavy cizích státních příslušníků
- XIV. Stavy vězněných cizinců podle státní příslušnosti
- XV. Celkový počet nenastoupených trestů

I. Celkové stavy vězňů osob k:

31.03.2023

Organizační jednotky	OBVINĚNÍ						ODSOUZENÍ												CHOVANCÍ		Vězni celkem	Rozdíl k 28.2.				
	Dospělí		Mladiství		Úhrnem		Celkem obvinění	Ostraha nízký		Ostraha střední		Ostraha vysoký		Ostraha neumístěno		Zvýšená ostraha		Mladiství		Úhrnem			Celkem odsouzení	v detenčním ústavu		
	M	Ž	M	Ž	M	Ž		M	Ž	M	Ž	M	Ž	M	Ž	M	Ž	M	Ž	M	Ž	M		Ž	M	Ž
Bělušice					0	0	0			109		483		2							594	0	594		594	27
Brno	125	11	6		131	11	142	7	7	104	6	81	5	18	1	3		1		214	19	233		375	8	
Brno - nemoc./detence	7				7	0	7			11		21		1		1	1			34	1	35	29	11	82	3
Břeclav	16				16	0	16	110		90		70								270	0	270		286	12	
České Budějovice	49	10			49	10	59	6	3	66	1	46	8	12	1					130	13	143		202	-3	
Heřmanice					0	0	0			100		613						21		734	0	734		734	-22	
Horní Slavkov					0	0	0			48		506				5				559	0	559		559	-104	
Hradec Králové	88	5			88	5	93	110	3	41	4	16	12	20	4	1			188	23	211		304	-13		
Jiřice					0	0	0	24		172		607								803	0	803		803	-10	
Karviná					0	0	0	1		45		31				97				174	0	174		174	3	
Kuřim					0	0	0			156		354								510	0	510		510	-18	
Kynšperk nad Ohří					0	0	0			113		652								765	0	765		765	91	
Liberec	66	6	1		67	6	73	5	3	78	3	120	4	13	3	4			220	13	233		306	-8		
Litoměřice	100	10	1		101	10	111	9	9	54	5	65	5	22	4	2			152	23	175		286	-14		
Mírov					0	0	0			22		80				323				425	0	425		425	3	
Nové Sedlo					0	0	0	23		157	63	202	98						382	161	543		543	10		
Odolov					0	0	0	111		196									307	0	307		307	12		
Olomouc	96	11			96	11	107	3	7	77	3	35	10	8	2				123	22	145		252	6		
Opava					0	0	0		26	29	89		60				17		29	192	221	50	0	271	4	
Oráčov					0	0	0			25		478							503	0	503		503	17		
Ostrava	231	14	5		236	14	250	2	1	83	28	80	9	18	6	1		2	186	44	230		480	15		
Ostrov	44	7			44	7	51	1		280	1	605	3	16					902	4	906		957	6		
Pardubice					0	0	0	19		212		476							707	0	707		707	6		
Píseň	106	8			106	8	114	8		164	1	880	1	30	6	38			1 120	8	1 128		1 242	29		
Praha Pankrác	264	21	2		266	21	287	32	5	198	6	308	5	45	8	5			588	24	612		899	-20		
Praha Pankrác - nemoc./detence					0	0	0			7		30	2	2		1			40	2	42	23		65	3	
Praha Ruzyně	152	12			152	12	164	9	22	169	142	140	26	8	1	2			328	191	519		683	31		
Příbram					0	0	0	26		89		806							921	0	921		921	12		
Rapotice					0	0	0	82		340		352							774	0	774		774	9		
Rýnovice					0	0	0			91		355							446	0	446		446	40		
Stráž pod Ralskem					0	0	0			246		471							717	0	717		717	37		
Světlá nad Sázavou					0	0	0		116		254		410				22	1	0	803	0	803		803	-4	
Teplice	55	2			55	2	57	2		44	7	11	10	9	1				66	18	84		141	-31		
Valdice					0	0	0			16		370				577			963	0	963		963	-6		
Vinařice					0	0	0			102		810							912	0	912		912	28		
Všehrdy					0	0	0	88		171		216						31	506	0	506		506	34		
Znojmo	8				8	0	8			44		135							179	0	179		179	-3		
Úhrnem	1 407	117	15	0	1 422	117	1 539	678	202	3 949	613	10 505	668	224	37	1 060	40	55	1	16 471	1 561	18 032	102	11	19 684	190
Celkem	1 524		15		1 539		1 539	880		4 562		11 173		261		1 100		56		18 032		18 032	113		19 684	

II. Stav využití ubytovacích kapacit k:

31.03.2023

Organizační jednotky	UBYTOVACÍ KAPACITA			STAV			VYUŽITELNOST v %		
	4 m ² /osobu			obviněných	odsouzených	celkem	pro VV	pro VTOS	celkem
	pro VV	pro VTOS	celkem						
Bělušice		570	570	0	594	594	-	104,21%	104,21%
Brno	170	221	391	142	233	375	83,53%	105,43%	95,91%
Břeclav	23	293	316	16	270	286	69,57%	92,15%	90,51%
České Budějovice	81	157	238	59	143	202	72,84%	91,08%	84,87%
Heřmanice	-	681	681	0	734	734	-	107,78%	107,78%
Horní Slavkov	-	628	628	0	559	559	-	89,01%	89,01%
Hradec Králové	131	221	352	93	211	304	70,99%	95,48%	86,36%
Jiřice	-	769	769	0	803	803	-	104,42%	104,42%
Karviná	-	191	191	0	174	174	-	91,10%	91,10%
Kuřim	-	490	490	0	510	510	-	104,08%	104,08%
Kynšperk nad Ohří	-	809	809	0	765	765	-	94,56%	94,56%
Liberec	87	225	312	73	233	306	83,91%	103,56%	98,08%
Litoměřice	127	193	320	111	175	286	87,40%	90,67%	89,38%
Mírov	-	384	384	0	425	425	-	110,68%	110,68%
Nové Sedlo	-	583	583	0	543	543	-	93,14%	93,14%
Odolov	-	325	325	0	307	307	-	94,46%	94,46%
Olomouc	120	144	264	107	145	252	89,17%	100,69%	95,45%
Opava	-	270	270	0	221	221	-	81,85%	81,85%
Oráčov	-	464	464	0	503	503	-	108,41%	108,41%
Ostrava	245	222	467	250	230	480	102,04%	103,60%	102,78%
Ostrov	50	1 048	1 098	51	906	957	102,00%	86,45%	87,16%
Pardubice	-	655	655	0	707	707	-	107,94%	107,94%
Plzeň	111	1 041	1 152	114	1 128	1 242	102,70%	108,36%	107,81%
Praha Pankrác	352	688	1 040	287	612	899	81,53%	88,95%	86,44%
Praha Ruzyně	188	547	735	164	519	683	87,23%	94,88%	92,93%
Příbram	-	868	868	0	921	921	-	106,11%	106,11%
Rapotice	-	741	741	0	774	774	-	104,45%	104,45%
Rýnovice	-	424	424	0	446	446	-	105,19%	105,19%
Stráž pod Ralskem	-	633	633	0	717	717	-	113,27%	113,27%
Světlá nad Sázavou	2	931	933	0	803	803	0,00%	86,25%	86,07%
Teplice	65	70	135	57	84	141	87,69%	120,00%	104,44%
Valdice	-	1 021	1 021	0	963	963	-	94,32%	94,32%
Vinařice	-	854	854	0	912	912	-	106,79%	106,79%
Všehrdy	-	541	541	0	506	506	-	93,53%	93,53%
Znojmo	10	136	146	8	179	187	80,00%	131,62%	128,08%
Věznice úhrnem	1 762	18 038	19 800	1 532	17 955	19 487	86,95%	99,54%	98,42%
<i>Brno nemocnice</i>	-	113	113	7	35	42	-	30,97%	37,17%
<i>Praha Pankrác nem.</i>	-	97	97	0	42	42	-	43,30%	43,30%
<i>Brno detenční ústav</i>	-	45	45	-	40	40	-	88,89%	88,89%
<i>Opava detenční ústav</i>	-	50	50	-	50	50	-	100,00%	100,00%
<i>Praha Pankrác detenční ústav</i>	-	28	28	-	23	23	-	82,14%	82,14%
Celkem	1 762	18 371	20 133	1 539	18 145	19 684	87,34%	98,77%	97,77%

III. Počet vazebně stíhaných osob k: 31.03.2023

Druh vazby	Občané ČR			Cizinci			Celkem
	Muži	Ženy	Úhrnem	Muži	Ženy	Úhrnem	
Předběžná vazba	5	1	6	25	0	25	31
Vydávací vazba	0	0	0	1	0	1	1
Předávací vazba	2	0	2	4	0	4	6
Vyhošovací vazba	0	0	0	3	0	3	3
Uznávací vazba	0	0	0	0	0	0	0
Vazba	1 049	93	1 142	333	23	356	1 498
Celkem obvinění	1 056	94	1 150	366	23	389	1 539

IV. Počet vazebně stíhaných osob podle délky vazby k: 31.03.2023

Druh vazby	Délka vazby do						Nad	Celkem
	2 měs.	4 měs.	6 měs.	9 měs.	1 roku	2 let	2 roky	
Předběžná vazba	17	9	3	1	0	1	0	31
Vydávací vazba	1	0	0	0	0	0	0	1
Předávací vazba	6	0	0	0	0	0	0	6
Vyhošovací vazba	3	0	0	0	0	0	0	3
Uznávací vazba	0	0	0	0	0	0	0	0
Vazba	597	278	188	181	118	125	11	1 498
Celkem obvinění	624	287	191	182	118	126	11	1 539
	40,55%	18,65%	12,41%	11,83%	7,67%	8,19%	0,71%	100,00%

V. Počet odsouzených v jednotlivých typech věznic k: 31.03.2023

Typ věznice	O b ě a n é Ā R			C i z i n c i			Celkem
	Muži	Ženy	Úhrnem	Muži	Ženy	Úhrnem	
Ostraha nízký	612	197	809	66	5	71	880
Ostraha střední	3 729	591	4 320	220	22	242	4 562
Ostraha vysoký	9 863	640	10 503	642	28	670	11 173
Ostraha neumiřtěno	211	37	248	13	0	13	261
Zvýšená ostraha	937	38	975	123	2	125	1 100
Dospělí úhrnem	15 352	1 503	16 855	1 064	57	1 121	17 976
Mladiství	51	1	52	4	0	4	56
Detence	97	11	108	5	0	5	113
Celkem	15 500	1 515	17 015	1 073	57	1 130	18 145

VI. Počet odsouzených podle nařízené délky trestu k: 31.03.2023

Délka trestu	Muži	Ženy	Celkem	V %
Do 3 měsíců	150	21	171	0,94%
3 - 6 měsíců	719	109	828	4,56%
6 - 9 měsíců	1 712	275	1 987	10,95%
9 - 12 měsíců	1 365	160	1 525	8,40%
1 - 2 roky	3 775	370	4 145	22,84%
2 - 3 roky	2 461	186	2 647	14,59%
3 - 5 let	2 672	169	2 841	15,66%
5 - 7 let	1 366	81	1 447	7,97%
7 - 10 let	1 023	83	1 106	6,10%
10 - 15 let	726	43	769	4,24%
15 - 20 let	330	50	380	2,09%
Nad 20 let	128	11	139	0,77%
Doživotí	44	3	47	0,26%
Detence	102	11	113	0,62%
Celkem	44	3	18 145	100,00%

Organizační jednotky	Pohlaví	Dodání policii		Celkem	Z občanského života		Celkem	Návrat po útěku		Celkem	Návrat z přerušeni VTOS dle § 325		Celkem	Převzeti z ciziny		Celkem	Příjem do detence	Suma příjmů
		vazba	trest		vazba	trest		vazba	trest		vazba	trest		vazba	trest			
Bělšice	M	0	0	0	0	0	0	0	2	2	0	0	0	0	0	0		2
	Ž	0	0	0	0	0	0	0	0	0	0	0	0	0	0	0		0
Brno	M	29	58	87	0	33	33	0	0	0	0	1	1	0	1	1		122
	Ž	1	5	6	0	4	4	0	0	0	0	0	0	0	0	0		10
Břeclav	M	2	0	2	0	0	0	0	0	0	0	0	0	0	0	0		2
	Ž	0	0	0	0	0	0	0	0	0	0	0	0	0	0	0		0
České Budějovice	M	10	19	29	0	8	8	0	0	0	0	0	0	0	0	0		37
	Ž	2	2	4	0	0	0	0	0	0	0	2	2	0	0	0		6
Heřmanice	M	0	0	0	0	0	0	0	0	0	0	0	0	0	0	0		0
	Ž	0	0	0	0	0	0	0	0	0	0	0	0	0	0	0		0
Horní Slavkov	M	0	0	0	0	0	0	0	0	0	0	0	0	0	0	0		0
	Ž	0	0	0	0	0	0	0	0	0	0	0	0	0	0	0		0
Hradec Králové	M	20	23	43	0	30	30	0	0	0	0	0	0	0	0	0		73
	Ž	0	1	1	0	5	5	0	0	0	0	0	0	0	0	0		6
Jičice	M	0	1	1	0	0	0	0	0	0	0	0	0	0	0	0		1
	Ž	0	0	0	0	0	0	0	0	0	0	0	0	0	0	0		0
Karviná	M	0	0	0	0	0	0	0	0	0	0	0	0	0	0	0		0
	Ž	0	0	0	0	0	0	0	0	0	0	0	0	0	0	0		0
Kuřim	M	0	0	0	0	0	0	0	0	0	0	0	0	0	0	0		0
	Ž	0	0	0	0	0	0	0	0	0	0	0	0	0	0	0		0
Kynšperk nad Ohří	M	0	0	0	0	0	0	0	0	0	0	0	0	0	0	0		0
	Ž	0	0	0	0	0	0	0	0	0	0	0	0	0	0	0		0
Liberec	M	11	19	30	0	13	13	0	0	0	0	0	0	0	0	0		43
	Ž	1	2	3	0	2	2	0	0	0	0	0	0	0	0	0		5
Litoměřice	M	31	25	56	0	27	27	0	0	0	0	0	0	0	1	1		84
	Ž	4	8	12	0	6	6	0	0	0	0	0	0	0	0	0		18
Mírov	M	0	0	0	0	0	0	0	0	0	0	0	0	0	0	0		0
	Ž	0	0	0	0	0	0	0	0	0	0	0	0	0	0	0		0
Nové Sedlo	M	0	0	0	0	0	0	0	0	0	0	0	0	0	0	0		0
	Ž	0	0	0	0	0	0	0	0	0	0	0	0	0	0	0		0
Odolov	M	0	0	0	0	0	0	0	0	0	0	0	0	0	0	0		0
	Ž	0	0	0	0	0	0	0	0	0	0	0	0	0	0	0		0
Olomouc	M	21	15	36	0	21	21	0	0	0	0	0	0	0	0	0		57
	Ž	5	7	12	0	1	1	0	0	0	0	0	0	0	0	0		13
Opava	M	0	0	0	0	0	0	0	0	0	0	0	0	0	0	0		0
	Ž	0	0	0	0	0	0	0	0	0	0	0	0	0	0	0		0
Oráčov	M	0	0	0	0	0	0	0	0	0	0	0	0	0	0	0		0
	Ž	0	0	0	0	0	0	0	0	0	0	0	0	0	0	0		0
Ostrava	M	58	30	88	0	34	34	0	0	0	0	0	0	0	0	0		122
	Ž	0	6	6	0	8	8	0	0	0	0	0	0	0	0	0		14
Ostrov	M	6	14	20	0	11	11	0	0	0	0	0	0	0	0	0		31
	Ž	0	1	1	0	0	0	0	0	0	0	0	0	0	0	0		1
Pardubice	M	0	0	0	0	0	0	0	0	0	0	0	0	0	0	0		0
	Ž	0	0	0	0	0	0	0	0	0	0	0	0	0	0	0		0
Píseň	M	26	25	51	0	15	15	0	0	0	0	0	0	3	3	3		69
	Ž	3	5	8	0	3	3	0	0	0	0	0	0	0	0	0		11
Praha Pankrác	M	59	54	113	0	19	19	0	0	0	0	0	0	0	0	0		132
	Ž	2	7	9	0	3	3	0	0	0	0	0	0	0	0	0		12
Praha Ruzyně	M	38	30	68	0	28	28	0	0	0	0	0	0	0	0	0		96
	Ž	2	4	6	0	4	4	0	0	0	0	0	0	0	0	0		10
Příbram	M	0	0	0	0	0	0	0	0	0	0	0	0	0	0	0		0
	Ž	0	0	0	0	0	0	0	0	0	0	0	0	0	0	0		0
Rapoltice	M	0	0	0	0	0	0	0	0	0	0	0	0	0	0	0		0
	Ž	0	0	0	0	0	0	0	0	0	0	0	0	0	0	0		0
Rýnovice	M	0	0	0	0	0	0	0	0	0	0	0	0	0	0	0		0
	Ž	0	0	0	0	0	0	0	0	0	0	0	0	0	0	0		0
Stráž pod Ralskem	M	0	0	0	0	0	0	0	0	0	0	0	0	0	0	0		0
	Ž	0	0	0	0	0	0	0	0	0	0	0	0	0	0	0		0
Světlá nad Sázavou	M	0	0	0	0	0	0	0	0	0	0	0	0	0	0	0		0
	Ž	0	0	0	0	0	0	0	0	0	0	0	0	0	0	0		0
Teplice	M	10	13	23	0	13	13	0	0	0	0	0	0	0	0	0		36
	Ž	0	5	5	0	1	1	0	0	0	0	0	0	0	0	0		6
Valdice	M	0	0	0	0	0	0	0	0	0	0	0	0	0	0	0		0
	Ž	0	0	0	0	0	0	0	0	0	0	0	0	0	0	0		0
Vinařice	M	0	0	0	0	0	0	0	0	0	0	0	0	0	0	0		0
	Ž	0	0	0	0	0	0	0	0	0	0	0	0	0	0	0		0
Všehrdý	M	0	0	0	0	0	0	0	0	0	0	0	0	0	0	0		0
	Ž	0	0	0	0	0	0	0	0	0	0	0	0	0	0	0		0
Znojmo	M	3	0	3	0	0	0	0	0	0	0	0	0	0	0	0		3
	Ž	0	0	0	0	0	0	0	0	0	0	0	0	0	0	0		0
Úhřetov	M	324	326	650	0	252	252	0	2	2	0	1	1	0	5	5	0	910
	Ž	20	53	73	0	37	37	0	0	0	0	2	2	0	0	0	0	112
Celkem		344	379	723	0	289	289	0	2	2	0	3	3	0	5	5	0	1022

IX. Počet schválených návrhů na podmíněné propuštění za:

březen 2023

Typ věznice	Pohlaví	B e z d o h l e d u			S d o h l e d e m		
		Návrhy		Celkem	Návrhy		Celkem
		Ředitele	Ostatní*		Ředitele	Ostatní*	
Nízký	M	0	21	21	0	17	17
	Ž	2	1	3	0	14	14
Střední	M	1	30	31	1	42	43
	Ž	0	3	3	0	15	15
Vysoký	M	0	26	26	0	49	49
	Ž	0	0	0	0	17	17
Zvýšená ostraha	M	0	0	0	0	3	3
	Ž	0	0	0	0	0	0
ML	M	0	0	0	0	0	0
	Ž	0	0	0	0	0	0
Úhrnem	M	1	77	78	1	111	112
	Ž	2	4	6	0	46	46
Celkem		3	81	84	1	157	158

Počty obsahují i pravomocně schválené návrhy o podmíněné propuštění (s/bez dohledu) osob, které byly podmíněně propuštěné a převedené do dalšího omezení osobní svobody.

*Ostatní zahrnuje: žádost vězně, návrh státního zástupce, návrh zájmového sdružení občanů, připojení ředitele k žádosti vězně, žádost vězně s kladným stanoviskem ředitele.

X. Počet převodů mezi omezeními osobní svobody za:

březen 2023

Druh převodu	Muži	Ženy	Celkem
Převod z VV do VTOS	225	23	248
Převod z VTOS do VV	4	0	4
Převod z VV do detence	0	0	0
Převod z VTOS do detence	0	0	0
Převod z detence do VV	0	0	0
Převod z detence do VTOS	0	0	0
Celkem	229	23	252

VV - výkon vazby

VTOS - výkon trestu odnětí svobody

XI. Počet schválených návrhů na přerušení trestu za:

březen 2023

Organizační jednotky	Ředitelem						Zdravotní důvody	
	§ 56/1		§ 56/2		§ 56/3		§ 325/1	
	muž	žena	muž	žena	muž	žena	muž	žena
Bělušice	2	0	3	0	0	0	0	0
Brno	14	0	0	0	4	1	0	0
Břeclav	4	0	0	0	0	0	0	0
České Budějovice	1	0	0	0	0	0	0	0
Heřmanice	10	0	0	0	0	0	0	0
Horní Slavkov	3	0	0	0	0	0	0	0
Hradec Králové	6	0	2	0	0	0	0	0
Jiřice	19	0	0	0	3	0	0	0
Karviná	0	0	0	0	3	0	0	0
Kuřim	0	0	0	0	0	0	0	0
Kynšperk nad Ohří	7	0	0	0	0	0	0	0
Liberec	3	0	0	0	0	0	0	0
Litoměřice	5	0	0	0	0	0	0	0
Mírov	4	0	0	0	0	0	0	0
Nové Sedlo	1	0	0	0	0	1	0	1
Odolov	3	0	0	0	0	0	0	0
Olomouc	10	0	0	0	0	0	0	0
Opava	2	0	0	0	0	0	0	0
Oráčov	6	0	0	0	0	0	0	0
Ostrava	0	1	1	0	0	0	0	2
Ostrov	0	0	0	0	0	0	1	0
Pardubice	12	0	0	0	0	0	0	0
Plzeň	0	0	0	0	0	0	0	0
Praha Pankrác	3	0	0	0	0	0	3	3
Praha Ruzyně	1	1	0	0	0	0	0	1
Příbram	0	0	1	0	0	0	0	0
Rapotice	4	0	1	0	1	0	0	0
Rýnovice	7	0	1	0	0	0	0	0
Stráž pod Ralskem	4	0	2	0	0	0	0	0
Světlá nad Sázavou	0	0	0	0	0	0	0	1
Teplice	2	0	0	0	0	0	0	0
Valdice	0	0	0	0	0	0	0	0
Vinařice	0	0	0	0	0	0	1	0
Všehrdy	2	0	0	0	0	0	0	0
Znojmo	5	0	0	0	0	0	1	0
Úhrnem	140	2	11	0	11	2	6	8
Celkem	142		11		13		14	

XII. Počet eskortovaných osob (pohyby vězňů) za:

březen 2023

Vysílací organizační jednotky	Typ eskorty			Propustka na pracoviště
	Přímá	Dálková	Na propustku	
Bělušice	4	36	123	1 501
Brno	5	287	211	0
Břeclav	2	41	123	150
České Budějovice	2	103	146	0
Heřmanice	2	19	199	1 704
Horní Slavkov	4	136	245	429
Hradec Králové	0	182	177	0
Jiřice	2	56	98	2 869
Karviná	0	14	53	0
Kuřim	2	37	193	180
Kynšperk nad Ohří	5	84	81	0
Liberec	2	129	259	904
Litoměřice	0	264	264	0
Mírov	4	14	25	0
Nové Sedlo	7	68	185	840
Odolov	0	51	31	1 740
Olomouc	0	139	186	0
Opava	1	8	302	463
Oráčov	0	50	57	137
Ostrava	3	266	402	265
Ostrov	6	133	1 531	0
Pardubice	4	51	215	893
Plzeň	11	166	285	373
Praha Pankrác	8	411	510	0
Praha Ruzyně	5	238	689	3
Příbram	6	91	80	1 103
Rapotice	7	82	372	1 209
Rýnovice	1	23	77	1 012
Stráž pod Ralskem	4	61	183	2 857
Světlá nad Sázavou	3	94	82	1 263
Teplice	0	149	231	0
Valdice	3	39	43	61
Vinařice	2	78	74	946
Všehrady	2	52	190	818
Znojmo	0	16	36	1 123
Celkem	107	3 668	7 958	22 843




































XIII. Stavy cizích státních příslušníků k:

31.03.2023

Organizační jednotky	OBVINĚNÍ							ODSOUZENÍ														CHOVANCÍ		Vězni celkem	Rozdíl k 28.2.		
	Dospělí		Mladiství		Úhrnem		Celkem obvinění	Ostraha nízký		Ostraha střední		Ostraha vysoký		Ostraha neumístěno		Zvýšená ostraha		Mladiství		Úhrnem		Celkem odsouzení	v detenčním ústavu				
	M	Ž	M	Ž	M	Ž		M	Ž	M	Ž	M	Ž	M	Ž	M	Ž	M	Ž	M	Ž		M			Ž	
Bělušice					0	0	0			2		71									73	0	73			73	-5
Brno	39				39	0	39			5		5	1	3		1					14	1	15			54	1
<i>Brno - nemoc./detence</i>					0	0	0			1		2									3	0	3	1	0	4	0
Břeclav	5				5	0	5	13		8		2									23	0	23			28	0
České Budějovice	5				5	0	5			1		3									4	0	4			9	1
Heřmanice					0	0	0			1		20						3			24	0	24			24	-1
Horní Slavkov					0	0	0			3		42									45	0	45			45	-4
Hradec Králové	14				14	0	14	5	1			2									7	1	8			22	-5
Jiřice					0	0	0			8		24									32	0	32			32	0
Karviná					0	0	0									4					4	0	4			4	0
Kuřim					0	0	0			14		16									30	0	30			30	2
Kynšperk nad Ohří					0	0	0			8		48									56	0	56			56	0
Liberec	9				9	0	9			1		1		1							3	0	3			12	-1
Litoměřice	11	2			11	2	13			4		4									8	0	8			21	-2
Mírov					0	0	0					9				38					47	0	47			47	0
Nové Sedlo					0	0	0	1		16	1	8									25	1	26			26	1
Odolov					0	0	0	23		11											34	0	34			34	1
Olomouc	7	3			7	3	10					1									1	0	1			11	2
Opava					0	0	0			2		4				1					0	7	7	3	0	10	0
Oráčov					0	0	0					37									37	0	37			37	0
Ostrava	16	3	1		17	3	20			3	2	1									2	4	6			26	1
Ostrov	9				9	0	9			24		32									56	0	56			65	3
Pardubice					0	0	0			16		13									29	0	29			29	-1
Plzeň	26	1			26	1	27			14	1	61		2		2					79	1	80			107	-4
Praha Pankrác	150	7	1		151	7	158	7		17	1	21	1	5		1					51	2	53			211	6
<i>Praha Pankrác - nemoc./detence</i>					0	0	0														0	0	0	1	0	1	-4
Praha Ruzyně	62	6			62	6	68	4	1	9	5	6	1	2							21	7	28			96	12
Příbram					0	0	0			6		48									54	0	54			54	-1
Rapotice					0	0	0	5		29		20									54	0	54			54	5
Rýnovice					0	0	0					12									12	0	12			12	-2
Stráž pod Ralskem					0	0	0			9		25									34	0	34			34	5
Světlá nad Sázavou					0	0	0		3		9		20				1				0	33	33			33	1
Teplice	9	1			9	1	10			1		1									2	0	2			12	-1
Valdice					0	0	0			1		35				77					113	0	113			113	0
Vinařice					0	0	0			6		63									69	0	69			69	3
Všehrady					0	0	0	8		4		6						1			19	0	19			19	-2
Znojmo	2				2	0	2			1		2									3	0	3			5	-1
Úhrnem	364	23	2	0	366	23	389	66	5	220	22	642	28	13	0	123	2	4	0	1 068	57	1 125	5	0	1 519		
Celkem	387		2		389		389	71		242		670		13		125		4		1 125		1 125	5		1 519	10	

XIV. Stav vězňených cizinců podle státní příslušnosti k:

31.03.2023

Státní příslušnost		Obvinění			Odsouzení			Trest vyhoštění	Chovanci	Celkem
		muž	žena	úhrnem	muž	žena	úhrnem			
Belgie	 Sch.	0	0	0	3	0	3	2	0	3
Bulharsko	 Sch.	9	0	9	35	1	36	20	0	45
Dánsko	 Sch.	0	0	0	0	0	0	0	0	0
Estonsko	 Sch.	0	0	0	0	0	0	0	0	0
Finsko	 Sch.	0	0	0	0	0	0	0	0	0
Francie	 Sch.	0	0	0	1	0	1	1	0	1
Chorvatsko	 Sch.	0	3	3	2	0	2	1	0	5
Irsko	 Sch.	0	0	0	1	0	1	0	0	1
Itálie	 Sch.	1	1	2	1	0	1	1	0	3
Island	 Sch.	0	0	0	0	0	0	0	0	0
Kypr	 Sch.	0	0	0	0	0	0	0	0	0
Litva	 Sch.	4	0	4	14	0	14	13	0	18
Lotyšsko	 Sch.	0	0	0	5	2	7	4	0	7
Lucembursko	 Sch.	0	0	0	0	0	0	0	0	0
Maďarsko	 Sch.	3	0	3	9	0	9	5	0	12
Malta	 Sch.	0	0	0	0	0	0	0	0	0
Nizozemsko	 Sch.	3	0	3	2	0	2	1	0	5
Norsko	 Sch.	0	0	0	0	0	0	0	0	0
Polsko	 Sch.	24	2	26	57	2	59	27	0	85
Portugalsko	 Sch.	0	0	0	0	0	0	0	0	0
Rakousko	 Sch.	1	1	2	4	0	4	0	0	6
Rumunsko	 Sch.	21	1	22	37	0	37	29	0	59
Řecko	 Sch.	2	0	2	1	0	1	0	0	3
Slovensko	 Sch.	51	4	55	392	29	421	73	5	481
Slovinsko	 Sch.	0	0	0	1	0	1	0	0	1
Spolková rep. Německo	 Sch.	3	0	3	6	0	6	4	0	9
Španělsko	 Sch.	0	0	0	1	0	1	1	0	1
Švédsko	 Sch.	0	0	0	1	0	1	1	0	1
Švýcarsko	 Sch.	0	0	0	0	0	0	0	0	0
Velká Británie	 Sch.	3	0	3	0	0	0	0	0	3
Rusko	 Sch.	8	0	8	19	1	20	11	0	28
Ukrajina	 Sch.	109	5	114	145	5	150	69	0	264
Vietnam	 Sch.	23	2	25	116	11	127	56	0	152
Ostatní	 Sch.	101	4	105	215	6	221	143	0	326
Celkem	 Sch.	366	23	389	1 068	57	1 125	462	5	1 519



Státy Evropské unie
Státy Schengenské smlouvy

XV. Celkový počet nenastoupených trestů do:

31.3.2023

Organizační jednotky	Počet dokumentů NVT	Počet osob
Bělušice		
Brno	431	370
Břeclav		
České Budějovice	197	157
Heřmanice		
Horní Slavkov		
Hradec Králové	251	223
Jiřice		
Karviná		
Kuřim		
Kynšperk nad Ohří		
Liberec	175	145
Litoměřice	308	255
Mírov		
Nové Sedlo		
Odolov		
Olomouc	234	203
Opava		
Oráčov	1	1
Ostrava	380	306
Ostrov	117	105
Pardubice	1	1
Plzeň	181	160
Praha Pankrác	452	413
Praha Ruzyně	353	313
Příbram		
Rapotice		
Rýnovice		
Stráž pod Ralskem		
Světlá nad Sázavou	2	2
Teplice	143	115
Valdice		
Vinařice		
Všehrdy		
Znojmo		
Celkem	3 226	2 769

NVT - nařízení výkonu trestu