



STATISTICKÉ ÚDAJE

o stavu a složení vězněných osob ve vazebních věznicích, věznicích a ústavech pro výkon zabezpečovací detence
Vězeňské služby České republiky za měsíc

Leden 2023

Obsahuje:

- I. Celkové stavy vězněných osob
- II. Stav využití ubytovacích kapacit
- III. Počet vazebně stíhaných osob
- IV. Počet vazebně stíhaných osob podle délky vazby
- V. Počet odsouzených v jednotlivých typech věznic
- VI. Počet odsouzených podle nařízené délky trestu
- VII. Příjem vězněných osob
- VIII. Propouštění vězněných osob
- IX. Počet schválených návrhů na podmíněné propuštění
- X. Počet převodů mezi omezeními osobní svobody
- XI. Počet schválených návrhů na přerušování trestu
- XII. Počet eskortovaných osob
- XIII. Stavy cizích státních příslušníků
- XIV. Stavy vězněných cizinců podle státní příslušnosti
- XV. Celkový počet nenastoupených trestů

I. Celkové stavy vězňů osob k:

31.01.2023

Organizační jednotky	OBVINĚNÍ							ODSOUZENÍ												CHOVANCÍ			Vězni celkem	Rozdíl k 31.12.		
	Dospělí		Mladiství		Úhrnem		Celkem obvinění	Ostraha nízký		Ostraha střední		Ostraha vysoký		Ostraha neumístěno		Zvýšená ostraha		Mladiství		Úhrnem		Celkem odsouzení			v detenčním ústavu	
	M	Ž	M	Ž	M	Ž		M	Ž	M	Ž	M	Ž	M	Ž	M	Ž	M	Ž	M	Ž				M	Ž
Bělušice					0	0	0			101		465				1				567	0	567			567	-10
Brno	116	17	1	1	117	18	135	4	6	100	5	80	11	36	4			1		221	26	247			382	80
<i>Brno - nemoc./detence</i>	7	1			7	1	8	1		7	1	18	1	1		1				28	2	30	31	12	81	9
Břeclav	16				16	0	16	100		87		60								247	0	247			263	-13
České Budějovice	53	8			53	8	61	6	1	69	2	62	8	11	4					148	15	163			224	45
Heřmanice					0	0	0			98		658						17		773	0	773			773	5
Horní Slavkov					0	0	0			51		620				3				674	0	674			674	-14
Hradec Králové	98	5			98	5	103	111	4	45	1	16	14	15	6					187	25	212			315	28
Jiřice					0	0	0	25		166		598								789	0	789			789	-15
Karviná					0	0	0			47		32				100				179	0	179			179	2
Kuřim					0	0	0			157		386								543	0	543			543	-6
Kynšperk nad Ohří					0	0	0			122		554								676	0	676			676	-25
Liberec	63	6	1		64	6	70	10	1	68	2	120	5	17	2	6				221	10	231			301	17
Litoměřice	95	5			95	5	100	9	5	61	6	63	6	28	10			1		162	27	189			289	26
Mírov					0	0	0			19		80				324				423	0	423			423	-5
Nové Sedlo					0	0	0	20		167	60	195	84							382	144	526			526	-20
Odolov					0	0	0	93		176										269	0	269			269	0
Olomouc	101	7	1		102	7	109	3	3	81	11	33	11	5						122	25	147			256	39
Opava					0	0	0		22	31	85		57				14			31	178	209	50	0	259	-7
Oráčov					0	0	0			24		449								473	0	473			473	-22
Ostrava	204	19	7		211	19	230	7	1	70	22	83	9	22	6	2		1		185	38	223			453	50
Ostrov	44	3			44	3	47	2	1	267		598		17	1					884	2	886			933	24
Pardubice					0	0	0	17		192		481								690	0	690			690	-3
Píseň	103	7			103	7	110	3	3	156	2	840	3	19	1	40		1		1059	9	1068			1178	14
Praha Pankrác	257	30	2		259	30	289	35	6	193	8	415	15	51	10	5	3			699	42	741			1030	51
<i>Praha Pankrác - nemoc./detence</i>	2	1			2	1	3	1		5	2	21	1			2				29	3	32	21		56	14
Praha Ruzyně	129	8	1		130	8	138	5	15	176	131	151	30	17	1	1				350	177	527			665	39
Příbram					0	0	0	22		79		767								868	0	868			868	-22
Rapotice					0	0	0	62		331		297								690	0	690			690	31
Rýnovice					0	0	0			79		307								386	0	386			386	-1
Stráž pod Ralskem					0	0	0			238		462								700	0	700			700	-23
Světlá nad Sázavou					0	0	0		121		237		396				20	1	0	775		775			775	-54
Teplice	54	4	1		55	4	59	1	2	42	9	17	9	13	2					73	22	95			154	27
Valdice					0	0	0			16		373				587				976	0	976			976	-7
Vinařice					0	0	0			104		759								863	0	863			863	-15
Všehrdy					0	0	0	85		153		168		3				24		433	0	433			433	11
Znojmo	8				8	0	8			41		138								179	0	179			187	-3
Úhrnem	1 350	121	14	1	1 364	122	1 486	622	191	3 819	584	10 366	660	255	47	1 072	37	45	1	16 179	1 520	17 699	102	12	19 299	247
Celkem	1 471		15		1 486		1 486	813		4 403		11 026		302		1 109		46		17 699		17 699	114		19 299	

II. Stav využití ubytovacích kapacit k:

31.01.2023

Organizační jednotky	UBYTOVACÍ KAPACITA			STAV			VYUŽITELNOST v %		
	4 m ² /osobu			obviněných	odsouzených	celkem	pro VV	pro VTOS	celkem
	pro VV	pro VTOS	celkem						
Bělušice		570	570	0	567	567	-	99,47%	99,47%
Brno	170	221	391	135	247	382	79,41%	111,76%	97,70%
Břeclav	35	279	314	16	247	263	45,71%	88,53%	83,76%
České Budějovice	81	157	238	61	163	224	75,31%	103,82%	94,12%
Heřmanice	-	681	681	0	773	773	-	113,51%	113,51%
Horní Slavkov	-	703	703	0	674	674	-	95,87%	95,87%
Hradec Králové	131	221	352	103	212	315	78,63%	95,93%	89,49%
Jiřice	-	769	769	0	789	789	-	102,60%	102,60%
Karviná	-	191	191	0	179	179	-	93,72%	93,72%
Kuřim	-	490	490	0	543	543	-	110,82%	110,82%
Kynšperk nad Ohří	-	809	809	0	676	676	-	83,56%	83,56%
Liberec	87	225	312	70	231	301	80,46%	102,67%	96,47%
Litoměřice	127	193	320	100	189	289	78,74%	97,93%	90,31%
Mírov	-	384	384	0	423	423	-	110,16%	110,16%
Nové Sedlo	-	583	583	0	526	526	-	90,22%	90,22%
Odolov	-	325	325	0	269	269	-	82,77%	82,77%
Olomouc	120	144	264	109	147	256	90,83%	102,08%	96,97%
Opava	-	270	270	0	209	209	-	77,41%	77,41%
Oráčov	-	464	464	0	473	473	-	101,94%	101,94%
Ostrava	245	222	467	230	223	453	93,88%	100,45%	97,00%
Ostrov	50	1 048	1 098	47	886	933	94,00%	84,54%	84,97%
Pardubice	-	683	683	0	690	690	-	101,02%	101,02%
Plzeň	111	1 041	1 152	110	1 068	1 178	99,10%	102,59%	102,26%
Praha Pankrác	352	788	1 140	289	741	1 030	82,10%	94,04%	90,35%
Praha Ruzyně	188	547	735	138	527	665	73,40%	96,34%	90,48%
Příbram	-	868	868	0	868	868	-	100,00%	100,00%
Rapotice	-	741	741	0	690	690	-	93,12%	93,12%
Rýnovice	-	426	426	0	386	386	-	90,61%	90,61%
Stráž pod Ralskem	-	633	633	0	700	700	-	110,58%	110,58%
Světlá nad Sázavou	2	938	940	0	775	775	0,00%	82,62%	82,45%
Teplice	65	70	135	59	95	154	90,77%	135,71%	114,07%
Valdice	-	1 021	1 021	0	976	976	-	95,59%	95,59%
Vinařice	-	854	854	0	863	863	-	101,05%	101,05%
Všehrady	-	541	541	0	433	433	-	80,04%	80,04%
Znojmo	10	136	146	8	179	187	80,00%	131,62%	128,08%
Věznice úhrnem	1 774	18 236	20 010	1 475	17 637	19 112	83,15%	96,72%	95,51%
<i>Brno nemocnice</i>	-	113	113	8	30	38	-	26,55%	33,63%
<i>Praha Pankrác nem.</i>	-	97	97	3	32	35	-	32,99%	36,08%
<i>Brno detenční ústav</i>	-	45	45	-	43	43	-	95,56%	95,56%
<i>Opava detenční ústav</i>	-	50	50	-	50	50	-	100,00%	100,00%
<i>Praha Pankrác detenční ústav</i>	-	28	28	-	21	21	-	75,00%	75,00%
Celkem	1 774	18 569	20 343	1 486	17 813	19 299	83,77%	95,93%	94,87%

III. Počet vazebně stíhaných osob k: 31.01.2023

Druh vazby	Občané ČR			Cizinci			Celkem
	Muži	Ženy	Úhrnem	Muži	Ženy	Úhrnem	
Předběžná vazba	7	1	8	24	0	24	32
Vydávací vazba	0	0	0	0	0	0	0
Předávací vazba	0	0	0	8	0	8	8
Vyhošovací vazba	0	0	0	3	0	3	3
Uznávací vazba	0	0	0	0	0	0	0
Vazba	993	101	1 094	329	20	349	1 443
Celkem obvinění	1 000	102	1 102	364	20	384	1 486

IV. Počet vazebně stíhaných osob podle délky vazby k: 31.01.2023

Druh vazby	Délka vazby do						Nad	Celkem
	2 měs.	4 měs.	6 měs.	9 měs.	1 roku	2 let	2 roky	
Předběžná vazba	22	6	2	1	0	1	0	32
Vydávací vazba	0	0	0	0	0	0	0	0
Předávací vazba	7	0	0	0	1	0	0	8
Vyhošovací vazba	3	0	0	0	0	0	0	3
Uznávací vazba	0	0	0	0	0	0	0	0
Vazba	484	332	207	178	97	135	10	1 443
Celkem obvinění	516	338	209	179	98	136	10	1 486
	34,72%	22,75%	14,06%	12,05%	6,59%	9,15%	0,67%	100,00%

V. Počet odsouzených v jednotlivých typech věznic k: 31.01.2023

Typ věznice	O b ě a n é Č R			C i z i n c i			Celkem
	Muži	Ženy	Úhrnem	Muži	Ženy	Úhrnem	
Ostraha nízký	555	188	743	67	3	70	813
Ostraha střední	3 620	560	4 180	199	24	223	4 403
Ostraha vysoký	9 737	638	10 375	629	22	651	11 026
Ostraha neumištěno	231	45	276	24	2	26	302
Zvýšená ostraha	947	35	982	125	2	127	1 109
Dospělí úhrnem	15 090	1 466	16 556	1 044	53	1 097	17 653
Mladiství	40	1	41	5	0	5	46
Detence	97	12	109	5	0	5	114
Celkem	15 227	1 479	16 706	1 054	53	1 107	17 813

VI. Počet odsouzených podle nařízené délky trestu k: 31.01.2023

Délka trestu	Muži	Ženy	Celkem	V %
Do 3 měsíců	121	19	140	0,79%
3 - 6 měsíců	687	104	791	4,44%
6 - 9 měsíců	1 657	246	1 903	10,68%
9 - 12 měsíců	1 345	168	1 513	8,49%
1 - 2 roky	3 667	374	4 041	22,69%
2 - 3 roky	2 418	175	2 593	14,56%
3 - 5 let	2 662	163	2 825	15,86%
5 - 7 let	1 347	84	1 431	8,03%
7 - 10 let	1 033	82	1 115	6,26%
10 - 15 let	739	43	782	4,39%
15 - 20 let	332	49	381	2,14%
Nad 20 let	127	10	137	0,77%
Doživotí	44	3	47	0,26%
Detence	102	12	114	0,64%
Celkem	16 281	1 532	17 813	100,00%

IX. Počet schválených návrhů na podmíněné propuštění za:

leden 2023

Typ věznice	Pohlaví	B e z d o h l e d u			S d o h l e d e m		
		Návrhy		Celkem	Návrhy		Celkem
		Ředitele	Ostatní*		Ředitele	Ostatní*	
Nízký	M	0	22	22	0	7	7
	Ž	0	2	2	0	10	10
Střední	M	0	28	28	1	60	61
	Ž	0	3	3	0	17	17
Vysoký	M	0	26	26	0	48	48
	Ž	0	3	3	0	10	10
Zvýšená ostraha	M	0	0	0	0	1	1
	Ž	0	0	0	0	0	0
ML	M	0	0	0	0	0	0
	Ž	0	0	0	0	0	0
Úhrnem	M	0	76	76	1	116	117
	Ž	0	8	8	0	37	37
Celkem		0	84	84	1	153	154

Počty obsahují i pravomocně schválené návrhy o podmíněné propuštění (s/bez dohledu) osob, které byly podmíněně propuštěné a převedené do dalšího omezení osobní svobody.

*Ostatní zahrnuje: žádost vězně, návrh státního zástupce, návrh zájmového sdružení občanů, připojení ředitele k žádosti vězně, žádost vězně s kladným stanoviskem ředitele.

X. Počet převodů mezi omezeními osobní svobody za:

leden 2023

Druh převodu	Muži	Ženy	Celkem
Převod z VV do VTOS	204	17	221
Převod z VTOS do VV	4	1	5
Převod z VV do detence	0	0	0
Převod z VTOS do detence	1	0	1
Převod z detence do VV	0	0	0
Převod z detence do VTOS	2	0	2
Celkem	211	18	229

VV - výkon vazby

VTOS - výkon trestu odnětí svobody

XI. Počet schválených návrhů na přerušení trestu za:

leden 2023

Organizační jednotky	Ředitelem						Zdravotní důvody	
	§ 56/1		§ 56/2		§ 56/3		§ 325/1	
	muž	žena	muž	žena	muž	žena	muž	žena
Bělušice	0	0	1	0	0	0	0	0
Brno	6	0	0	0	3	0	0	0
Břeclav	1	0	2	0	0	0	0	0
České Budějovice	0	0	1	0	0	0	0	1
Heřmanice	4	0	0	0	0	0	0	0
Horní Slavkov	0	0	0	0	1	0	0	0
Hradec Králové	6	0	2	0	0	0	0	0
Jiřice	6	0	2	0	9	0	0	0
Karviná	0	0	0	0	0	0	0	0
Kuřim	0	0	0	0	0	0	0	0
Kynšperk nad Ohří	2	0	1	0	0	0	0	0
Liberec	1	0	1	0	1	0	0	0
Litoměřice	0	0	0	0	0	0	0	0
Mírov	5	0	0	0	0	0	0	0
Nové Sedlo	5	0	0	0	0	0	0	0
Odolov	0	0	0	0	0	0	0	0
Olomouc	5	0	0	0	0	0	0	0
Opava	0	1	0	0	0	0	0	0
Oráčov	3	0	0	0	0	0	0	0
Ostrava	2	0	0	1	2	0	0	0
Ostrov	0	0	0	0	0	0	0	0
Pardubice	6	0	1	0	0	0	0	0
Plzeň	0	0	0	0	0	0	0	0
Praha Pankrác	1	0	0	0	2	0	3	1
Praha Ruzyně	1	0	0	0	0	0	0	0
Příbram	0	0	1	0	0	0	0	0
Rapotice	0	0	2	0	0	0	0	0
Rýnovice	7	0	0	0	0	0	0	0
Stráž pod Ralskem	1	0	1	0	0	0	0	0
Světlá nad Sázavou	0	0	0	0	0	0	0	0
Teplice	0	0	0	0	0	0	0	0
Valdice	0	0	0	0	0	0	0	0
Vinařice	1	0	0	0	0	0	0	0
Všehrdy	1	0	0	0	0	0	0	0
Znojmo	3	0	2	0	0	0	0	0
Úhrnem	67	1	17	1	18	0	3	2
Celkem	68		18		18		5	

XII. Počet eskortovaných osob (pohyby vězňů) za:

leden 2023

Vysílací organizační jednotky	Typ eskorty			Propustka na pracoviště
	Přímá	Dálková	Na propustku	
Bělušice	2	39	113	1 437
Brno	6	210	215	0
Břeclav	0	55	118	172
České Budějovice	2	64	142	0
Heřmanice	2	17	184	1 640
Horní Slavkov	5	92	180	511
Hradec Králové	3	130	189	0
Jiřice	4	59	103	2 336
Karviná	0	12	32	0
Kuřim	1	31	217	134
Kynšperk nad Ohří	1	114	59	419
Liberec	3	91	214	763
Litoměřice	17	188	292	0
Mírov	0	5	26	0
Nové Sedlo	1	65	224	967
Odolov	1	30	98	1 451
Olomouc	5	111	172	0
Opava	0	9	286	462
Oráčov	7	55	48	193
Ostrava	4	232	359	233
Ostrov	2	139	1 458	7
Pardubice	5	55	166	500
Plzeň	7	141	261	456
Praha Pankrác	13	315	494	0
Praha Ruzyně	7	200	669	4
Příbram	6	89	92	1 373
Rapotice	3	57	289	1 122
Rýnovice	2	14	80	1 009
Stráž pod Ralskem	5	65	224	3 130
Světlá nad Sázavou	2	76	78	1 033
Teplice	2	120	209	0
Valdice	4	45	49	57
Vinařice	6	71	78	667
Všehrady	2	46	193	918
Znojmo	1	19	40	871
Celkem	131	3 061	7 651	21 865




































XIII. Stavby cizích státních příslušníků k:

31.01.2023

Organizační jednotky	OBVINĚNÍ							ODSOUZENÍ														CHOVANCÍ		Vězni celkem	Rozdíl k 31.12.		
	Dospělí		Mladiství		Úhrnem		Celkem obvinění	Ostraha nízký		Ostraha střední		Ostraha vysoký		Ostraha neumístěno		Zvýšená ostraha		Mladiství		Úhrnem		Celkem odsouzení	v detenčním ústavu				
	M	Ž	M	Ž	M	Ž		M	Ž	M	Ž	M	Ž	M	Ž	M	Ž	M	Ž	M	Ž		M			Ž	
Bělušice					0	0	0			2		74									76	0	76			76	-1
Brno	36	1			36	1	37			5		3	1	5							13	1	14			51	7
Brno - nemoc./detence	3				3	0	3			1											1	0	1	1	0	5	2
Břeclav	5				5	0	5	12		8		3									23	0	23			28	-4
České Budějovice	9				9	0	9			1		4									5	0	5			14	3
Heřmanice					0	0	0			2		22						3			27	0	27			27	1
Horní Slavkov					0	0	0			2		47									49	0	49			49	0
Hradec Králové	21				21	0	21	4		2		1		1							8	0	8			29	3
Jiřice					0	0	0			8		23									31	0	31			31	-2
Karviná					0	0	0			1						3					4	0	4			4	0
Kuřim					0	0	0			10		19									29	0	29			29	-2
Kynšperk nad Ohří					0	0	0			9		41									50	0	50			50	-7
Liberec	10				10	0	10			1		2									3	0	3			13	-6
Litoměřice	12	1			12	1	13			1		3		2							6	0	6			19	-3
Mírov					0	0	0					9				36					45	0	45			45	0
Nové Sedlo					0	0	0	1		15	2	8									24	2	26			26	1
Odolov					0	0	0	21		12											33	0	33			33	8
Olomouc	5	1			5	1	6	1													1	0	1			7	-1
Opava					0	0	0				2		5								0	7	7	3	0	10	-1
Oráčov					0	0	0					31									31	0	31			31	-1
Ostrava	14	4			14	4	18	1		1	1			1		1				4	1	5			23	6	
Ostrov	11				11	0	11			21		29									50	0	50			61	6
Pardubice					0	0	0	1		10		20									31	0	31			31	0
Plzeň	32	1			32	1	33			14		58		1		3					76	0	76			109	8
Praha Pankrác	141	11			141	11	152	6		18	1	30		11	2	3	1				68	4	72			224	8
Praha Pankrác - nemoc./detence	1				1	0	1	1				1									2	0	2	1	0	4	2
Praha Ruzyně	51		1		52	0	52	2		11	6	2		3		1					19	6	25			77	-2
Příbram					0	0	0			6		43									49	0	49			49	1
Rapotice					0	0	0	8		21		15									44	0	44			44	0
Rýnovice					0	0	0					13									13	0	13			13	1
Stráž pod Ralskem					0	0	0			6		22									28	0	28			28	-3
Světlá nad Sázavou					0	0	0		3		11		16				1				0	31	31			31	-1
Teplice	9	1			9	1	10				1	1									1	1	2			12	3
Valdice					0	0	0			1		37				78					116	0	116			116	-2
Vinařice					0	0	0			6		59									65	0	65			65	3
Všehrady					0	0	0	9		3		6						2			20	0	20			20	5
Znojmo	3				3	0	3			1		3									4	0	4			7	0
Úhrnem	363	20	1	0	364	20	384	67	3	199	24	629	22	24	2	125	2	5	0	1 049	53	1 102	5	0	1 491		
Celkem	383		1		384		384	70		223		651		26		127		5		1 102		1 102	5		1 491	32	

XIV. Stav vězňených cizinců podle státní příslušnosti k:

31.01.2023

Státní příslušnost		Obvinění			Odsouzení			Trest vyhoštění	Chovanci	Celkem
		muž	žena	úhrnem	muž	žena	úhrnem			
Belgie	 Sch.	2	0	2	2	0	2	1	0	4
Bulharsko	 Sch.	7	0	7	35	1	36	17	0	43
Dánsko	 Sch.	0	0	0	0	0	0	0	0	0
Estonsko	 Sch.	0	0	0	0	0	0	0	0	0
Finsko	 Sch.	0	0	0	0	0	0	0	0	0
Francie	 Sch.	0	0	0	1	0	1	1	0	1
Chorvatsko	 Sch.	0	0	0	4	0	4	3	0	4
Irsko	 Sch.	0	0	0	0	0	0	0	0	0
Itálie	 Sch.	1	0	1	1	0	1	1	0	2
Island	 Sch.	0	0	0	0	0	0	0	0	0
Kypr	 Sch.	0	0	0	0	0	0	0	0	0
Litva	 Sch.	3	0	3	15	0	15	13	0	18
Lotyšsko	 Sch.	0	0	0	4	2	6	4	0	6
Lucembursko	 Sch.	0	0	0	0	0	0	0	0	0
Maďarsko	 Sch.	3	0	3	9	0	9	5	0	12
Malta	 Sch.	0	0	0	0	0	0	0	0	0
Nizozemsko	 Sch.	3	0	3	2	0	2	1	0	5
Norsko	 Sch.	0	0	0	0	0	0	0	0	0
Polsko	 Sch.	22	2	24	51	2	53	26	0	77
Portugalsko	 Sch.	1	0	1	0	0	0	0	0	1
Rakousko	 Sch.	0	1	1	4	0	4	0	0	5
Rumunsko	 Sch.	20	1	21	37	0	37	31	0	58
Řecko	 Sch.	2	0	2	1	0	1	0	0	3
Slovensko	 Sch.	57	2	59	387	30	417	74	5	481
Slovinsko	 Sch.	0	0	0	1	0	1	0	0	1
Spolková rep. Německo	 Sch.	5	0	5	6	0	6	4	0	11
Španělsko	 Sch.	0	0	0	1	0	1	1	0	1
Švédsko	 Sch.	1	0	1	2	0	2	2	0	3
Švýcarsko	 Sch.	0	0	0	0	0	0	0	0	0
Velká Británie	 Sch.	3	0	3	0	0	0	0	0	3
Rusko	 Sch.	6	1	7	20	1	21	12	0	28
Ukrajina	 Sch.	97	4	101	132	4	136	67	0	237
Vietnam	 Sch.	24	5	29	123	9	132	59	0	161
Ostatní	 Sch.	107	4	111	211	4	215	140	0	326
Celkem	 Sch.	364	20	384	1 049	53	1 102	462	5	1 491



Státy Evropské unie
Státy Schengenské smlouvy

XV. Celkový počet nenastoupených trestů do:

31.1.2023

Organizační jednotky	Počet dokumentů NVT	Počet osob
Bělušice		
Brno	460	395
Břeclav		
České Budějovice	185	153
Heřmanice		
Horní Slavkov		
Hradec Králové	273	242
Jiřice		
Karviná		
Kuřim		
Kynšperk nad Ohří		
Liberec	181	151
Litoměřice	314	258
Mírov		
Nové Sedlo		
Odolov		
Olomouc	224	189
Opava	3	1
Oráčov	1	1
Ostrava	380	315
Ostrov	115	104
Pardubice	1	1
Plzeň	183	162
Praha Pankrác	447	414
Praha Ruzyně	367	320
Příbram		
Rapotice		
Rýnovice		
Stráž pod Ralskem		
Světlá nad Sázavou	2	2
Teplice	156	127
Valdice		
Vinařice	1	1
Všehrdy		
Znojmo		
Celkem	3 293	2 836

NVT - nařízení výkonu trestu