



STATISTICKÉ ÚDAJE

o stavu a složení vězněných osob ve vazebních věznicích, věznicích a ústavech pro výkon zabezpečovací detence
Vězeňské služby České republiky za měsíc

Listopad 2022

Obsahuje:

- I. Celkové stavy vězněných osob
- II. Stav využití ubytovacích kapacit
- III. Počet vazebně stíhaných osob
- IV. Počet vazebně stíhaných osob podle délky vazby
- V. Počet odsouzených v jednotlivých typech věznic
- VI. Počet odsouzených podle nařízené délky trestu
- VII. Příjem vězněných osob
- VIII. Propouštění vězněných osob
- IX. Počet schválených návrhů na podmíněné propuštění
- X. Počet převodů mezi omezeními osobní svobody
- XI. Počet schválených návrhů na přerušení trestu
- XII. Počet eskortovaných osob
- XIII. Stavy cizích státních příslušníků
- XIV. Stavy vězněných cizinců podle státní příslušnosti
- XV. Celkový počet nenastoupených trestů

II. Stav využití ubytovacích kapacit k:

30.11.2022

Organizační jednotky	UBYTOVACÍ KAPACITA			STAV			VYUŽITELNOST v %		
	4 m ² /osobu			obviněných	odsouzených	celkem	pro VV	pro VTOS	celkem
	pro VV	pro VTOS	celkem						
Bělušice		570	570	0	590	590	-	103,51%	103,51%
Brno	170	221	391	147	214	361	86,47%	96,83%	92,33%
Břeclav	35	279	314	19	256	275	54,29%	91,76%	87,58%
České Budějovice	81	157	238	57	159	216	70,37%	101,27%	90,76%
Heřmanice	-	681	681	0	776	776	-	113,95%	113,95%
Horní Slavkov	-	703	703	0	694	694	-	98,72%	98,72%
Hradec Králové	131	221	352	107	203	310	81,68%	91,86%	88,07%
Jiřice	-	769	769	0	797	797	-	103,64%	103,64%
Karviná	-	191	191	0	172	172	-	90,05%	90,05%
Kuřim	-	490	490	0	544	544	-	111,02%	111,02%
Kynšperk nad Ohří	-	809	809	0	690	690	-	85,29%	85,29%
Liberec	87	225	312	71	224	295	81,61%	99,56%	94,55%
Litoměřice	127	193	320	110	178	288	86,61%	92,23%	90,00%
Mírov	-	384	384	0	424	424	-	110,42%	110,42%
Nové Sedlo	-	583	583	0	525	525	-	90,05%	90,05%
Odolov	-	325	325	0	247	247	-	76,00%	76,00%
Olomouc	120	144	264	103	130	233	85,83%	90,28%	88,26%
Opava	-	270	270	0	220	220	-	81,48%	81,48%
Oráčov	-	464	464	0	483	483	-	104,09%	104,09%
Ostrava	245	222	467	218	224	442	88,98%	100,90%	94,65%
Ostrov	50	1 035	1 085	41	868	909	82,00%	83,86%	83,78%
Pardubice	-	686	686	0	684	684	-	99,71%	99,71%
Plzeň	111	1 071	1 182	108	1 063	1 171	97,30%	99,25%	99,07%
Praha Pankrác	352	788	1 140	295	749	1 044	83,81%	95,05%	91,58%
Praha Ruzyně	188	547	735	158	508	666	84,04%	92,87%	90,61%
Příbram	-	868	868	0	865	865	-	99,65%	99,65%
Rapotice	-	741	741	0	701	701	-	94,60%	94,60%
Rýnovice	-	426	426	0	362	362	-	84,98%	84,98%
Stráž pod Ralskem	-	633	633	0	696	696	-	109,95%	109,95%
Světlá nad Sázavou	2	938	940	0	786	786	0,00%	83,80%	83,62%
Teplice	65	70	135	59	82	141	90,77%	117,14%	104,44%
Valdice	-	1 021	1 021	0	983	983	-	96,28%	96,28%
Vinařice	-	854	854	0	847	847	-	99,18%	99,18%
Všehrdy	-	541	541	0	418	418	-	77,26%	77,26%
Znojmo	10	146	156	8	180	188	80,00%	123,29%	120,51%
Věznice úhrnem	1 774	18 266	20 040	1 501	17 542	19 043	84,61%	96,04%	95,02%
<i>Brno nemocnice</i>	-	113	113	6	29	35	-	25,66%	30,97%
<i>Praha Pankrác nem.</i>	-	97	97	3	20	23	-	20,62%	23,71%
<i>Brno detenční ústav</i>	-	45	45	-	43	43	-	95,56%	95,56%
<i>Opava detenční ústav</i>	-	50	50	-	49	49	-	98,00%	98,00%
<i>Praha Pankrác detenční ústav</i>	-	28	28	-	22	22	-	78,57%	78,57%
Celkem	1 774	18 599	20 373	1 510	17 705	19 215	85,12%	95,19%	94,32%

III. Počet vazebně stíhaných osob k: 30.11.2022

Druh vazby	Občané ČR			Cizinci			Celkem
	Muži	Ženy	Úhrnem	Muži	Ženy	Úhrnem	
Předběžná vazba	3	1	4	19	0	19	23
Vydávací vazba	0	0	0	4	0	4	4
Předávací vazba	1	0	1	3	0	3	4
Vyhošřovací vazba	0	0	0	5	0	5	5
Uznávací vazba	0	0	0	0	0	0	0
Vazba	1 023	99	1 122	333	19	352	1 474
Celkem obvinění	1 027	100	1 127	364	19	383	1 510

IV. Počet vazebně stíhaných osob podle délky vazby k: 30.11.2022

Druh vazby	Délka vazby do						Nad	Celkem
	2 měs.	4 měs.	6 měs.	9 měs.	1 roku	2 let	2 roky	
Předběžná vazba	18	3	1	0	0	1	0	23
Vydávací vazba	3	0	0	0	0	1	0	4
Předávací vazba	3	0	0	1	0	0	0	4
Vyhošřovací vazba	1	4	0	0	0	0	0	5
Uznávací vazba	0	0	0	0	0	0	0	0
Vazba	529	341	197	193	88	117	9	1 474
Celkem obvinění	554	348	198	194	88	119	9	1 510
	36,69%	23,05%	13,11%	12,85%	5,83%	7,88%	0,60%	100,00%

V. Počet odsouzených v jednotlivých typech věznic k: 30.11.2022

Typ věznice	O b ě a n é Ā R			C i z i n c i			Celkem
	Muži	Ženy	Úhrnem	Muži	Ženy	Úhrnem	
Ostraha nízký	564	176	740	65	3	68	808
Ostraha střední	3 618	568	4 186	181	25	206	4 392
Ostraha vysoký	9 705	640	10 345	617	21	638	10 983
Ostraha neumiřtěno	205	35	240	32	4	36	276
Zvýšená ostraha	935	32	967	123	2	125	1 092
Dospělí úhrnem	15 027	1 451	16 478	1 018	55	1 073	17 551
Mladiství	34	3	37	3	0	3	40
Detence	98	11	109	5	0	5	114
Celkem	15 159	1 465	16 624	1 026	55	1 081	17 705

VI. Počet odsouzených podle nařízené délky trestu k: 30.11.2022

Délka trestu	Muži	Ženy	Celkem	V %
Do 3 měsíců	113	15	128	0,72%
3 - 6 měsíců	658	93	751	4,24%
6 - 9 měsíců	1 634	240	1 874	10,58%
9 - 12 měsíců	1 316	173	1 489	8,41%
1 - 2 roky	3 607	377	3 984	22,50%
2 - 3 roky	2 431	168	2 599	14,68%
3 - 5 let	2 675	164	2 839	16,04%
5 - 7 let	1 360	92	1 452	8,20%
7 - 10 let	1 039	83	1 122	6,34%
10 - 15 let	743	43	786	4,44%
15 - 20 let	334	49	383	2,16%
Nad 20 let	129	9	138	0,78%
Doživotí	43	3	46	0,26%
Detence	103	11	114	0,64%
Celkem	16 185	1 520	17 705	100,00%

Organizační jednotky	Pohlaví	Dodání policii		Celkem	Z občanského života		Celkem	Návrat po útěku		Celkem	Návrat z přerušeni VTOS dle § 325		Celkem	Převzeti z ciziny		Celkem	Příjem do detence	Suma příjmů		
		vazba	trest		vazba	trest		vazba	trest		vazba	trest		vazba	trest				vazba	trest
Bělšice	M	0	0	0	0	0	0	0	0	0	0	0	0	0	0	0	0	0		
	Ž	0	0	0	0	0	0	0	0	0	0	0	0	0	0	0	0	0		
Brno	M	21	31	52	0	32	32	0	1	1	0	0	0	0	0	0	3	88		
	Ž	4	7	11	0	2	2	0	0	0	0	0	0	0	0	0	0	13		
Břeclav	M	6	0	6	0	0	0	0	0	0	0	0	0	0	0	0	0	6		
	Ž	0	0	0	0	0	0	0	0	0	0	0	0	0	0	0	0	0		
České Budějovice	M	8	15	23	0	13	13	0	0	0	0	0	0	0	0	0	0	36		
	Ž	1	0	1	0	4	4	0	0	0	0	0	0	0	0	0	0	5		
Heřmanice	M	0	0	0	0	0	0	0	0	0	0	0	0	0	0	0	0	0		
	Ž	0	0	0	0	0	0	0	0	0	0	0	0	0	0	0	0	0		
Horní Slavkov	M	0	0	0	0	0	0	0	0	0	0	0	0	0	0	0	0	0		
	Ž	0	0	0	0	0	0	0	0	0	0	0	0	0	0	0	0	0		
Hradec Králové	M	18	23	41	0	27	27	0	1	1	0	0	0	0	0	0	0	69		
	Ž	0	0	0	0	1	1	0	0	0	0	0	0	0	0	0	0	1		
Jičice	M	0	0	0	0	0	0	0	1	1	0	0	0	0	0	0	0	1		
	Ž	0	0	0	0	0	0	0	0	0	0	0	0	0	0	0	0	0		
Karviná	M	0	0	0	0	0	0	0	0	0	0	0	0	0	0	0	0	0		
	Ž	0	0	0	0	0	0	0	0	0	0	0	0	0	0	0	0	0		
Kuřim	M	0	0	0	0	0	0	0	0	0	0	0	0	0	0	0	0	0		
	Ž	0	0	0	0	0	0	0	0	0	0	0	0	0	0	0	0	0		
Kynšperk nad Ohří	M	0	0	0	0	0	0	0	0	0	0	0	0	0	0	0	0	0		
	Ž	0	0	0	0	0	0	0	0	0	0	0	0	0	0	0	0	0		
Liberec	M	16	10	26	0	12	12	0	0	0	0	0	0	0	0	0	0	38		
	Ž	1	4	5	0	3	3	0	0	0	0	0	0	0	0	0	0	8		
Litoměřice	M	31	24	55	0	26	26	0	0	0	0	0	0	0	0	0	0	81		
	Ž	6	4	10	0	6	6	0	0	0	0	0	0	0	0	0	0	16		
Mírov	M	0	0	0	0	0	0	0	0	0	0	0	0	0	0	0	0	0		
	Ž	0	0	0	0	0	0	0	0	0	0	0	0	0	0	0	0	0		
Nové Sedlo	M	0	0	0	0	0	0	0	0	0	0	0	0	0	0	0	0	0		
	Ž	0	0	0	0	0	0	0	0	0	0	0	0	0	0	0	0	0		
Odolov	M	0	0	0	0	0	0	0	0	0	0	0	0	0	0	0	0	0		
	Ž	0	0	0	0	0	0	0	0	0	0	0	0	0	0	0	0	0		
Olomouc	M	31	14	45	0	15	15	0	2	2	0	0	0	0	0	0	0	62		
	Ž	1	4	5	0	3	3	0	0	0	0	0	0	0	0	0	0	8		
Opava	M	0	0	0	0	0	0	0	0	0	0	0	0	0	0	0	0	0		
	Ž	0	0	0	0	0	0	0	0	0	0	0	0	0	0	0	0	0		
Oráčov	M	0	0	0	0	0	0	0	0	0	0	0	0	0	0	0	0	0		
	Ž	0	0	0	0	0	0	0	0	0	0	0	0	0	0	0	0	0		
Ostrava	M	46	37	83	0	19	19	0	0	0	0	0	0	0	0	0	0	102		
	Ž	10	3	13	0	5	5	0	0	0	0	0	0	0	0	0	0	18		
Ostrov	M	9	10	19	0	5	5	0	0	0	0	0	0	0	0	0	0	24		
	Ž	2	1	3	0	1	1	0	0	0	0	0	0	0	0	0	0	4		
Pardubice	M	0	0	0	0	0	0	0	0	0	0	0	0	0	0	0	0	0		
	Ž	0	0	0	0	0	0	0	0	0	0	0	0	0	0	0	0	0		
Píseň	M	15	13	28	0	12	12	0	0	0	0	0	0	0	2	2	0	42		
	Ž	0	2	2	0	1	1	0	0	0	0	0	0	0	0	0	0	3		
Praha Pankrác	M	45	44	89	0	20	20	0	0	0	0	0	0	0	0	0	0	109		
	Ž	3	9	12	0	3	3	0	0	0	0	0	0	0	0	0	0	15		
Praha Ruzyně	M	33	30	63	0	18	18	0	0	0	0	0	0	0	0	0	0	81		
	Ž	4	5	9	0	3	3	0	0	0	1	1	0	0	0	0	0	13		
Příbram	M	0	0	0	0	0	0	0	0	0	0	0	0	0	0	0	0	0		
	Ž	0	0	0	0	0	0	0	0	0	0	0	0	0	0	0	0	0		
Rapoltice	M	0	0	0	0	0	0	0	0	0	0	0	0	0	0	0	0	0		
	Ž	0	0	0	0	0	0	0	0	0	0	0	0	0	0	0	0	0		
Rýnovice	M	0	0	0	0	0	0	0	0	0	0	0	0	0	0	0	0	0		
	Ž	0	0	0	0	0	0	0	0	0	0	0	0	0	0	0	0	0		
Stráž pod Ralskem	M	0	0	0	0	0	0	0	0	0	0	0	0	0	0	0	0	0		
	Ž	0	0	0	0	0	0	0	0	0	0	0	0	0	0	0	0	0		
Světlá nad Sázavou	M	0	0	0	0	0	0	0	0	0	0	0	0	0	0	0	0	0		
	Ž	0	0	0	0	0	0	0	0	0	0	0	0	0	0	0	0	0		
Teplice	M	13	8	21	0	6	6	0	0	0	0	0	0	0	0	0	0	27		
	Ž	0	1	1	0	2	2	0	0	0	0	0	1	1	0	0	0	4		
Valdice	M	0	0	0	0	0	0	0	0	0	0	0	0	0	0	0	0	0		
	Ž	0	0	0	0	0	0	0	0	0	0	0	0	0	0	0	0	0		
Vinařice	M	0	0	0	0	0	0	0	0	0	0	0	0	0	0	0	0	0		
	Ž	0	0	0	0	0	0	0	0	0	0	0	0	0	0	0	0	0		
Všehrdy	M	0	0	0	0	0	0	0	0	0	0	0	0	0	0	0	0	0		
	Ž	0	0	0	0	0	0	0	0	0	0	0	0	0	0	0	0	0		
Znojmo	M	2	0	2	0	0	0	0	0	0	0	0	0	0	0	0	0	2		
	Ž	0	0	0	0	0	0	0	0	0	0	0	0	0	0	0	0	0		
Úhřetím	M	294	259	553	0	205	205	0	5	5	0	0	0	0	2	2	0	768		
	Ž	32	40	72	0	34	34	0	0	0	0	2	2	0	0	0	0	108		
Celkem		326	299	625	0	239	239	0	5	5	0	2	2	0	2	2	3	876		

IX. Počet schválených návrhů na podmíněné propuštění za:

listopad 2022

Typ věznice	Pohlaví	B e z d o h l e d u			S d o h l e d e m		
		Návrhy		Celkem	Návrhy		Celkem
		Ředitele	Ostatní*		Ředitele	Ostatní*	
Nízký	M	0	30	30	1	18	19
	Ž	0	0	0	0	17	17
Střední	M	2	31	33	1	54	55
	Ž	0	2	2	0	20	20
Vysoký	M	0	42	42	0	44	44
	Ž	0	2	2	0	11	11
Zvýšená ostraha	M	0	2	2	0	3	3
	Ž	0	0	0	0	0	0
ML	M	0	0	0	0	0	0
	Ž	0	0	0	0	0	0
Úhrnem	M	2	105	107	2	119	121
	Ž	0	4	4	0	48	48
Celkem		2	109	111	2	167	169

Počty obsahují i pravomocně schválené návrhy o podmíněné propuštění (s/bez dohledu) osob, které byly podmíněně propuštěné a převedené do dalšího omezení osobní svobody.

*Ostatní zahrnuje: žádost vězně, návrh státního zástupce, návrh zájmového sdružení občanů, připojení ředitele k žádosti vězně, žádost vězně s kladným stanoviskem ředitele.

X. Počet převodů mezi omezeními osobní svobody za:

listopad 2022

Druh převodu	Muži	Ženy	Celkem
Převod z VV do VTOS	206	18	224
Převod z VTOS do VV	2	1	3
Převod z VV do detence	0	0	0
Převod z VTOS do detence	0	0	0
Převod z detence do VV	0	0	0
Převod z detence do VTOS	0	0	0
Celkem	208	19	227

VV - výkon vazby

VTOS - výkon trestu odnětí svobody

XI. Počet schválených návrhů na přerušení trestu za:

listopad 2022

Organizační jednotky	Ředitelem						Zdravotní důvody	
	§ 56/1		§ 56/2		§ 56/3		§ 325/1	
	muž	žena	muž	žena	muž	žena	muž	žena
Bělušice	3	0	1	0	0	0	0	0
Brno	12	0	0	0	1	1	0	1
Břeclav	1	0	1	0	0	0	0	0
České Budějovice	0	0	0	0	0	0	0	0
Heřmanice	2	0	0	0	0	0	0	0
Horní Slavkov	0	0	0	0	0	0	0	0
Hradec Králové	2	0	2	0	0	0	0	0
Jiřice	3	0	0	0	1	0	0	0
Karviná	0	0	0	0	0	0	0	0
Kuřim	0	0	0	0	0	0	0	0
Kynšperk nad Ohří	0	0	0	0	0	0	0	0
Liberec	1	0	0	0	0	0	0	1
Litoměřice	0	0	0	0	0	0	0	0
Mírov	0	0	0	0	0	0	1	0
Nové Sedlo	3	0	0	0	0	0	0	0
Odolov	0	0	0	0	0	0	0	0
Olomouc	0	0	0	0	0	0	0	0
Opava	1	1	0	0	0	0	0	0
Oráčov	6	0	0	0	0	0	0	0
Ostrava	0	2	0	0	0	1	0	1
Ostrov	0	0	0	0	0	0	0	1
Pardubice	6	0	0	0	0	0	0	0
Plzeň	0	0	0	0	0	0	0	0
Praha Pankrác	1	0	1	0	2	0	3	0
Praha Ruzyně	0	0	0	0	0	0	0	0
Příbram	0	0	0	0	0	0	0	0
Rapotice	0	0	0	0	0	0	0	0
Rýnovice	3	0	0	0	1	0	0	0
Stráž pod Ralskem	0	0	0	0	0	0	0	0
Světlá nad Sázavou	0	0	0	0	0	0	0	0
Teplice	0	0	0	0	0	0	0	0
Valdice	0	0	0	0	0	0	0	0
Vinařice	0	0	0	0	0	0	0	0
Všehrdy	0	0	0	0	0	0	0	0
Znojmo	3	0	1	0	0	0	0	0
Úhrnem	47	3	6	0	5	2	4	4
Celkem	50		6		7		8	

XII. Počet eskortovaných osob (pohyby vězňů) za:

listopad 2022

Vysílací organizační jednotky	Typ eskorty			Propustka na pracoviště
	Přímá	Dálková	Na propustku	
Bělušice	2	37	136	1 698
Brno	4	242	233	0
Břeclav	2	55	108	143
České Budějovice	2	90	140	0
Heřmanice	1	15	164	1 672
Horní Slavkov	1	90	158	608
Hradec Králové	5	131	221	0
Jiřice	0	59	223	2 334
Karviná	0	14	31	0
Kuřim	1	39	261	106
Kynšperk nad Ohří	2	111	67	571
Liberec	2	89	189	630
Litoměřice	1	260	297	0
Mírov	1	13	40	0
Nové Sedlo	2	60	276	651
Odolov	0	29	104	1 425
Olomouc	0	127	154	0
Opava	1	11	310	694
Oráčov	4	50	35	210
Ostrava	3	297	421	285
Ostrov	5	131	1 454	0
Pardubice	6	38	68	558
Plzeň	6	136	406	395
Praha Pankrác	5	385	532	2
Praha Ruzyně	7	191	667	12
Příbram	4	79	85	1 499
Rapotice	4	96	652	911
Rýnovice	2	18	72	1 179
Stráž pod Ralskem	3	62	207	2 908
Světlá nad Sázavou	3	78	58	1 044
Teplice	2	113	186	0
Valdice	0	64	28	39
Vinařice	3	68	92	546
Všehrady	4	45	188	990
Znojmo	1	14	30	924
Celkem	89	3 337	8 293	22 034































XIII. Stavy cizích státních příslušníků k:

30.11.2022

Organizační jednotky	OBVINĚNÍ							ODSOUZENÍ														CHOVANCÍ		Vězni celkem	Rozdíl k 31.10.	
	Dospělí		Mladiství		Úhrnem		Celkem obvinění	Ostraha nízký		Ostraha střední		Ostraha vysoký		Ostraha neumístěno		Zvýšená ostraha		Mladiství		Úhrnem		Celkem odsouzení	v detenčním ústavu			
	M	Ž	M	Ž	M	Ž		M	Ž	M	Ž	M	Ž	M	Ž	M	Ž	M	Ž	M	Ž		M	Ž		
Bělušice					0	0	0			3		73								76	0	76			76	-4
Brno	39	1			39	1	40	2		3		4	1	2					11	1	12			52	4	
<i>Brno - nemoc./detence</i>	1				1	0	1	1							1		1		3	0	3	1	0	5	-1	
Břeclav	8				8	0	8	12		5		2							19	0	19			27	4	
České Budějovice	9				9	0	9			3		1							4	0	4			13	1	
Heřmanice					0	0	0			4		23					1		28	0	28			28	0	
Horní Slavkov					0	0	0			1		42							43	0	43			43	1	
Hradec Králové	18		1		19	0	19	2		1		1							4	0	4			23	-1	
Jiřice					0	0	0	2		6		23							31	0	31			31	2	
Karviná					0	0	0			1					2				3	0	3			3	-3	
Kuřim					0	0	0			9		20							29	0	29			29	0	
Kynšperk nad Ohří					0	0	0			10		41							51	0	51			51	-1	
Liberec	9				9	0	9	1		3		4		2					10	0	10			19	1	
Litoměřice	16	1			16	1	17	1		1		3		1					6	0	6			23	-10	
Mírov					0	0	0					8			38				46	0	46			46	1	
Nové Sedlo					0	0	0	1		12	2	7	1						20	3	23			23	3	
Odolov					0	0	0	14		7									21	0	21			21	8	
Olomouc	7	1			7	1	8												0	0	0			8	-4	
Opava					0	0	0			3		5				1			0	9	9	3	0	12	2	
Oráčov					0	0	0			1		29							30	0	30			30	3	
Ostrava	9	3	1		10	3	13	2		1	1	3		1					7	1	8			21	-5	
Ostrov	7				7	0	7			14		31		1					46	0	46			53	-3	
Pardubice					0	0	0			10		22							32	0	32			32	2	
Plzeň	26	1			26	1	27	1		12		53		1		3			70	0	70			97	-2	
Praha Pankrác	147	10			147	10	157	7		19		32	1	20	4				78	5	83			240	17	
<i>Praha Pankrác - nemoc./detence</i>					0	0	0					1		1					2	0	2	1	0	3	-2	
Praha Ruzyně	57	2			57	2	59	1	3	6	6	2	2	1		1			11	11	22			81	-1	
Příbram					0	0	0			4		43							47	0	47			47	3	
Rapotice					0	0	0	13		29		13							55	0	55			55	0	
Rýnovice					0	0	0					11							11	0	11			11	0	
Stráž pod Ralskem					0	0	0			7		23							30	0	30			30	1	
Světlá nad Sázavou					0	0	0				13		11				1		0	25	25			25	-3	
Teplice	7				7	0	7							2					2	0	2			9	-1	
Valdice					0	0	0			1		38				78			117	0	117			117	-3	
Vinařice					0	0	0			4		56							60	0	60			60	-2	
Všehrady					0	0	0	5		4		3					1		13	0	13			13	-2	
Znojmo	2				2	0	2					5							5	0	5			7	2	
Úhrnem	362	19	2	0	364	19	383	65	3	181	25	617	21	32	4	123	2	3	0	1 021	55	1 076	5	0	1 464	7
Celkem	381	2	2	0	383	2	383	68	3	206	25	638	21	36	4	125	2	3	0	1 076	55	1 076	5	0	1 464	7

XIV. Stavy vězňených cizinců podle státní příslušnosti k:

30.11.2022

Státní příslušnost		Obvinění			Odsouzení			Trest vyhoštění	Chovanci	Celkem
		muž	žena	úhrnem	muž	žena	úhrnem			
Belgie	 Sch.	3	0	3	2	0	2	1	0	5
Bulharsko	 Sch.	10	0	10	36	1	37	17	0	47
Dánsko	 Sch.	0	0	0	0	0	0	0	0	0
Estonsko	 Sch.	0	0	0	0	0	0	0	0	0
Finsko	 Sch.	0	0	0	0	0	0	0	0	0
Francie	 Sch.	1	0	1	0	0	0	0	0	1
Chorvatsko	 Sch.	1	0	1	3	0	3	3	0	4
Irsko	 Sch.	0	0	0	0	0	0	0	0	0
Itálie	 Sch.	2	0	2	0	0	0	0	0	2
Island	 Sch.	0	0	0	0	0	0	0	0	0
Kypr	 Sch.	0	0	0	0	0	0	0	0	0
Litva	 Sch.	3	0	3	12	0	12	12	0	15
Lotyšsko	 Sch.	0	0	0	7	2	9	7	0	9
Lucembursko	 Sch.	0	0	0	0	0	0	0	0	0
Maďarsko	 Sch.	3	0	3	9	0	9	5	0	12
Malta	 Sch.	0	0	0	0	0	0	0	0	0
Nizozemsko	 Sch.	2	0	2	2	0	2	1	0	4
Norsko	 Sch.	0	0	0	0	0	0	0	0	0
Polsko	 Sch.	23	2	25	49	3	52	24	0	77
Portugalsko	 Sch.	0	0	0	0	0	0	0	0	0
Rakousko	 Sch.	0	1	1	4	0	4	0	0	5
Rumunsko	 Sch.	20	1	21	37	0	37	32	0	58
Řecko	 Sch.	1	0	1	1	0	1	0	0	2
Slovensko	 Sch.	57	3	60	364	28	392	69	5	457
Slovinsko	 Sch.	0	0	0	1	0	1	0	0	1
Spolková rep. Německo	 Sch.	3	0	3	5	0	5	3	0	8
Španělsko	 Sch.	0	0	0	1	0	1	1	0	1
Švédsko	 Sch.	1	0	1	2	0	2	2	0	3
Švýcarsko	 Sch.	0	0	0	0	0	0	0	0	0
Velká Británie	 Sch.	1	0	1	0	0	0	1	0	1
Rusko		5	1	6	23	1	24	13	0	30
Ukrajina		97	3	100	128	4	132	66	0	232
Vietnam		22	4	26	129	12	141	62	0	167
Ostatní		109	4	113	206	4	210	138	0	323
Celkem		364	19	383	1 021	55	1 076	457	5	1 464



Státy Evropské unie
Státy Schengenské smlouvy

XV. Celkový počet nenastoupených trestů do:

30.11.2022

Organizační jednotky	Počet dokumentů NVT	Počet osob
Bělušice		
Brno	424	366
Břeclav		
České Budějovice	172	140
Heřmanice		
Horní Slavkov		
Hradec Králové	260	224
Jiřice		
Karviná		
Kuřim		
Kynšperk nad Ohří		
Liberec	186	160
Litoměřice	316	266
Mírov		
Nové Sedlo		
Odolov		
Olomouc	224	192
Opava	3	1
Oráčov	1	1
Ostrava	398	331
Ostrov	107	97
Pardubice	1	1
Plzeň	152	134
Praha Pankrác	455	420
Praha Ruzyně	353	306
Příbram		
Rapotice		
Rýnovice		
Stráž pod Ralskem		
Světlá nad Sázavou	5	3
Teplice	165	126
Valdice		
Vinařice	1	1
Všehrady		
Znojmo		
Celkem	3 223	2 769

NVT - nařízení výkonu trestu