



STATISTICKÉ ÚDAJE

o stavu a složení vězněných osob ve vazebních věznicích, věznicích a ústavech pro výkon zabezpečovací detence
Vězeňské služby České republiky za měsíc
Říjen 2022

Obsahuje:

- I. Celkové stavy vězněných osob
- II. Stav využití ubytovacích kapacit
- III. Počet vazebně stíhaných osob
- IV. Počet vazebně stíhaných osob podle délky vazby
- V. Počet odsouzených v jednotlivých typech věznic
- VI. Počet odsouzených podle nařízené délky trestu
- VII. Příjem vězněných osob
- VIII. Propouštění vězněných osob
- IX. Počet schválených návrhů na podmíněné propuštění
- X. Počet převodů mezi omezeními osobní svobody
- XI. Počet schválených návrhů na přerušování trestu
- XII. Počet eskortovaných osob
- XIII. Stavy cizích státních příslušníků
- XIV. Stavy vězněných cizinců podle státní příslušnosti
- XV. Celkový počet nenastoupených trestů

II. Stav využití ubytovacích kapacit k:

31.10.2022

Organizační jednotky	UBYTOVACÍ KAPACITA			STAV			VYUŽITELNOST v %		
	4 m ² /osobu			obviněných	odsouzených	celkem	pro VV	pro VTOS	celkem
	pro VV	pro VTOS	celkem						
Bělušice		570	570	0	600	600	-	105,26%	105,26%
Brno	170	221	391	153	192	345	90,00%	86,88%	88,24%
Břeclav	35	279	314	19	243	262	54,29%	87,10%	83,44%
České Budějovice	81	157	238	64	149	213	79,01%	94,90%	89,50%
Heřmanice	-	681	681	0	772	772	-	113,36%	113,36%
Horní Slavkov	-	703	703	0	674	674	-	95,87%	95,87%
Hradec Králové	131	221	352	112	205	317	85,50%	92,76%	90,06%
Jiřice	-	769	769	0	795	795	-	103,38%	103,38%
Karviná	-	191	191	0	174	174	-	91,10%	91,10%
Kuřim	-	490	490	0	530	530	-	108,16%	108,16%
Kynšperk nad Ohří	-	809	809	0	695	695	-	85,91%	85,91%
Liberec	87	225	312	65	219	284	74,71%	97,33%	91,03%
Litoměřice	127	193	320	116	178	294	91,34%	92,23%	91,88%
Mírov	-	384	384	0	428	428	-	111,46%	111,46%
Nové Sedlo	-	583	583	0	534	534	-	91,60%	91,60%
Odolov	-	325	325	0	251	251	-	77,23%	77,23%
Olomouc	120	144	264	83	129	212	69,17%	89,58%	80,30%
Opava	-	270	270	0	215	215	-	79,63%	79,63%
Oráčov	-	464	464	0	488	488	-	105,17%	105,17%
Ostrava	245	222	467	212	237	449	86,53%	106,76%	96,15%
Ostrov	50	1 035	1 085	35	876	911	70,00%	84,64%	83,96%
Pardubice	-	686	686	0	669	669	-	97,52%	97,52%
Plzeň	111	1 071	1 182	106	1 068	1 174	95,50%	99,72%	99,32%
Praha Pankrác	352	788	1 140	298	719	1 017	84,66%	91,24%	89,21%
Praha Ruzyně	188	547	735	150	493	643	79,79%	90,13%	87,48%
Příbram	-	868	868	0	868	868	-	100,00%	100,00%
Rapotice	-	755	755	0	736	736	-	97,48%	97,48%
Rýnovice	-	426	426	0	380	380	-	89,20%	89,20%
Stráž pod Ralskem	-	633	633	0	681	681	-	107,58%	107,58%
Světlá nad Sázavou	2	938	940	0	807	807	0,00%	86,03%	85,85%
Teplice	65	70	135	65	87	152	100,00%	124,29%	112,59%
Valdice	-	1 021	1 021	0	985	985	-	96,47%	96,47%
Vinařice	-	854	854	0	859	859	-	100,59%	100,59%
Všehrady	-	478	478	0	434	434	-	90,79%	90,79%
Znojmo	10	146	156	6	180	186	60,00%	123,29%	119,23%
Věznice úhrnem	1 774	18 217	19 991	1 484	17 550	19 034	83,65%	96,34%	95,21%
<i>Brno nemocnice</i>	-	113	113	8	38	46	-	33,63%	40,71%
<i>Praha Pankrác nem.</i>	-	97	97	5	31	36	-	31,96%	37,11%
<i>Brno detenční ústav</i>	-	45	45	-	45	45	-	100,00%	100,00%
<i>Opava detenční ústav</i>	-	50	50	-	46	46	-	92,00%	92,00%
<i>Praha Pankrác detenční ústav</i>	-	28	28	-	22	22	-	78,57%	78,57%
Celkem	1 774	18 550	20 324	1 497	17 732	19 229	84,39%	95,59%	94,61%

III. Počet vazebně stíhaných osob k: 31.10.2022

Druh vazby	Občané ČR			Cizinci			Celkem
	Muži	Ženy	Úhrnem	Muži	Ženy	Úhrnem	
Předběžná vazba	2	1	3	16	1	17	20
Vydávací vazba	0	0	0	6	0	6	6
Předávací vazba	2	0	2	2	0	2	4
Vyhošřovací vazba	0	0	0	7	0	7	7
Uznávací vazba	0	0	0	0	0	0	0
Vazba	998	92	1 090	350	20	370	1 460
Celkem obvinění	1 002	93	1 095	381	21	402	1 497

IV. Počet vazebně stíhaných osob podle délky vazby k: 31.10.2022

Druh vazby	Délka vazby do						Nad	Celkem
	2 měs.	4 měs.	6 měs.	9 měs.	1 roku	2 let	2 roky	
Předběžná vazba	16	1	1	0	1	1	0	20
Vydávací vazba	5	0	0	0	0	1	0	6
Předávací vazba	3	0	0	1	0	0	0	4
Vyhošřovací vazba	6	1	0	0	0	0	0	7
Uznávací vazba	0	0	0	0	0	0	0	0
Vazba	538	299	222	182	99	102	18	1 460
Celkem obvinění	568	301	223	183	100	104	18	1 497
	37,94%	20,11%	14,90%	12,22%	6,68%	6,95%	1,20%	100,00%

V. Počet odsouzených v jednotlivých typech věznic k: 31.10.2022

Typ věznice	O b ě a n é Ā R			C i z i n c i			Celkem
	Muži	Ženy	Úhrnem	Muži	Ženy	Úhrnem	
Ostraha nízký	574	177	751	56	3	59	810
Ostraha střední	3 655	573	4 228	179	27	206	4 434
Ostraha vysoký	9 694	646	10 340	616	20	636	10 976
Ostraha neumiřtěno	202	38	240	11	1	12	252
Zvýšená ostraha	934	34	968	132	2	134	1 102
Dospělí úhrnem	15 059	1 468	16 527	994	53	1 047	17 574
Mladiství	39	3	42	3	0	3	45
Detence	97	11	108	5	0	5	113
Celkem	15 195	1 482	16 677	1 002	53	1 055	17 732

VI. Počet odsouzených podle nařízené délky trestu k: 31.10.2022

Délka trestu	Muži	Ženy	Celkem	V %
Do 3 měsíců	121	15	136	0,77%
3 - 6 měsíců	624	87	711	4,01%
6 - 9 měsíců	1 604	255	1 859	10,48%
9 - 12 měsíců	1 333	174	1 507	8,50%
1 - 2 roky	3 637	379	4 016	22,65%
2 - 3 roky	2 444	173	2 617	14,76%
3 - 5 let	2 671	161	2 832	15,97%
5 - 7 let	1 364	95	1 459	8,23%
7 - 10 let	1 050	81	1 131	6,38%
10 - 15 let	741	42	783	4,42%
15 - 20 let	334	49	383	2,16%
Nad 20 let	129	10	139	0,78%
Doživotí	43	3	46	0,26%
Detence	102	11	113	0,64%
Celkem	16 197	1 535	17 732	100,00%

VII. Příjem vězňených osob za:

říjen 2022

Organizační jednotky	Pohlaví	Dodání policií		Celkem	Z občanského života		Celkem	Návrat po útěku		Celkem	Návrat z přerušeni VTOS dle § 325		Celkem	Převzeti z ciziny		Celkem	Příjem do detence	Suma příjmů
		vazba	trest		vazba	trest		vazba	trest		vazba	trest		vazba	trest			
Bělušice	M	0	0	0	0	0	0	0	0	0	0	0	0	0	0	0	0	0
	Ž	0	0	0	0	0	0	0	0	0	0	0	0	0	0	0	0	0
Brno	M	29	28	57	0	25	25	0	0	0	0	0	0	0	0	0	0	82
	Ž	7	4	11	0	3	3	0	0	0	0	0	0	0	0	0	0	14
Břeclav	M	4	0	4	0	0	0	0	0	0	0	0	0	0	0	0	0	4
	Ž	0	0	0	0	0	0	0	0	0	0	0	0	0	0	0	0	0
České Budějovice	M	15	14	29	0	12	12	0	0	0	0	0	0	0	0	0	0	41
	Ž	1	4	5	0	5	5	0	0	0	0	0	0	0	0	0	0	10
Heřmanice	M	0	0	0	0	0	0	0	0	0	0	0	0	0	0	0	0	0
	Ž	0	0	0	0	0	0	0	0	0	0	0	0	0	0	0	0	0
Horní Slavkov	M	0	0	0	0	0	0	0	0	0	0	0	0	0	0	0	0	0
	Ž	0	0	0	0	0	0	0	0	0	0	0	0	0	0	0	0	0
Hradec Králové	M	21	16	37	0	25	25	0	0	0	0	0	0	0	0	0	0	62
	Ž	2	3	5	0	1	1	0	0	0	0	0	0	0	0	0	0	6
Jičice	M	0	0	0	0	0	0	0	0	0	0	0	0	0	0	0	0	0
	Ž	0	0	0	0	0	0	0	0	0	0	0	0	0	0	0	0	0
Karviná	M	0	0	0	0	0	0	0	0	0	0	0	0	0	0	0	0	0
	Ž	0	0	0	0	0	0	0	0	0	0	0	0	0	0	0	0	0
Kuřim	M	0	0	0	0	0	0	0	0	0	0	0	0	0	0	0	0	0
	Ž	0	0	0	0	0	0	0	0	0	0	0	0	0	0	0	0	0
Kynšperk nad Ohří	M	0	0	0	0	0	0	0	0	0	0	0	0	0	0	0	0	0
	Ž	0	0	0	0	0	0	0	0	0	0	0	0	0	0	0	0	0
Liberec	M	10	18	28	0	12	12	0	0	0	0	0	0	0	0	0	0	40
	Ž	1	2	3	0	4	4	0	0	0	0	0	0	0	0	0	0	7
Litoměřice	M	22	24	46	0	21	21	0	0	0	0	0	0	0	0	0	0	67
	Ž	0	4	4	0	4	4	0	0	0	0	0	0	0	0	0	0	8
Mírov	M	0	0	0	0	0	0	0	0	0	0	0	0	0	0	0	0	0
	Ž	0	0	0	0	0	0	0	0	0	0	0	0	0	0	0	0	0
Nové Sedlo	M	0	0	0	0	0	0	0	0	0	0	0	0	0	0	0	0	0
	Ž	0	0	0	0	0	0	0	0	0	0	0	0	0	0	0	0	0
Odolov	M	0	0	0	0	0	0	0	0	0	0	0	0	0	0	0	0	0
	Ž	0	0	0	0	0	0	0	0	0	0	0	0	0	0	0	0	0
Olomouc	M	16	18	34	0	17	17	0	0	0	0	0	0	0	0	0	0	51
	Ž	1	2	3	0	4	4	0	0	0	0	1	1	0	0	0	0	8
Opava	M	0	0	0	0	0	0	0	0	0	0	0	0	0	0	0	0	0
	Ž	0	0	0	0	0	0	0	0	0	0	0	0	0	0	0	0	0
Oráčov	M	0	0	0	0	0	0	0	0	0	0	0	0	0	0	0	0	0
	Ž	0	0	0	0	0	0	0	0	0	0	0	0	0	0	0	0	0
Ostrava	M	50	34	84	0	25	25	0	0	0	0	0	0	0	0	0	0	109
	Ž	2	5	7	0	2	2	0	0	0	0	0	0	0	0	0	0	9
Ostrov	M	8	6	14	0	9	9	0	0	0	0	0	0	0	0	0	0	23
	Ž	0	2	2	0	2	2	0	0	0	0	1	1	0	0	0	0	5
Pardubice	M	0	0	0	0	0	0	0	0	0	0	0	0	0	0	0	0	0
	Ž	0	0	0	0	0	0	0	0	0	0	0	0	0	0	0	0	0
Píseň	M	12	15	27	0	4	4	0	0	0	0	0	0	0	0	0	0	31
	Ž	5	2	7	0	0	0	0	0	0	0	0	0	0	0	0	0	7
Praha Pankrác	M	53	50	103	0	15	15	0	0	0	0	1	1	0	0	0	0	119
	Ž	10	9	19	0	2	2	0	0	0	0	0	0	0	0	0	0	21
Praha Ruzyně	M	28	33	61	0	23	23	0	0	0	0	1	1	0	1	1	0	86
	Ž	1	4	5	0	4	4	0	0	0	0	0	0	0	0	0	0	9
Příbram	M	0	0	0	0	0	0	0	0	0	0	0	0	0	0	0	0	0
	Ž	0	0	0	0	0	0	0	0	0	0	0	0	0	0	0	0	0
Rapoltice	M	0	0	0	0	0	0	0	0	0	0	0	0	0	0	0	0	0
	Ž	0	0	0	0	0	0	0	0	0	0	0	0	0	0	0	0	0
Rýnovice	M	0	1	1	0	0	0	0	0	0	0	0	0	0	0	0	0	1
	Ž	0	0	0	0	0	0	0	0	0	0	0	0	0	0	0	0	0
Stráž pod Ralskem	M	0	1	1	0	0	0	0	0	0	0	0	0	0	0	0	0	1
	Ž	0	0	0	0	0	0	0	0	0	0	0	0	0	0	0	0	0
Světlá nad Sázavou	M	0	0	0	0	0	0	0	0	0	0	0	0	0	0	0	0	0
	Ž	0	0	0	0	0	0	0	0	0	0	0	0	0	0	0	0	0
Teplice	M	17	11	28	0	9	9	0	0	0	0	0	0	0	0	0	0	37
	Ž	0	2	2	0	1	1	0	0	0	0	0	0	0	0	0	0	3
Valdice	M	0	0	0	0	0	0	0	0	0	0	0	0	0	0	0	0	0
	Ž	0	0	0	0	0	0	0	0	0	0	0	0	0	0	0	0	0
Vinařice	M	0	0	0	0	0	0	0	1	1	0	0	0	0	0	0	0	1
	Ž	0	0	0	0	0	0	0	0	0	0	0	0	0	0	0	0	0
Všehrdy	M	0	0	0	0	0	0	0	0	0	0	0	0	0	0	0	0	0
	Ž	0	0	0	0	0	0	0	0	0	0	0	0	0	0	0	0	0
Znojmo	M	1	0	1	0	0	0	0	0	0	0	0	0	0	0	0	0	1
	Ž	0	0	0	0	0	0	0	0	0	0	0	0	0	0	0	0	0
Úhřetím	M	286	269	555	0	197	197	0	1	1	0	2	2	0	1	1	0	756
	Ž	30	43	73	0	32	32	0	0	0	0	2	2	0	0	0	0	107
Celkem		316	312	628	0	229	229	0	1	1	0	4	4	0	1	1	0	863

VIII. Propouštění vězňených osob za:

říjen 2022

Organizační jednotky	Pohlaví	Propuštění		Celkem	PP na svobodu		Útěk		Celkem	Přerušení VTOS dle § 325	Předání do ciziny		Celkem	Úmrtí		Celkem	Amnestie		Celkem	Předání do ústavu			Celkem	Suma propuštění				
		vazba	trest		trest	vazba	trest	trest			vazba	trest		vazba	trest		vazba	trest		vazba	trest	vazba			trest	vazba	trest	detence
Bělušice	M	0	10	10	9	0	0	0	0	0	0	0	0	0	0	0	0	0	0	0	0	0	19					
	Ž	0	0	0	0	0	0	0	0	0	0	0	0	0	0	0	0	0	0	0	0	0	0					
Brno	M	10	5	15	2	0	0	0	0	0	2	4	6	0	1	1	0	0	0	0	0	1	25					
	Ž	1	0	1	0	0	0	0	0	0	1	1	2	0	0	0	0	0	0	0	0	0	3					
Břeclav	M	9	9	18	20	0	0	0	0	0	0	0	0	0	0	0	0	0	0	0	0	0	38					
	Ž	0	0	0	0	0	0	0	0	0	0	0	0	0	0	0	0	0	0	0	0	0	0					
České Budějovice	M	0	3	3	1	0	0	0	0	0	0	0	0	0	0	0	0	0	0	0	0	0	4					
	Ž	0	0	0	0	0	0	0	0	0	0	0	0	0	0	0	0	0	0	0	0	0	0					
Heřmanice	M	0	25	25	4	0	0	0	0	0	0	0	0	0	0	0	0	0	0	0	1	1	30					
	Ž	0	0	0	0	0	0	0	0	0	0	0	0	0	0	0	0	0	0	0	0	0	0					
Horní Slavkov	M	0	17	17	0	0	0	0	0	0	0	0	0	0	0	0	0	0	0	0	0	0	17					
	Ž	0	0	0	0	0	0	0	0	0	0	0	0	0	0	0	0	0	0	0	0	0	0					
Hradec Králové	M	4	8	12	6	0	0	0	0	0	1	1	0	0	0	0	0	0	0	0	1	0	1	20				
	Ž	0	0	0	0	0	0	0	0	0	0	0	0	0	0	0	0	0	0	0	0	0	0	0				
Jičice	M	0	25	25	9	0	0	0	0	0	0	0	0	1	1	0	0	0	0	0	1	0	1	36				
	Ž	0	0	0	0	0	0	0	0	0	0	0	0	0	0	0	0	0	0	0	0	0	0	0				
Karviná	M	0	1	1	4	0	0	0	0	0	0	0	0	1	1	0	0	0	0	0	0	0	0	6				
	Ž	0	0	0	0	0	0	0	0	0	0	0	0	0	0	0	0	0	0	0	0	0	0	0				
Kaučim	M	0	12	12	15	0	0	0	0	0	0	0	0	0	0	0	0	0	0	0	0	0	0	27				
	Ž	0	0	0	0	0	0	0	0	0	0	0	0	0	0	0	0	0	0	0	0	0	0	0				
Kynšperk nad Ohří	M	0	18	18	3	0	0	0	0	0	0	0	0	0	0	0	0	0	0	0	0	0	0	21				
	Ž	0	0	0	0	0	0	0	0	0	0	0	0	0	0	0	0	0	0	0	0	0	0	0				
Liberec	M	4	5	9	1	0	0	0	0	0	0	0	0	0	0	0	0	0	0	0	0	0	0	10				
	Ž	1	1	2	0	0	0	0	0	0	0	0	0	0	0	0	0	0	0	0	0	0	0	2				
Litoměřice	M	5	0	5	1	0	0	0	0	0	1	0	1	0	0	0	0	0	0	0	0	5	0	5	12			
	Ž	0	0	0	0	0	0	0	0	0	0	0	0	0	0	0	0	0	0	0	0	2	0	2	2			
Mírov	M	0	3	3	4	0	0	0	0	0	0	0	0	0	0	0	0	0	0	0	0	0	0	7				
	Ž	0	0	0	0	0	0	0	0	0	0	0	0	0	0	0	0	0	0	0	0	0	0	0	0			
Nové Sedlo	M	0	13	13	5	0	0	0	0	0	0	0	0	0	0	0	0	0	0	0	0	0	0	18				
	Ž	0	4	4	0	0	0	0	0	0	0	0	0	0	0	0	0	0	0	0	0	0	0	4	4			
Odolov	M	0	21	21	20	0	0	0	0	0	0	0	0	0	0	0	0	0	0	0	0	0	0	0	41			
	Ž	0	0	0	0	0	0	0	0	0	0	0	0	0	0	0	0	0	0	0	0	0	0	0	0			
Olomouc	M	2	3	5	2	0	1	1	0	0	0	0	0	0	0	0	0	0	0	0	0	0	0	0	8			
	Ž	0	0	0	0	0	0	0	1	0	0	0	0	0	0	0	0	0	0	0	0	0	0	0	1			
Opava	M	0	0	0	0	0	0	0	0	0	0	0	0	0	0	0	0	0	0	0	0	3	3	6				
	Ž	0	3	3	4	0	0	0	0	1	0	0	0	0	0	0	0	0	0	0	0	1	0	1	9			
Oráčov	M	0	13	13	1	0	0	0	0	0	0	0	0	0	0	0	0	0	0	0	0	0	0	0	14			
	Ž	0	0	0	0	0	0	0	0	0	0	0	0	0	0	0	0	0	0	0	0	0	0	0	0			
Ostrava	M	6	2	8	5	0	0	0	0	0	0	0	0	0	0	0	0	0	0	0	2	0	0	2	15			
	Ž	1	0	1	1	0	0	0	0	0	0	0	0	0	0	0	0	0	0	0	0	0	0	0	2			
Ostrov	M	1	27	28	14	0	0	0	0	0	0	0	0	0	0	0	0	0	0	0	0	0	0	0	42			
	Ž	0	0	0	0	0	0	0	0	0	0	0	0	0	0	0	0	0	0	0	0	0	0	0	0			
Pardubice	M	0	13	13	12	0	0	0	0	0	0	0	0	0	0	0	0	0	0	0	0	0	0	0	25			
	Ž	0	0	0	0	0	0	0	0	0	0	0	0	0	0	0	0	0	0	0	0	0	0	0	0			
Plzeň	M	0	22	22	9	0	0	0	0	0	2	1	3	0	0	0	0	0	0	0	0	1	0	1	35			
	Ž	1	0	1	0	0	0	0	0	0	0	0	0	0	0	0	0	0	0	0	0	0	0	0	1			
Praha Pankrác	M	12	20	32	11	0	0	0	0	0	0	0	0	1	1	0	0	0	0	0	2	0	2	46				
	Ž	1	0	1	0	0	0	0	0	0	0	0	0	0	0	0	0	0	0	0	0	0	0	0	1			
Praha Ruzyně	M	4	6	10	1	0	0	0	0	0	3	6	9	0	0	0	0	0	0	0	1	0	0	1	21			
	Ž	1	7	8	2	0	0	0	0	0	0	0	0	0	0	0	0	0	0	0	0	0	0	0	10			
Příbram	M	0	17	17	13	0	0	0	0	0	0	0	0	0	0	0	0	0	0	0	0	0	0	0	30			
	Ž	0	0	0	0	0	0	0	0	0	0	0	0	0	0	0	0	0	0	0	0	0	0	0	0			
Rapotice	M	0	30	30	16	0	1	1	1	0	0	0	0	0	0	0	0	0	0	0	0	0	0	0	48			
	Ž	0	0	0	0	0	0	0	0	0	0	0	0	0	0	0	0	0	0	0	0	0	0	0	0			
Rýnovice	M	0	7	7	4	0	1	1	0	0	0	0	0	0	0	0	0	0	0	0	0	0	0	0	12			
	Ž	0	0	0	0	0	0	0	0	0	0	0	0	0	0	0	0	0	0	0	0	0	0	0	0			
Stráž pod Ralskem	M	0	18	18	17	0	1	1	0	0	0	0	0	0	0	0	0	0	0	0	0	0	0	0	36			
	Ž	0	0	0	0	0	0	0	0	0	0	0	0	0	0	0	0	0	0	0	0	0	0	0	0			
Světlá nad Sázavou	M	0	0	0	0	0	0	0	0	0	0	0	0	0	0	0	0	0	0	0	0	0	0	0	0			
	Ž	0	23	23	15	0	0	0	0	0	0	0	0	0	0	0	0	0	0	0	0	0	0	0	38			
Teplice	M	0	1	1	1	0	0	0	0	0	0	0	0	0	0	0	0	0	0	0	2	0	0	2	4			
	Ž	0	0	0	0	0	0	0	0	0	0	0	0	0	0	0	0	0	0	0	0	0	0	0	0			
Valdice	M	0	13	13	4	0	0	0	0	0	0	0	0	0	0	0	0	0	0	0	0	0	0	0	17			
	Ž	0	0	0	0	0	0	0	0	0	0	0	0	0	0	0	0	0	0	0	0	0	0	0	0			
Vinařice	M	0	21	21	3	0	3	3	0	0	0	0	0	0	0	0	0	0	0	0	0	0	0	0	27			
	Ž	0	0	0	0	0	0	0	0	0	0	0	0	0	0	0	0	0	0	0	0	0	0	0	0			
Všehrady	M	0	16	16	1	0	0	0	0	0	0	0	0	0	0	0	0	0	0	0	0	0	0	0	17			
	Ž	0	0	0	0	0	0	0	0	0	0	0	0	0	0	0	0	0	0	0	0	0	0	0	0			
Znojmo	M	0	6	6	2	0	0	0	0	0	0	0	0	0	0	0	0	0	0	0	0	0	0	0	8			
	Ž	0	0	0	0	0	0	0	0	0	0	0	0	0	0	0	0	0	0	0	0	0	0	0	0			
Úhrnem	M	57	410	467	220	0	7	7	1	8	12	20	0	4	4	0	0	0	0	0	5	12	3	20	742			
	Ž	6	38	44	22	0	0	0	2	1	1	2	0	0	0	0	0	0	0	0	0	3	0	3	73			
Celkem		63	448	511	242	0	7	7	3	9	13	22	0	4	4	0	0	0	0	5	15	3	23	812				

amnestie = amnestie, amnestie 2013,

IX. Počet schválených návrhů na podmíněné propuštění za:

říjen 2022

Typ věznice	Pohlaví	B e z d o h l e d u			S d o h l e d e m		
		Návrhy		Celkem	Návrhy		Celkem
		Ředitele	Ostatní*		Ředitele	Ostatní*	
Nízký	M	0	24	24	0	24	24
	Ž	0	1	1	0	8	8
Střední	M	0	30	30	0	54	54
	Ž	0	2	2	0	5	5
Vysoký	M	0	45	45	0	42	42
	Ž	0	0	0	0	4	4
Zvýšená ostraha	M	0	0	0	0	1	1
	Ž	0	0	0	0	0	0
ML	M	0	0	0	0	0	0
	Ž	0	0	0	0	0	0
Úhrnem	M	0	99	99	0	121	121
	Ž	0	3	3	0	17	17
Celkem		0	102	102	0	138	138

Počty obsahují i pravomocně schválené návrhy o podmíněné propuštění (s/bez dohledu) osob, které byly podmíněně propuštěné a převedené do dalšího omezení osobní svobody.

*Ostatní zahrnuje: žádost vězně, návrh státního zástupce, návrh zájmového sdružení občanů, připojení ředitele k žádosti vězně, žádost vězně s kladným stanoviskem ředitele.

X. Počet převodů mezi omezeními osobní svobody za:

říjen 2022

Druh převodu	Muži	Ženy	Celkem
Převod z VV do VTOS	194	18	212
Převod z VTOS do VV	8	0	8
Převod z VV do detence	0	0	0
Převod z VTOS do detence	0	0	0
Převod z detence do VV	0	0	0
Převod z detence do VTOS	1	0	1
Celkem	203	18	221

VV - výkon vazby

VTOS - výkon trestu odnětí svobody

XI. Počet schválených návrhů na přerušení trestu za:

říjen 2022

Organizační jednotky	Ředitelem						Zdravotní důvody	
	§ 56/1		§ 56/2		§ 56/3		§ 325/1	
	muž	žena	muž	žena	muž	žena	muž	žena
Bělušice	0	0	1	0	0	0	0	0
Brno	16	0	1	0	0	0	1	0
Břeclav	1	0	1	0	0	0	0	0
České Budějovice	0	0	0	0	0	0	0	0
Heřmanice	2	0	0	0	0	0	0	0
Horní Slavkov	3	0	0	0	0	0	0	0
Hradec Králové	10	0	1	0	0	0	0	0
Jiřice	10	0	3	0	2	0	0	0
Karviná	0	0	0	0	0	0	0	0
Kuřim	0	0	0	0	0	0	0	0
Kynšperk nad Ohří	1	0	0	0	0	0	0	0
Liberec	0	0	0	0	0	0	0	0
Litoměřice	10	0	0	0	0	0	0	0
Mírov	6	0	0	0	0	0	0	0
Nové Sedlo	1	0	0	0	0	0	0	0
Odolov	2	0	0	0	0	0	0	0
Olomouc	0	0	0	0	0	0	0	1
Opava	0	0	1	1	0	0	0	1
Oráčov	3	0	0	0	0	0	0	0
Ostrava	3	0	0	0	0	0	0	0
Ostrov	0	0	0	0	0	0	0	0
Pardubice	10	0	2	0	1	0	0	0
Plzeň	0	0	0	0	2	0	0	0
Praha Pankrác	0	0	1	0	0	0	0	0
Praha Ruzyně	0	2	0	1	0	0	0	0
Příbram	0	0	0	0	0	0	0	0
Rapotice	2	0	1	0	0	0	1	0
Rýnovice	2	0	0	0	2	0	0	0
Stráž pod Ralskem	2	0	0	0	1	0	0	0
Světlá nad Sázavou	0	0	0	0	0	0	0	0
Teplice	1	0	0	0	0	0	0	0
Valdice	0	0	0	0	0	0	0	0
Vinařice	3	0	0	0	0	0	0	0
Všehrdy	0	0	1	0	0	0	0	0
Znojmo	4	0	2	0	0	0	0	0
Úhrnem	92	2	15	2	8	1	1	2
Celkem	94		17		9		3	

XII. Počet eskortovaných osob (pohyby vězňů) za:

říjen 2022

Vysílací organizační jednotky	Typ eskorty			Propustka na pracoviště
	Přímá	Dálková	Na propustku	
Bělušice	2	37	132	1 617
Brno	4	245	225	0
Břeclav	3	73	129	153
České Budějovice	3	88	124	0
Heřmanice	0	17	157	1 452
Horní Slavkov	2	78	182	619
Hradec Králové	2	118	165	0
Jiřice	1	59	213	2 213
Karviná	0	8	29	0
Kuřim	1	38	252	107
Kynšperk nad Ohří	0	99	44	508
Liberec	1	97	170	572
Litoměřice	1	225	301	0
Mírov	0	5	22	0
Nové Sedlo	2	59	227	488
Odolov	1	18	84	1 334
Olomouc	1	131	138	0
Opava	0	15	295	726
Oráčov	0	36	46	182
Ostrava	3	301	370	281
Ostrov	2	128	1 430	0
Pardubice	3	40	109	538
Plzeň	7	124	360	453
Praha Pankrác	5	309	450	0
Praha Ruzyně	7	218	771	22
Příbram	6	72	86	1 766
Rapotice	3	77	272	915
Rýnovice	4	16	69	1 145
Stráž pod Ralskem	3	35	166	2 490
Světlá nad Sázavou	2	66	74	1 381
Teplice	0	124	200	0
Valdice	2	44	44	71
Vinařice	8	79	95	467
Všehrady	0	37	250	744
Znojmo	1	21	31	948
Celkem	80	3 137	7 712	21 192































XIII. Stavby cizích státních příslušníků k:

31.10.2022

Organizační jednotky	OBVINĚNÍ							ODSOUZENÍ														CHOVANCÍ		Vězni celkem	Rozdíl k 30.09.		
	Dospělí		Mladiství		Úhrnem		Celkem obvinění	Ostraha nízký		Ostraha střední		Ostraha vysoký		Ostraha neumístěno		Zvýšená ostraha		Mladiství		Úhrnem		Celkem odsouzení	v detenčním ústavu				
	M	Ž	M	Ž	M	Ž		M	Ž	M	Ž	M	Ž	M	Ž	M	Ž	M	Ž	M	Ž		M	Ž			
Bělušice					0	0	0			4		76									80	0	80		80	-7	
Brno	38	1			38	1	39	3		2		3	1								8	1	9		48	-16	
<i>Brno - nemoc./detence</i>	2				2	0	2	2								1					3	0	3	1	0	6	1
Břeclav	4				4	0	4	12		4		3									19	0	19		23	1	
České Budějovice	9	1			9	1	10			1		1									2	0	2		12	1	
Heřmanice					0	0	0			4		23						1			28	0	28		28	2	
Horní Slavkov					0	0	0			1		41									42	0	42		42	3	
Hradec Králové	19		1		20	0	20	1		1		1				1					4	0	4		24	-5	
Jiřice					0	0	0	1		4		24									29	0	29		29	2	
Karviná					0	0	0			1		1				4					6	0	6		6	0	
Kuřim					0	0	0			8		21									29	0	29		29	-2	
Kynšperk nad Ohří					0	0	0			9		43									52	0	52		52	-1	
Liberec	7	1			7	1	8	2		3		5									10	0	10		18	2	
Litoměřice	26	2			26	2	28			1		2		2							5	0	5		33	2	
Mírov					0	0	0					6				39					45	0	45		45	-1	
Nové Sedlo					0	0	0	1		8	3	8									17	3	20		20	3	
Odolov					0	0	0	8		5											13	0	13		13	-1	
Olomouc	9	1			9	1	10			1				1							2	0	2		12	-4	
Opava					0	0	0				1		5				1				0	7	7	3	0	10	-4
Oráčov					0	0	0			1		26									27	0	27		27	0	
Ostrava	14		1		15	0	15			3	3	3		2							8	3	11		26	12	
Ostrov	7				7	0	7			19		29		1							49	0	49		56	-5	
Pardubice					0	0	0			10		20									30	0	30		30	2	
Plzeň	30	1			30	1	31	1		10		54				3					68	0	68		99	2	
Praha Pankrác	147	12			147	12	159	5		24		31		4							64	0	64		223	17	
<i>Praha Pankrác - nemoc./detence</i>	3				3	0	3					1									1	0	1	1	0	5	4
Praha Ruzyně	55	2			55	2	57	1	3	8	6	3	1	1	1	1					14	11	25		82	-4	
Příbram					0	0	0			5		39									44	0	44		44	-1	
Rapotice					0	0	0	12		26		17									55	0	55		55	0	
Rýnovice					0	0	0					11									11	0	11		11	-2	
Stráž pod Ralskem					0	0	0			6		23									29	0	29		29	1	
Světlá nad Sázavou					0	0	0				14		13				1				0	28	28		28	2	
Teplice	8				8	0	8					2									2	0	2		10	2	
Valdice					0	0	0			1		36				83					120	0	120		120	0	
Vinařice					0	0	0			6		56									62	0	62		62	0	
Všehrady					0	0	0	7		3		3						2			15	0	15		15	3	
Znojmo	1				1	0	1					4									4	0	4		5	0	
Úhrnem	379	21	2	0	381	21	402	56	3	179	27	616	20	11	1	132	2	3	0	997	53	1 050	5	0	1 457		
Celkem	400		2		402		402	59		206		636		12		134		3		1 050		1 050	5		1 457	9	

XIV. Stavy vězňených cizinců podle státní příslušnosti k:

31.10.2022

Státní příslušnost		Obvinění			Odsouzení			Trest vyhoštění	Chovanci	Celkem
		muž	žena	úhrnem	muž	žena	úhrnem			
Belgie	 Sch.	2	0	2	2	0	2	1	0	4
Bulharsko	 Sch.	8	0	8	35	1	36	18	0	44
Dánsko	 Sch.	0	0	0	0	0	0	0	0	0
Estonsko	 Sch.	0	0	0	0	0	0	0	0	0
Finsko	 Sch.	0	0	0	0	0	0	0	0	0
Francie	 Sch.	1	0	1	0	0	0	0	0	1
Chorvatsko	 Sch.	1	0	1	3	0	3	3	0	4
Irsko	 Sch.	0	0	0	0	0	0	0	0	0
Itálie	 Sch.	2	0	2	0	0	0	0	0	2
Island	 Sch.	0	0	0	0	0	0	0	0	0
Kypr	 Sch.	0	0	0	0	0	0	0	0	0
Litva	 Sch.	3	0	3	11	0	11	11	0	14
Lotyšsko	 Sch.	2	0	2	7	2	9	7	0	11
Lucembursko	 Sch.	0	0	0	0	0	0	0	0	0
Maďarsko	 Sch.	3	0	3	9	0	9	5	0	12
Malta	 Sch.	0	0	0	0	0	0	0	0	0
Nizozemsko	 Sch.	2	0	2	1	0	1	1	0	3
Norsko	 Sch.	0	0	0	0	0	0	0	0	0
Polsko	 Sch.	23	3	26	48	2	50	25	0	76
Portugalsko	 Sch.	0	0	0	0	0	0	0	0	0
Rakousko	 Sch.	0	1	1	4	0	4	0	0	5
Rumunsko	 Sch.	18	2	20	34	0	34	30	0	54
Řecko	 Sch.	1	0	1	1	0	1	0	0	2
Slovensko	 Sch.	58	3	61	359	30	389	70	5	455
Slovinsko	 Sch.	0	0	0	1	0	1	0	0	1
Spolková rep. Německo	 Sch.	5	0	5	4	0	4	3	0	9
Španělsko	 Sch.	0	0	0	1	0	1	1	0	1
Švédsko	 Sch.	1	0	1	2	0	2	2	0	3
Švýcarsko	 Sch.	0	0	0	0	0	0	0	0	0
Velká Británie	 Sch.	1	0	1	1	0	1	1	0	2
Rusko		3	0	3	24	1	25	13	0	28
Ukrajina		97	4	101	124	2	126	67	0	227
Vietnam		33	4	37	125	11	136	59	0	173
Ostatní		117	4	121	201	4	205	135	0	326
Celkem		381	21	402	997	53	1 050	452	5	1 457



Státy Evropské unie
Státy Schengenské smlouvy

XV. Celkový počet nenastoupených trestů do:

31.10.2022

Organizační jednotky	Počet dokumentů NVT	Počet osob
Bělušice		
Brno	429	365
Břeclav		
České Budějovice	180	146
Heřmanice		
Horní Slavkov		
Hradec Králové	259	225
Jiřice		
Karviná		
Kuřim		
Kynšperk nad Ohří		
Liberec	187	160
Litoměřice	308	258
Mírov		
Nové Sedlo		
Odolov		
Olomouc	206	181
Opava	1	1
Oráčov	1	1
Ostrava	367	306
Ostrov	112	99
Pardubice	1	1
Plzeň	158	142
Praha Pankrác	452	422
Praha Ruzyně	363	319
Příbram		
Rapotice		
Rýnovice		
Stráž pod Ralskem		
Světlá nad Sázavou	5	3
Teplice	162	122
Valdice		
Vinařice	2	2
Všehrady		
Znojmo		
Celkem	3 193	2 753

NVT - nařízení výkonu trestu