



STATISTICKÉ ÚDAJE

o stavu a složení vězněných osob ve vazebních věznicích, věznicích a ústavech pro výkon zabezpečovací detence
Vězeňské služby České republiky za měsíc

Září 2022

Obsahuje:

- I. Celkové stavy vězněných osob
- II. Stav využití ubytovacích kapacit
- III. Počet vazebně stíhaných osob
- IV. Počet vazebně stíhaných osob podle délky vazby
- V. Počet odsouzených v jednotlivých typech věznic
- VI. Počet odsouzených podle nařízené délky trestu
- VII. Příjem vězněných osob
- VIII. Propouštění vězněných osob
- IX. Počet schválených návrhů na podmíněné propuštění
- X. Počet převodů mezi omezeními osobní svobody
- XI. Počet schválených návrhů na přerušování trestu
- XII. Počet eskortovaných osob
- XIII. Stavy cizích státních příslušníků
- XIV. Stavy vězněných cizinců podle státní příslušnosti
- XV. Celkový počet nenastoupených trestů

I. Celkové stavy vězňů osob k:

30.09.2022

Organizační jednotky	OBVINĚNÍ						ODSOUZENÍ												CHOVANCÍ		Vězni celkem	Rozdíl k 31.08.					
	Dospělí		Mladiství		Úhrnem		Celkem obvinění	Ostraha nízký		Ostraha střední		Ostraha vysoký		Ostraha neumístěno		Zvýšená ostraha		Mladiství		Úhrnem			Celkem odsouzení	v detenčním ústavu			
	M	Ž	M	Ž	M	Ž		M	Ž	M	Ž	M	Ž	M	Ž	M	Ž	M	Ž	M	Ž	M		Ž	M	Ž	
Bělušice					0	0	0			98		516									614	0	614			614	-4
Brno	148	14	4		152	14	166	3	3	94	3	73	1	23	4						193	11	204			370	-9
<i>Brno - nemoc./detence</i>	7	1			7	1	8		1	8		19	1	1	1	6					34	3	37	32	11	88	10
Břeclav	23				23	0	23	87		91		87		1							266	0	266			289	0
České Budějovice	45	12			45	12	57	4	3	65	3	50	7	11	1						130	14	144			201	10
Heřmanice					0	0	0			95		655							17		767	0	767			767	-17
Horní Slavkov					0	0	0			50		608				4					662	0	662			662	-6
Hradec Králové	101	7	1		102	7	109	106		38		23	11	31	1						198	12	210			319	20
Jiřice					0	0	0	30		163		598									791	0	791			791	-13
Karviná					0	0	0			46		32				97					175	0	175			175	-2
Kuřim					0	0	0			146		382									528	0	528			528	-8
Kynšperk nad Ohří					0	0	0			135		542									677	0	677			677	4
Liberec	64	9			64	9	73	5	4	69	1	123	4	6		5					208	9	217			290	19
Litoměřice	127	3			127	3	130	7	9	61	11	69	1	23	4	1					161	25	186			316	16
Mírov					0	0	0			20		78		1		327					426	0	426			426	5
Nové Sedlo					0	0	0	20		146	60	194	92								360	152	512			512	7
Odolov					0	0	0	79		184											263	0	263			263	4
Olomouc	90	4			90	4	94	5	1	82	4	18	12	10	1						115	18	133			227	22
Opava					0	0	0		24	28	84		58				16				28	182	210	49	0	259	-4
Oráčov					0	0	0			27		453									480	0	480			480	-12
Ostrava	177	15	7		184	15	199	5	1	69	28	102	8	36	5	2			1		215	42	257			456	7
Ostrov	34	3	1		35	3	38	3	2	272	1	566	2	11	2						852	7	859			897	-2
Pardubice					0	0	0	16		196		451							5		668	0	668			668	-6
Pízeň	99	4			99	4	103	9	2	139	2	842	4	20	2	39	1				1049	11	1060			1163	0
Praha Pankrác	250	21	2		252	21	273	30	1	200	7	434	5	28	3	3			1		696	16	712			985	19
<i>Praha Pankrác - nemoc./detence</i>	1				1	0	1	1		4		13	4			1					19	4	23	22		46	10
Praha Ruzyně	130	16			130	16	146	3	17	146	138	154	30	12	4						315	189	504			650	31
Příbram					0	0	0	25		85		736									846	0	846			846	-14
Rapotice					0	0	0	104		402		219									725	0	725			725	6
Rýnovice					0	0	0			91		301									392	0	392			392	-43
Stráž pod Ralskem					0	0	0			203		469									672	0	672			672	-14
Světlá nad Sázavou					0	0	0		106		249		395				20		4		0	774	774			774	-9
Teplice	56	2	4		60	2	62	3		39	12	33	11	8	1						83	24	107			169	19
Valdice					0	0	0			18		391				590					999	0	999			999	-3
Vinařice					0	0	0			110		759									869	0	869			869	-9
Všehrdy					0	0	0	83		153		165		3					17		421	0	421			421	3
Znojmo	7				7	0	7			40		145									185	0	185			192	1
Úhrnem	1 359	111	19	0	1 378	111	1 489	628	174	3 813	603	10 300	646	225	29	1 075	37	41	4	16 082	1 493	17 575	103	11	19 178	38	
Celkem	1 470	19	1 489	1 489	802	4 416	10 946	254	1 112	45	17 575	17 575	114	19 178	38												

II. Stav využití ubytovacích kapacit k:

30.09.2022

Organizační jednotky	UBYTOVACÍ KAPACITA			STAV			VYUŽITELNOST v %		
	4 m ² /osobu			obviněných	odsouzených	celkem	pro VV	pro VTOS	celkem
	pro VV	pro VTOS	celkem						
Bělušice		570	570	0	614	614	-	107,72%	107,72%
Brno	170	221	391	166	204	370	97,65%	92,31%	94,63%
Břeclav	19	295	314	23	266	289	121,05%	90,17%	92,04%
České Budějovice	81	161	242	57	144	201	70,37%	89,44%	83,06%
Heřmanice	-	681	681	0	767	767	-	112,63%	112,63%
Horní Slavkov	-	703	703	0	662	662	-	94,17%	94,17%
Hradec Králové	131	221	352	109	210	319	83,21%	95,02%	90,63%
Jiřice	-	766	766	0	791	791	-	103,26%	103,26%
Karviná	-	191	191	0	175	175	-	91,62%	91,62%
Kuřim	-	490	490	0	528	528	-	107,76%	107,76%
Kynšperk nad Ohří	-	809	809	0	677	677	-	83,68%	83,68%
Liberec	87	225	312	73	217	290	83,91%	96,44%	92,95%
Litoměřice	127	193	320	130	186	316	102,36%	96,37%	98,75%
Mírov	-	384	384	0	426	426	-	110,94%	110,94%
Nové Sedlo	-	583	583	0	512	512	-	87,82%	87,82%
Odolov	-	325	325	0	263	263	-	80,92%	80,92%
Olomouc	120	144	264	94	133	227	78,33%	92,36%	85,98%
Opava	-	270	270	0	210	210	-	77,78%	77,78%
Oráčov	-	464	464	0	480	480	-	103,45%	103,45%
Ostrava	245	222	467	199	257	456	81,22%	115,77%	97,64%
Ostrov	50	1 039	1 089	38	859	897	76,00%	82,68%	82,37%
Pardubice	-	686	686	0	668	668	-	97,38%	97,38%
Plzeň	111	1 071	1 182	103	1 060	1 163	92,79%	98,97%	98,39%
Praha Pankrác	352	788	1 140	273	712	985	77,56%	90,36%	86,40%
Praha Ruzyně	188	547	735	146	504	650	77,66%	92,14%	88,44%
Příbram	-	868	868	0	846	846	-	97,47%	97,47%
Rapotice	-	755	755	0	725	725	-	96,03%	96,03%
Rýnovice	-	426	426	0	392	392	-	92,02%	92,02%
Stráž pod Ralskem	-	633	633	0	672	672	-	106,16%	106,16%
Světlá nad Sázavou	2	938	940	0	774	774	0,00%	82,52%	82,34%
Teplice	65	70	135	62	107	169	95,38%	152,86%	125,19%
Valdice	-	1 021	1 021	0	999	999	-	97,85%	97,85%
Vinařice	-	854	854	0	869	869	-	101,76%	101,76%
Všehrdy	-	478	478	0	421	421	-	88,08%	88,08%
Znojmo	10	146	156	7	185	192	70,00%	126,71%	123,08%
Věznice úhrnem	1 758	18 238	19 996	1 480	17 515	18 995	84,19%	96,04%	94,99%
<i>Brno nemocnice</i>	-	113	113	8	37	45	-	32,74%	39,82%
<i>Praha Pankrác nem.</i>	-	97	97	1	23	24	-	23,71%	24,74%
<i>Brno detenční ústav</i>	-	45	45	-	43	43	-	95,56%	95,56%
<i>Opava detenční ústav</i>	-	50	50	-	49	49	-	98,00%	98,00%
<i>Praha Pankrác detenční ústav</i>	-	28	28	-	22	22	-	78,57%	78,57%
Celkem	1 758	18 571	20 329	1 489	17 689	19 178	84,70%	95,25%	94,34%

III. Počet vazebně stíhaných osob k: 30.09.2022

Druh vazby	Občané ČR			Cizinci			Celkem
	Muži	Ženy	Úhrnem	Muži	Ženy	Úhrnem	
Předběžná vazba	1	0	1	12	1	13	14
Vydávací vazba	0	0	0	2	0	2	2
Předávací vazba	1	0	1	1	0	1	2
Vyhošovací vazba	0	0	0	8	0	8	8
Uznávací vazba	0	0	0	0	0	0	0
Vazba	997	91	1 088	356	19	375	1 463
Celkem obvinění	999	91	1 090	379	20	399	1 489

IV. Počet vazebně stíhaných osob podle délky vazby k: 30.09.2022

Druh vazby	Délka vazby do						Nad	Celkem
	2 měs.	4 měs.	6 měs.	9 měs.	1 roku	2 let	2 roky	
Předběžná vazba	7	2	0	1	2	2	0	14
Vydávací vazba	2	0	0	0	0	0	0	2
Předávací vazba	1	0	0	1	0	0	0	2
Vyhošovací vazba	8	0	0	0	0	0	0	8
Uznávací vazba	0	0	0	0	0	0	0	0
Vazba	545	321	220	159	98	100	20	1 463
Celkem obvinění	563	323	220	161	100	102	20	1 489
	37,81%	21,69%	14,78%	10,81%	6,72%	6,85%	1,34%	100,00%

V. Počet odsouzených v jednotlivých typech věznic k: 30.09.2022

Typ věznice	O b ě a n é Ā R			C i z i n c i			Celkem
	Muži	Ženy	Úhrnem	Muži	Ženy	Úhrnem	
Ostraha nízký	584	169	753	44	5	49	802
Ostraha střední	3 638	575	4 213	175	28	203	4 416
Ostraha vysoký	9 683	627	10 310	617	19	636	10 946
Ostraha neumiřtěno	208	28	236	17	1	18	254
Zvýšená ostraha	942	35	977	133	2	135	1 112
Dospělí úhrnem	15 055	1 434	16 489	986	55	1 041	17 530
Mladiství	38	4	42	3	0	3	45
Detence	98	11	109	5	0	5	114
Celkem	15 191	1 449	16 640	994	55	1 049	17 689

VI. Počet odsouzených podle nařízené délky trestu k: 30.09.2022

Délka trestu	Muži	Ženy	Celkem	V %
Do 3 měsíců	107	15	122	0,69%
3 - 6 měsíců	638	92	730	4,13%
6 - 9 měsíců	1 572	245	1 817	10,27%
9 - 12 měsíců	1 321	167	1 488	8,41%
1 - 2 roky	3 620	377	3 997	22,60%
2 - 3 roky	2 471	168	2 639	14,92%
3 - 5 let	2 670	146	2 816	15,92%
5 - 7 let	1 362	96	1 458	8,24%
7 - 10 let	1 065	81	1 146	6,48%
10 - 15 let	749	44	793	4,48%
15 - 20 let	336	49	385	2,18%
Nad 20 let	128	10	138	0,78%
Doživotí	43	3	46	0,26%
Detence	103	11	114	0,64%
Celkem	16 185	1 504	17 689	100,00%

IX. Počet schválených návrhů na podmíněné propuštění za:

září 2022

Typ věznice	Pohlaví	B e z d o h l e d u			S d o h l e d e m		
		Návrhy		Celkem	Návrhy		Celkem
		Ředitele	Ostatní*		Ředitele	Ostatní*	
Nízký	M	0	25	25	0	12	12
	Ž	0	1	1	0	13	13
Střední	M	1	23	24	2	52	54
	Ž	0	1	1	0	14	14
Vysoký	M	0	20	20	0	64	64
	Ž	0	2	2	0	11	11
Zvýšená ostraha	M	0	0	0	0	1	1
	Ž	0	0	0	0	0	0
ML	M	0	0	0	0	0	0
	Ž	0	0	0	0	0	0
Úhrnem	M	1	68	69	2	129	131
	Ž	0	4	4	0	38	38
Celkem		1	72	73	2	167	169

Počty obsahují i pravomocně schválené návrhy o podmíněné propuštění (s/bez dohledu) osob, které byly podmíněně propuštěné a převedené do dalšího omezení osobní svobody.

*Ostatní zahrnuje: žádost vězně, návrh státního zástupce, návrh zájmového sdružení občanů, připojení ředitele k žádosti vězně, žádost vězně s kladným stanoviskem ředitele.

X. Počet převodů mezi omezeními osobní svobody za:

září 2022

Druh převodu	Muži	Ženy	Celkem
Převod z VV do VTOS	200	8	208
Převod z VTOS do VV	3	0	3
Převod z VV do detence	0	0	0
Převod z VTOS do detence	2	0	2
Převod z detence do VV	0	0	0
Převod z detence do VTOS	0	0	0
Celkem	205	8	213

VV - výkon vazby

VTOS - výkon trestu odnětí svobody

XI. Počet schválených návrhů na přerušení trestu za:

září 2022

Organizační jednotky	Ředitelem						Zdravotní důvody	
	§ 56/1		§ 56/2		§ 56/3		§ 325/1	
	muž	žena	muž	žena	muž	žena	muž	žena
Bělušice	2	0	0	0	0	0	0	0
Brno	16	0	0	0	0	0	0	0
Břeclav	1	0	1	0	0	0	0	0
České Budějovice	3	0	0	0	0	0	0	0
Heřmanice	5	0	0	0	0	0	0	0
Horní Slavkov	1	0	0	0	0	0	0	0
Hradec Králové	6	0	2	0	0	0	0	0
Jiřice	11	0	4	0	1	0	0	0
Karviná	0	0	0	0	0	0	0	0
Kuřim	1	0	0	0	0	0	0	0
Kynšperk nad Ohří	2	0	0	0	0	0	0	0
Liberec	0	0	1	0	0	0	0	0
Litoměřice	7	0	0	0	0	0	0	0
Mírov	2	0	0	0	0	0	0	0
Nové Sedlo	0	0	0	0	0	0	0	0
Odolov	2	0	1	0	0	0	0	0
Olomouc	5	0	0	0	0	0	0	0
Opava	1	1	0	1	0	0	0	0
Oráčov	2	0	0	0	0	0	0	0
Ostrava	1	0	0	0	2	0	0	0
Ostrov	0	0	0	0	0	0	0	0
Pardubice	9	0	2	0	0	0	0	0
Plzeň	2	0	0	0	0	0	0	0
Praha Pankrác	1	0	0	0	0	0	1	0
Praha Ruzyně	2	5	0	0	0	0	0	0
Příbram	1	0	0	0	0	0	0	0
Rapotice	2	0	1	0	0	0	0	0
Rýnovice	4	0	1	0	1	0	0	0
Stráž pod Ralskem	0	0	0	0	0	0	0	0
Světlá nad Sázavou	0	1	0	0	0	0	0	0
Teplice	0	0	0	0	0	0	0	0
Valdice	0	0	0	0	0	0	0	0
Vinařice	0	0	0	0	0	0	0	0
Všehrady	0	0	1	0	0	0	0	0
Znojmo	6	0	1	0	0	0	0	0
Úhrnem	95	7	15	1	4	0	1	0
Celkem	102		16		4		1	

XII. Počet eskortovaných osob (pohyby vězňů) za:

září 2022

Vysílací organizační jednotky	Typ eskorty			Propustka na pracoviště
	Přímá	Dálková	Na propustku	
Bělušice	1	43	102	1 489
Brno	9	231	210	0
Břeclav	3	50	94	150
České Budějovice	1	81	114	0
Heřmanice	1	19	437	1 061
Horní Slavkov	0	85	222	639
Hradec Králové	7	106	210	0
Jiřice	0	64	109	2 479
Karviná	1	8	55	0
Kuřim	1	38	254	61
Kynšperk nad Ohří	0	100	62	430
Liberec	0	63	157	510
Litoměřice	1	220	249	0
Mírov	2	8	15	0
Nové Sedlo	2	69	211	1 034
Odolov	0	34	31	1 681
Olomouc	2	99	158	0
Opava	0	15	123	500
Oráčov	1	51	39	271
Ostrava	3	284	489	150
Ostrov	1	144	1 474	0
Pardubice	1	46	140	542
Plzeň	6	142	379	394
Praha Pankrác	4	317	440	0
Praha Ruzyně	1	189	666	5
Příbram	6	80	78	2 036
Rapotice	6	75	458	827
Rýnovice	35	21	79	1 384
Stráž pod Ralskem	1	38	183	2 375
Světlá nad Sázavou	0	84	92	2 634
Teplice	7	99	210	0
Valdice	0	39	27	94
Vinařice	5	73	78	572
Všehrady	2	40	100	827
Znojmo	0	22	43	987
Celkem	110	3 077	7 788	23 132































XIII. Stavy cizích státních příslušníků k:

30.09.2022

Organizační jednotky	OBVINĚNÍ							ODSOUZENÍ														CHOVANCÍ		Vězni celkem	Rozdíl k 31.08.	
	Dospělí		Mladiství		Úhrnem		Celkem obvinění	Ostraha nízký		Ostraha střední		Ostraha vysoký		Ostraha neumístěno		Zvýšená ostraha		Mladiství		Úhrnem		Celkem odsouzení	v detenčním ústavu			
	M	Ž	M	Ž	M	Ž		M	Ž	M	Ž	M	Ž	M	Ž	M	Ž	M	Ž	M	Ž		M	Ž		
Bělušice					0	0	0			5		82								87	0	87			87	-2
Brno	50	2			50	2	52	2		3		2		4	1					11	1	12			64	8
<i>Brno - nemoc./detence</i>	1				1	0	1					1		1		1				3	0	3	1	0	5	0
Břeclav	9				9	0	9	7		2		3		1						13	0	13			22	7
České Budějovice	7	1			7	1	8			1	1	1								2	1	3			11	-1
Heřmanice					0	0	0			4		21						1		26	0	26			26	-2
Horní Slavkov					0	0	0			1		38								39	0	39			39	-1
Hradec Králové	19		1		20	0	20	2		2		2		3						9	0	9			29	5
Jiřice					0	0	0	1		2		24								27	0	27			27	-2
Karviná					0	0	0			1		1				4				6	0	6			6	0
Kuřim					0	0	0			9		22								31	0	31			31	0
Kynšperk nad Ohří					0	0	0			13		40								53	0	53			53	-1
Liberec	9	1			9	1	10	1		3		2								6	0	6			16	0
Litoměřice	22	2			22	2	24	1		1		5								7	0	7			31	1
Mírov					0	0	0					7				39				46	0	46			46	2
Nové Sedlo					0	0	0	1		8	3	5								14	3	17			17	-1
Odolov					0	0	0	8		6										14	0	14			14	0
Olomouc	16				16	0	16													0	0	0			16	5
Opava					0	0	0		1		4		5			1				0	11	11	3	0	14	0
Oráčov					0	0	0					27								27	0	27			27	-2
Ostrava	7				7	0	7			2	1	2		2						6	1	7			14	0
Ostrov	8				8	0	8			19		34								53	0	53			61	3
Pardubice					0	0	0			9		19								28	0	28			28	3
Plzeň	28	1			28	1	29			9		54		2		3				68	0	68			97	10
Praha Pankrác	138	8			138	8	146	4		19	1	30	1	4		1				58	2	60			206	3
<i>Praha Pankrác - nemoc./detence</i>					0	0	0													0	0	0	1	0	1	-2
Praha Ruzyně	57	5			57	5	62		4	7	6	7								14	10	24			86	12
Příbram					0	0	0			6		39								45	0	45			45	-2
Rapotice					0	0	0	15		23		17								55	0	55			55	2
Rýnovice					0	0	0			1		12								13	0	13			13	-4
Stráž pod Ralskem					0	0	0			6		22								28	0	28			28	0
Světlá nad Sázavou					0	0	0				12		13			1				0	26	26			26	-6
Teplice	6				6	0	6					2								2	0	2			8	3
Valdice					0	0	0			1		34				85				120	0	120			120	1
Vinařice					0	0	0			8		54								62	0	62			62	2
Všehrady					0	0	0	2		4		4					2			12	0	12			12	-5
Znojmo	1				1	0	1					4								4	0	4			5	0
Úhrnem	378	20	1	0	379	20	399	44	5	175	28	617	19	17	1	133	2	3	0	989	55	1 044	5	0	1 448	
Celkem	398	1			399		399	49		203		636		18		135		3		1 044		1 044	5		1 448	36

XIV. Stav vězňených cizinců podle státní příslušnosti k:

30.09.2022

Státní příslušnost		Obvinění			Odsouzení			Trest vyhoštění	Chovanci	Celkem
		muž	žena	úhrnem	muž	žena	úhrnem			
Belgie	 Sch.	2	0	2	2	0	2	1	0	4
Bulharsko	 Sch.	11	0	11	33	1	34	18	0	45
Dánsko	 Sch.	0	0	0	0	0	0	0	0	0
Estonsko	 Sch.	0	0	0	0	0	0	0	0	0
Finsko	 Sch.	0	0	0	0	0	0	0	0	0
Francie	 Sch.	0	0	0	0	0	0	0	0	0
Chorvatsko	 Sch.	1	0	1	3	0	3	3	0	4
Irsko	 Sch.	0	0	0	0	0	0	0	0	0
Itálie	 Sch.	3	0	3	0	0	0	0	0	3
Island	 Sch.	0	0	0	0	0	0	0	0	0
Kypr	 Sch.	0	0	0	0	0	0	0	0	0
Litva	 Sch.	2	0	2	11	0	11	11	0	13
Lotyšsko	 Sch.	2	0	2	6	2	8	7	0	10
Lucembursko	 Sch.	0	0	0	0	0	0	0	0	0
Maďarsko	 Sch.	2	0	2	9	0	9	5	0	11
Malta	 Sch.	0	0	0	0	0	0	0	0	0
Nizozemsko	 Sch.	2	0	2	1	0	1	1	0	3
Norsko	 Sch.	0	0	0	0	0	0	0	0	0
Polsko	 Sch.	27	3	30	43	1	44	24	0	74
Portugalsko	 Sch.	0	0	0	0	0	0	0	0	0
Rakousko	 Sch.	0	1	1	4	0	4	0	0	5
Rumunsko	 Sch.	18	3	21	35	0	35	31	0	56
Řecko	 Sch.	0	0	0	1	0	1	0	0	1
Slovensko	 Sch.	54	2	56	359	32	391	71	5	452
Slovinsko	 Sch.	0	0	0	1	0	1	0	0	1
Spolková rep. Německo	 Sch.	7	0	7	4	0	4	2	0	11
Španělsko	 Sch.	0	0	0	1	0	1	1	0	1
Švédsko	 Sch.	4	0	4	0	0	0	0	0	4
Švýcarsko	 Sch.	0	0	0	0	0	0	0	0	0
Velká Británie	 Sch.	1	0	1	1	0	1	1	0	2
Rusko		4	0	4	24	1	25	14	0	29
Ukrajina		98	3	101	121	2	123	64	0	224
Vietnam		32	4	36	133	12	145	64	0	181
Ostatní		109	4	113	197	4	201	133	0	314
Celkem		379	20	399	989	55	1 044	451	5	1 448



Státy Evropské unie
Státy Schengenské smlouvy

XV. Celkový počet nenastoupených trestů do:

30.09.2022

Organizační jednotky	Počet dokumentů NVT	Počet osob
Bělušice		
Brno	406	346
Břeclav		
České Budějovice	174	145
Heřmanice		
Horní Slavkov		
Hradec Králové	262	227
Jiřice		
Karviná		
Kuřim		
Kynšperk nad Ohří		
Liberec	192	163
Litoměřice	288	243
Mírov		
Nové Sedlo		
Odolov		
Olomouc	198	176
Opava		
Oráčov	1	1
Ostrava	354	300
Ostrov	103	94
Pardubice	1	1
Plzeň	152	137
Praha Pankrác	462	437
Praha Ruzyně	376	331
Příbram		
Rapotice	1	1
Rýnovice		
Stráž pod Ralskem		
Světlá nad Sázavou	4	3
Teplice	158	123
Valdice		
Vinařice	1	1
Všehrady		
Znojmo		
Celkem	3 133	2 729

NVT - nařízení výkonu trestu