



STATISTICKÉ ÚDAJE

o stavu a složení vězněných osob ve vazebních věznicích, věznicích a ústavech pro výkon zabezpečovací detence
Vězeňské služby České republiky za měsíc

Únor 2022

Obsahuje:

- I. Celkové stavy vězněných osob
- II. Stav využití ubytovacích kapacit
- III. Počet vazebně stíhaných osob
- IV. Počet vazebně stíhaných osob podle délky vazby
- V. Počet odsouzených v jednotlivých typech věznic
- VI. Počet odsouzených podle nařízené délky trestu
- VII. Příjem vězněných osob
- VIII. Propouštění vězněných osob
- IX. Počet schválených návrhů na podmíněné propuštění
- X. Počet převodů mezi omezeními osobní svobody
- XI. Počet schválených návrhů na přerušování trestu
- XII. Počet eskortovaných osob
- XIII. Stavy cizích státních příslušníků
- XIV. Stavy vězněných cizinců podle státní příslušnosti
- XV. Celkový počet nenastoupených trestů

II. Stav využití ubytovacích kapacit k:

28.02.2022

Organizační jednotky	UBYTOVACÍ KAPACITA			STAV			VYUŽITELNOST v %		
	4 m ² /osobu			obviněných	odsouzených	celkem	pro VV	pro VTOS	celkem
	pro VV	pro VTOS	celkem						
Bělušice		570	570	0	549	549	-	96,32%	96,32%
Brno	170	221	391	167	230	397	98,24%	104,07%	101,53%
Břeclav	19	295	314	13	293	306	68,42%	99,32%	97,45%
České Budějovice	81	161	242	58	149	207	71,60%	92,55%	85,54%
Heřmanice	-	681	681	0	744	744	-	109,25%	109,25%
Horní Slavkov	-	710	710	0	659	659	-	92,82%	92,82%
Hradec Králové	137	217	354	83	234	317	60,58%	107,83%	89,55%
Jiřice	-	766	766	0	783	783	-	102,22%	102,22%
Karviná	-	191	191	0	158	158	-	82,72%	82,72%
Kuřim	-	498	498	0	557	557	-	111,85%	111,85%
Kynšperk nad Ohří	-	809	809	0	528	528	-	65,27%	65,27%
Liberec	87	225	312	73	236	309	83,91%	104,89%	99,04%
Litoměřice	146	174	320	108	225	333	73,97%	129,31%	104,06%
Mírov	-	384	384	0	425	425	-	110,68%	110,68%
Nové Sedlo	-	583	583	0	527	527	-	90,39%	90,39%
Odolov	-	295	295	0	248	248	-	84,07%	84,07%
Olomouc	120	144	264	77	129	206	64,17%	89,58%	78,03%
Opava	-	270	270	0	240	240	-	88,89%	88,89%
Oráčov	-	464	464	0	495	495	-	106,68%	106,68%
Ostrava	248	213	461	223	229	452	89,92%	107,51%	98,05%
Ostrov	50	1 039	1 089	48	910	958	96,00%	87,58%	87,97%
Pardubice	-	686	686	0	669	669	-	97,52%	97,52%
Plzeň	143	1 039	1 182	79	1 116	1 195	55,24%	107,41%	101,10%
Praha Pankrác	352	788	1 140	230	735	965	65,34%	93,27%	84,65%
Praha Ruzyně	188	547	735	166	509	675	88,30%	93,05%	91,84%
Příbram	-	868	868	0	830	830	-	95,62%	95,62%
Rapotice	-	755	755	0	626	626	-	82,91%	82,91%
Rýnovice	-	426	426	0	448	448	-	105,16%	105,16%
Stráž pod Ralskem	-	633	633	0	691	691	-	109,16%	109,16%
Světlá nad Sázavou	2	761	763	0	694	694	0,00%	91,20%	90,96%
Teplice	65	70	135	65	91	156	100,00%	130,00%	115,56%
Valdice	-	1 021	1 021	0	1 056	1 056	-	103,43%	103,43%
Vinařice	-	854	854	0	872	872	-	102,11%	102,11%
Všehrady	-	478	478	0	395	395	-	82,64%	82,64%
Znojmo	10	146	156	7	179	186	70,00%	122,60%	119,23%
Věznice úhrnem	1 818	17 982	19 800	1 397	17 459	18 856	76,84%	97,09%	95,23%
<i>Brno nemocnice</i>	-	113	113	12	18	30	-	15,93%	26,55%
<i>Praha Pankrác nem.</i>	-	97	97	2	24	26	-	24,74%	26,80%
<i>Brno detenční ústav</i>	-	45	45	-	50	50	-	111,11%	111,11%
<i>Opava detenční ústav</i>	-	50	50	-	49	49	-	98,00%	98,00%
<i>Praha Pankrác detenční ústav</i>	-	28	28	-	13	13	-	46,43%	46,43%
Celkem	1 818	18 315	20 133	1 411	17 613	19 024	77,61%	96,17%	94,49%

III. Počet vazebně stíhaných osob k: 28.02.2022

Druh vazby	Občané ČR			Cizinci			Celkem
	Muži	Ženy	Úhrnem	Muži	Ženy	Úhrnem	
Předběžná vazba	1	1	2	27	2	29	31
Vydávací vazba	0	0	0	2	0	2	2
Předávací vazba	1	1	2	6	1	7	9
Vyhošřovací vazba	0	0	0	15	0	15	15
Uznávací vazba	0	0	0	0	0	0	0
Vazba	974	90	1 064	270	20	290	1 354
Celkem obvinění	976	92	1 068	320	23	343	1 411

IV. Počet vazebně stíhaných osob podle délky vazby k: 28.02.2022

Druh vazby	Délka vazby do						Nad	Celkem
	2 měs.	4 měs.	6 měs.	9 měs.	1 roku	2 let	2 roky	
Předběžná vazba	14	9	3	1	0	3	1	31
Vydávací vazba	1	0	1	0	0	0	0	2
Předávací vazba	9	0	0	0	0	0	0	9
Vyhošřovací vazba	6	4	2	2	1	0	0	15
Uznávací vazba	0	0	0	0	0	0	0	0
Vazba	470	333	193	176	80	78	24	1 354
Celkem obvinění	500	346	199	179	81	81	25	1 411
	35,44%	24,52%	14,10%	12,69%	5,74%	5,74%	1,77%	100,00%

V. Počet odsouzených v jednotlivých typech věznic k: 28.02.2022

Typ věznice	O b ě a n é Ā R			C i z i n c i			Celkem
	Muži	Ženy	Úhrnem	Muži	Ženy	Úhrnem	
Ostraha nízký	610	163	773	46	10	56	829
Ostraha střední	3 642	536	4 178	160	12	172	4 350
Ostraha vysoký	9 523	625	10 148	635	28	663	10 811
Ostraha neumiřtěno	250	31	281	18	3	21	302
Zvýšená ostraha	974	31	1 005	139	1	140	1 145
Dospělí úhrnem	14 999	1 386	16 385	998	54	1 052	17 437
Mladiství	58	4	62	2	0	2	64
Detence	96	12	108	4	0	4	112
Celkem	15 153	1 402	16 555	1 004	54	1 058	17 613

VI. Počet odsouzených podle nařízené délky trestu k: 28.02.2022

Délka trestu	Muži	Ženy	Celkem	V %
Do 3 měsíců	127	18	145	0,82%
3 - 6 měsíců	594	93	687	3,90%
6 - 9 měsíců	1 490	225	1 715	9,74%
9 - 12 měsíců	1 253	153	1 406	7,98%
1 - 2 roky	3 618	365	3 983	22,61%
2 - 3 roky	2 513	158	2 671	15,16%
3 - 5 let	2 721	153	2 874	16,32%
5 - 7 let	1 388	100	1 488	8,45%
7 - 10 let	1 078	73	1 151	6,53%
10 - 15 let	759	47	806	4,58%
15 - 20 let	338	46	384	2,18%
Nad 20 let	135	10	145	0,82%
Doživotí	43	3	46	0,26%
Detence	100	12	112	0,64%
Celkem	16 157	1 456	17 613	100,00%

Organizační jednotky	Pohlaví	Dodání policií		Celkem	Z občanského života		Celkem	Návrat po útěku		Celkem	Návrat z přerušeni VTOS dle § 325		Celkem	Převzeti z ciziny		Celkem	Příjem do detence	Suma příjmů
		vazba	trest		vazba	trest		vazba	trest		vazba	trest		vazba	trest			
Běloušice	M	0	0	0	0	0	0	0	1	1	0	0	0	0	0	0		1
	Ž	0	0	0	0	0	0	0	0	0	0	0	0	0	0	0		0
Brno	M	26	30	56	0	37	37	0	0	0	0	0	0	0	0	0		93
	Ž	4	4	8	0	5	5	0	0	0	0	0	0	0	0	0		13
Břeclav	M	4	0	4	0	0	0	0	0	0	0	0	0	0	0	0		4
	Ž	0	0	0	0	0	0	0	0	0	0	0	0	0	0	0		0
České Budějovice	M	10	23	33	0	19	19	0	0	0	0	0	0	0	0	0		52
	Ž	0	0	0	0	4	4	0	0	0	0	0	0	0	0	0		4
Heřmanice	M	0	0	0	0	0	0	0	0	0	0	0	0	0	0	0		0
	Ž	0	0	0	0	0	0	0	0	0	0	0	0	0	0	0		0
Horní Slavkov	M	0	0	0	0	0	0	0	0	0	0	0	0	0	0	0		0
	Ž	0	0	0	0	0	0	0	0	0	0	0	0	0	0	0		0
Hradec Králové	M	16	18	34	0	31	31	0	0	0	0	0	0	0	0	0		65
	Ž	2	5	7	0	2	2	0	0	0	0	0	0	0	0	0		9
Jiřice	M	0	0	0	0	0	0	0	0	0	0	0	0	0	0	0		0
	Ž	0	0	0	0	0	0	0	0	0	0	0	0	0	0	0		0
Karviná	M	0	0	0	0	0	0	0	0	0	0	0	0	0	0	0		0
	Ž	0	0	0	0	0	0	0	0	0	0	0	0	0	0	0		0
Kuřim	M	0	0	0	0	0	0	0	0	0	0	0	0	0	0	0		0
	Ž	0	0	0	0	0	0	0	0	0	0	0	0	0	0	0		0
Kynšperk nad Ohří	M	0	0	0	0	0	0	0	0	0	0	0	0	0	0	0		0
	Ž	0	0	0	0	0	0	0	0	0	0	0	0	0	0	0		0
Liberec	M	8	17	25	0	12	12	0	0	0	0	0	0	0	0	0		37
	Ž	3	0	3	0	2	2	0	0	0	0	0	0	0	0	0		5
Litoměřice	M	27	37	64	0	35	35	0	0	0	0	0	0	0	0	0		99
	Ž	5	6	11	0	4	4	0	0	0	0	0	0	0	0	0		15
Mírov	M	0	0	0	0	0	0	0	0	0	0	0	0	0	0	0		0
	Ž	0	0	0	0	0	0	0	0	0	0	0	0	0	0	0		0
Nové Sedlo	M	0	0	0	0	0	0	0	0	0	0	0	0	0	0	0		0
	Ž	0	0	0	0	0	0	0	0	0	0	0	0	0	0	0		0
Odolov	M	0	0	0	0	0	0	0	0	0	0	0	0	0	0	0		0
	Ž	0	0	0	0	0	0	0	0	0	0	0	0	0	0	0		0
Olomouc	M	13	19	32	0	15	15	0	0	0	0	0	0	0	0	0		47
	Ž	0	2	2	0	4	4	0	0	0	0	0	0	0	0	0		6
Opava	M	0	0	0	0	0	0	0	0	0	0	0	0	0	0	0		0
	Ž	0	0	0	0	0	0	0	0	0	0	0	0	0	0	0		0
Oráčov	M	0	0	0	0	0	0	0	0	0	0	0	0	0	0	0		0
	Ž	0	0	0	0	0	0	0	0	0	0	0	0	0	0	0		0
Ostrava	M	46	41	87	0	25	25	0	0	0	0	0	0	0	0	0		112
	Ž	4	5	9	0	3	3	0	0	0	0	0	0	0	0	0		12
Ostrov	M	9	13	22	0	9	9	0	0	0	0	0	0	0	0	0		31
	Ž	0	1	1	0	0	0	0	0	0	0	0	0	0	0	0		1
Pardubice	M	0	0	0	0	0	0	0	0	0	0	0	0	0	0	0		0
	Ž	0	0	0	0	0	0	0	0	0	0	0	0	0	0	0		0
Píseň	M	9	12	21	0	19	19	0	0	0	0	0	0	1	1		41	
	Ž	3	2	5	0	3	3	0	0	0	0	0	0	0	0	0		8
Praha Pankrác	M	38	45	83	0	11	11	0	0	0	0	0	0	0	0	0		94
	Ž	9	7	16	0	4	4	0	0	0	0	0	0	0	0	0		20
Praha Ruzyně	M	36	27	63	0	19	19	0	0	0	1	1	1	0	0	0		83
	Ž	5	5	10	0	3	3	0	0	0	0	0	0	0	0	0		13
Příbram	M	0	0	0	0	0	0	0	0	0	0	0	0	0	0	0		0
	Ž	0	0	0	0	0	0	0	0	0	0	0	0	0	0	0		0
Rapotice	M	0	0	0	0	0	0	0	0	0	0	0	0	0	0	0		0
	Ž	0	0	0	0	0	0	0	0	0	0	0	0	0	0	0		0
Rýnovice	M	0	0	0	0	0	0	0	0	0	0	0	0	0	0	0		0
	Ž	0	0	0	0	0	0	0	0	0	0	0	0	0	0	0		0
Stráž pod Ralskem	M	0	0	0	0	0	0	0	0	0	0	0	0	0	0	0		0
	Ž	0	0	0	0	0	0	0	0	0	0	0	0	0	0	0		0
Světlá nad Sázavou	M	0	0	0	0	0	0	0	0	0	0	0	0	0	0	0		0
	Ž	0	0	0	0	0	0	0	0	0	0	0	0	0	0	0		0
Teplice	M	18	8	26	0	5	5	0	0	0	0	0	0	0	0	0		31
	Ž	2	3	5	0	0	0	0	0	0	0	0	0	0	0	0		5
Valdice	M	0	0	0	0	0	0	0	0	0	0	0	0	0	0	0		0
	Ž	0	0	0	0	0	0	0	0	0	0	0	0	0	0	0		0
Vinařice	M	0	0	0	0	0	0	0	0	0	0	0	0	0	0	0		0
	Ž	0	0	0	0	0	0	0	0	0	0	0	0	0	0	0		0
Všehrdy	M	0	0	0	0	0	0	0	0	0	0	0	0	0	0	0		0
	Ž	0	0	0	0	0	0	0	0	0	0	0	0	0	0	0		0
Znojmo	M	1	0	1	0	0	0	0	0	0	0	0	0	0	0	0		1
	Ž	0	0	0	0	0	0	0	0	0	0	0	0	0	0	0		0
Úhřetov	M	261	290	551	0	237	237	0	1	1	1	1	1	0	1	1		791
	Ž	37	40	77	0	34	34	0	0	0	0	0	0	0	0	0		111
Celkem		298	330	628	0	271	271	0	1	1	0	1	1	0	1	1	0	902

VIII. Propouštění vězňených osob za:

únor 2022

Organizační jednotky	Pohlaví	Propuštění		Celkem	PP na svobodu		Útěk		Celkem	Přerušení VTOS dle § 325	Předání do ciziny		Celkem	Úmrtí		Celkem	Amnestie		Celkem	Předání do ústavu			Celkem	Suma propuštění				
		vazba	trest		trest	vazba	trest	trest			vazba	trest		vazba	trest		vazba	trest		vazba	trest	vazba			trest	vazba	trest	detence
Bělušice	M	0	11	11	10	0	1	1	0	0	0	0	0	0	0	0	0	0	0	0	0	0	22					
	Ž	0	0	0	0	0	0	0	0	0	0	0	0	0	0	0	0	0	0	0	0	0	0					
Brno	M	7	3	10	0	0	0	0	0	7	5	12	0	1	1	0	0	0	0	1	1	0	25					
	Ž	0	2	2	0	0	0	0	0	0	1	1	0	0	0	0	0	0	0	0	0	0	3					
Břeclav	M	0	8	8	9	0	0	0	0	0	0	0	0	0	0	0	0	0	0	0	0	17						
	Ž	0	0	0	0	0	0	0	0	0	0	0	0	0	0	0	0	0	0	0	0	0						
České Budějovice	M	0	5	5	3	0	0	0	0	0	0	0	0	0	0	0	0	0	0	0	0	8						
	Ž	0	1	1	0	0	0	0	1	0	0	0	0	0	0	0	0	0	0	0	0	2						
Heřmanice	M	0	17	17	6	0	0	0	0	0	0	0	0	0	0	0	0	0	0	0	0	23						
	Ž	0	0	0	0	0	0	0	0	0	0	0	0	0	0	0	0	0	0	0	0	0						
Horní Slavkov	M	0	23	23	2	0	0	0	0	0	0	0	0	0	0	0	0	0	0	0	0	25						
	Ž	0	0	0	0	0	0	0	0	0	0	0	0	0	0	0	0	0	0	0	0	0						
Hradec Králové	M	0	9	9	2	0	0	0	0	0	0	0	0	0	0	0	0	0	0	1	0	12						
	Ž	0	1	1	2	0	0	0	0	0	0	0	0	0	0	0	0	0	0	0	0	3						
Jičice	M	0	30	30	9	0	1	1	0	0	0	0	0	0	0	0	0	0	0	1	0	41						
	Ž	0	0	0	0	0	0	0	0	0	0	0	0	0	0	0	0	0	0	0	0	0						
Karviná	M	0	8	8	2	0	0	0	0	0	0	0	0	0	0	0	0	0	0	0	0	10						
	Ž	0	0	0	0	0	0	0	0	0	0	0	0	0	0	0	0	0	0	0	0	0						
Kuřim	M	0	9	9	3	0	0	0	0	0	0	0	0	0	0	0	0	0	0	0	0	12						
	Ž	0	0	0	0	0	0	0	0	0	0	0	0	0	0	0	0	0	0	0	0	0						
Kynšperk nad Ohří	M	0	17	17	0	0	0	0	1	0	0	0	0	0	0	0	0	0	0	0	0	18						
	Ž	0	0	0	0	0	0	0	0	0	0	0	0	0	0	0	0	0	0	0	0	0						
Liberec	M	3	7	10	2	0	0	0	0	0	0	0	0	0	0	0	0	0	0	0	0	12						
	Ž	1	0	1	0	0	0	0	0	0	0	0	0	0	0	0	0	0	0	0	0	1						
Litoměřice	M	1	5	6	1	0	0	0	0	2	0	2	0	0	0	0	0	0	0	1	0	10						
	Ž	1	0	1	0	0	0	0	0	0	0	0	0	0	0	0	0	0	0	0	0	1						
Mírov	M	0	3	3	0	0	0	0	0	0	0	0	0	0	0	0	0	0	0	0	0	3						
	Ž	0	0	0	0	0	0	0	0	0	0	0	0	0	0	0	0	0	0	0	0	0						
Nové Sedlo	M	0	17	17	10	0	0	0	0	0	0	0	0	0	0	0	0	0	0	0	0	27						
	Ž	0	4	4	3	0	0	0	1	0	0	0	0	0	0	0	0	0	0	1	0	9						
Odolov	M	0	11	11	6	0	0	0	0	0	0	0	0	0	0	0	0	0	0	0	0	17						
	Ž	0	0	0	0	0	0	0	0	0	0	0	0	0	0	0	0	0	0	0	0	0						
Olomouc	M	3	2	5	2	0	0	0	0	0	0	0	0	0	0	0	0	0	0	2	0	9						
	Ž	0	0	0	0	0	0	0	0	0	0	0	0	0	0	0	0	0	0	0	0	0						
Opava	M	0	3	3	2	0	0	0	0	0	0	0	0	0	0	0	0	0	0	0	0	5						
	Ž	0	7	7	3	0	0	0	0	0	0	0	0	0	0	0	0	0	0	0	0	10						
Oráčov	M	0	19	19	1	0	0	0	0	0	0	0	0	0	0	0	0	0	0	0	0	20						
	Ž	0	0	0	0	0	0	0	0	0	0	0	0	0	0	0	0	0	0	0	0	0						
Ostrava	M	8	6	14	0	0	0	0	0	0	0	0	0	0	0	0	0	0	0	0	0	14						
	Ž	0	1	1	0	0	0	0	0	0	0	0	0	0	0	0	0	0	0	0	0	1						
Ostrov	M	3	23	26	14	0	0	0	0	0	0	0	0	0	0	0	0	0	0	0	0	40						
	Ž	0	0	0	0	0	0	0	0	0	0	0	0	0	0	0	0	0	0	0	0	0						
Pardubice	M	0	11	11	3	0	0	0	1	0	0	0	0	0	0	0	0	0	0	0	0	15						
	Ž	0	0	0	0	0	0	0	0	0	0	0	0	0	0	0	0	0	0	0	0	0						
Plzeň	M	3	29	32	5	0	0	0	0	2	1	3	0	0	0	0	0	0	0	2	0	42						
	Ž	1	0	1	0	0	0	0	0	0	0	0	0	0	0	0	0	0	0	0	0	1						
Praha Pankrác	M	10	23	33	6	0	0	0	3	0	0	0	0	0	0	0	0	0	0	0	0	42						
	Ž	0	2	2	0	0	0	0	0	0	0	0	1	1	0	0	0	0	0	0	0	3						
Praha Ruzyně	M	12	6	18	9	0	0	0	0	5	5	10	0	0	0	0	0	0	0	0	0	37						
	Ž	2	6	8	1	0	0	0	0	1	0	1	0	0	0	0	0	0	0	0	0	10						
Příbram	M	0	27	27	6	0	0	0	0	0	0	0	0	0	0	0	0	0	0	0	0	33						
	Ž	0	0	0	0	0	0	0	0	0	0	0	0	0	0	0	0	0	0	0	0	0						
Rapotice	M	0	25	25	16	0	1	1	0	0	0	0	0	0	0	0	0	0	0	0	0	42						
	Ž	0	0	0	0	0	0	0	0	0	0	0	0	0	0	0	0	0	0	0	0	0						
Rýnovice	M	0	6	6	3	0	0	0	0	0	0	0	0	0	0	0	0	0	0	0	0	9						
	Ž	0	0	0	0	0	0	0	0	0	0	0	0	0	0	0	0	0	0	0	0	0						
Stráž pod Ralskem	M	0	24	24	10	0	0	0	0	0	0	0	0	0	0	0	0	0	0	0	0	34						
	Ž	0	0	0	0	0	0	0	0	0	0	0	0	0	0	0	0	0	0	0	0	0						
Světlá nad Sázavou	M	0	0	0	0	0	0	0	0	0	0	0	0	0	0	0	0	0	0	0	0	0						
	Ž	0	19	19	21	0	0	0	0	0	0	0	0	0	0	0	0	0	0	0	0	40						
Teplice	M	4	0	4	0	0	0	0	0	0	0	0	0	0	0	0	0	0	0	0	0	4						
	Ž	0	0	0	0	0	0	0	0	0	0	0	0	0	0	0	0	0	0	0	0	0						
Valdice	M	0	10	10	0	0	0	0	0	0	0	0	0	0	0	0	0	0	0	0	0	10						
	Ž	0	0	0	0	0	0	0	0	0	0	0	0	0	0	0	0	0	0	0	0	0						
Vinařice	M	0	29	29	4	0	1	1	0	0	0	0	0	0	0	0	0	0	0	0	0	34						
	Ž	0	0	0	0	0	0	0	0	0	0	0	0	0	0	0	0	0	0	0	0	0						
Všehrady	M	0	11	11	3	0	0	0	0	0	0	0	0	0	0	0	0	0	0	0	0	14						
	Ž	0	0	0	0	0	0	0	0	0	0	0	0	0	0	0	0	0	0	0	0	0						
Znojmo	M	0	2	2	2	0	0	0	0	0	0	0	0	0	0	0	0	0	0	0	0	4						
	Ž	1	0	1	0	0	0	0	0	0	0	0	0	0	0	0	0	0	0	0	0	1						
Úhrnem	M	54	439	493	151	0	4	4	5	16	11	27	0	1	1	0	0	0	4	5	0	690						
	Ž	6	43	49	30	0	0	0	2	1	1	2	0	1	1	0	0	0	0	1	0	85						
Celkem		60	482	542	181	0	4	4	7	17	12	29	0	2	2	0	0	0	4	6	0	10	775					

amnestie = amnestie, amnestie 2013, podmíněná amnestie 2013, amnestie a předání do ústavu, podmíněná amnestie a předání do ústavu

PP na svobodu - podmíněné propuštění = bez s podmínkou, PP/PPD a předání do ústavu

propuštění = propuštění, přerušení VT soudem, upuštění od VT, trest zrušen, propuštění od soudu, propuštění do domácího vězení, zproštěn obžalobou

předání do ciziny = předání CP k vydání, vyhoštění, předání, předání k VT do ciziny, vrácení k VT do ciziny

VTOS - výkon trestu odnětí svobody

IX. Počet schválených návrhů na podmíněné propuštění za:

únor 2022

Typ věznice	Pohlaví	B e z d o h l e d u			S d o h l e d e m		
		Návrhy		Celkem	Návrhy		Celkem
		Ředitele	Ostatní*		Ředitele	Ostatní*	
Nízký	M	0	20	20	0	7	7
	Ž	0	1	1	0	5	5
Střední	M	1	25	26	1	34	35
	Ž	0	1	1	2	12	14
Vysoký	M	0	29	29	0	35	35
	Ž	0	0	0	0	9	9
Zvýšená ostraha	M	0	1	1	0	0	0
	Ž	0	0	0	0	0	0
ML	M	0	0	0	0	0	0
	Ž	0	0	0	0	0	0
Úhrnem	M	1	75	76	1	76	77
	Ž	0	2	2	2	26	28
Celkem		1	77	78	3	102	105

Počty obsahují i pravomocně schválené návrhy o podmíněné propuštění (s/bez dohledu) osob, které byly podmíněně propuštěné a převedené do dalšího omezení osobní svobody.

*Ostatní zahrnuje: žádost vězně, návrh státního zástupce, návrh zájmového sdružení občanů, připojení ředitele k žádosti vězně, žádost vězně s kladným stanoviskem ředitele.

X. Počet převodů mezi omezeními osobní svobody za:

únor 2022

Druh převodu	Muži	Ženy	Celkem
Převod z VV do VTOS	171	9	180
Převod z VTOS do VV	15	1	16
Převod z VV do detence	0	0	0
Převod z VTOS do detence	0	0	0
Převod z detence do VV	0	0	0
Převod z detence do VTOS	0	0	0
Celkem	186	10	196

VV - výkon vazby

VTOS - výkon trest odnětí svobody

XI. Počet schválených návrhů na přerušení trestu za:

únor 2022

Organizační jednotky	Ředitelem						Zdravotní důvody	
	§ 56/1		§ 56/2		§ 56/3		§ 325/1	
	muž	žena	muž	žena	muž	žena	muž	žena
Bělušice	0	0	2	0	1	0	0	0
Brno	0	0	0	0	0	0	0	0
Břeclav	0	0	0	0	0	0	0	0
České Budějovice	0	0	0	0	0	0	0	1
Heřmanice	0	0	0	0	0	0	0	0
Horní Slavkov	0	0	0	0	0	0	0	0
Hradec Králové	0	0	0	0	0	0	0	0
Jiřice	0	0	2	0	0	0	0	0
Karviná	0	0	0	0	0	0	0	0
Kuřim	0	0	0	0	0	0	0	0
Kynšperk nad Ohří	0	0	0	0	1	0	1	0
Liberec	0	0	0	0	1	0	0	0
Litoměřice	0	0	0	0	0	0	0	0
Mírov	0	0	0	0	0	0	0	0
Nové Sedlo	0	0	0	0	0	0	0	1
Odolov	0	0	1	0	0	0	0	0
Olomouc	0	0	0	0	0	0	0	0
Opava	0	0	0	0	0	0	0	0
Oráčov	0	0	0	0	0	0	0	0
Ostrava	0	0	0	0	0	0	0	0
Ostrov	0	0	0	0	0	0	0	0
Pardubice	0	0	0	0	0	0	1	0
Plzeň	0	0	0	0	0	0	0	0
Praha Pankrác	0	0	1	0	0	0	3	0
Praha Ruzyně	0	0	0	0	0	0	0	0
Příbram	0	0	0	0	0	0	0	0
Rapotice	0	0	0	0	0	0	0	0
Rýnovice	2	0	0	0	0	0	0	0
Stráž pod Ralskem	0	0	0	0	2	0	0	0
Světlá nad Sázavou	0	0	0	0	0	0	0	0
Teplice	0	0	0	0	0	0	0	0
Valdice	0	0	0	0	0	0	0	0
Vinařice	0	0	0	0	0	0	0	0
Všehrady	0	0	1	0	0	0	0	0
Znojmo	0	0	1	0	0	0	0	0
Úhrnem	2	0	8	0	5	0	5	2
Celkem	2		8		5		7	

XII. Počet eskortovaných osob (pohyby vězňů) za:

únor 2022

Vysílací organizační jednotky	Typ eskorty			Propustka na pracoviště
	Přímá	Dálková	Na propustku	
Bělušice	7	23	156	1 138
Brno	7	202	169	0
Břeclav	1	13	102	167
České Budějovice	2	56	91	0
Heřmanice	2	19	120	315
Horní Slavkov	2	46	386	508
Hradec Králové	5	96	107	0
Jiřice	2	40	95	2 396
Karviná	0	6	34	0
Kuřim	0	30	216	142
Kynšperk nad Ohří	4	38	61	0
Liberec	1	76	167	394
Litoměřice	2	192	298	0
Mírov	1	9	22	0
Nové Sedlo	5	20	184	504
Odolov	0	30	81	1 353
Olomouc	2	105	134	0
Opava	0	11	247	565
Oráčov	4	47	45	244
Ostrava	2	232	292	0
Ostrov	2	56	1 355	10
Pardubice	2	35	95	669
Plzeň	10	105	328	283
Praha Pankrác	13	229	395	2
Praha Ruzyně	5	192	679	14
Příbram	1	20	71	1 144
Rapotice	2	20	342	390
Rýnovice	0	11	90	981
Stráž pod Ralskem	7	61	190	2 287
Světlá nad Sázavou	2	42	101	872
Teplice	1	85	163	0
Valdice	3	25	44	51
Vinařice	2	61	83	281
Všehrady	4	17	156	459
Znojmo	0	14	39	823
Celkem	103	2 264	7 138	15 992































XIII. Stavby cizích státních příslušníků k:

28.02.2022

Organizační jednotky	OBVINĚNÍ						ODSOUZENÍ														CHOVANCÍ			Rozdíl k 31.01.			
	Dospělí		Mladiství		Úhrnem		Celkem obvinění	Ostraha nízký		Ostraha střední		Ostraha vysoký		Ostraha neumístěno		Zvýšená ostraha		Mladiství		Úhrnem		Celkem odsouzení	v detenčním ústavu		Vězni celkem		
	M	Ž	M	Ž	M	Ž		M	Ž	M	Ž	M	Ž	M	Ž	M	Ž	M	Ž	M	Ž		M			Ž	
Bělušice					0	0	0			3		69									72	0	72			72	-6
Brno	39	1			39	1	40			1		3		3	2						7	2	9			49	-1
Brno - nemoc./detence	5				5	0	5	1		1											2	0	2	1	0	8	4
Břeclav	2				2	0	2	5		2		3									10	0	10			12	2
České Budějovice	10	2			10	2	12	1				1		1							3	0	3			15	4
Heřmanice					0	0	0			3		29									32	0	32			32	4
Horní Slavkov					0	0	0			1		46				1					48	0	48			48	1
Hradec Králové	17				17	0	17	5				1									6	0	6			23	0
Jiřice					0	0	0			4		31									35	0	35			35	-4
Karviná					0	0	0									4					4	0	4			4	0
Kuřim					0	0	0			8		27									35	0	35			35	-1
Kynšperk nad Ohří					0	0	0			16		31									47	0	47			47	2
Liberec	11	1			11	1	12			4		3									7	0	7			19	0
Litoměřice	17	2			17	2	19	1				1		2							4	0	4			23	1
Mírov					0	0	0					9				33					42	0	42			42	1
Nové Sedlo					0	0	0	1		8	1	9	2								18	3	21			21	-4
Odolov					0	0	0	11		12											23	0	23			23	-2
Olomouc	5				5	0	5			2		3	1	1							6	1	7			12	3
Opava					0	0	0		1		3		5				1				0	10	10	3	0	13	-1
Oráčov					0	0	0					28									28	0	28			28	3
Ostrava	10	1			10	1	11			2		2	1								4	1	5			16	-5
Ostrov	8				8	0	8	1		21		40									62	0	62			70	-3
Pardubice					0	0	0			7		18									25	0	25			25	1
Plzeň	20	3			20	3	23	1		7		47		1		5					61	0	61			84	-7
Praha Pankrác	110	7	1		111	7	118	8		8		36		6		1					59	0	59			177	-4
Praha Pankrác - nemoc.	1				1	0	1					1	1	1							2	1	3			4	3
Praha Ruzyně	56	4			56	4	60		2	7	5	3		2		1					13	7	20			80	7
Příbram					0	0	0	1		3		40									44	0	44			44	4
Rapotice					0	0	0	3		20		8									31	0	31			31	0
Rýnovice					0	0	0			2		14									16	0	16			16	1
Stráž pod Ralskem					0	0	0			8		23									31	0	31			31	-1
Světlá nad Sázavou					0	0	0		7		3		18								0	28	28			28	0
Teplice	8	2			8	2	10							1	1						1	1	2			12	2
Valdice					0	0	0			1		36				94					131	0	131			131	-1
Vinařice					0	0	0			2		62									64	0	64			64	2
Všehrady					0	0	0	7		7		5						2			21	0	21			21	3
Znojmo					0	0	0					6									6	0	6			6	0
Úhrnem	319	23	1	0	320	23	343	46	10	160	12	635	28	18	3	139	1	2	0	1 000	54	1 054	4	0	1 401	8	
Celkem	342		1		343		343	56		172		663	21		140		2			1 054		1 054	4		1 401	8	

XIV. Stavy vězňených cizinců podle státní příslušnosti k:

28.02.2022

Státní příslušnost		Obvinění			Odsouzení			Trest vyhoštění	Chovanci	Celkem
		muž	žena	úhrnem	muž	žena	úhrnem			
Belgie	 Sch.	0	0	0	1	0	1	1	0	1
Bulharsko	 Sch.	17	0	17	28	3	31	18	0	48
Dánsko	 Sch.	0	0	0	0	0	0	0	0	0
Estonsko	 Sch.	0	0	0	0	0	0	0	0	0
Finsko	 Sch.	0	0	0	0	0	0	0	0	0
Francie	 Sch.	0	1	1	0	0	0	0	0	1
Chorvatsko	 Sch.	0	0	0	6	0	6	6	0	6
Irsko	 Sch.	0	0	0	0	0	0	0	0	0
Itálie	 Sch.	3	0	3	0	0	0	0	0	3
Island	 Sch.	0	0	0	0	0	0	0	0	0
Kypr	 Sch.	0	0	0	0	0	0	0	0	0
Litva	 Sch.	1	0	1	11	0	11	11	0	12
Lotyšsko	 Sch.	1	2	3	12	2	14	12	0	17
Lucembursko	 Sch.	0	0	0	0	0	0	0	0	0
Maďarsko	 Sch.	1	1	2	8	0	8	4	0	10
Malta	 Sch.	0	0	0	0	0	0	0	0	0
Nizozemsko	 Sch.	2	0	2	0	0	0	0	0	2
Norsko	 Sch.	1	0	1	0	0	0	0	0	1
Polsko	 Sch.	25	2	27	44	0	44	27	0	71
Portugalsko	 Sch.	0	0	0	0	0	0	0	0	0
Rakousko	 Sch.	3	1	4	1	0	1	0	0	5
Rumunsko	 Sch.	15	1	16	47	0	47	40	0	63
Řecko	 Sch.	0	0	0	1	0	1	0	0	1
Slovensko	 Sch.	62	4	66	333	27	360	56	4	430
Slovinsko	 Sch.	0	0	0	0	0	0	0	0	0
Spolková rep. Německo	 Sch.	4	0	4	4	0	4	2	0	8
Španělsko	 Sch.	0	0	0	1	0	1	0	0	1
Švédsko	 Sch.	0	0	0	0	0	0	0	0	0
Švýcarsko	 Sch.	0	0	0	1	0	1	1	0	1
Velká Británie	 Sch.	1	0	1	2	0	2	0	0	3
Rusko		3	0	3	27	2	29	18	0	32
Ukrajina		68	1	69	128	6	134	78	0	203
Vietnam		33	6	39	153	12	165	80	0	204
Ostatní		80	4	84	192	2	194	130	0	278
Celkem		320	23	343	1 000	54	1 054	484	4	1 401



Státy Evropské unie
Státy Schengenské smlouvy

XV. Celkový počet nenastoupených trestů do:

28.02.2022

Organizační jednotky	Počet dokumentů NVT	Počet osob
Bělušice		
Brno	420	360
Břeclav		
České Budějovice	177	154
Heřmanice		
Horní Slavkov		
Hradec Králové	249	216
Jiřice		
Karviná		
Kuřim		
Kynšperk nad Ohří		
Liberec	166	144
Litoměřice	292	253
Mírov		
Nové Sedlo		
Odolov		
Olomouc	189	166
Opava		
Oráčov	1	1
Ostrava	404	338
Ostrov	126	109
Pardubice	1	1
Plzeň	165	148
Praha Pankrác	453	419
Praha Ruzyně	332	297
Příbram		
Rapotice	1	1
Rýnovice		
Stráž pod Ralskem		
Světlá nad Sázavou		
Teplice	143	113
Valdice		
Vinařice		
Všehrady		
Znojmo		
Celkem	3 119	2 720

NVT - nařízení výkonu trestu