



STATISTICKÉ ÚDAJE

o stavu a složení vězněných osob ve vazebních věznicích, věznicích a ústavech pro výkon zabezpečovací detence
Vězeňské služby České republiky za měsíc

Leden 2022

Obsahuje:

- I. Celkové stavy vězněných osob
- II. Stav využití ubytovacích kapacit
- III. Počet vazebně stíhaných osob
- IV. Počet vazebně stíhaných osob podle délky vazby
- V. Počet odsouzených v jednotlivých typech věznic
- VI. Počet odsouzených podle nařízené délky trestu
- VII. Příjem vězněných osob
- VIII. Propouštění vězněných osob
- IX. Počet schválených návrhů na podmíněné propuštění
- X. Počet převodů mezi omezeními osobní svobody
- XI. Počet schválených návrhů na přerušování trestu
- XII. Počet eskortovaných osob
- XIII. Stavy cizích státních příslušníků
- XIV. Stavy vězněných cizinců podle státní příslušnosti
- XV. Celkový počet nenastoupených trestů

I. Celkové stavy vězňů osob k:

31.01.2022

Organizační jednotky	OBVINĚNÍ						ODSOUZENÍ												CHOVANCÍ		Vězni celkem	Rozdíl k 31.12.					
	Dospělí		Mladiství		Úhrnem		Celkem obvinění	Ostraha nízký		Ostraha střední		Ostraha vysoký		Ostraha neumístěno		Zvýšená ostraha		Mladiství		Úhrnem			Celkem odsouzení	v detenčním ústavu			
	M	Ž	M	Ž	M	Ž		M	Ž	M	Ž	M	Ž	M	Ž	M	Ž	M	Ž	M				Ž	M	Ž	
Bělušice					0	0	0			89		453									542	0	542			542	-8
Brno	155	14	1		156	14	170	11	2	95	3	80	4	30	3	7					223	12	235			405	42
Brno - nemoc./detence	6	2			6	2	8			2		10				2					14	0	14	42	12	76	-7
Břeclav	8				8	0	8	107		90		81									278	0	278			286	-5
České Budějovice	44	8			44	8	52	2		71	4	26	6	22	3						121	13	134			186	12
Heřmanice					0	0	0			86		609						24			719	0	719			719	4
Horní Slavkov					0	0	0			52		606				3					661	0	661			661	-9
Hradec Králové	75	6			75	6	81	109	1	37	2	18	8	32	6						196	17	213			294	29
Jiřice					0	0	0	22		167		600									789	0	789			789	-30
Karviná					0	0	0			35		31									163	0	163			163	-16
Kuřim					0	0	0			145		400				1					546	0	546			546	19
Kynšperk nad Ohří					0	0	0			133		384									517	0	517			517	-17
Liberec	77	3			77	3	80	3	1	75	2	128	2	11	1	6					223	6	229			309	24
Litoměřice	94	6	1		95	6	101	9	1	62	8	83	4	35	6			2			191	19	210			311	32
Mírov					0	0	0			22		78									426	0	426			426	-7
Nové Sedlo					0	0	0	19		163	55	195	124			1					378	179	557			557	7
Odolov					0	0	0	74		160											234	0	234			234	-23
Olomouc	73	6			73	6	79	10	5	75	1	29	9	4							118	15	133			212	22
Opava					0	0	0		20	41	91		68					29			41	208	249	49	0	298	-11
Oráčov					0	0	0			33		460									493	0	493			493	11
Ostrava	197	12			197	12	209	10	2	72	21	104	8	24	4				1		211	35	246			455	35
Ostrov	44	1			44	1	45	4	3	325	2	550	3	16	1				1		896	9	905			950	-12
Pardubice					0	0	0	15		197		434							9		655	0	655			655	14
Plzeň	81	7			81	7	88	8	2	145		885		21	3	39					1098	5	1103			1191	30
Praha Pankrác	210	13	3		213	13	226	25	2	170	1	452	6	39	5	6	1	1			693	15	708			934	16
Praha Pankrác - nemoc./detence	1				1	0	1	1		1	1	19									24	1	25	9		35	19
Praha Ruzyně	149	10			149	10	159	16	17	145	140	157	34	4	3						322	194	516			675	23
Příbram					0	0	0	21		68		739									828	0	828			828	-47
Rapotice					0	0	0	58		378		215									651	0	651			651	2
Rýnovice					0	0	0			96		343									439	0	439			439	-17
Stráž pod Ralskem					0	0	0			239		467									706	0	706			706	2
Světlá nad Sázavou					0	0	0		117		210		360				3		5		0	695	695			695	8
Teplice	47	5			47	5	52	1	43	6	30	6	12	3							85	16	101			153	18
Valdice					0	0	0			19		396									1050	0	1050			1050	-14
Vinařice					0	0	0			81		791									872	0	872			872	-1
Všehrdy					0	0	0	75		146		147		2					22		392	0	392			392	3
Znojmo	7				7	0	7			41		138		1							180	0	180			187	-4
Úhrnem	1 268	93	5	0	1 273	93	1 366	599	174	3 799	547	10 138	642	253	38	1 126	33	60	5	15 975	1 439	17 414	100	12	18 892	144	
Celkem	1 361	5	1 366	1 366	773	4 346	10 780	291	1 159	65	17 414	17 414	112	18 892	144												

II. Stav využití ubytovacích kapacit k:

31.01.2022

Organizační jednotky	UBYTOVACÍ KAPACITA			STAV			VYUŽITELNOST v %		
	4 m ² /osobu			obviněných	odsouzených	celkem	pro VV	pro VTOS	celkem
	pro VV	pro VTOS	celkem						
Bělušice		570	570	0	542	542	-	95,09%	95,09%
Brno	170	221	391	170	235	405	100,00%	106,33%	103,58%
Břeclav	19	295	314	8	278	286	42,11%	94,24%	91,08%
České Budějovice	96	146	242	52	134	186	54,17%	91,78%	76,86%
Heřmanice	-	681	681	0	719	719	-	105,58%	105,58%
Horní Slavkov	-	710	710	0	661	661	-	93,10%	93,10%
Hradec Králové	137	217	354	81	213	294	59,12%	98,16%	83,05%
Jiřice	-	766	766	0	789	789	-	103,00%	103,00%
Karviná	-	191	191	0	163	163	-	85,34%	85,34%
Kuřim	-	498	498	0	546	546	-	109,64%	109,64%
Kynšperk nad Ohří	-	809	809	0	517	517	-	63,91%	63,91%
Liberec	87	225	312	80	229	309	91,95%	101,78%	99,04%
Litoměřice	146	174	320	101	210	311	69,18%	120,69%	97,19%
Mírov	-	384	384	0	426	426	-	110,94%	110,94%
Nové Sedlo	-	583	583	0	557	557	-	95,54%	95,54%
Odolov	-	295	295	0	234	234	-	79,32%	79,32%
Olomouc	120	144	264	79	133	212	65,83%	92,36%	80,30%
Opava	-	270	270	0	249	249	-	92,22%	92,22%
Oráčov	-	464	464	0	493	493	-	106,25%	106,25%
Ostrava	248	213	461	209	246	455	84,27%	115,49%	98,70%
Ostrov	50	1 039	1 089	45	905	950	90,00%	87,10%	87,24%
Pardubice	-	686	686	0	655	655	-	95,48%	95,48%
Plzeň	143	1 039	1 182	88	1 103	1 191	61,54%	106,16%	100,76%
Praha Pankrác	352	788	1 140	226	708	934	64,20%	89,85%	81,93%
Praha Ruzyně	188	547	735	159	516	675	84,57%	94,33%	91,84%
Příbram	-	868	868	0	828	828	-	95,39%	95,39%
Rapotice	-	755	755	0	651	651	-	86,23%	86,23%
Rýnovice	-	426	426	0	439	439	-	103,05%	103,05%
Stráž pod Ralskem	-	633	633	0	706	706	-	111,53%	111,53%
Světlá nad Sázavou	2	761	763	0	695	695	0,00%	91,33%	91,09%
Teplice	65	70	135	52	101	153	80,00%	144,29%	113,33%
Valdice	-	1 021	1 021	0	1 050	1 050	-	102,84%	102,84%
Vinařice	-	854	854	0	872	872	-	102,11%	102,11%
Všehrady	-	478	478	0	392	392	-	82,01%	82,01%
Znojmo	10	146	156	7	180	187	70,00%	123,29%	119,87%
Věznice úhrnem	1 833	17 967	19 800	1 357	17 375	18 732	74,03%	96,71%	94,61%
<i>Brno nemocnice</i>	-	113	113	8	14	22	-	12,39%	19,47%
<i>Praha Pankrác nem.</i>	-	97	97	1	25	26	-	25,77%	26,80%
<i>Brno detenční ústav</i>	-	45	45	-	54	54	-	120,00%	120,00%
<i>Opava detenční ústav</i>	-	50	50	-	49	49	-	98,00%	98,00%
<i>Praha Pankrác detenční ústav</i>	-	28	28	-	9	9	-	32,14%	32,14%
Celkem	1 833	18 300	20 133	1 366	17 526	18 892	74,52%	95,77%	93,84%

III. Počet vazebně stíhaných osob k: 31.01.2022

Druh vazby	Občané ČR			Cizinci			Celkem
	Muži	Ženy	Úhrnem	Muži	Ženy	Úhrnem	
Předběžná vazba	4	0	4	29	1	30	34
Vydávací vazba	0	0	0	2	0	2	2
Předávací vazba	2	0	2	2	0	2	4
Vyhošovací vazba	0	0	0	15	0	15	15
Uznávací vazba	0	0	0	0	0	0	0
Vazba	950	76	1 026	269	16	285	1 311
Celkem obvinění	956	76	1 032	317	17	334	1 366

IV. Počet vazebně stíhaných osob podle délky vazby k: 31.01.2022

Druh vazby	Délka vazby do						Nad	Celkem
	2 měs.	4 měs.	6 měs.	9 měs.	1 roku	2 let	2 roky	
Předběžná vazba	17	10	1	1	1	2	2	34
Vydávací vazba	1	1	0	0	0	0	0	2
Předávací vazba	4	0	0	0	0	0	0	4
Vyhošovací vazba	7	4	1	2	1	0	0	15
Uznávací vazba	0	0	0	0	0	0	0	0
Vazba	434	334	202	166	71	77	27	1 311
Celkem obvinění	463	349	204	169	73	79	29	1 366
	33,89%	25,55%	14,93%	12,37%	5,34%	5,78%	2,12%	100,00%

V. Počet odsouzených v jednotlivých typech věznic k: 31.01.2022

Typ věznice	O b ě a n é Ā R			C i z i n c i			Celkem
	Muži	Ženy	Úhrnem	Muži	Ženy	Úhrnem	
Ostraha nízký	561	162	723	38	12	50	773
Ostraha střední	3 629	534	4 163	170	13	183	4 346
Ostraha vysoký	9 513	613	10 126	625	29	654	10 780
Ostraha neumiřtěno	235	38	273	18	0	18	291
Zvýšená ostraha	979	32	1 011	147	1	148	1 159
Dospělí úhrnem	14 917	1 379	16 296	998	55	1 053	17 349
Mladiství	58	5	63	2	0	2	65
Detence	96	12	108	4	0	4	112
Celkem	15 071	1 396	16 467	1 004	55	1 059	17 526

VI. Počet odsouzených podle nařízené délky trestu k: 31.01.2022

Délka trestu	Muži	Ženy	Celkem	V %
Do 3 měsíců	107	20	127	0,72%
3 - 6 měsíců	575	94	669	3,82%
6 - 9 měsíců	1 475	222	1 697	9,68%
9 - 12 měsíců	1 236	149	1 385	7,90%
1 - 2 roky	3 585	358	3 943	22,50%
2 - 3 roky	2 523	159	2 682	15,30%
3 - 5 let	2 710	159	2 869	16,37%
5 - 7 let	1 394	100	1 494	8,52%
7 - 10 let	1 088	72	1 160	6,62%
10 - 15 let	764	47	811	4,63%
15 - 20 let	339	46	385	2,20%
Nad 20 let	136	10	146	0,83%
Doživotí	43	3	46	0,26%
Detence	100	12	112	0,64%
Celkem	16 075	1 451	17 526	100,00%

VII. Příjem vězných osob za:

leden 2022

Organizační jednotky	Pohlaví	Dodání policií		Celkem	Z občanského života		Celkem	Návrat po útěku		Celkem	Návrat z přerušeni VTOS dle § 325		Celkem	Převzeti z ciziny		Celkem	Příjem do detence	Suma příjmů
		vazba	trest		vazba	trest		vazba	trest		vazba	trest		vazba	trest			
Běloušice	M	0	0	0	0	0	0	0	0	0	0	0	0	0	0	0	0	0
	Ž	0	0	0	0	0	0	0	0	0	0	0	0	0	0	0	0	0
Brno	M	27	41	68	0	42	42	0	0	0	0	0	0	0	0	0	0	110
	Ž	6	5	11	0	4	4	0	0	0	0	0	0	0	0	0	0	15
Břeclav	M	1	0	1	0	0	0	0	0	0	0	0	0	0	0	0	0	1
	Ž	0	0	0	0	0	0	0	0	0	0	0	0	0	0	0	0	0
České Budějovice	M	15	13	28	0	14	14	0	0	0	0	0	0	0	0	0	0	42
	Ž	2	3	5	0	2	2	0	0	0	0	1	1	0	0	0	0	8
Heřmanice	M	0	0	0	0	0	0	0	0	0	0	0	0	0	0	0	0	0
	Ž	0	0	0	0	0	0	0	0	0	0	0	0	0	0	0	0	0
Horní Slavkov	M	0	0	0	0	0	0	0	0	0	0	0	0	0	0	0	0	0
	Ž	0	0	0	0	0	0	0	0	0	0	0	0	0	0	0	0	0
Hradec Králové	M	15	34	49	0	29	29	0	0	0	0	0	0	0	0	0	0	78
	Ž	0	4	4	0	4	4	0	0	0	0	1	1	0	0	0	0	9
Jičice	M	0	0	0	0	0	0	0	1	1	0	0	0	0	0	0	0	1
	Ž	0	0	0	0	0	0	0	0	0	0	0	0	0	0	0	0	0
Karviná	M	0	0	0	0	0	0	0	0	0	0	0	0	0	0	0	0	0
	Ž	0	0	0	0	0	0	0	0	0	0	0	0	0	0	0	0	0
Kuřim	M	0	0	0	0	0	0	0	0	0	0	0	0	0	0	0	0	0
	Ž	0	0	0	0	0	0	0	0	0	0	0	0	0	0	0	0	0
Kynšperk nad Ohří	M	0	0	0	0	0	0	0	0	0	0	0	0	0	0	0	0	0
	Ž	0	0	0	0	0	0	0	0	0	0	0	0	0	0	0	0	0
Liberec	M	17	15	32	0	23	23	0	0	0	0	0	0	0	0	0	0	55
	Ž	3	4	7	0	1	1	0	0	0	0	0	0	0	0	0	0	8
Litoměřice	M	16	39	55	0	21	21	0	0	0	0	0	0	0	0	0	0	76
	Ž	0	6	6	0	4	4	0	0	0	0	0	0	0	0	0	0	10
Mírov	M	0	0	0	0	0	0	0	0	0	0	0	0	0	0	0	0	0
	Ž	0	0	0	0	0	0	0	0	0	0	0	0	0	0	0	0	0
Nové Sedlo	M	0	0	0	0	0	0	0	0	0	0	0	0	0	0	0	0	0
	Ž	0	0	0	0	0	0	0	0	0	0	0	0	0	0	0	0	0
Odolov	M	0	0	0	0	0	0	0	0	0	0	0	0	0	0	0	0	0
	Ž	0	0	0	0	0	0	0	0	0	0	0	0	0	0	0	0	0
Olomouc	M	18	18	36	0	31	31	0	0	0	0	0	0	0	0	0	0	67
	Ž	1	2	3	0	2	2	0	0	0	0	0	0	0	0	0	0	5
Opava	M	0	0	0	0	0	0	0	0	0	0	0	0	0	0	0	0	0
	Ž	0	0	0	0	0	0	0	0	0	0	0	0	0	0	0	0	0
Oráčov	M	0	0	0	0	0	0	0	0	0	0	0	0	0	0	0	0	0
	Ž	0	0	0	0	0	0	0	0	0	0	0	0	0	0	0	0	0
Ostrava	M	31	59	90	0	40	40	0	0	0	0	0	0	0	0	0	0	130
	Ž	3	4	7	0	6	6	0	0	0	0	1	1	0	0	0	0	14
Ostrov	M	11	15	26	0	14	14	0	0	0	0	0	0	0	0	0	0	40
	Ž	1	4	5	0	1	1	0	0	0	0	0	0	0	0	0	0	6
Pardubice	M	0	0	0	0	0	0	0	0	0	0	0	0	0	0	0	0	0
	Ž	0	0	0	0	0	0	0	0	0	0	0	0	0	0	0	0	0
Píseň	M	18	18	36	0	14	14	0	0	0	0	0	0	0	0	0	0	50
	Ž	2	2	4	0	2	2	0	0	0	0	0	0	0	0	0	0	6
Praha Pankrác	M	33	35	68	0	19	19	0	0	0	0	0	0	0	0	0	0	87
	Ž	1	7	8	0	0	0	0	0	0	0	0	0	0	0	0	0	8
Praha Ruzyně	M	32	30	62	0	25	25	0	0	0	0	0	0	0	0	0	0	87
	Ž	5	5	10	0	3	3	0	0	0	0	0	0	0	0	0	0	13
Příbram	M	0	0	0	0	0	0	0	0	0	0	0	0	0	0	0	0	0
	Ž	0	0	0	0	0	0	0	0	0	0	0	0	0	0	0	0	0
Rapoltice	M	0	0	0	0	0	0	0	0	0	0	0	0	0	0	0	0	0
	Ž	0	0	0	0	0	0	0	0	0	0	0	0	0	0	0	0	0
Rýnovice	M	0	0	0	0	0	0	0	0	0	0	0	0	0	0	0	0	0
	Ž	0	0	0	0	0	0	0	0	0	0	0	0	0	0	0	0	0
Stráž pod Ralskem	M	0	0	0	0	0	0	0	0	0	0	0	0	0	0	0	0	0
	Ž	0	0	0	0	0	0	0	0	0	0	0	0	0	0	0	0	0
Světlá nad Sázavou	M	0	0	0	0	0	0	0	0	0	0	0	0	0	0	0	0	0
	Ž	0	0	0	0	0	0	0	0	0	0	0	0	0	0	0	0	0
Teplice	M	7	16	23	0	13	13	0	0	0	0	0	0	0	0	0	0	36
	Ž	0	3	3	0	1	1	0	0	0	0	0	0	0	0	0	0	4
Valdice	M	0	0	0	0	0	0	0	0	0	0	0	0	0	0	0	0	0
	Ž	0	0	0	0	0	0	0	0	0	0	0	0	0	0	0	0	0
Vinařice	M	0	0	0	0	0	0	0	0	0	0	0	0	0	0	0	0	0
	Ž	0	0	0	0	0	0	0	0	0	0	0	0	0	0	0	0	0
Všehrdy	M	0	0	0	0	0	0	0	0	0	0	0	0	0	0	0	0	0
	Ž	0	0	0	0	0	0	0	0	0	0	0	0	0	0	0	0	0
Znojmo	M	0	0	0	0	0	0	0	0	0	0	0	0	0	0	0	0	0
	Ž	0	0	0	0	0	0	0	0	0	0	0	0	0	0	0	0	0
Úhřetím	M	241	333	574	0	285	285	0	1	1	0	0	0	0	0	0	0	860
	Ž	24	49	73	0	30	30	0	0	0	0	3	3	0	0	0	0	106
Celkem		265	382	647	0	315	315	0	1	1	0	3	3	0	0	0	0	966

IX. Počet schválených návrhů na podmíněné propuštění za:

leden 2022

Typ věznice	Pohlaví	B e z d o h l e d u			S d o h l e d e m		
		Návrhy		Celkem	Návrhy		Celkem
		Ředitele	Ostatní*		Ředitele	Ostatní*	
Nízký	M	0	15	15	0	14	14
	Ž	0	0	0	0	5	5
Střední	M	0	31	31	0	70	70
	Ž	1	0	1	0	9	9
Vysoký	M	0	30	30	1	56	57
	Ž	0	0	0	0	4	4
Zvýšená ostraha	M	0	1	1	0	2	2
	Ž	0	0	0	0	0	0
ML	M	0	0	0	0	0	0
	Ž	0	0	0	0	0	0
Úhrnem	M	0	77	77	1	142	143
	Ž	1	0	1	0	18	18
Celkem		1	77	78	1	160	161

Počty obsahují i pravomocně schválené návrhy o podmíněné propuštění (s/bez dohledu) osob, které byly podmíněně propuštěné a převedené do dalšího omezení osobní svobody.

*Ostatní zahrnuje: žádost vězně, návrh státního zástupce, návrh zájmového sdružení občanů, připojení ředitele k žádosti vězně, žádost vězně s kladným stanoviskem ředitele.

X. Počet převodů mezi omezeními osobní svobody za:

leden 2022

Druh převodu	Muži	Ženy	Celkem
Převod z VV do VTOS	181	18	199
Převod z VTOS do VV	5	0	5
Převod z VV do detence	0	0	0
Převod z VTOS do detence	0	0	0
Převod z detence do VV	0	0	0
Převod z detence do VTOS	0	0	0
Celkem	186	18	204

VV - výkon vazby

VTOS - výkon trest odnětí svobody

XI. Počet schválených návrhů na přerušení trestu za:

leden 2022

Organizační jednotky	Ředitelem						Zdravotní důvody	
	§ 56/1		§ 56/2		§ 56/3		§ 325/1	
	muž	žena	muž	žena	muž	žena	muž	žena
Bělušice	0	0	0	0	3	0	0	0
Brno	0	0	0	0	0	0	0	0
Břeclav	0	0	0	0	0	0	0	0
České Budějovice	0	0	0	0	0	0	0	0
Heřmanice	0	0	0	0	0	0	0	0
Horní Slavkov	0	0	0	0	0	0	0	0
Hradec Králové	2	0	2	0	0	0	0	0
Jiřice	1	0	0	0	0	0	0	0
Karviná	0	0	0	0	0	0	0	0
Kuřim	0	0	1	0	0	0	0	0
Kynšperk nad Ohří	0	0	0	0	1	0	0	0
Liberec	0	0	0	0	0	0	0	0
Litoměřice	0	0	0	0	0	0	0	1
Mírov	0	0	0	0	0	0	0	0
Nové Sedlo	0	0	0	0	0	0	0	0
Odolov	0	0	0	0	0	0	0	0
Olomouc	0	0	0	0	0	0	0	0
Opava	0	0	0	0	0	0	0	0
Oráčov	0	0	0	0	0	0	0	0
Ostrava	0	0	0	0	0	0	0	0
Ostrov	0	0	0	0	0	0	0	0
Pardubice	0	0	0	0	2	0	0	0
Plzeň	0	0	0	0	1	0	0	0
Praha Pankrác	0	0	0	0	0	0	2	1
Praha Ruzyně	0	0	0	0	0	0	0	1
Příbram	0	0	0	0	0	0	0	0
Rapotice	0	0	0	0	0	0	0	0
Rýnovice	1	0	0	0	0	0	0	0
Stráž pod Ralskem	0	0	0	0	2	0	0	0
Světlá nad Sázavou	0	0	0	0	0	0	0	2
Teplice	0	0	0	0	0	0	0	0
Valdice	0	0	0	0	0	0	0	0
Vinařice	0	0	0	0	0	0	0	0
Všehrady	0	0	0	0	0	0	0	0
Znojmo	0	0	1	0	0	0	0	0
Úhrnem	4	0	4	0	9	0	2	5
Celkem	4		4		9		7	

XII. Počet eskortovaných osob (pohyby vězňů) za:

leden 2022

Vysílací organizační jednotky	Typ eskorty			Propustka na pracoviště
	Přímá	Dálková	Na propustku	
Bělušice	5	31	129	1 283
Brno	7	206	209	0
Břeclav	2	35	102	210
České Budějovice	0	51	106	0
Heřmanice	1	13	148	464
Horní Slavkov	4	61	332	583
Hradec Králové	3	92	118	0
Jiřice	2	27	60	2 109
Karviná	0	9	43	0
Kuřim	1	20	301	41
Kynšperk nad Ohří	4	9	62	0
Liberec	1	52	160	376
Litoměřice	4	171	267	0
Mírov	0	15	28	0
Nové Sedlo	2	55	243	372
Odolov	0	26	34	1 456
Olomouc	2	91	133	0
Opava	4	14	186	956
Oráčov	2	45	61	229
Ostrava	4	207	312	0
Ostrov	5	85	1 350	0
Pardubice	6	23	113	629
Plzeň	4	77	367	212
Praha Pankrác	11	213	458	0
Praha Ruzyně	9	145	655	14
Příbram	8	14	82	1 145
Rapotice	2	19	391	591
Rýnovice	3	21	83	892
Stráž pod Ralskem	7	42	226	2 528
Světlá nad Sázavou	3	48	113	1 217
Teplice	9	85	149	0
Valdice	3	35	39	62
Vinařice	3	63	77	286
Všehrdy	1	18	210	374
Znojmo	2	10	52	872
Celkem	124	2 128	7 399	16 901































XIII. Stavby cizích státních příslušníků k:

31.01.2022

Organizační jednotky	OBVINĚNÍ						ODSOUZENÍ														CHOVANCÍ			Rozdíl k 31.12.			
	Dospělí		Mladiství		Úhrnem		Celkem obvinění	Ostraha nízký		Ostraha střední		Ostraha vysoký		Ostraha neumístěno		Zvýšená ostraha		Mladiství		Úhrnem		Celkem odsouzení	v detenčním ústavu		Vězni celkem		
	M	Ž	M	Ž	M	Ž		M	Ž	M	Ž	M	Ž	M	Ž	M	Ž	M	Ž	M	Ž		M			Ž	
Bělušice					0	0	0			3		75									78	0	78			78	2
Brno	40	2			40	2	42			1	1	3		1		2					7	1	8			50	0
<i>Brno - nemoc./detence</i>	1	1			1	1	2			1											1	0	1	1	0	4	0
Břeclav	1				1	0	1	4		2		3									9	0	9			10	-3
České Budějovice	9	1			9	1	10					1									1	0	1			11	-2
Heřmanice					0	0	0			3		25									28	0	28			28	0
Horní Slavkov					0	0	0					46			1						47	0	47			47	-1
Hradec Králové	16				16	0	16	6						1							7	0	7			23	1
Jiřice					0	0	0			7		32									39	0	39			39	-3
Karviná					0	0	0									4					4	0	4			4	-1
Kuřim					0	0	0			8		28									36	0	36			36	3
Kynšperk nad Ohří					0	0	0			15		30									45	0	45			45	-2
Liberec	12				12	0	12			2		4		1							7	0	7			19	-4
Litoměřice	15	2			15	2	17			2	1	2									4	1	5			22	-2
Mírov					0	0	0					8				33					41	0	41			41	-1
Nové Sedlo					0	0	0	2		9	2	10	2								21	4	25			25	2
Odolov					0	0	0	9		16											25	0	25			25	1
Olomouc	8				8	0	8			1											1	0	1			9	-2
Opava					0	0	0		1		3		6			1					0	11	11	3	0	14	0
Oráčov					0	0	0					25									25	0	25			25	3
Ostrava	11	1			11	1	12			2		3	1	3							8	1	9			21	3
Ostrov	8				8	0	8			24		40		1							65	0	65			73	-1
Pardubice					0	0	0			6		18									24	0	24			24	0
Plzeň	25	2			25	2	27	2		6		49		2		5					64	0	64			91	11
Praha Pankrác	115	3	1		116	3	119	5	1	10		36	1	8		1					60	2	62			181	-2
<i>Praha Pankrác - nemoc.</i>					0	0	0					1									1	0	1			1	1
Praha Ruzyně	47	3			47	3	50	2	3	7	4	7									16	7	23			73	-5
Příbram					0	0	0	1		2		37									40	0	40			40	-2
Rapotice					0	0	0	2		21		8									31	0	31			31	1
Rýnovice					0	0	0			2		13									15	0	15			15	-2
Stráž pod Ralskem					0	0	0			9		23									32	0	32			32	3
Světlá nad Sázavou					0	0	0		7		2		19								0	28	28			28	0
Teplice	8	2			8	2	10														0	0	0			10	1
Valdice					0	0	0			1		30				101					132	0	132			132	-2
Vinařice					0	0	0			4		58									62	0	62			62	-1
Všehrady					0	0	0	5		6		4		1				2			18	0	18			18	1
Znojmo					0	0	0					6									6	0	6			6	0
Úhrnem	316	17	1	0	317	17	334	38	12	170	13	625	29	18	0	147	1	2	0	1 000	55	1 055	4	0	1 393		
Celkem	333		1		334		334	50		183		654		18		148		2		1 055		1 055	4		1 393	-3	

XIV. Stavy vězňených cizinců podle státní příslušnosti k:

31.01.2022

Státní příslušnost		Obvinění			Odsouzení			Trest vyhoštění	Chovanci	Celkem
		muž	žena	úhrnem	muž	žena	úhrnem			
Belgie	 Sch.	0	0	0	1	0	1	1	0	1
Bulharsko	 Sch.	19	0	19	27	3	30	15	0	49
Dánsko	 Sch.	0	0	0	0	0	0	0	0	0
Estonsko	 Sch.	1	0	1	0	0	0	0	0	1
Finsko	 Sch.	0	0	0	0	0	0	0	0	0
Francie	 Sch.	0	0	0	0	0	0	0	0	0
Chorvatsko	 Sch.	0	0	0	6	0	6	6	0	6
Irsko	 Sch.	0	0	0	0	0	0	0	0	0
Itálie	 Sch.	3	0	3	0	0	0	0	0	3
Island	 Sch.	0	0	0	0	0	0	0	0	0
Kypr	 Sch.	0	0	0	0	0	0	0	0	0
Litva	 Sch.	2	0	2	11	0	11	11	0	13
Lotyšsko	 Sch.	1	1	2	12	2	14	12	0	16
Lucembursko	 Sch.	0	0	0	0	0	0	0	0	0
Maďarsko	 Sch.	1	0	1	10	0	10	5	0	11
Malta	 Sch.	0	0	0	0	0	0	0	0	0
Nizozemsko	 Sch.	2	0	2	0	0	0	0	0	2
Norsko	 Sch.	1	0	1	0	0	0	0	0	1
Polsko	 Sch.	23	1	24	44	0	44	27	0	68
Portugalsko	 Sch.	0	0	0	0	0	0	0	0	0
Rakousko	 Sch.	3	1	4	1	0	1	0	0	5
Rumunsko	 Sch.	16	1	17	49	0	49	43	0	66
Řecko	 Sch.	0	0	0	1	0	1	0	0	1
Slovensko	 Sch.	55	3	58	332	28	360	57	4	422
Slovinsko	 Sch.	0	0	0	0	0	0	0	0	0
Spolková rep. Německo	 Sch.	2	0	2	6	0	6	2	0	8
Španělsko	 Sch.	0	0	0	1	0	1	0	0	1
Švédsko	 Sch.	0	0	0	0	0	0	0	0	0
Švýcarsko	 Sch.	0	0	0	1	0	1	1	0	1
Velká Británie	 Sch.	1	0	1	2	0	2	0	0	3
Rusko		4	1	5	28	1	29	18	0	34
Ukrajina		75	1	76	122	7	129	78	0	205
Vietnam		32	5	37	158	12	170	81	0	207
Ostatní		76	3	79	188	2	190	145	0	269
Celkem		317	17	334	1 000	55	1 055	502	4	1 393



Státy Evropské unie
Státy Schengenské smlouvy

XV. Celkový počet nenastoupených trestů do:

31.01.2022

Organizační jednotky	Počet dokumentů NVT	Počet osob
Bělušice		
Brno	423	363
Břeclav		
České Budějovice	191	163
Heřmanice		
Horní Slavkov		
Hradec Králové	266	229
Jiřice		
Karviná		
Kuřim		
Kynšperk nad Ohří		
Liberec	169	148
Litoměřice	296	256
Mírov		
Nové Sedlo		
Odolov		
Olomouc	199	178
Opava		
Oráčov	1	1
Ostrava	418	352
Ostrov	125	109
Pardubice	1	1
Plzeň	168	151
Praha Pankrác	459	420
Praha Ruzyně	335	305
Příbram		
Rapotice	1	1
Rýnovice		
Stráž pod Ralskem		
Světlá nad Sázavou		
Teplice	134	104
Valdice		
Vinařice		
Všehrady		
Znojmo		
Celkem	3 186	2 781

NVT - nařízení výkonu trestu