



STATISTICKÉ ÚDAJE

o stavu a složení vězněných osob ve vazebních věznicích, věznicích a ústavech pro výkon zabezpečovací detence
Vězeňské služby České republiky za měsíc
Prosinec 2021

Obsahuje:

- I. Celkové stavy vězněných osob
- II. Stav využití ubytovacích kapacit
- III. Počet vazebně stíhaných osob
- IV. Počet vazebně stíhaných osob podle délky vazby
- V. Počet odsouzených v jednotlivých typech věznic
- VI. Počet odsouzených podle nařízené délky trestu
- VII. Příjem vězněných osob
- VIII. Propouštění vězněných osob
- IX. Počet schválených návrhů na podmíněné propuštění
- X. Počet převodů mezi omezeními osobní svobody
- XI. Počet schválených návrhů na přerušování trestu
- XII. Počet eskortovaných osob
- XIII. Stavy cizích státních příslušníků
- XIV. Stavy vězněných cizinců podle státní příslušnosti
- XV. Celkový počet nenastoupených trestů

I. Celkové stavy vězňených osob k:

31.12.2021

Organizační jednotky	OBVINĚNÍ						ODSOUZENÍ												CHOVANCÍ		Vězni celkem	Rozdíl k 30.11.					
	Dospělí		Mladiství		Úhrnem		Celkem obvinění	Ostraha nízký		Ostraha střední		Ostraha vysoký		Ostraha neumístěno		Zvýšená ostraha		Mladiství		Úhrnem			Celkem odsouzení	v detenčním ústavu			
	M	Ž	M	Ž	M	Ž		M	Ž	M	Ž	M	Ž	M	Ž	M	Ž	M	Ž	M	Ž	M		Ž			
Bělušice					0	0	0			79		471									550	0	550		550	-41	
Brno	146	9	1		147	9	156	6	2	90	2	86	3	16		2					200	7	207		363	5	
Brno - nemoc./detence	8	3			8	3	11	1		1		8	1	1		1					12	1	13	47	12	83	-18
Břeclav	8				8	0	8	115		91		77									283	0	283		291	7	
České Budějovice	50	7			50	7	57	5		73	2	23	7	7							108	9	117		174	-29	
Heřmanice					0	0	0			87		607						21			715	0	715		715	-20	
Horní Slavkov					0	0	0			50		616				4					670	0	670		670	23	
Hradec Králové	82	6			82	6	88	101	2	35	2	9	7	14	5			2			161	16	177		265	-25	
Jiřice					0	0	0	19		177		623									819	0	819		819	1	
Karviná					0	0	0			46		33				100					179	0	179		179	2	
Kuřim					0	0	0			139		388									527	0	527		527	-23	
Kynšperk nad Ohří					0	0	0			126		408									534	0	534		534	12	
Liberec	67	2			67	2	69	5	4	69	1	126	1	5		5					210	6	216		285	25	
Litoměřice	99	11			99	11	110	8	4	59	4	73	2	16	1			2			158	11	169		279	2	
Mírov					0	0	0			22		78		1		332					433	0	433		433	2	
Nové Sedlo					0	0	0	19		155	58	192	126								366	184	550		550	20	
Odolov					0	0	0	99		158											257	0	257		257	18	
Olomouc	69	7	1		70	7	77	5	2	72	1	21	9	1	2						99	14	113		190	-28	
Opava					0	0	0		22	43	90		72				28				43	212	255	54	0	309	-2
Oráčov					0	0	0			28		454									482	0	482		482	24	
Ostrava	208	15	2		210	15	225	2	1	61	17	70	8	32	2	2					167	28	195		420	-15	
Ostrov	43				43	0	43		1	327	1	575	1	13				1			916	3	919		962	-3	
Pardubice					0	0	0	15		189		429						8			641	0	641		641	-1	
Pízeň	78	7			78	7	85	3		145		872	1	13	4	38					1 071	5	1 076		1 161	26	
Praha Pankrác	221	18	3		224	18	242	32	3	174	7	432	3	20	2	3					661	15	676		918	-41	
Praha Pankrác - nemoc.	1				1	0	1			2	1	9	1			1	1				12	3	15		16	-7	
Praha Ruzyně	148	5			148	5	153	8	20	139	143	145	33	7	3	1					300	199	499		652	3	
Příbram					0	0	0	25		72		778									875	0	875		875	-5	
Rapotice					0	0	0	50		382		217									649	0	649		649	-31	
Rýnovice					0	0	0			104		352									456	0	456		456	-2	
Stráž pod Ralskem					0	0	0			228		476									704	0	704		704	-3	
Světlá nad Sázavou					0	0	0		106		202		372				3		4		0	687		687		687	3
Teplice	52	6			52	6	58			38	5	19	5	9	1						66	11	77		135	-13	
Valdice					0	0	0			19		407				638					1 064	0	1 064		1 064	11	
Vinařice					0	0	0			90		783									873	0	873		873	24	
Všehrady					0	0	0	69		139		158		2				21			389	0	389		389	-21	
Znojmo	9				9	0	9			39		143									182	0	182		191	0	
Úhrnem	1 289	96	7	0	1 296	96	1 392	587	167	3 748	536	10 158	652	157	20	1 127	32	55	4	15 832	1 411	17 243	101	12	18 748	-120	
Celkem	1 385	7	1 392	1 392	754	4 284	10 810	177	1 159	59	17 243	17 243	113	18 748	-120												

II. Stav využití ubytovacích kapacit k:

31.12.2021

Organizační jednotky	UBYTOVACÍ KAPACITA			STAV			VYUŽITELNOST v %		
	4 m ² /osobu			obviněných	odsouzených	celkem	pro VV	pro VTOS	celkem
	pro VV	pro VTOS	celkem						
Bělušice		578	578	0	550	550	-	95,16%	95,16%
Brno	170	221	391	156	207	363	91,76%	93,67%	92,84%
Břeclav	19	295	314	8	283	291	42,11%	95,93%	92,68%
České Budějovice	96	146	242	57	117	174	59,38%	80,14%	71,90%
Heřmanice	-	681	681	0	715	715	-	104,99%	104,99%
Horní Slavkov	-	710	710	0	670	670	-	94,37%	94,37%
Hradec Králové	137	217	354	88	177	265	64,23%	81,57%	74,86%
Jiřice	-	766	766	0	819	819	-	106,92%	106,92%
Karviná	-	191	191	0	179	179	-	93,72%	93,72%
Kuřim	-	498	498	0	527	527	-	105,82%	105,82%
Kynšperk nad Ohří	-	809	809	0	534	534	-	66,01%	66,01%
Liberec	87	225	312	69	216	285	79,31%	96,00%	91,35%
Litoměřice	146	174	320	110	169	279	75,34%	97,13%	87,19%
Mírov	-	384	384	0	433	433	-	112,76%	112,76%
Nové Sedlo	-	583	583	0	550	550	-	94,34%	94,34%
Odolov	-	295	295	0	257	257	-	87,12%	87,12%
Olomouc	120	144	264	77	113	190	64,17%	78,47%	71,97%
Opava	-	270	270	0	255	255	-	94,44%	94,44%
Oráčov	-	464	464	0	482	482	-	103,88%	103,88%
Ostrava	248	213	461	225	195	420	90,73%	91,55%	91,11%
Ostrov	50	1 039	1 089	43	919	962	86,00%	88,45%	88,34%
Pardubice	-	686	686	0	641	641	-	93,44%	93,44%
Plzeň	143	1 039	1 182	85	1 076	1 161	59,44%	103,56%	98,22%
Praha Pankrác	352	788	1 140	242	676	918	68,75%	85,79%	80,53%
Praha Ruzyně	188	547	735	153	499	652	81,38%	91,22%	88,71%
Příbram	-	868	868	0	875	875	-	100,81%	100,81%
Rapotice	-	755	755	0	649	649	-	85,96%	85,96%
Rýnovice	-	426	426	0	456	456	-	107,04%	107,04%
Stráž pod Ralskem	-	633	633	0	704	704	-	111,22%	111,22%
Světlá nad Sázavou	2	761	763	0	687	687	0,00%	90,28%	90,04%
Teplice	65	70	135	58	77	135	89,23%	110,00%	100,00%
Valdice	-	1 021	1 021	0	1 064	1 064	-	104,21%	104,21%
Vinařice	-	854	854	0	873	873	-	102,22%	102,22%
Všehrdy	-	478	478	0	389	389	-	81,38%	81,38%
Znojmo	10	146	156	9	182	191	90,00%	124,66%	122,44%
Věznice úhrnem	1 833	17 975	19 808	1 380	17 215	18 595	75,29%	95,77%	93,88%
<i>Brno nemocnice</i>	-	113	113	11	13	24	-	11,50%	21,24%
<i>Praha Pankrác nem.</i>	-	97	97	1	15	16	-	15,46%	16,49%
<i>Brno detenční ústav</i>	-	45	45	-	59	59	-	131,11%	131,11%
<i>Opava detenční ústav</i>	-	50	50	-	54	54	-	108,00%	108,00%
Celkem	1 833	18 280	20 113	1 392	17 356	18 748	75,94%	94,95%	93,21%

III. Počet vazebně stíhaných osob k: 31.12.2021

Druh vazby	Občané ČR			Cizinci			Celkem
	Muži	Ženy	Úhrnem	Muži	Ženy	Úhrnem	
Předběžná vazba	3	0	3	27	1	28	31
Vydávací vazba	0	0	0	3	0	3	3
Předávací vazba	3	0	3	1	0	1	4
Vyhošovací vazba	0	0	0	20	0	20	20
Uznávací vazba	0	0	0	0	0	0	0
Vazba	961	76	1 037	278	19	297	1 334
Celkem obvinění	967	76	1 043	329	20	349	1 392

IV. Počet vazebně stíhaných osob podle délky vazby k: 31.12.2021

Druh vazby	Délka vazby do						Nad	Celkem
	2 měs.	4 měs.	6 měs.	9 měs.	1 roku	2 let	2 roky	
Předběžná vazba	18	6	0	1	1	3	2	31
Vydávací vazba	1	2	0	0	0	0	0	3
Předávací vazba	4	0	0	0	0	0	0	4
Vyhošovací vazba	14	3	2	1	0	0	0	20
Uznávací vazba	0	0	0	0	0	0	0	0
Vazba	497	326	167	174	72	72	26	1 334
Celkem obvinění	534	337	169	176	73	75	28	1 392
	38,36%	24,21%	12,14%	12,64%	5,24%	5,39%	2,01%	100,00%

V. Počet odsouzených v jednotlivých typech věznic k: 31.12.2021

Typ věznice	O b ě a n é Ā R			C i z i n c i			Celkem
	Muži	Ženy	Úhrnem	Muži	Ženy	Úhrnem	
Ostraha nízký	549	157	706	38	10	48	754
Ostraha střední	3 576	523	4 099	172	13	185	4 284
Ostraha vysoký	9 539	623	10 162	619	29	648	10 810
Ostraha neumiřtěno	150	20	170	7	0	7	177
Zvýšená ostraha	975	31	1 006	152	1	153	1 159
Dospělí úhrnem	14 789	1 354	16 143	988	53	1 041	17 184
Mladiství	53	4	57	2	0	2	59
Detence	97	12	109	4	0	4	113
Celkem	14 939	1 370	16 309	994	53	1 047	17 356

VI. Počet odsouzených podle nařizené délky trestu k: 31.12.2021

Délka trestu	Muži	Ženy	Celkem	V %
Do 3 měsíců	91	15	106	0,61%
3 - 6 měsíců	552	81	633	3,65%
6 - 9 měsíců	1 377	216	1 593	9,18%
9 - 12 měsíců	1 215	150	1 365	7,86%
1 - 2 roky	3 562	353	3 915	22,56%
2 - 3 roky	2 543	159	2 702	15,57%
3 - 5 let	2 714	161	2 875	16,56%
5 - 7 let	1 394	99	1 493	8,60%
7 - 10 let	1 095	71	1 166	6,72%
10 - 15 let	770	47	817	4,71%
15 - 20 let	382	49	431	2,48%
Nad 20 let	94	7	101	0,58%
Doživotí	43	3	46	0,27%
Detence	101	12	113	0,65%
Celkem	15 933	1 423	17 356	100,00%

Organizační jednotky	Pohlaví	Dodání policii		Celkem	Z občanského života		Celkem	Návrat po útěku		Celkem	Návrat z přerušeni VTOS dle § 325		Celkem	Převzeti z ciziny		Celkem	Příjem do detence	Suma příjmů
		vazba	trest		vazba	trest		vazba	trest		vazba	trest		vazba	trest			
Bělusice	M	0	0	0	0	0	0	0	0	0	0	0	0	0	0	0	0	0
	Ž	0	0	0	0	0	0	0	0	0	0	0	0	0	0	0	0	0
Brno	M	32	32	64	0	25	25	0	0	0	0	0	0	0	1	1	90	
	Ž	6	6	12	0	1	1	0	0	0	0	0	0	0	0	0	13	
Břeclav	M	1	0	1	0	0	0	0	0	0	0	0	0	0	0	0	1	
	Ž	0	0	0	0	0	0	0	0	0	0	0	0	0	0	0	0	
České Budějovice	M	11	6	17	0	10	10	0	0	0	0	0	0	0	0	0	27	
	Ž	0	1	1	0	0	0	0	0	0	0	0	0	0	0	0	1	
Heřmanice	M	0	0	0	0	0	0	0	0	0	0	0	0	0	0	0	0	
	Ž	0	0	0	0	0	0	0	0	0	0	0	0	0	0	0	0	
Horní Slavkov	M	0	0	0	0	0	0	0	0	0	0	0	0	0	0	0	0	
	Ž	0	0	0	0	0	0	0	0	0	0	0	0	0	0	0	0	
Hradec Králové	M	11	11	22	0	19	19	0	0	0	0	0	0	0	0	0	41	
	Ž	0	1	1	0	3	3	0	0	0	0	0	0	0	0	0	4	
Jičice	M	0	0	0	0	0	0	0	0	0	0	0	0	0	0	0	0	
	Ž	0	0	0	0	0	0	0	0	0	0	0	0	0	0	0	0	
Karviná	M	0	0	0	0	0	0	0	0	0	0	0	0	0	0	0	0	
	Ž	0	0	0	0	0	0	0	0	0	0	0	0	0	0	0	0	
Kulim	M	0	0	0	0	0	0	0	0	0	0	0	0	0	0	0	0	
	Ž	0	0	0	0	0	0	0	0	0	0	0	0	0	0	0	0	
Kynšperk nad Ohří	M	0	0	0	0	0	0	0	0	0	0	0	0	0	0	0	0	
	Ž	0	0	0	0	0	0	0	0	0	0	0	0	0	0	0	0	
Liberec	M	18	13	31	0	8	8	0	0	0	0	0	0	0	0	0	39	
	Ž	0	3	3	0	1	1	0	0	0	0	0	0	0	0	0	4	
Litoměřice	M	24	24	48	0	19	19	0	0	0	0	0	0	0	0	0	67	
	Ž	3	1	4	0	3	3	0	0	0	0	0	0	0	0	0	7	
Mírov	M	0	0	0	0	0	0	0	0	0	0	0	0	0	0	0	0	
	Ž	0	0	0	0	0	0	0	0	0	0	0	0	0	0	0	0	
Nové Sedlo	M	0	0	0	0	0	0	0	0	0	0	0	0	0	0	0	0	
	Ž	0	0	0	0	0	0	0	0	0	0	0	0	0	0	0	0	
Odolov	M	0	0	0	0	0	0	0	0	0	0	0	0	0	0	0	0	
	Ž	0	0	0	0	0	0	0	0	0	0	0	0	0	0	0	0	
Olomouc	M	11	8	19	0	14	14	0	0	0	0	0	0	0	0	0	33	
	Ž	3	2	5	0	3	3	0	0	0	0	0	0	0	0	0	8	
Opava	M	0	0	0	0	0	0	0	0	0	0	0	0	0	0	0	0	
	Ž	0	0	0	0	0	0	0	0	0	0	0	0	0	0	0	0	
Oráčov	M	0	0	0	0	0	0	0	0	0	0	0	0	0	0	0	0	
	Ž	0	0	0	0	0	0	0	0	0	0	0	0	0	0	0	0	
Ostrava	M	36	37	73	0	24	24	0	0	0	0	1	1	0	0	0	98	
	Ž	3	7	10	0	4	4	0	0	0	0	0	0	0	0	0	14	
Ostrov	M	11	9	20	0	6	6	0	0	0	0	0	0	0	0	0	26	
	Ž	0	1	1	0	1	1	0	0	0	0	0	0	0	0	0	2	
Pardubice	M	0	0	0	0	0	0	0	0	0	0	0	0	0	0	0	0	
	Ž	0	0	0	0	0	0	0	0	0	0	0	0	0	0	0	0	
Plzeň	M	21	12	33	0	7	7	0	0	0	0	0	0	1	1	41		
	Ž	2	1	3	0	1	1	0	0	0	0	0	0	0	0	0	4	
Praha Pankrác	M	41	25	66	0	12	12	0	0	0	0	0	0	0	0	0	78	
	Ž	4	2	6	0	1	1	0	0	0	0	0	0	0	0	0	7	
Praha Ruzyně	M	35	31	66	0	13	13	0	0	0	0	0	0	0	0	0	79	
	Ž	2	3	5	0	2	2	0	0	0	0	0	0	0	0	0	7	
Příbram	M	0	0	0	0	0	0	0	0	0	0	0	0	0	0	0	0	
	Ž	0	0	0	0	0	0	0	0	0	0	0	0	0	0	0	0	
Rapotice	M	0	0	0	0	0	0	0	0	0	0	0	0	0	0	0	0	
	Ž	0	0	0	0	0	0	0	0	0	0	0	0	0	0	0	0	
Rýnovice	M	0	0	0	0	0	0	0	0	0	0	0	0	0	0	0	0	
	Ž	0	0	0	0	0	0	0	0	0	0	0	0	0	0	0	0	
Stráž pod Ralskem	M	0	0	0	0	0	0	0	0	0	0	0	0	0	0	0	0	
	Ž	0	0	0	0	0	0	0	0	0	0	0	0	0	0	0	0	
Světlá nad Sázavou	M	0	0	0	0	0	0	0	0	0	0	0	0	0	0	0	0	
	Ž	0	0	0	0	0	0	0	0	0	0	0	0	0	0	0	0	
Teplice	M	5	10	15	0	6	6	0	0	0	0	1	1	0	0	0	22	
	Ž	1	2	3	0	0	0	0	0	0	0	0	0	0	0	0	3	
Valdice	M	0	0	0	0	0	0	0	0	0	0	0	0	0	0	0	0	
	Ž	0	0	0	0	0	0	0	0	0	0	0	0	0	0	0	0	
Vinařice	M	0	0	0	0	0	0	0	0	0	0	0	0	0	0	0	0	
	Ž	0	0	0	0	0	0	0	0	0	0	0	0	0	0	0	0	
Všehrdy	M	0	0	0	0	0	0	0	0	0	0	0	0	0	0	0	0	
	Ž	0	0	0	0	0	0	0	0	0	0	0	0	0	0	0	0	
Znojmo	M	1	0	1	0	0	0	0	0	0	0	0	0	0	0	0	1	
	Ž	0	0	0	0	0	0	0	0	0	0	0	0	0	0	0	0	
Úhřetím	M	258	218	476	0	163	163	0	0	0	0	2	2	0	2	2	643	
	Ž	24	30	54	0	20	20	0	0	0	0	0	0	0	0	0	74	
Celkem		282	248	530	0	183	183	0	0	0	0	2	2	0	2	2	0	717

IX. Počet schválených návrhů na podmíněné propuštění za:

prosinec 2021

Typ věznice	Pohlaví	B e z d o h l e d u			S d o h l e d e m		
		Návrhy		Celkem	Návrhy		Celkem
		Ředitele	Ostatní*		Ředitele	Ostatní*	
Nízký	M	0	22	22	0	4	4
	Ž	0	1	1	0	9	9
Střední	M	1	44	45	3	55	58
	Ž	0	3	3	0	20	20
Vysoký	M	2	35	37	1	43	44
	Ž	0	2	2	0	8	8
Zvýšená ostraha	M	0	0	0	0	0	0
	Ž	0	0	0	0	0	0
ML	M	0	0	0	0	0	0
	Ž	0	0	0	0	0	0
Úhrnem	M	3	101	104	4	102	106
	Ž	0	6	6	0	37	37
Celkem		3	107	110	4	139	143

Počty obsahují i pravomocně schválené návrhy o podmíněné propuštění (s/bez dohledu) osob, které byly podmíněně propuštěné a převedené do dalšího omezení osobní svobody.

*Ostatní zahrnuje: žádost vězně, návrh státního zástupce, návrh zájmového sdružení občanů, připojení ředitele k žádosti vězně, žádost vězně s kladným stanoviskem ředitele.

X. Počet převodů mezi omezeními osobní svobody za:

prosinec 2021

Druh převodu	Muži	Ženy	Celkem
Převod z VV do VTOS	151	21	172
Převod z VTOS do VV	12	1	13
Převod z VV do detence	0	0	0
Převod z VTOS do detence	0	0	0
Převod z detence do VV	0	0	0
Převod z detence do VTOS	0	0	0
Celkem	163	22	185

VV - výkon vazby

VTOS - výkon trest odnětí svobody

XI. Počet schválených návrhů na přerušení trestu za:

prosinec 2021

Organizační jednotky	Ředitelem						Zdravotní důvody	
	§ 56/1		§ 56/2		§ 56/3		§ 325/1	
	muž	žena	muž	žena	muž	žena	muž	žena
Bělušice	0	0	0	0	0	0	0	0
Brno	0	0	1	0	0	0	0	3
Břeclav	0	0	0	0	0	0	0	0
České Budějovice	0	0	1	0	0	0	0	0
Heřmanice	0	0	0	0	1	0	0	0
Horní Slavkov	0	0	0	0	0	0	0	0
Hradec Králové	4	0	3	0	0	0	0	0
Jiřice	13	0	0	0	0	0	0	0
Karviná	0	0	0	0	0	0	0	0
Kuřim	0	0	2	0	0	0	0	0
Kynšperk nad Ohří	0	0	0	0	0	0	0	0
Liberec	0	0	0	0	0	0	0	0
Litoměřice	20	0	0	0	0	0	0	2
Mírov	0	0	0	0	0	0	0	0
Nové Sedlo	0	0	0	0	0	0	0	0
Odolov	0	0	0	0	0	0	0	0
Olomouc	0	0	0	0	0	0	0	0
Opava	0	0	0	0	0	0	0	1
Oráčov	0	0	1	0	0	0	0	0
Ostrava	0	0	0	0	0	0	0	1
Ostrov	0	0	0	0	0	0	0	0
Pardubice	0	0	0	0	0	0	0	0
Plzeň	0	0	0	0	0	0	0	0
Praha Pankrác	0	0	0	0	0	0	0	1
Praha Ruzyně	0	2	1	1	0	1	0	0
Příbram	0	0	0	0	0	0	0	0
Rapotice	0	0	1	0	0	0	2	0
Rýnovice	15	0	0	0	0	0	0	0
Stráž pod Ralskem	1	0	1	0	0	0	0	0
Světlá nad Sázavou	0	0	0	0	0	0	0	1
Teplice	6	0	0	0	0	0	0	0
Valdice	0	0	0	0	0	0	0	0
Vinařice	0	0	0	0	1	0	0	0
Všehrady	0	0	0	0	0	0	0	0
Znojmo	22	0	5	0	0	0	0	0
Úhrnem	81	2	16	1	2	1	2	9
Celkem	83		17		3		11	

XII. Počet eskortovaných osob (pohyby vězňů) za:

prosinec 2021

Vysílací organizační jednotky	Typ eskorty			Propustka na pracoviště
	Přímá	Dálková	Na propustku	
Bělušice	18	0	120	1 147
Brno	2	166	141	0
Břeclav	0	28	76	223
České Budějovice	1	66	98	0
Heřmanice	1	146	451	0
Horní Slavkov	5	34	229	496
Hradec Králové	3	67	87	0
Jiřice	3	25	126	1 347
Karviná	0	7	63	0
Kuřim	2	0	162	72
Kynšperk nad Ohří	1	16	71	0
Liberec	2	42	124	376
Litoměřice	0	160	203	0
Mírov	2	11	25	0
Nové Sedlo	2	42	206	398
Odolov	1	24	25	1 223
Olomouc	2	85	114	0
Opava	2	13	227	666
Oráčov	2	26	74	243
Ostrava	6	185	234	0
Ostrov	8	86	1 142	0
Pardubice	5	5	64	563
Plzeň	1	91	204	281
Praha Pankrác	11	220	349	0
Praha Ruzyně	7	156	650	14
Příbram	6	26	89	1 213
Rapotice	5	20	400	408
Rýnovice	4	9	65	627
Stráž pod Ralskem	1	29	280	2 244
Světlá nad Sázavou	5	20	74	2 273
Teplice	2	57	98	0
Valdice	3	12	30	51
Vinařice	3	31	83	323
Všehrdy	4	3	203	451
Znojmo	3	9	36	796
Celkem	123	1 917	6 623	15 435




































XIII. Stavby cizích státních příslušníků k:

31.12.2021

Organizační jednotky	OBVINĚNÍ							ODSOUZENÍ													CHOVANCÍ			Rozdíl k 30.11.			
	Dospělí		Mladiství		Úhrnem		Celkem obvinění	Ostraha nízký		Ostraha střední		Ostraha vysoký		Ostraha neumístěno		Zvýšená ostraha		Mladiství		Úhrnem		Celkem odsouzení	v detenčním ústavu		Vězni celkem		
	M	Ž	M	Ž	M	Ž		M	Ž	M	Ž	M	Ž	M	Ž	M	Ž	M	Ž	M	Ž		M			Ž	
Bělušice					0	0	0			2		74									76	0	76			76	-8
Brno	40	1			40	1	41	1				5		2		1					9	0	9			50	-2
Brno - nemoc./detence	2	1			2	1	3														0	0	0	1	0	4	1
Břeclav	1				1	0	1	6		3		3									12	0	12			13	-2
České Budějovice	9	1			9	1	10	1				2									3	0	3			13	-1
Heřmanice					0	0	0			4		24									28	0	28			28	-3
Horní Slavkov					0	0	0					47				1					48	0	48			48	-3
Hradec Králové	14				14	0	14	5				3									8	0	8			22	-8
Jiřice					0	0	0			8		34									42	0	42			42	-4
Karviná					0	0	0									5					5	0	5			5	-1
Kuřim					0	0	0			5		28									33	0	33			33	-4
Kynšperk nad Ohří					0	0	0			16		31									47	0	47			47	3
Liberec	14				14	0	14	1		2		6									9	0	9			23	6
Litoměřice	17	3			17	3	20		1	1		2									3	1	4			24	-3
Mírov					0	0	0					7				35					42	0	42			42	3
Nové Sedlo					0	0	0	1		9	2	9	2								19	4	23			23	-2
Odolov					0	0	0	7		17											24	0	24			24	3
Olomouc	10				10	0	10			1											1	0	1			11	-4
Opava					0	0	0				3		7				1				0	11	11	3	0	14	0
Oráčov					0	0	0					22									22	0	22			22	2
Ostrava	13	1			13	1	14			2		1	1								3	1	4			18	-3
Ostrov	7				7	0	7			23		43		1							67	0	67			74	-5
Pardubice					0	0	0			7		17									24	0	24			24	0
Plzeň	23	2			23	2	25			9		40				6					55	0	55			80	3
Praha Pankrác	120	7	1		121	7	128	6	1	12		33		3							54	1	55			183	-3
Praha Pankrác - nemoc.					0	0	0														0	0	0			0	-2
Praha Ruzyně	51	2			51	2	53	3	2	7	5	6		1		1					18	7	25			78	11
Příbram					0	0	0	1		3		38									42	0	42			42	1
Rapotice					0	0	0	1		20		9									30	0	30			30	-1
Rýnovice					0	0	0			2		15									17	0	17			17	1
Stráž pod Ralskem					0	0	0			9		20									29	0	29			29	1
Světlá nad Sázavou					0	0	0		6		3		19								0	28	28			28	-3
Teplice	7	2			7	2	9														0	0	0			9	-1
Valdice					0	0	0			1		30				103					134	0	134			134	-2
Vinařice					0	0	0			4		59									63	0	63			63	4
Všehrdy					0	0	0	5		5		5						2			17	0	17			17	-2
Znojmo					0	0	0					6									6	0	6			6	0
Úhrnem	328	20	1	0	329	20	349	38	10	172	13	619	29	7	0	152	1	2	0	990	53	1 043	4	0	1 396	-28	
Celkem	348		1		349		349	48		185		648		7		153		2		1 043		1 043	4		1 396		

XIV. Stav vězňených cizinců podle státní příslušnosti k:

31.12.2021

Státní příslušnost		Obvinění			Odsouzení			Trest vyhoštění	Chovanci	Celkem
		muž	žena	úhrnem	muž	žena	úhrnem			
Belgie	 Sch.	1	0	1	0	0	0	0	0	1
Bulharsko	 Sch.	21	0	21	24	3	27	15	0	48
Dánsko	 Sch.	0	0	0	0	0	0	0	0	0
Estonsko	 Sch.	1	0	1	0	0	0	0	0	1
Finsko	 Sch.	0	0	0	0	0	0	0	0	0
Francie	 Sch.	0	0	0	0	0	0	0	0	0
Chorvatsko	 Sch.	1	1	2	6	0	6	6	0	8
Irsko	 Sch.	0	0	0	1	0	1	1	0	1
Itálie	 Sch.	1	0	1	1	0	1	1	0	2
Island	 Sch.	0	0	0	0	0	0	0	0	0
Kypr	 Sch.	0	0	0	0	0	0	0	0	0
Litva	 Sch.	1	0	1	11	0	11	11	0	12
Lotyšsko	 Sch.	1	1	2	12	2	14	13	0	16
Lucembursko	 Sch.	0	0	0	0	0	0	0	0	0
Maďarsko	 Sch.	2	0	2	10	0	10	5	0	12
Malta	 Sch.	0	0	0	0	0	0	0	0	0
Nizozemsko	 Sch.	2	0	2	0	0	0	0	0	2
Norsko	 Sch.	1	0	1	0	0	0	0	0	1
Polsko	 Sch.	27	1	28	45	1	46	29	0	74
Portugalsko	 Sch.	0	0	0	0	0	0	0	0	0
Rakousko	 Sch.	3	1	4	1	0	1	0	0	5
Rumunsko	 Sch.	19	1	20	44	0	44	39	0	64
Řecko	 Sch.	0	0	0	1	0	1	0	0	1
Slovensko	 Sch.	54	4	58	323	27	350	54	4	412
Slovinsko	 Sch.	0	0	0	0	0	0	0	0	0
Spolková rep. Německo	 Sch.	2	0	2	5	0	5	2	0	7
Španělsko	 Sch.	0	0	0	1	0	1	0	0	1
Švédsko	 Sch.	0	0	0	0	0	0	0	0	0
Švýcarsko	 Sch.	0	0	0	1	0	1	1	0	1
Velká Británie	 Sch.	1	0	1	2	0	2	0	0	3
Rusko	 Sch.	4	0	4	29	1	30	18	0	34
Ukrajina	 Sch.	77	2	79	121	6	127	76	0	206
Vietnam	 Sch.	32	5	37	162	12	174	84	0	211
Ostatní	 Sch.	78	4	82	190	1	191	127	0	273
Celkem	 Sch.	329	20	349	990	53	1 043	482	4	1 396



Státy Evropské unie
Státy Schengenské smlouvy

XV. Celkový počet nenastoupených trestů do:

31.12.2021

Organizační jednotky	Počet dokumentů NVT	Počet osob
Bělušice		
Brno	439	376
Břeclav		
České Budějovice	187	160
Heřmanice		
Horní Slavkov		
Hradec Králové	272	237
Jiřice		
Karviná		
Kuřim		
Kynšperk nad Ohří		
Liberec	178	155
Litoměřice	307	269
Mírov		
Nové Sedlo		
Odolov		
Olomouc	202	177
Opava		
Oráčov	1	1
Ostrava	444	374
Ostrov	140	123
Pardubice	1	1
Plzeň	171	152
Praha Pankrác	471	429
Praha Ruzyně	350	318
Příbram		
Rapotice	1	1
Rýnovice		
Stráž pod Ralskem		
Světlá nad Sázavou		
Teplice	145	117
Valdice		
Vinařice		
Všehrady		
Znojmo		
Celkem	3 309	2 890

NVT - nařízení výkonu trestu