



STATISTICKÉ ÚDAJE

o stavu a složení vězněných osob ve vazebních věznicích, věznicích a ústavech pro výkon zabezpečovací detence
Vězeňské služby České republiky za měsíc

Listopad 2021

Obsahuje:

- I. Celkové stavy vězněných osob
- II. Stav využití ubytovacích kapacit
- III. Počet vazebně stíhaných osob
- IV. Počet vazebně stíhaných osob podle délky vazby
- V. Počet odsouzených v jednotlivých typech věznic
- VI. Počet odsouzených podle nařízené délky trestu
- VII. Příjem vězněných osob
- VIII. Propouštění vězněných osob
- IX. Počet schválených návrhů na podmíněné propuštění
- X. Počet převodů mezi omezeními osobní svobody
- XI. Počet schválených návrhů na přerušování trestu
- XII. Počet eskortovaných osob
- XIII. Stavy cizích státních příslušníků
- XIV. Stavy vězněných cizinců podle státní příslušnosti
- XV. Celkový počet nenastoupených trestů

I. Celkové stavy vězňených osob k: 30.11.2021

Organizační jednotky	OBVINĚNÍ						ODSOUZENÍ												CHOVANCÍ		Vězni celkem	Rozdíl k 31.10.					
	Dospělí		Mladiství		Úhrnem		Celkem obvinění	Ostraha nízký		Ostraha střední		Ostraha vysoký		Ostraha neumístěno		Zvýšená ostraha		Mladiství		Úhrnem			Celkem odsouzení	v detenčním ústavu			
	M	Ž	M	Ž	M	Ž		M	Ž	M	Ž	M	Ž	M	Ž	M	Ž	M	Ž	M	Ž	M		Ž	M	Ž	
Bělušice					0	0	0			95		495		1						591	0	591			591	-9	
Brno	139	10	2		141	10	151	5	3	92	5	63	2	30	3	3	1			193	14	207			358	-12	
Brno - nemoc./detence	11		1		12	0	12	3		3	3	17	2	1		1				25	5	30	47	12	101	13	
Břeclav	7				7	0	7	101		93		83								277	0	277			284	12	
České Budějovice	49	8			49	8	57	5	2	79	7	30	6	17						131	15	146			203	11	
Heřmanice					0	0	0			93		622						20		735	0	735			735	-3	
Horní Slavkov					0	0	0			49		594				4				647	0	647			647	-10	
Hradec Králové	89	7	1		90	7	97	102	4	41	1	18	7	14	5			1		176	17	193			290	-15	
Jiřice					0	0	0	22		169		627								818	0	818			818	6	
Karviná					0	0	0			45		33					99			177	0	177			177	13	
Kuřim					0	0	0			148		402								550	0	550			550	-11	
Kynšperk nad Ohří					0	0	0			127		395								522	0	522			522	26	
Liberec	56	2			56	2	58	6		65		115		8	3	5				199	3	202			260	-10	
Litoměřice	101	10			101	10	111	8	3	43	2	59	2	40	6	1		2		153	13	166			277	-23	
Mírov					0	0	0			20		89					322			431	0	431			431	4	
Nové Sedlo					0	0	0	21		152	58	184	115							357	173	530			530	-20	
Odolov					0	0	0	68		171										239	0	239			239	9	
Olomouc	79	10	1		80	10	90	8	2	73		27	11	3		3		1		115	13	128			218	-2	
Opava					0	0	0		25	44	92		67				29			44	213	257	54	0	311	2	
Oráčov					0	0	0			30		428								458	0	458			458	12	
Ostrava	194	15	8		202	15	217	4		68	25	85	8	22	1	4		1		184	34	218			435	-10	
Ostrov	41	3			41	3	44		1	317	1	582	2	16	1	1				916	5	921			965	0	
Pardubice					0	0	0	14		190		430						8		642	0	642			642	-15	
Plzeň	65	5			65	5	70	5	1	133		857		24	6	39				1 058	7	1 065			1 135	-10	
Praha Pankrác	228	21	4		232	21	253	31	2	173	5	439	9	38	7	2				683	23	706			959	50	
Praha Pankrác - nemoc.	2				2	0	2	1		3		14		1		2				21	0	21			23	3	
Praha Ruzyně	132	3			132	3	135	12	19	139	138	148	40	11	1	6				316	198	514			649	-7	
Příbram					0	0	0	21		75		784								880	0	880			880	-27	
Rapotice					0	0	0	66		395		219								680	0	680			680	8	
Rýnovice					0	0	0			100		358								458	0	458			458	9	
Stráž pod Ralskem					0	0	0			236		471								707	0	707			707	25	
Světlá nad Sázavou					0	0	0		108		204		365				3		4	0	684	0	684			684	-14
Teplice	48	7	1		49	7	56	2		43	8	18	6	14	1					77	15	92			148	1	
Valdice					0	0	0			20		400					633			1 053	0	1 053			1 053	6	
Vinařice					0	0	0			87		762								849	0	849			849	27	
Všehrady					0	0	0	79		145		162		2				22		410	0	410			410	-20	
Znojmo	10				10	0	10			40		140	1							180	1	181			191	7	
Úhrnem	1 251	101	18	0	1 269	101	1 370	584	170	3 796	549	10 150	643	242	34	1 125	33	55	4	15 952	1 433	17 385	101	12	18 868		
Celkem	1 352	18	1 370	1 370	754	4 345	10 793	276	1 158	59	17 385	17 385	113	18 868	26												

II. Stav využití ubytovacích kapacit k:

30.11.2021

Organizační jednotky	UBYTOVACÍ KAPACITA			STAV			VYUŽITELNOST v %		
	4 m ² /osobu			obviněných	odsouzených	celkem	pro VV	pro VTOS	celkem
	pro VV	pro VTOS	celkem						
Bělušice		578	578	0	591	591	-	102,25%	102,25%
Brno	170	221	391	151	207	358	88,82%	93,67%	91,56%
Břeclav	19	295	314	7	277	284	36,84%	93,90%	90,45%
České Budějovice	96	146	242	57	146	203	59,38%	100,00%	83,88%
Heřmanice	-	681	681	0	735	735	-	107,93%	107,93%
Horní Slavkov	-	710	710	0	647	647	-	91,13%	91,13%
Hradec Králové	137	217	354	97	193	290	70,80%	88,94%	81,92%
Jiřice	-	766	766	0	818	818	-	106,79%	106,79%
Karviná	-	191	191	0	177	177	-	92,67%	92,67%
Kuřim	-	498	498	0	550	550	-	110,44%	110,44%
Kynšperk nad Ohří	-	809	809	0	522	522	-	64,52%	64,52%
Liberec	87	225	312	58	202	260	66,67%	89,78%	83,33%
Litoměřice	146	174	320	111	166	277	76,03%	95,40%	86,56%
Mírov	-	384	384	0	431	431	-	112,24%	112,24%
Nové Sedlo	-	583	583	0	530	530	-	90,91%	90,91%
Odolov	-	295	295	0	239	239	-	81,02%	81,02%
Olomouc	120	144	264	90	128	218	75,00%	88,89%	82,58%
Opava	-	270	270	0	257	257	-	95,19%	95,19%
Oráčov	-	464	464	0	458	458	-	98,71%	98,71%
Ostrava	248	213	461	217	218	435	87,50%	102,35%	94,36%
Ostrov	50	1 039	1 089	44	921	965	88,00%	88,64%	88,61%
Pardubice	-	647	647	0	642	642	-	99,23%	99,23%
Plzeň	143	1 039	1 182	70	1 065	1 135	48,95%	102,50%	96,02%
Praha Pankrác	352	788	1 140	253	706	959	71,88%	89,59%	84,12%
Praha Ruzyně	188	547	735	135	514	649	71,81%	93,97%	88,30%
Příbram	-	868	868	0	880	880	-	101,38%	101,38%
Rapotice	-	755	755	0	680	680	-	90,07%	90,07%
Rýnovice	-	426	426	0	458	458	-	107,51%	107,51%
Stráž pod Ralskem	-	633	633	0	707	707	-	111,69%	111,69%
Světlá nad Sázavou	2	761	763	0	684	684	0,00%	89,88%	89,65%
Teplice	65	70	135	56	92	148	86,15%	131,43%	109,63%
Valdice	-	1 021	1 021	0	1 053	1 053	-	103,13%	103,13%
Vinařice	-	854	854	0	849	849	-	99,41%	99,41%
Všehrdy	-	478	478	0	410	410	-	85,77%	85,77%
Znojmo	10	146	156	10	181	191	100,00%	123,97%	122,44%
Věznice úhrnem	1 833	17 936	19 769	1 356	17 334	18 690	73,98%	96,64%	94,54%
<i>Brno nemocnice</i>	-	113	113	12	30	42	-	26,55%	37,17%
<i>Praha Pankrác nem.</i>	-	97	97	2	21	23	-	21,65%	23,71%
<i>Brno detenční ústav</i>	-	45	45	-	59	59	-	131,11%	131,11%
<i>Opava detenční ústav</i>	-	50	50	-	54	54	-	108,00%	108,00%
Celkem	1 833	18 241	20 074	1 370	17 498	18 868	74,74%	95,93%	93,99%

III. Počet vazebně stíhaných osob k: 30.11.2021

Druh vazby	Občané ČR			Cizinci			Celkem
	Muži	Ženy	Úhrnem	Muži	Ženy	Úhrnem	
Předběžná vazba	6	0	6	24	1	25	31
Vydávací vazba	0	0	0	4	0	4	4
Předávací vazba	0	0	0	4	0	4	4
Vyhošovací vazba	0	0	0	18	0	18	18
Uznávací vazba	0	0	0	0	0	0	0
Vazba	951	83	1 034	262	17	279	1 313
Celkem obvinění	957	83	1 040	312	18	330	1 370

IV. Počet vazebně stíhaných osob podle délky vazby k: 30.11.2021

Druh vazby	Délka vazby do						Nad	Celkem
	2 měs.	4 měs.	6 měs.	9 měs.	1 roku	2 let	2 roky	
Předběžná vazba	22	2	1	0	2	2	2	31
Vydávací vazba	4	0	0	0	0	0	0	4
Předávací vazba	4	0	0	0	0	0	0	4
Vyhošovací vazba	13	2	2	1	0	0	0	18
Uznávací vazba	0	0	0	0	0	0	0	0
Vazba	509	320	168	144	73	73	26	1 313
Celkem obvinění	552	324	171	145	75	75	28	1 370
	40,29%	23,65%	12,48%	10,58%	5,47%	5,47%	2,04%	100,00%

V. Počet odsouzených v jednotlivých typech věznic k: 30.11.2021

Typ věznice	O b ě a n é Ā R			C i z i n c i			Celkem
	Muži	Ženy	Úhrnem	Muži	Ženy	Úhrnem	
Ostraha nízký	550	159	709	34	11	45	754
Ostraha střední	3 610	534	4 144	186	15	201	4 345
Ostraha vysoký	9 519	611	10 130	631	32	663	10 793
Ostraha neumiřtěno	219	34	253	23	0	23	276
Zvýšená ostraha	970	32	1 002	155	1	156	1 158
Dospělí úhrnem	14 868	1 370	16 238	1 029	59	1 088	17 326
Mladiství	53	4	57	2	0	2	59
Detence	97	12	109	4	0	4	113
Celkem	15 018	1 386	16 404	1 035	59	1 094	17 498

VI. Počet odsouzených podle nařizené délky trestu k: 30.11.2021

Délka trestu	Muži	Ženy	Celkem	V %
Do 3 měsíců	102	15	117	0,67%
3 - 6 měsíců	544	80	624	3,57%
6 - 9 měsíců	1 398	227	1 625	9,29%
9 - 12 měsíců	1 244	159	1 403	8,02%
1 - 2 roky	3 602	350	3 952	22,59%
2 - 3 roky	2 550	170	2 720	15,54%
3 - 5 let	2 710	151	2 861	16,35%
5 - 7 let	1 407	104	1 511	8,64%
7 - 10 let	1 103	69	1 172	6,70%
10 - 15 let	770	49	819	4,68%
15 - 20 let	385	49	434	2,48%
Nad 20 let	96	7	103	0,59%
Doživotí	41	3	44	0,25%
Detence	101	12	113	0,65%
Celkem	16 053	1 445	17 498	100,00%

Organizační jednotky	Pohlaví	Dodání policií		Celkem	Z občanského života		Celkem	Návrat po útěku		Celkem	Návrat z přerušeni VTOS dle § 325		Celkem	Převzeti z ciziny		Celkem	Příjem do detence	Suma příjmů		
		vazba	trest		vazba	trest		vazba	trest		vazba	trest		vazba	trest				vazba	trest
Běloušice	M	0	0	0	0	0	0	0	0	0	0	0	0	0	0	0	0	0		
	Ž	0	0	0	0	0	0	0	0	0	0	0	0	0	0	0	0	0		
Brno	M	34	34	68	0	34	34	0	0	0	0	0	0	0	0	0	0	102		
	Ž	2	7	9	0	4	4	0	0	0	0	0	0	0	0	0	0	13		
Břeclav	M	1	0	1	0	0	0	0	0	0	0	0	0	0	0	0	0	1		
	Ž	0	0	0	0	0	0	0	0	0	0	0	0	0	0	0	0	0		
České Budějovice	M	8	16	24	0	14	14	0	0	0	0	0	0	0	0	0	0	38		
	Ž	1	2	3	0	1	1	0	0	0	0	1	1	0	0	0	0	5		
Heřmanice	M	0	0	0	0	0	0	0	0	0	0	0	0	0	0	0	0	0		
	Ž	0	0	0	0	0	0	0	0	0	0	0	0	0	0	0	0	0		
Horní Slavkov	M	0	0	0	0	0	0	0	0	0	0	0	0	0	0	0	0	0		
	Ž	0	0	0	0	0	0	0	0	0	0	0	0	0	0	0	0	0		
Hradec Králové	M	20	17	37	0	17	17	0	0	0	0	0	0	0	0	0	0	54		
	Ž	1	2	3	0	3	3	0	0	0	0	0	0	0	0	0	0	6		
Jičice	M	0	0	0	0	0	0	0	0	0	0	0	0	0	0	0	0	0		
	Ž	0	0	0	0	0	0	0	0	0	0	0	0	0	0	0	0	0		
Karviná	M	0	0	0	0	0	0	0	0	0	0	0	0	0	0	0	0	0		
	Ž	0	0	0	0	0	0	0	0	0	0	0	0	0	0	0	0	0		
Kaučim	M	0	0	0	0	0	0	0	0	0	0	0	0	0	0	0	0	0		
	Ž	0	0	0	0	0	0	0	0	0	0	0	0	0	0	0	0	0		
Kynšperk nad Ohří	M	0	0	0	0	0	0	0	0	0	0	0	0	0	0	0	0	0		
	Ž	0	0	0	0	0	0	0	0	0	0	0	0	0	0	0	0	0		
Liberec	M	15	9	24	0	8	8	0	0	0	0	0	0	0	0	0	0	32		
	Ž	2	0	2	0	2	2	0	0	0	0	0	0	0	0	0	0	4		
Litoměřice	M	26	35	61	0	21	21	0	0	0	0	0	0	0	0	0	0	82		
	Ž	3	3	6	0	4	4	0	0	0	0	0	0	0	0	0	0	10		
Mírov	M	0	0	0	0	0	0	0	0	0	0	0	0	0	0	0	0	0		
	Ž	0	0	0	0	0	0	0	0	0	0	0	0	0	0	0	0	0		
Nové Sedlo	M	0	0	0	0	0	0	0	0	0	0	0	0	0	0	0	0	0		
	Ž	0	0	0	0	0	0	0	0	0	0	0	0	0	0	0	0	0		
Odolov	M	0	0	0	0	0	0	0	0	0	0	0	0	0	0	0	0	0		
	Ž	0	0	0	0	0	0	0	0	0	0	0	0	0	0	0	0	0		
Olomouc	M	21	17	38	0	25	25	0	0	0	0	0	0	0	0	0	0	63		
	Ž	3	2	5	0	0	0	0	0	0	0	0	0	0	0	0	0	5		
Opava	M	0	0	0	0	0	0	0	0	0	0	0	0	0	0	0	0	0		
	Ž	0	0	0	0	0	0	0	0	0	0	0	0	0	0	0	0	0		
Oráčov	M	0	0	0	0	0	0	0	0	0	0	0	0	0	0	0	0	0		
	Ž	0	0	0	0	0	0	0	0	0	0	0	0	0	0	0	0	0		
Ostrava	M	54	44	98	0	20	20	0	0	0	0	1	1	0	0	0	0	119		
	Ž	3	7	10	0	0	0	0	0	0	0	0	0	0	0	0	0	10		
Ostrov	M	19	12	31	0	8	8	0	0	0	0	0	0	0	0	0	0	39		
	Ž	1	2	3	0	2	2	0	0	0	0	0	0	0	0	0	0	5		
Pardubice	M	0	0	0	0	0	0	0	0	0	0	0	0	0	0	0	0	0		
	Ž	0	0	0	0	0	0	0	0	0	0	0	0	0	0	0	0	0		
Píseň	M	14	15	29	0	13	13	0	0	0	0	0	0	0	0	0	0	42		
	Ž	1	2	3	0	1	1	0	0	0	0	0	0	0	0	0	0	4		
Praha Pankrác	M	58	31	89	0	12	12	0	0	0	0	0	0	0	0	0	0	101		
	Ž	2	9	11	0	2	2	0	0	0	0	0	0	0	0	0	0	13		
Praha Ruzyně	M	35	24	59	0	17	17	0	0	0	0	0	0	0	0	0	0	76		
	Ž	2	6	8	0	6	6	0	0	0	0	0	0	0	0	0	0	14		
Příbram	M	0	0	0	0	0	0	0	0	0	0	0	0	0	0	0	0	0		
	Ž	0	0	0	0	0	0	0	0	0	0	0	0	0	0	0	0	0		
Rapoltice	M	0	0	0	0	0	0	0	0	0	0	0	0	0	0	0	0	0		
	Ž	0	0	0	0	0	0	0	0	0	0	0	0	0	0	0	0	0		
Rýnovice	M	0	0	0	0	0	0	0	0	0	0	0	0	0	0	0	0	0		
	Ž	0	0	0	0	0	0	0	0	0	0	0	0	0	0	0	0	0		
Stráž pod Ralskem	M	0	0	0	0	0	0	0	0	0	0	0	0	0	0	0	0	0		
	Ž	0	0	0	0	0	0	0	0	0	0	0	0	0	0	0	0	0		
Světlá nad Sázavou	M	0	0	0	0	0	0	0	0	0	0	0	0	0	0	0	0	0		
	Ž	0	0	0	0	0	0	0	0	0	0	0	0	0	0	0	0	0		
Teplice	M	16	14	30	0	10	10	0	0	0	0	0	0	0	0	0	0	40		
	Ž	4	0	4	0	1	1	0	0	0	0	0	0	0	0	0	0	5		
Valdice	M	0	0	0	0	0	0	0	0	0	0	0	0	0	0	0	0	0		
	Ž	0	0	0	0	0	0	0	0	0	0	0	0	0	0	0	0	0		
Vinařice	M	0	0	0	0	0	0	0	0	0	0	0	0	0	0	0	0	0		
	Ž	0	0	0	0	0	0	0	0	0	0	0	0	0	0	0	0	0		
Všehrdy	M	0	0	0	0	0	0	0	0	0	0	0	0	0	0	0	0	0		
	Ž	0	0	0	0	0	0	0	0	0	0	0	0	0	0	0	0	0		
Znojmo	M	1	0	1	0	0	0	0	0	0	0	0	0	0	0	0	0	1		
	Ž	0	0	0	0	0	0	0	0	0	0	0	0	0	0	0	0	0		
Úhřetím	M	322	268	590	0	199	199	0	0	0	0	1	1	0	0	0	0	790		
	Ž	25	42	67	0	26	26	0	0	0	0	1	1	0	0	0	0	94		
Celkem		347	310	657	0	225	225	0	0	0	0	2	2	0	0	0	0	884		

VIII. Propouštění vězňených osob za:

listopad 2021

Organizační jednotky	Pohlaví	Propuštění		Celkem	PP na svobodu	Útěk		Celkem	Přerušení VTOS dle § 325	Předání do ciziny		Celkem	Úmrtí		Celkem	Amnestie		Celkem	Předání do ústavu			Celkem	Suma propuštění						
		vazba	trest			trest	vazba			trest	trest		vazba	trest		vazba	trest		vazba	trest	vazba			trest	vazba	trest	vazba	trest	detence
Bělušice	M	0	15	15	19	0	0	0	0	0	0	0	0	0	0	0	0	0	0	0	0	0	0	34					
	Ž	0	0	0	0	0	0	0	0	0	0	0	0	0	0	0	0	0	0	0	0	0	0	0					
Brno	M	4	7	11	7	0	0	0	1	11	8	19	0	0	0	0	0	0	0	1	0	1	0	39					
	Ž	0	0	0	0	0	0	0	0	0	0	0	0	0	0	0	0	0	0	0	0	0	0	0					
Břeclav	M	0	11	11	12	0	0	0	0	0	0	0	0	0	0	0	0	0	0	0	0	0	0	23					
	Ž	0	0	0	0	0	0	0	0	0	0	0	0	0	0	0	0	0	0	0	0	0	0	0					
České Budějovice	M	0	0	0	4	0	0	0	0	1	0	1	0	0	0	0	0	0	0	0	0	0	0	5					
	Ž	0	1	1	0	0	0	0	0	0	0	0	0	0	0	0	0	0	0	0	0	0	0	1					
Heřmanice	M	0	22	22	7	0	0	0	0	0	0	0	0	0	0	0	0	0	0	1	0	1	0	30					
	Ž	0	0	0	0	0	0	0	0	0	0	0	0	0	0	0	0	0	0	0	0	0	0	0					
Horní Slavkov	M	0	19	19	1	0	0	0	0	0	0	0	0	0	0	0	0	0	0	0	0	0	0	20					
	Ž	0	0	0	0	0	0	0	0	0	0	0	0	0	0	0	0	0	0	0	0	0	0	0					
Hradec Králové	M	6	14	20	8	0	0	0	0	2	1	3	0	0	0	0	0	0	0	0	0	0	0	31					
	Ž	0	0	0	1	0	0	0	0	0	0	0	0	0	0	0	0	0	0	0	0	0	0	1					
Jičice	M	0	19	19	7	0	1	1	0	0	0	0	0	0	0	0	0	0	0	1	0	1	0	28					
	Ž	0	0	0	0	0	0	0	0	0	0	0	0	0	0	0	0	0	0	0	0	0	0	0					
Karviná	M	0	5	5	3	0	0	0	0	0	0	0	0	0	0	0	0	0	0	0	0	0	0	8					
	Ž	0	0	0	0	0	0	0	0	0	0	0	0	0	0	0	0	0	0	0	0	0	0	0					
Kaučim	M	0	10	10	10	0	0	0	0	0	0	0	0	0	0	0	0	0	0	1	0	1	0	21					
	Ž	0	0	0	0	0	0	0	0	0	0	0	0	0	0	0	0	0	0	0	0	0	0	0					
Kynšperk nad Ohří	M	0	23	23	5	0	0	0	0	0	0	0	0	0	0	0	0	0	0	0	0	0	0	28					
	Ž	0	0	0	0	0	0	0	0	0	0	0	0	0	0	0	0	0	0	0	0	0	0	0					
Liberec	M	3	6	9	6	0	0	0	0	0	0	0	0	0	0	0	0	0	0	0	0	0	0	15					
	Ž	0	0	0	0	0	0	0	0	0	0	0	0	0	0	0	0	0	0	0	0	0	0	0					
Litoměřice	M	1	1	2	3	0	0	0	0	4	0	4	0	0	0	0	0	0	0	1	2	0	3	12					
	Ž	0	0	0	0	0	0	0	1	0	0	0	0	0	0	0	0	0	0	0	0	0	0	1					
Mírov	M	0	1	1	2	0	0	0	0	0	0	0	0	0	0	0	0	0	0	0	0	0	0	3					
	Ž	0	0	0	0	0	0	0	0	0	0	0	0	0	0	0	0	0	0	0	0	0	0	0					
Nové Sedlo	M	0	13	13	3	0	0	0	0	0	0	0	0	0	0	0	0	0	0	0	0	0	0	16					
	Ž	0	7	7	10	0	0	0	0	0	0	0	0	0	0	0	0	0	0	0	0	0	0	17					
Odolov	M	0	8	8	17	0	0	0	0	0	0	0	0	0	0	0	0	0	0	0	0	0	0	25					
	Ž	0	0	0	0	0	0	0	0	0	0	0	0	0	0	0	0	0	0	0	0	0	0	0					
Olomouc	M	4	4	8	3	0	0	0	0	0	0	0	0	0	0	0	0	0	0	0	0	0	0	11					
	Ž	0	0	0	0	0	0	0	0	0	0	0	0	0	0	0	0	0	0	0	0	0	0	0					
Opava	M	0	0	0	0	0	0	0	0	0	0	0	0	0	0	0	0	0	0	0	0	0	0	0					
	Ž	0	6	6	4	0	0	0	0	0	0	0	0	0	0	0	0	0	0	0	0	0	0	10					
Oráčov	M	0	15	15	2	0	0	0	0	0	0	0	0	0	0	0	0	0	0	0	0	0	0	17					
	Ž	0	0	0	0	0	0	0	0	0	0	0	0	0	0	0	0	0	0	0	0	0	0	0					
Ostrava	M	8	5	13	1	0	0	0	0	1	0	1	1	0	1	0	0	0	2	0	0	2	0	18					
	Ž	1	0	1	0	0	0	0	1	0	0	0	0	0	0	0	0	0	0	0	0	0	0	2					
Ostrov	M	0	28	28	15	0	0	0	0	0	0	0	0	0	0	0	0	0	0	0	0	0	0	43					
	Ž	0	0	0	0	0	0	0	0	0	0	0	0	0	0	0	0	0	0	0	0	0	0	0					
Pardubice	M	0	13	13	13	0	0	0	1	0	0	0	0	0	0	0	0	0	0	0	0	0	0	27					
	Ž	0	0	0	0	0	0	0	0	0	0	0	0	0	0	0	0	0	0	0	0	0	0	0					
Plzeň	M	2	36	38	10	0	0	0	0	1	0	1	0	0	0	0	0	0	0	0	0	0	0	49					
	Ž	1	0	1	0	0	0	0	0	0	0	0	0	0	0	0	0	0	0	0	0	0	0	1					
Praha Pankrác	M	12	19	31	10	0	0	0	0	0	0	0	1	1	0	0	0	0	0	0	0	0	0	42					
	Ž	1	0	1	0	0	0	0	0	0	0	0	0	0	0	0	0	0	0	0	0	0	0	1					
Praha Ruzyně	M	4	14	18	6	0	0	0	0	5	8	13	0	0	0	0	0	0	0	0	0	0	0	37					
	Ž	1	9	10	5	0	0	0	0	0	0	0	0	0	0	0	0	0	0	0	0	0	0	15					
Příbram	M	0	22	22	14	0	0	0	0	0	0	0	0	0	0	0	0	0	0	0	0	0	0	36					
	Ž	0	0	0	0	0	0	0	0	0	0	0	0	0	0	0	0	0	0	0	0	0	0	0					
Rapotice	M	0	23	23	11	0	0	0	1	0	0	0	0	0	0	0	0	0	0	0	0	0	0	35					
	Ž	0	0	0	0	0	0	0	0	0	0	0	0	0	0	0	0	0	0	0	0	0	0	0					
Rýnovice	M	0	8	8	3	0	0	0	0	0	0	0	0	0	0	0	0	0	0	0	0	0	0	11					
	Ž	0	0	0	0	0	0	0	0	0	0	0	0	0	0	0	0	0	0	0	0	0	0	0					
Stráž pod Ralskem	M	0	13	13	14	0	0	0	0	0	0	0	0	0	0	0	0	0	0	0	0	0	0	27					
	Ž	0	0	0	0	0	0	0	0	0	0	0	0	0	0	0	0	0	0	0	0	0	0	0					
Světlá nad Sázavou	M	0	0	0	0	0	0	0	0	0	0	0	0	0	0	0	0	0	0	0	0	0	0	0					
	Ž	0	20	20	28	0	0	0	0	0	0	0	0	0	0	0	0	0	0	0	0	0	0	48					
Teplice	M	2	1	3	0	0	0	0	0	0	0	0	0	0	0	0	0	0	0	0	0	0	0	3					
	Ž	0	1	1	0	0	0	0	0	0	0	0	0	0	0	0	0	0	0	0	0	0	0	1					
Valdice	M	0	14	14	1	0	0	0	0	0	0	0	0	0	0	0	0	0	0	0	0	0	0	15					
	Ž	0	0	0	0	0	0	0	0	0	0	0	0	0	0	0	0	0	0	0	0	0	0	0					
Vinařice	M	0	17	17	5	0	0	0	2	0																			

IX. Počet schválených návrhů na podmíněné propuštění za:

listopad 2021

Typ věznice	Pohlaví	B e z d o h l e d u			S d o h l e d e m		
		Návrhy		Celkem	Návrhy		Celkem
		Ředitele	Ostatní*		Ředitele	Ostatní*	
Nízký	M	0	18	18	0	23	23
	Ž	0	1	1	0	12	12
Střední	M	3	40	43	3	61	64
	Ž	0	3	3	0	17	17
Vysoký	M	0	25	25	1	59	60
	Ž	0	1	1	0	14	14
Zvýšená ostraha	M	0	1	1	0	0	0
	Ž	0	0	0	0	0	0
ML	M	0	0	0	0	1	1
	Ž	0	0	0	0	0	0
Úhrnem	M	3	84	87	4	144	148
	Ž	0	5	5	0	43	43
Celkem		3	89	92	4	187	191

Počty obsahují i pravomocně schválené návrhy o podmíněné propuštění (s/bez dohledu) osob, které byly podmíněně propuštěné a převedené do dalšího omezení osobní svobody.

*Ostatní zahrnuje: žádost vězně, návrh státního zástupce, návrh zájmového sdružení občanů, připojení ředitele k žádosti vězně, žádost vězně s kladným stanoviskem ředitele.

X. Počet převodů mezi omezeními osobní svobody za:

listopad 2021

Druh převodu	Muži	Ženy	Celkem
Převod z VV do VTOS	216	18	234
Převod z VTOS do VV	11	0	11
Převod z VV do detence	0	0	0
Převod z VTOS do detence	0	0	0
Převod z detence do VV	0	0	0
Převod z detence do VTOS	1	0	1
Celkem	228	18	246

VV - výkon vazby

VTOS - výkon trest odnětí svobody

XI. Počet schválených návrhů na přerušení trestu za:

listopad 2021

Organizační jednotky	Ředitelem						Zdravotní důvody	
	§ 56/1		§ 56/2		§ 56/3		§ 325/1	
	muž	žena	muž	žena	muž	žena	muž	žena
Bělušice	0	0	1	0	0	0	0	0
Brno	0	0	0	0	0	0	1	0
Břeclav	0	0	0	0	0	0	0	0
České Budějovice	0	0	1	0	0	0	0	0
Heřmanice	0	0	0	0	0	0	0	0
Horní Slavkov	0	0	0	0	0	0	0	0
Hradec Králové	4	0	0	0	0	0	0	0
Jiřice	1	0	1	0	0	0	0	0
Karviná	0	0	0	0	0	0	0	0
Kuřim	0	0	0	0	0	0	0	0
Kynšperk nad Ohří	0	0	0	0	0	0	0	0
Liberec	0	0	0	0	0	0	0	0
Litoměřice	0	0	0	0	0	0	0	1
Mírov	0	0	0	0	0	0	0	0
Nové Sedlo	0	0	0	0	0	0	0	0
Odolov	0	0	0	0	0	0	0	0
Olomouc	6	0	0	0	0	0	0	0
Opava	0	0	0	0	0	0	0	0
Oráčov	4	0	1	0	0	0	0	0
Ostrava	0	0	0	0	0	0	0	1
Ostrov	0	0	0	0	0	0	0	0
Pardubice	1	0	0	0	1	0	1	0
Plzeň	0	0	0	0	0	0	0	0
Praha Pankrác	0	0	0	0	0	0	0	0
Praha Ruzyně	0	2	0	0	0	0	0	0
Příbram	0	0	0	0	0	0	0	0
Rapotice	0	0	0	0	0	0	1	0
Rýnovice	3	0	2	0	0	0	0	0
Stráž pod Ralskem	0	0	0	0	1	0	0	0
Světlá nad Sázavou	0	0	0	0	0	0	0	0
Teplice	3	0	0	0	0	0	0	0
Valdice	0	0	0	0	0	0	0	0
Vinařice	0	0	0	0	0	0	2	0
Všehrdy	1	0	0	0	0	0	0	0
Znojmo	6	0	0	0	0	0	0	0
Úhrnem	29	2	6	0	2	0	5	2
Celkem	31		6		2		7	

XII. Počet eskortovaných osob (pohyby vězňů) za:

listopad 2021

Vysílací organizační jednotky	Typ eskorty			Propustka na pracoviště
	Přímá	Dálková	Na propustku	
Bělušice	4	30	70	1 114
Brno	5	223	203	0
Břeclav	0	46	136	252
České Budějovice	3	35	102	0
Heřmanice	1	13	172	659
Horní Slavkov	1	85	307	561
Hradec Králové	0	133	177	0
Jiřice	2	53	87	1 785
Karviná	1	8	46	0
Kuřim	2	26	271	106
Kynšperk nad Ohří	4	45	52	0
Liberec	3	83	163	483
Litoměřice	1	252	321	0
Mírov	2	9	23	0
Nové Sedlo	0	73	230	640
Odolov	1	31	29	1 189
Olomouc	0	141	146	0
Opava	1	15	281	912
Oráčov	1	39	61	259
Ostrava	3	273	358	0
Ostrov	4	121	1 261	0
Pardubice	4	32	118	622
Plzeň	5	132	339	422
Praha Pankrác	12	267	433	0
Praha Ruzyně	9	224	599	12
Příbram	1	75	122	1 447
Rapotice	0	35	556	430
Rýnovice	2	31	77	670
Stráž pod Ralskem	0	75	217	2 867
Světlá nad Sázavou	0	64	115	3 722
Teplice	9	94	164	0
Valdice	3	50	56	85
Vinařice	4	63	109	332
Všehrdy	2	50	219	669
Znojmo	2	20	44	1 023
Celkem	92	2 946	7 664	20 261
































XIII. Stavby cizích státních příslušníků k:

30.11.2021

Organizační jednotky	OBVINĚNÍ						ODSOUZENÍ														CHOVANCÍ		Vězni celkem	Rozdíl k 31.10.			
	Dospělí		Mladiství		Úhmem		Celkem obvinění	Ostraha nízký		Ostraha střední		Ostraha vysoký		Ostraha neumístěno		Zvýšená ostraha		Mladiství		Úhmem		Celkem odsouzení			v detenčním ústavu		
	M	Ž	M	Ž	M	Ž		M	Ž	M	Ž	M	Ž	M	Ž	M	Ž	M	Ž	M	Ž		M	Ž	M	Ž	
Bělušice					0	0	0			4		80									84	0	84			84	5
Brno	38				38	0	38	1		2		4		5		2					14	0	14			52	-1
<i>Brno - nemoc./detence</i>	2				2	0	2														0	0	0	1	0	3	-1
Břeclav					0	0	0	7		4		4									15	0	15			15	1
České Budějovice	11	1			11	1	12					1		1							2	0	2			14	0
Heřmanice					0	0	0			4		27									31	0	31			31	0
Horní Slavkov					0	0	0					50				1					51	0	51			51	-4
Hradec Králové	20				20	0	20	5				3		2							10	0	10			30	5
Jiřice					0	0	0	1		9		36									46	0	46			46	0
Karviná					0	0	0									6					6	0	6			6	2
Kuřim					0	0	0			6		31									37	0	37			37	-4
Kynšperk nad Ohří					0	0	0			13		31									44	0	44			44	1
Liberec	10				10	0	10			1		5		1							7	0	7			17	-3
Litoměřice	17	3			17	3	20		1	1	1	2		2							5	2	7			27	2
Mírov					0	0	0					8				31					39	0	39			39	-2
Nové Sedlo					0	0	0	2		9	2	8	4								19	6	25			25	2
Odolov					0	0	0	4		17											21	0	21			21	-2
Olomouc	12				12	0	12			1		1				1					3	0	3			15	0
Opava					0	0	0				3		7				1				0	11	11	3	0	14	1
Oráčov					0	0	0					20									20	0	20			20	1
Ostrava	14	1			14	1	15			3	1	1	1								4	2	6			21	-3
Ostrov	6	1			6	1	7			29		43									72	0	72			79	-7
Pardubice					0	0	0			7		17									24	0	24			24	-2
Plzeň	16	1			16	1	17	1		7		42		4		6					60	0	60			77	-4
Praha Pankrác	115	8	2		117	8	125	4		13		35	1	8							60	1	61			186	22
<i>Praha Pankrác - nemoc.</i>					0	0	0			1		1									2	0	2			2	2
Praha Ruzyně	43	1			43	1	44	1	2	8	4	6			2						17	6	23			67	-4
Příbram					0	0	0			3		38									41	0	41			41	-3
Rapotice					0	0	0	2		20		9									31	0	31			31	0
Rýnovice					0	0	0			2		14									16	0	16			16	1
Stráž pod Ralskem					0	0	0			10		18									28	0	28			28	1
Světlá nad Sázavou					0	0	0		8		4		19								0	31	31			31	1
Teplice	6	2			6	2	8			1		1									2	0	2			10	0
Valdice					0	0	0			1		29				106					136	0	136			136	-4
Vinařice					0	0	0			4		55									59	0	59			59	-2
Všehrdy					0	0	0	6		6		5						2			19	0	19			19	-3
Znojmo					0	0	0					6									6	0	6			6	1
Úhmem	310	18	2	0	312	18	330	34	11	186	15	631	32	23	0	155	1	2	0	1 031	59	1 090	4	0	1 424		
Celkem	328		2		330		330	45		201		663		23		156		2		1 090		1 090	4		1 424	-1	

XIV. Stavy vězňených cizinců podle státní příslušnosti k:

30.11.2021

Státní příslušnost		Obvinění			Odsouzení			Trest vyhoštění	Chovanci	Celkem
		muž	žena	úhrnem	muž	žena	úhrnem			
Belgie	 Sch.	1	0	1	0	0	0	0	0	1
Bulharsko	 Sch.	19	0	19	26	3	29	16	0	48
Dánsko	 Sch.	0	0	0	0	0	0	0	0	0
Estonsko	 Sch.	1	0	1	0	0	0	0	0	1
Finsko	 Sch.	0	0	0	0	0	0	0	0	0
Francie	 Sch.	0	0	0	0	0	0	0	0	0
Chorvatsko	 Sch.	1	1	2	6	0	6	6	0	8
Irsko	 Sch.	0	0	0	1	0	1	1	0	1
Itálie	 Sch.	1	0	1	1	0	1	1	0	2
Island	 Sch.	0	0	0	0	0	0	0	0	0
Kypr	 Sch.	0	0	0	0	0	0	0	0	0
Litva	 Sch.	2	0	2	14	0	14	14	0	16
Lotyšsko	 Sch.	0	1	1	18	2	20	18	0	21
Lucembursko	 Sch.	0	0	0	0	0	0	0	0	0
Maďarsko	 Sch.	2	0	2	10	0	10	5	0	12
Malta	 Sch.	0	0	0	0	0	0	0	0	0
Nizozemsko	 Sch.	3	0	3	0	0	0	0	0	3
Norsko	 Sch.	1	0	1	0	0	0	0	0	1
Polsko	 Sch.	28	1	29	45	2	47	30	0	76
Portugalsko	 Sch.	0	0	0	0	0	0	0	0	0
Rakousko	 Sch.	3	0	3	1	0	1	0	0	4
Rumunsko	 Sch.	24	1	25	45	0	45	38	0	70
Řecko	 Sch.	0	0	0	1	0	1	0	0	1
Slovensko	 Sch.	52	4	56	338	29	367	63	4	427
Slovinsko	 Sch.	0	0	0	0	0	0	0	0	0
Spolková rep. Německo	 Sch.	2	0	2	4	0	4	1	0	6
Španělsko	 Sch.	0	0	0	1	0	1	0	0	1
Švédsko	 Sch.	0	0	0	0	0	0	0	0	0
Švýcarsko	 Sch.	0	0	0	1	0	1	1	0	1
Velká Británie	 Sch.	2	0	2	2	0	2	0	0	4
Rusko	 Sch.	5	0	5	27	1	28	17	0	33
Ukrajina		68	2	70	128	8	136	79	0	206
Vietnam		29	5	34	166	13	179	85	0	213
Ostatní		68	3	71	196	1	197	133	0	268
Celkem		312	18	330	1 031	59	1 090	508	4	1 424



Státy Evropské unie
Státy Schengenské smlouvy

XV. Celkový počet nenastoupených trestů do:

30.11.2021

Organizační jednotky	Počet dokumentů NVT	Počet osob
Bělušice		
Brno	446	374
Břeclav		
České Budějovice	176	153
Heřmanice		
Horní Slavkov		
Hradec Králové	265	233
Jiřice		
Karviná		
Kuřim		
Kynšperk nad Ohří		
Liberec	166	145
Litoměřice	304	269
Mírov		
Nové Sedlo		
Odolov		
Olomouc	189	163
Opava		
Oráčov	1	1
Ostrava	423	358
Ostrov	127	111
Pardubice	1	1
Plzeň	165	150
Praha Pankrác	458	424
Praha Ruzyně	346	316
Příbram		
Rapotice		
Rýnovice		
Stráž pod Ralskem		
Světlá nad Sázavou		
Teplice	128	107
Valdice		
Vinařice		
Všehrady		
Znojmo		
Celkem	3 195	2 805

NVT - nařízení výkonu trestu