



STATISTICKÉ ÚDAJE

o stavu a složení vězněných osob ve vazebních věznicích, věznicích a ústavech pro výkon zabezpečovací detence
Vězeňské služby České republiky za měsíc
Říjen 2021

Obsahuje:

- I. Celkové stavy vězněných osob
- II. Stav využití ubytovacích kapacit
- III. Počet vazebně stíhaných osob
- IV. Počet vazebně stíhaných osob podle délky vazby
- V. Počet odsouzených v jednotlivých typech věznic
- VI. Počet odsouzených podle nařízené délky trestu
- VII. Příjem vězněných osob
- VIII. Propouštění vězněných osob
- IX. Počet schválených návrhů na podmíněné propuštění
- X. Počet převodů mezi omezeními osobní svobody
- XI. Počet schválených návrhů na přerušování trestu
- XII. Počet eskortovaných osob
- XIII. Stavy cizích státních příslušníků
- XIV. Stavy vězněných cizinců podle státní příslušnosti
- XV. Celkový počet nenastoupených trestů

I. Celkové stavy vězňených osob k:

31.10.2021

Organizační jednotky	OBVINĚNÍ						ODSOUZENÍ												CHOVANCÍ		Vězni celkem	Rozdíl k 30.09.					
	Dospělí		Mladiství		Úhrnem		Celkem obvinění	Ostraha nízký		Ostraha střední		Ostraha vysoký		Ostraha neumístěno		Zvýšená ostraha		Mladiství		Úhrnem			Celkem odsouzení	v detenčním ústavu			
	M	Ž	M	Ž	M	Ž		M	Ž	M	Ž	M	Ž	M	Ž	M	Ž	M	Ž	M	Ž	M		Ž	M	Ž	
Bělušice					0	0	0			99				500		1						600	0	600		600	-8
Brno	138	10	4		142	10	152	6	4	96	1	81	5	20	4	1					204	14	218		370	15	
Brno - nemoc./detence	8				8	0	8	1	1	4		10	1	1		2					18	2	20	48	12	88	4
Břeclav	8				8	0	8	91		90		82		1							264	0	264			272	-1
České Budějovice	47	7			47	7	54	7	1	77	3	36	6	5	2				1		126	12	138			192	23
Heřmanice					0	0	0			99		618							21		738	0	738			738	-28
Horní Slavkov					0	0	0			47		606				4					657	0	657			657	-18
Hradec Králové	89	5	2		91	5	96	110		42	1	21	7	20	8					193	16	209			305	15	
Jiřice					0	0	0	24		161		627									812	0	812			812	8
Karviná					0	0	0			37		32						95			164	0	164			164	-9
Kuřim					0	0	0			155		406									561	0	561			561	-7
Kynšperk nad Ohří					0	0	0			130		366									496	0	496			496	15
Liberec	54	3	1		55	3	58	9	1	71	3	116	1	7		4				207	5	212			270	-13	
Litoměřice	94	10			94	10	104	12	3	62	5	84	4	22	1	1			2		183	13	196			300	-7
Mírov					0	0	0			21		73						333			427	0	427			427	-1
Nové Sedlo					0	0	0	24		154	61	190	121								368	182	550			550	-4
Odolov					0	0	0	63		167											230	0	230			230	-2
Olomouc	75	8	1		76	8	84	4	6	72	2	29	14	8		1				114	22	136			220	-16	
Opava					0	0	0		21	45	95		67					28			45	211	256	53	0	309	6
Oráčov					0	0	0			31		415									446	0	446			446	10
Ostrava	193	12	7		200	12	212	5	1	72	18	85	7	37	6	2					201	32	233			445	34
Ostrov	34	2			34	2	36	1	1	323	1	599		3	1						926	3	929			965	-14
Pardubice					0	0	0	16		191		443							7		657	0	657			657	-20
Plzeň	70	7			70	7	77	6		137		859	1	20	3	42					1 064	4	1 068			1 145	-33
Praha Pankrác	213	23	1		214	23	237	31	5	171	2	423	3	29	4	3	1				657	15	672			909	8
Praha Pankrác - nemoc.					0	0	0			3	1	9	2	1		4					17	3	20			20	5
Praha Ruzyně	129	6			129	6	135	13	21	158	131	147	37	7	1	6					331	190	521			656	24
Příbram					0	0	0	23		73		811									907	0	907			907	-9
Rapotice					0	0	0	72		384		216									672	0	672			672	-6
Rýnovice					0	0	0			102		347									449	0	449			449	-17
Stráž pod Ralskem					0	0	0			220		461			1						682	0	682			682	5
Světlá nad Sázavou					0	0	0		109		220		362					3		4	0	698			698	3	
Teplice	50	5	1		51	5	56		1	43	7	18	7	11	3					1	73	18	91			147	13
Valdice					0	0	0			22		387						638			1 047	0	1 047			1 047	-1
Vinařice					0	0	0			85		737									822	0	822			822	-4
Všehrady					0	0	0	88		156		159		5					22		430	0	430			430	2
Znojmo	10				10	0	10			41		132							1		174	0	174			184	5
Úhrnem	1 212	98	17	0	1 229	98	1 327	606	175	3 841	551	10 125	645	199	33	1 136	32	55	4	15 962	1 440	17 402	101	12	18 842	-23	
Celkem	1 310	17	1 327	1 327	781	4 392	10 770	232	1 168	59	17 402	17 402	113	18 842	-23												

II. Stav využití ubytovacích kapacit k:

31.10.2021

Organizační jednotky	UBYTOVACÍ KAPACITA			STAV			VYUŽITELNOST v %		
	4 m ² /osobu			obviněných	odsouzených	celkem	pro VV	pro VTOS	celkem
	pro VV	pro VTOS	celkem						
Bělušice		578	578	0	600	600	-	103,81%	103,81%
Brno	170	221	391	152	218	370	89,41%	98,64%	94,63%
Břeclav	19	295	314	8	264	272	42,11%	89,49%	86,62%
České Budějovice	96	146	242	54	138	192	56,25%	94,52%	79,34%
Heřmanice	-	681	681	0	738	738	-	108,37%	108,37%
Horní Slavkov	-	710	710	0	657	657	-	92,54%	92,54%
Hradec Králové	137	217	354	96	209	305	70,07%	96,31%	86,16%
Jiřice	-	766	766	0	812	812	-	106,01%	106,01%
Karviná	-	191	191	0	164	164	-	85,86%	85,86%
Kuřim	-	498	498	0	561	561	-	112,65%	112,65%
Kynšperk nad Ohří	-	809	809	0	496	496	-	61,31%	61,31%
Liberec	87	225	312	58	212	270	66,67%	94,22%	86,54%
Litoměřice	146	174	320	104	196	300	71,23%	112,64%	93,75%
Mírov	-	384	384	0	427	427	-	111,20%	111,20%
Nové Sedlo	-	583	583	0	550	550	-	94,34%	94,34%
Odolov	-	295	295	0	230	230	-	77,97%	77,97%
Olomouc	120	144	264	84	136	220	70,00%	94,44%	83,33%
Opava	-	270	270	0	256	256	-	94,81%	94,81%
Oráčov	-	464	464	0	446	446	-	96,12%	96,12%
Ostrava	248	213	461	212	233	445	85,48%	109,39%	96,53%
Ostrov	50	1 039	1 089	36	929	965	72,00%	89,41%	88,61%
Pardubice	-	647	647	0	657	657	-	101,55%	101,55%
Plzeň	143	1 039	1 182	77	1 068	1 145	53,85%	102,79%	96,87%
Praha Pankrác	352	788	1 140	237	672	909	67,33%	85,28%	79,74%
Praha Ruzyně	188	547	735	135	521	656	71,81%	95,25%	89,25%
Příbram	-	868	868	0	907	907	-	104,49%	104,49%
Rapotice	-	755	755	0	672	672	-	89,01%	89,01%
Rýnovice	-	426	426	0	449	449	-	105,40%	105,40%
Stráž pod Ralskem	-	633	633	0	682	682	-	107,74%	107,74%
Světlá nad Sázavou	2	761	763	0	698	698	0,00%	91,72%	91,48%
Teplice	65	70	135	56	91	147	86,15%	130,00%	108,89%
Valdice	-	1 021	1 021	0	1 047	1 047	-	102,55%	102,55%
Vinařice	-	854	854	0	822	822	-	96,25%	96,25%
Všehrdy	-	478	478	0	430	430	-	89,96%	89,96%
Znojmo	10	146	156	10	174	184	100,00%	119,18%	117,95%
Věznice úhrnem	1 833	17 936	19 769	1 319	17 362	18 681	71,96%	96,80%	94,50%
Brno nemocnice	-	113	113	8	20	28	-	17,70%	24,78%
Praha Pankrác nem.	-	97	97	0	20	20	-	20,62%	20,62%
Brno detenční ústav	-	45	45	-	60	60	-	133,33%	133,33%
Opava detenční ústav	-	50	50	-	53	53	-	106,00%	106,00%
Celkem	1 833	18 241	20 074	1 327	17 515	18 842	72,39%	96,02%	93,86%

III. Počet vazebně stíhaných osob k: 31.10.2021

Druh vazby	Občané ČR			Cizinci			Celkem
	Muži	Ženy	Úhrnem	Muži	Ženy	Úhrnem	
Předběžná vazba	3	0	3	24	0	24	27
Vydávací vazba	0	0	0	5	0	5	5
Předávací vazba	0	0	0	2	0	2	2
Vyhošovací vazba	0	0	0	12	0	12	12
Uznávací vazba	0	0	0	0	0	0	0
Vazba	921	80	1 001	262	18	280	1 281
Celkem obvinění	924	80	1 004	305	18	323	1 327

IV. Počet vazebně stíhaných osob podle délky vazby k: 31.10.2021

Druh vazby	Délka vazby do						Nad	Celkem
	2 měs.	4 měs.	6 měs.	9 měs.	1 roku	2 let	2 roky	
Předběžná vazba	18	1	1	1	1	3	2	27
Vydávací vazba	5	0	0	0	0	0	0	5
Předávací vazba	2	0	0	0	0	0	0	2
Vyhošovací vazba	9	2	0	1	0	0	0	12
Uznávací vazba	0	0	0	0	0	0	0	0
Vazba	496	275	196	135	65	83	31	1 281
Celkem obvinění	530	278	197	137	66	86	33	1 327
	39,94%	20,95%	14,85%	10,32%	4,97%	6,48%	2,49%	100,00%

V. Počet odsouzených v jednotlivých typech věznic k: 31.10.2021

Typ věznice	O b ě a n é Ā R			C i z i n c i			Celkem
	Muži	Ženy	Úhrnem	Muži	Ženy	Úhrnem	
Ostraha nízký	567	166	733	39	9	48	781
Ostraha střední	3 649	537	4 186	192	14	206	4 392
Ostraha vysoký	9 490	613	10 103	635	32	667	10 770
Ostraha neumiřtěno	186	31	217	13	2	15	232
Zvýšená ostraha	978	30	1 008	158	2	160	1 168
Dospělí úhrnem	14 870	1 377	16 247	1 037	59	1 096	17 343
Mladiství	53	4	57	2	0	2	59
Detence	97	12	109	4	0	4	113
Celkem	15 020	1 393	16 413	1 043	59	1 102	17 515

VI. Počet odsouzených podle nařízené délky trestu k: 31.10.2021

Délka trestu	Muži	Ženy	Celkem	V %
Do 3 měsíců	106	16	122	0,70%
3 - 6 měsíců	548	87	635	3,63%
6 - 9 měsíců	1 375	213	1 588	9,07%
9 - 12 měsíců	1 232	150	1 382	7,89%
1 - 2 roky	3 568	357	3 925	22,41%
2 - 3 roky	2 597	172	2 769	15,81%
3 - 5 let	2 736	159	2 895	16,53%
5 - 7 let	1 412	109	1 521	8,68%
7 - 10 let	1 098	70	1 168	6,67%
10 - 15 let	773	47	820	4,68%
15 - 20 let	381	50	431	2,46%
Nad 20 let	96	7	103	0,59%
Doživotí	40	3	43	0,25%
Detence	101	12	113	0,65%
Celkem	16 063	1 452	17 515	100,00%

Organizační jednotky	Pohlaví	Dodání policií		Celkem	Z občanského života		Celkem	Návrat po útěku		Celkem	Návrat z přerušení VTOS dle § 325		Celkem	Převzeti z ciziny		Celkem	Příjem do detence	Suma příjmů		
		vazba	trest		vazba	trest		vazba	trest		vazba	trest		vazba	trest				vazba	trest
Bělúšice	M	0	0	0	0	0	0	0	0	1	1	0	0	0	0	0	0	1		
	Ž	0	0	0	0	0	0	0	0	0	0	0	0	0	0	0	0	0		
Brno	M	42	28	70	0	24	24	0	0	0	0	0	0	0	0	0	0	94		
	Ž	3	4	7	0	3	3	0	0	0	0	1	1	0	0	0	0	11		
Břeclav	M	2	0	2	0	0	0	0	0	0	0	0	0	0	0	0	0	2		
	Ž	0	0	0	0	0	0	0	0	0	0	0	0	0	0	0	0	0		
České Budějovice	M	15	9	24	0	9	9	0	0	0	0	0	0	0	0	0	0	33		
	Ž	0	1	1	0	2	2	0	0	0	0	0	0	0	0	0	0	3		
Heřmanice	M	0	0	0	0	0	0	0	0	0	0	0	0	0	0	0	0	0		
	Ž	0	0	0	0	0	0	0	0	0	0	0	0	0	0	0	0	0		
Horní Slavkov	M	0	0	0	0	0	0	0	0	0	0	0	0	0	0	0	0	0		
	Ž	0	0	0	0	0	0	0	0	0	0	0	0	0	0	0	0	0		
Hradec Králové	M	23	18	41	0	16	16	0	0	0	0	0	0	0	0	0	0	57		
	Ž	0	4	4	0	3	3	0	0	0	0	0	0	0	0	0	0	7		
Jičice	M	0	0	0	0	0	0	0	0	0	0	0	0	0	0	0	0	0		
	Ž	0	0	0	0	0	0	0	0	0	0	0	0	0	0	0	0	0		
Karviná	M	0	0	0	0	0	0	0	0	0	0	0	0	0	0	0	0	0		
	Ž	0	0	0	0	0	0	0	0	0	0	0	0	0	0	0	0	0		
Kaučim	M	0	0	0	0	0	0	0	0	0	0	0	0	0	0	0	0	0		
	Ž	0	0	0	0	0	0	0	0	0	0	0	0	0	0	0	0	0		
Kynšperk nad Ohří	M	0	0	0	0	0	0	0	0	0	0	0	0	0	0	0	0	0		
	Ž	0	0	0	0	0	0	0	0	0	0	0	0	0	0	0	0	0		
Liberec	M	12	15	27	0	7	7	0	0	0	0	1	1	0	0	0	0	35		
	Ž	2	3	5	0	0	0	0	0	0	0	0	0	0	0	0	0	5		
Litoměřice	M	27	27	54	0	24	24	0	0	0	0	0	0	0	0	0	0	78		
	Ž	3	1	4	0	2	2	0	0	0	0	0	0	0	0	0	0	6		
Mírov	M	0	0	0	0	0	0	0	0	0	0	0	0	0	0	0	0	0		
	Ž	0	0	0	0	0	0	0	0	0	0	0	0	0	0	0	0	0		
Nové Sedlo	M	0	0	0	0	0	0	0	0	0	0	0	0	0	0	0	0	0		
	Ž	0	0	0	0	0	0	0	0	0	0	0	0	0	0	0	0	0		
Odolov	M	0	0	0	0	0	0	0	0	0	0	0	0	0	0	0	0	0		
	Ž	0	0	0	0	0	0	0	0	0	0	0	0	0	0	0	0	0		
Olomouc	M	5	17	22	0	17	17	0	0	0	0	0	0	0	0	0	0	39		
	Ž	1	3	4	0	3	3	0	0	0	0	0	0	0	0	0	0	7		
Opava	M	0	0	0	0	0	0	0	0	0	0	0	0	0	0	0	0	0		
	Ž	0	0	0	0	0	0	0	0	0	0	0	0	0	0	0	0	0		
Oráčov	M	0	0	0	0	0	0	0	0	0	0	0	0	0	0	0	0	0		
	Ž	0	0	0	0	0	0	0	0	0	0	0	0	0	0	0	0	0		
Ostrava	M	35	32	67	0	32	32	0	0	0	0	1	1	0	0	0	0	100		
	Ž	3	5	8	0	4	4	0	0	0	0	0	0	0	0	0	0	12		
Ostrov	M	7	7	14	0	4	4	0	1	1	0	0	0	0	0	0	0	19		
	Ž	1	2	3	0	0	0	0	0	0	0	0	0	0	0	0	0	3		
Pardubice	M	0	0	0	0	0	0	0	0	0	0	0	0	0	0	0	0	0		
	Ž	0	0	0	0	0	0	0	0	0	0	0	0	0	0	0	0	0		
Plzeň	M	10	13	23	0	7	7	0	0	0	0	0	0	0	0	0	0	30		
	Ž	2	3	5	0	3	3	0	0	0	0	0	0	0	0	0	0	8		
Praha Pankrác	M	42	29	71	0	14	14	0	0	0	0	0	0	0	0	0	0	85		
	Ž	4	4	8	0	2	2	0	0	0	0	0	0	0	0	0	0	10		
Praha Ružyně	M	37	29	66	0	16	16	0	0	0	0	0	0	0	1	1	0	83		
	Ž	3	2	5	0	5	5	0	0	0	0	0	0	0	0	0	0	10		
Příbram	M	0	0	0	0	0	0	0	0	0	0	0	0	0	0	0	0	0		
	Ž	0	0	0	0	0	0	0	0	0	0	0	0	0	0	0	0	0		
Rapolice	M	0	0	0	0	0	0	0	0	0	0	0	0	0	0	0	0	0		
	Ž	0	0	0	0	0	0	0	0	0	0	0	0	0	0	0	0	0		
Rýnovice	M	0	0	0	0	0	0	0	0	0	0	0	0	0	0	0	0	0		
	Ž	0	0	0	0	0	0	0	0	0	0	0	0	0	0	0	0	0		
Stráž pod Ralskem	M	0	0	0	0	0	0	0	1	1	0	0	0	0	0	0	0	1		
	Ž	0	0	0	0	0	0	0	0	0	0	0	0	0	0	0	0	0		
Světlá nad Sázavou	M	0	0	0	0	0	0	0	0	0	0	0	0	0	0	0	0	0		
	Ž	0	0	0	0	0	0	0	0	0	0	0	0	0	0	0	0	0		
Teplice	M	15	7	22	0	4	4	0	1	1	0	0	0	0	0	0	0	27		
	Ž	4	4	8	0	1	1	0	0	0	0	0	0	0	0	0	0	9		
Valdice	M	0	0	0	0	0	0	0	0	0	0	0	0	0	0	0	0	0		
	Ž	0	0	0	0	0	0	0	0	0	0	0	0	0	0	0	0	0		
Vinařice	M	0	0	0	0	0	0	0	0	0	0	0	0	0	0	0	0	0		
	Ž	0	0	0	0	0	0	0	0	0	0	0	0	0	0	0	0	0		
Všehrdy	M	0	0	0	0	0	0	0	0	0	0	0	0	0	0	0	0	0		
	Ž	0	0	0	0	0	0	0	0	0	0	0	0	0	0	0	0	0		
Znojmo	M	3	0	3	0	0	0	0	0	0	0	0	0	0	0	0	0	3		
	Ž	0	0	0	0	0	0	0	0	0	0	0	0	0	0	0	0	0		
Úhrnem	M	275	231	506	0	174	174	0	4	4	0	2	2	0	1	1	0	687		
	Ž	26	36	62	0	28	28	0	0	0	0	1	1	0	0	0	0	91		
Celkem		301	267	568	0	202	202	0	4	4	0	3	3	0	1	1	0	778		

IX. Počet schválených návrhů na podmíněné propuštění za:

říjen 2021

Typ věznice	Pohlaví	B e z d o h l e d u			S d o h l e d e m		
		Návrhy		Celkem	Návrhy		Celkem
		Ředitele	Ostatní*		Ředitele	Ostatní*	
Nízký	M	0	13	13	0	19	19
	Ž	0	1	1	0	7	7
Střední	M	3	33	36	2	57	59
	Ž	0	2	2	0	7	7
Vysoký	M	0	22	22	0	53	53
	Ž	0	2	2	0	9	9
Zvýšená ostraha	M	0	0	0	0	1	1
	Ž	0	0	0	0	0	0
ML	M	0	0	0	0	0	0
	Ž	0	0	0	0	0	0
Úhrnem	M	3	68	71	2	130	132
	Ž	0	5	5	0	23	23
Celkem		3	73	76	2	153	155

Počty obsahují i pravomocně schválené návrhy o podmíněné propuštění (s/bez dohledu) osob, které byly podmíněně propuštěné a převedené do dalšího omezení osobní svobody.

*Ostatní zahrnuje: žádost vězně, návrh státního zástupce, návrh zájmového sdružení občanů, připojení ředitele k žádosti vězně, žádost vězně s kladným stanoviskem ředitele.

X. Počet převodů mezi omezeními osobní svobody za:

říjen 2021

Druh převodu	Muži	Ženy	Celkem
Převod z VV do VTOS	189	9	198
Převod z VTOS do VV	9	1	10
Převod z VV do detence	0	0	0
Převod z VTOS do detence	0	0	0
Převod z detence do VV	0	0	0
Převod z detence do VTOS	0	0	0
Celkem	198	10	208

VV - výkon vazby

VTOS - výkon trest odnětí svobody

XI. Počet schválených návrhů na přerušení trestu za:

říjen 2021

Organizační jednotky	Ředitelem						Zdravotní důvody	
	§ 56/1		§ 56/2		§ 56/3		§ 325/1	
	muž	žena	muž	žena	muž	žena	muž	žena
Bělušice	0	0	0	0	0	0	0	0
Brno	0	0	0	0	0	0	0	1
Břeclav	0	0	0	0	0	0	0	0
České Budějovice	1	0	1	0	0	0	0	0
Heřmanice	0	0	0	0	0	0	0	0
Horní Slavkov	0	0	0	0	1	0	0	0
Hradec Králové	1	0	0	0	0	0	0	0
Jiřice	5	0	0	0	1	0	0	0
Karviná	0	0	0	0	0	0	0	0
Kuřim	0	0	0	0	0	0	0	0
Kynšperk nad Ohří	0	0	0	0	0	0	0	0
Liberec	0	0	0	0	0	0	0	0
Litoměřice	9	0	0	0	0	0	1	0
Mírov	0	0	0	0	0	0	0	0
Nové Sedlo	0	0	0	0	0	0	0	0
Odolov	0	0	0	0	0	0	0	0
Olomouc	0	0	0	0	0	0	0	0
Opava	0	0	0	0	0	0	0	0
Oráčov	1	0	0	0	0	0	0	0
Ostrava	0	0	0	0	0	0	0	0
Ostrov	0	0	0	0	0	0	0	0
Pardubice	8	0	1	0	1	0	0	0
Plzeň	0	0	1	0	0	0	0	0
Praha Pankrác	0	0	0	0	0	0	1	0
Praha Ruzyně	0	0	0	0	0	0	0	0
Příbram	0	0	0	0	0	0	0	0
Rapotice	0	0	0	0	0	0	0	0
Rýnovice	2	0	0	0	0	0	0	0
Stráž pod Ralskem	0	0	0	0	0	0	0	0
Světlá nad Sázavou	0	0	0	0	0	1	0	0
Teplice	3	0	0	0	0	0	0	0
Valdice	0	0	0	0	0	0	0	0
Vinařice	0	0	0	0	3	0	0	0
Všehrady	0	0	0	0	0	0	0	0
Znojmo	3	0	1	0	0	0	0	0
Úhrnem	33	0	4	0	6	1	2	1
Celkem	33		4		7		3	

XII. Počet eskortovaných osob (pohyby vězňů) za:

říjen 2021

Vysílací organizační jednotky	Typ eskorty			Propustka na pracoviště
	Přímá	Dálková	Na propustku	
Bělušice	2	35	87	885
Brno	0	230	230	0
Břeclav	2	37	71	243
České Budějovice	1	75	143	0
Heřmanice	1	15	172	581
Horní Slavkov	3	80	292	560
Hradec Králové	6	112	143	0
Jiřice	0	53	163	1 462
Karviná	2	8	33	0
Kuřim	0	30	235	70
Kynšperk nad Ohří	1	57	59	0
Liberec	1	88	141	294
Litoměřice	1	221	293	0
Mírov	1	8	30	0
Nové Sedlo	2	50	253	476
Odolov	1	23	26	1 136
Olomouc	0	158	126	0
Opava	0	10	181	947
Oráčov	0	45	65	211
Ostrava	1	212	346	0
Ostrov	1	133	1 065	0
Pardubice	1	39	119	769
Plzeň	7	134	255	501
Praha Pankrác	5	269	366	0
Praha Ruzyně	5	168	527	0
Příbram	3	70	64	1 508
Rapotice	3	69	549	396
Rýnovice	4	23	93	805
Stráž pod Ralskem	1	64	272	2 721
Světlá nad Sázavou	3	58	89	4 225
Teplice	2	84	166	0
Valdice	6	38	54	85
Vinařice	4	77	79	263
Všehrady	3	36	236	514
Znojmo	1	13	58	777
Celkem	74	2 822	7 081	19 429




























XIII. Stavby cizích státních příslušníků k:

31.10.2021

Organizační jednotky	OBVINĚNÍ						ODSOUZENÍ														CHOVANCÍ		Vězni celkem	Rozdíl k 30.09.			
	Dospělí		Mladiství		Úhmem		Celkem obvinění	Ostraha nízký		Ostraha střední		Ostraha vysoký		Ostraha neumístěno		Zvýšená ostraha		Mladiství		Úhmem		Celkem odsouzení			v detenčním ústavu		
	M	Ž	M	Ž	M	Ž		M	Ž	M	Ž	M	Ž	M	Ž	M	Ž	M	Ž	M	Ž		M	Ž	M	Ž	
Bělušice					0	0	0			3		76									79	0	79			79	4
Brno	38				38	0	38	1		3		5		4	1	1					14	1	15			53	7
<i>Brno - nemoc./detence</i>	3				3	0	3														0	0	0	1	0	4	1
Břeclav					0	0	0	5		5		4									14	0	14			14	-2
České Budějovice	11	1			11	1	12					2									2	0	2			14	4
Heřmanice					0	0	0			3		28									31	0	31			31	-7
Horní Slavkov					0	0	0			1		53				1					55	0	55			55	-5
Hradec Králové	17				17	0	17	4		1		2		1							8	0	8			25	1
Jiřice					0	0	0	2		8		36									46	0	46			46	0
Karviná					0	0	0									4					4	0	4			4	0
Kuřim					0	0	0			9		32									41	0	41			41	2
Kynšperk nad Ohří					0	0	0			14		29									43	0	43			43	-1
Liberec	10				10	0	10	2		2		6									10	0	10			20	-2
Litoměřice	16	3			16	3	19		1	1		3		1							5	1	6			25	1
Mírov					0	0	0			1		8				32					41	0	41			41	-4
Nové Sedlo					0	0	0	2		6	2	9	4								17	6	23			23	-2
Odolov					0	0	0	3		20											23	0	23			23	-1
Olomouc	13				13	0	13			1	1										1	1	2			15	-4
Opava					0	0	0			2		6				2					0	10	10	3	0	13	-2
Oráčov					0	0	0					19									19	0	19			19	1
Ostrava	15	2			15	2	17			2		3	1		1						5	2	7			24	4
Ostrov	5	1			5	1	6	1		32		47									80	0	80			86	6
Pardubice					0	0	0			7		19									26	0	26			26	5
Plzeň	20	1			20	1	21	2		9		41		2		6					60	0	60			81	-4
Praha Pankrác	104	7			104	7	111	4		10		33	1	5							52	1	53			164	-1
<i>Praha Pankrác - nemoc.</i>					0	0	0														0	0	0			0	-1
Praha Ruzyně	46	1			46	1	47	1	2	6	5	9			1						17	7	24			71	9
Příbram					0	0	0			3		41									44	0	44			44	-4
Rapotice					0	0	0	5		18		8									31	0	31			31	-1
Rýnovice					0	0	0			1		14									15	0	15			15	0
Stráž pod Ralskem					0	0	0			12		15									27	0	27			27	2
Světlá nad Sázavou					0	0	0		6		4		20								0	30	30			30	-6
Teplice	7	2			7	2	9			1											1	0	1			10	5
Valdice					0	0	0			1		26				113					140	0	140			140	-6
Vinařice					0	0	0			4		57									61	0	61			61	-2
Všehrdy					0	0	0	7		9		4						2			22	0	22			22	-1
Znojmo					0	0	0					5									5	0	5			5	0
Úhmem	305	18	0	0	305	18	323	39	9	192	14	635	32	13	2	158	2	2	0	1 039	59	1 098	4	0	1 425		
Celkem	323	0	0	0	323	0	323	48	0	206	14	667	32	15	2	160	2	2	0	1 098	59	1 098	4	0	1 425	-4	

XIV. Stavy vězňených cizinců podle státní příslušnosti k:

31.10.2021

Státní příslušnost	Obvinění			Odsouzení			Trest vyhoštění	Chovanci	Celkem
	muž	žena	úhrnem	muž	žena	úhrnem			
Belgie	 Sch.	1	0	1	0	0	0	0	1
Bulharsko	 Sch.	18	0	18	26	3	29	15	47
Dánsko	 Sch.	0	0	0	0	0	0	0	0
Estonsko	 Sch.	1	0	1	0	0	0	0	1
Finsko	 Sch.	0	0	0	0	0	0	0	0
Francie	 Sch.	0	0	0	0	0	0	0	0
Chorvatsko	 Sch.	2	1	3	5	0	5	5	8
Irsko	 Sch.	1	0	1	1	0	1	1	2
Itálie	 Sch.	0	0	0	1	0	1	1	1
Island	Sch.	0	0	0	0	0	0	0	0
Kypr	 Sch.	0	0	0	0	0	0	0	0
Litva	 Sch.	1	0	1	16	0	16	16	17
Lotyšsko	 Sch.	1	1	2	20	2	22	19	24
Lucembursko	 Sch.	0	0	0	0	0	0	0	0
Maďarsko	 Sch.	3	0	3	10	0	10	4	13
Malta	 Sch.	0	0	0	0	0	0	0	0
Nizozemsko	 Sch.	3	0	3	0	0	0	0	3
Norsko	Sch.	1	0	1	0	0	0	0	1
Polsko	 Sch.	27	1	28	49	2	51	31	79
Portugalsko	 Sch.	0	0	0	0	0	0	0	0
Rakousko	 Sch.	3	0	3	1	0	1	0	4
Rumunsko	 Sch.	25	1	26	48	0	48	38	74
Řecko	 Sch.	0	0	0	1	0	1	0	1
Slovensko	 Sch.	53	3	56	338	29	367	65	427
Slovinsko	 Sch.	0	0	0	0	0	0	0	0
Spolková rep. Německo	 Sch.	3	0	3	3	0	3	1	6
Španělsko	 Sch.	0	0	0	1	0	1	0	1
Švédsko	 Sch.	0	0	0	0	0	0	0	0
Švýcarsko	Sch.	0	0	0	1	0	1	1	1
Velká Británie	Sch.	1	0	1	2	0	2	0	3
Rusko	 Sch.	5	0	5	27	1	28	17	33
Ukrajina		65	3	68	126	7	133	80	201
Vietnam		29	5	34	166	14	180	85	214
Ostatní		62	3	65	197	1	198	136	263
Celkem		305	18	323	1 039	59	1 098	515	1 425



Státy Evropské unie
Státy Schengenské smlouvy

XV. Celkový počet nenastoupených trestů do:

31.10.2021

Organizační jednotky	Počet dokumentů NVT	Počet osob
Bělušice		
Brno	446	386
Břeclav		
České Budějovice	175	153
Heřmanice		
Horní Slavkov		
Hradec Králové	349	311
Jiřice		
Karviná		
Kuřim		
Kynšperk nad Ohří		
Liberec	167	149
Litoměřice	281	246
Mírov		
Nové Sedlo		
Odolov		
Olomouc	195	168
Opava		
Oráčov	1	1
Ostrava	416	347
Ostrov	128	115
Pardubice	1	1
Plzeň	160	144
Praha Pankrác	466	433
Praha Ruzyně	343	310
Příbram		
Rapotice		
Rýnovice		
Stráž pod Ralskem		
Světlá nad Sázavou		
Teplice	127	107
Valdice		
Vinařice		
Všehrady		
Znojmo		
Celkem	3 255	2 871

NVT - nařízení výkonu trestu