



STATISTICKÉ ÚDAJE

o stavu a složení vězněných osob ve vazebních věznicích, věznicích a ústavech pro výkon zabezpečovací detence
Vězeňské služby České republiky za měsíc

Srpen 2021

Obsahuje:

- I. Celkové stavy vězněných osob
- II. Stav využití ubytovacích kapacit
- III. Počet vazebně stíhaných osob
- IV. Počet vazebně stíhaných osob podle délky vazby
- V. Počet odsouzených v jednotlivých typech věznic
- VI. Počet odsouzených podle nařízené délky trestu
- VII. Příjem vězněných osob
- VIII. Propouštění vězněných osob
- IX. Počet schválených návrhů na podmíněné propuštění
- X. Počet převodů mezi omezeními osobní svobody
- XI. Počet schválených návrhů na přerušování trestu
- XII. Počet eskortovaných osob
- XIII. Stavy cizích státních příslušníků
- XIV. Stavy vězněných cizinců podle státní příslušnosti
- XV. Celkový počet nenastoupených trestů

I. Celkové stavy vězňů k:

31.08.2021

Organizační jednotky	OBVINĚNÍ							ODSOUZENÍ												CHOVANCÍ		Vězni celkem	Rozdíl k 31.07.				
	Dospělí		Mladiství		Úhrnem		Celkem obvinění	Ostraha nízký		Ostraha střední		Ostraha vysoký		Ostraha neumístěno		Zvýšená ostraha		Mladiství		Úhrnem				Celkem odsouzení	v detenčním ústavu		
	M	Ž	M	Ž	M	Ž		M	Ž	M	Ž	M	Ž	M	Ž	M	Ž	M	Ž	M	Ž	M	Ž		M	Ž	
Bělušice					0	0	0			98		507									605	0	605			605	26
Brno	104	13			104	13	117	2	4	87	4	69	5	18	7	1		1			178	20	198			315	-22
Brno - nemoc./detence	8				8	0	8			2		8				2					12	0	12	46	12	78	-5
Břeclav	9				9	0	9	100		89	1	87		1				1			278	1	279			288	-4
České Budějovice	46	8			46	8	54	5	1	73	1	24	7	9	1						111	10	121			175	5
Heřmanice					0	0	0			103		625				1		22			751	0	751			751	-9
Horní Slavkov					0	0	0			55		683				6					744	0	744			744	-1
Hradec Králové	89	10	4		93	10	103	107	2	34	3	20	8	14	4	4					179	17	196			299	59
Jiřice					0	0	0	28		167		621									816	0	816			816	-7
Karviná					0	0	0			44		29				94					167	0	167			167	3
Kuřim					0	0	0			150		399									549	0	549			549	1
Kynšperk nad Ohří					0	0	0			137		375									512	0	512			512	-21
Liberec	58	1	1		59	1	60	9	1	81	2	111	4	6	1	3		1			211	8	219			279	24
Litoměřice	103	9	2		105	9	114	5	11	54	8	50	6	36	6			3			148	31	179			293	0
Mírov					0	0	0			20		75				326					421	0	421			421	11
Nové Sedlo					0	0	0	21		148	55	203	122								372	177	549			549	-22
Odolov					0	0	0	70		178											248	0	248			248	0
Olomouc	81	6	3		84	6	90	3	5	60		17	7	12	2			1			93	14	107			197	-17
Opava					0	0	0		18	44	87		61				31				44	197	241	54	0	295	5
Oráčov					0	0	0	1		31		410									442	0	442			442	25
Ostrava	196	11	5		201	11	212	1		66	18	86	7	25	6	2					180	31	211			423	-4
Ostrov nad Ohří	30	3			30	3	33	1	2	336	2	628		11	2						976	6	982			1 015	-68
Pardubice					0	0	0	16		195		450						12			673	0	673			673	6
Plzeň	75	5			75	5	80	4		153	1	881	5	28	1	39					1 105	7	1 112			1 192	9
Praha - Pankrác	191	16	2		193	16	209	25	1	169	2	399	6	27	3	4					624	12	636			845	-1
Praha-Pankrác - nemoc.	3				3	0	3			1	1	8	2			3					12	3	15			18	-5
Praha - Ruzyně	124	6			124	6	130	8	17	161	138	126	36	6	3						301	194	495			625	-21
Příbram					0	0	0	23		79		819									921	0	921			921	-9
Rapotice					0	0	0	83		374		220									677	0	677			677	35
Rýnovice					0	0	0			108		350									458	0	458			458	21
Stráž pod Ralskem					0	0	0			219		477									696	0	696			696	-12
Světlá nad Sázavou					0	0	0		122		211		367				3		6		0	709	709			709	-5
Teplice	41	3	1		42	3	45	1		40	3	14	7	10							65	10	75			120	-9
Valdice					0	0	0			21		383				646					1 050	0	1 050			1 050	-47
Vinařice					0	0	0			101		743									844	0	844			844	-13
Všehrdy					0	0	0	82		157		151		1				20			411	0	411			411	22
Znojmo	6				6	0	6			39		125									164	0	164			170	0
Úhrnem	1 164	91	18	0	1 182	91	1 273	595	184	3 874	537	10 173	650	204	36	1 131	34	61	6	16 038	1 447	17 485	100	12	18 870	-50	
Celkem	1 255		18		1 273		1 273	779		4 411		10 823		240		1 165		67		17 485		17 485	112		18 870		

II. Stav využití ubytovacích kapacit k:

31.08.2021

Organizační jednotky	UBYTOVACÍ KAPACITA			STAV			VYUŽITELNOST v %		
	4 m ² /osobu			obviněných	odsouzených	celkem	pro VV	pro VTOS	celkem
	pro VV	pro VTOS	celkem						
Bělušice		578	578	0	605	605	-	104,67%	104,67%
Brno	170	221	391	117	198	315	68,82%	89,59%	80,56%
Břeclav	19	295	314	9	279	288	47,37%	94,58%	91,72%
České Budějovice	96	146	242	54	121	175	56,25%	82,88%	72,31%
Heřmanice	-	681	681	0	751	751	-	110,28%	110,28%
Horní Slavkov	-	710	710	0	744	744	-	104,79%	104,79%
Hradec Králové	137	217	354	103	196	299	75,18%	90,32%	84,46%
Jiřice	-	766	766	0	816	816	-	106,53%	106,53%
Karviná	-	191	191	0	167	167	-	87,43%	87,43%
Kuřim	-	498	498	0	549	549	-	110,24%	110,24%
Kynšperk nad Ohří	-	809	809	0	512	512	-	63,29%	63,29%
Liberec	87	225	312	60	219	279	68,97%	97,33%	89,42%
Litoměřice	146	174	320	114	179	293	78,08%	102,87%	91,56%
Mírov	-	384	384	0	421	421	-	109,64%	109,64%
Nové Sedlo	-	583	583	0	549	549	-	94,17%	94,17%
Odolov	-	295	295	0	248	248	-	84,07%	84,07%
Olomouc	120	144	264	90	107	197	75,00%	74,31%	74,62%
Opava	-	270	270	0	241	241	-	89,26%	89,26%
Oráčov	-	464	464	0	442	442	-	95,26%	95,26%
Ostrava	248	213	461	212	211	423	85,48%	99,06%	91,76%
Ostrov nad Ohří	80	1 029	1 109	33	982	1 015	41,25%	95,43%	91,52%
Pardubice	-	647	647	0	673	673	-	104,02%	104,02%
Plzeň	143	1 039	1 182	80	1 112	1 192	55,94%	107,03%	100,85%
Praha - Pankrác	352	788	1 140	209	636	845	59,38%	80,71%	74,12%
Praha - Ruzyně	232	514	746	130	495	625	56,03%	96,30%	83,78%
Příbram	-	868	868	0	921	921	-	106,11%	106,11%
Rapotice	-	755	755	0	677	677	-	89,67%	89,67%
Rýnovice	-	426	426	0	458	458	-	107,51%	107,51%
Stráž pod Ralskem	-	633	633	0	696	696	-	109,95%	109,95%
Světlá nad Sázavou	2	761	763	0	709	709	0,00%	93,17%	92,92%
Teplice	65	70	135	45	75	120	69,23%	107,14%	88,89%
Valdice	-	1 021	1 021	0	1 050	1 050	-	102,84%	102,84%
Vinařice	-	854	854	0	844	844	-	98,83%	98,83%
Všehrady	-	478	478	0	411	411	-	85,98%	85,98%
Znojmo	10	146	156	6	164	170	60,00%	112,33%	108,97%
Věznice úhrnem	1 907	17 893	19 800	1 262	17 458	18 720	66,18%	97,57%	94,55%
<i>Brno nemocnice</i>	-	113	113	8	12	20	-	10,62%	17,70%
<i>Praha-Pankrác nem.</i>	-	97	97	3	15	18	-	15,46%	18,56%
<i>Brno detenční ústav</i>	-	45	45	-	58	58	-	128,89%	128,89%
<i>Opava detenční ústav</i>	-	50	50	-	54	54	-	108,00%	108,00%
Celkem	1 907	18 198	20 105	1 273	17 597	18 870	66,75%	96,70%	93,86%

III. Počet vazebně stíhaných osob k: 31.08.2021

Druh vazby	Občané ČR			Cizinci			Celkem
	Muži	Ženy	Úhrnem	Muži	Ženy	Úhrnem	
Předběžná vazba	5	0	5	15	0	15	20
Vydávací vazba	0	0	0	2	0	2	2
Předávací vazba	1	0	1	3	1	4	5
Vyhošťovací vazba	0	0	0	14	0	14	14
Uznávací vazba	0	0	0	0	0	0	0
Vazba	893	77	970	249	13	262	1 232
Celkem obvinění	899	77	976	283	14	297	1 273

IV. Počet vazebně stíhaných osob podle délky vazby k: 31. 08.2021

Druh vazby	Délka vazby do						Nad	Celkem
	2 měs.	4 měs.	6 měs.	9 měs.	1 roku	2 let	2 roky	
Předběžná vazba	12	1	0	2	1	3	1	20
Vydávací vazba	1	1	0	0	0	0	0	2
Předávací vazba	5	0	0	0	0	0	0	5
Vyhošťovací vazba	10	1	3	0	0	0	0	14
Uznávací vazba	0	0	0	0	0	0	0	0
Vazba	431	338	150	124	62	106	21	1 232
Celkem obvinění	459	341	153	126	63	109	22	1 273
	36,06%	26,79%	12,02%	9,90%	4,95%	8,56%	1,73%	100,00%

V. Počet odsouzených v jednotlivých typech věznic k:

31.08.2021

Typ věznice	O b ě a n ě Ā R			C i z i n c i			Celkem
	Muži	Ženy	Úhrnem	Muži	Ženy	Úhrnem	
Ostraha nízký	557	172	729	38	12	50	779
Ostraha střední	3 660	520	4 180	214	17	231	4 411
Ostraha vysoký	9 517	616	10 133	656	34	690	10 823
Ostraha neumíštěno	192	35	227	12	1	13	240
Zvýšená ostraha	968	30	998	163	4	167	1 165
Dospělí úhrnem	14 894	1 373	16 267	1 083	68	1 151	17 418
Mladiství	59	6	65	2	0	2	67
Detence	96	12	108	4	0	4	112
Celkem	15 049	1 391	16 440	1 089	68	1 157	17 597

VI. Počet odsouzených podle nařizené délky trestu k: 31.08.2021

Délka trestu	Muži	Ženy	Celkem	V %
Do 3 měsíců	89	15	104	0,57%
3 - 6 měsíců	571	86	657	3,61%
6 - 9 měsíců	178	34	212	1,16%
9 - 12 měsíců	928	152	1 080	5,93%
1 - 2 roky	1 122	162	1 284	7,05%
2 - 3 roky	2 336	271	2 607	14,32%
3 - 5 let	3 454	285	3 739	20,54%
5 - 7 let	2 563	175	2 738	15,04%
7 - 10 let	2 229	125	2 354	12,93%
10 - 15 let	1 115	82	1 197	6,58%
15 - 20 let	1 075	74	1 149	6,31%
Nad 20 let	588	42	630	3,46%
Doživotí	315	34	349	1,92%
Detence	95	8	103	0,57%
Celkem	40	3	18 203	100,00%

VII. Příjem vězňaných osob za:

srpen 2021

Organizační jednotka	Pohlaví	Dodání policí		Celkem	Z občanského života		Celkem	Návrat po úteku		Celkem	Návrat z pferušení VTOS dle § 325		Celkem	Převzeti z ciziny		Celkem	Příjem do detence	Suma příjmů
		vazba	trest		vazba	trest		vazba	trest		vazba	trest		vazba	trest			
Bíláovice	M	0	0	0	0	0	0	0	0	0	0	0	0	0	0	0	0	0
	Z	0	0	0	0	0	0	0	0	0	0	0	0	0	0	0	0	0
Brno	M	25	30	55	0	29	29	0	0	0	0	0	0	0	0	0	0	84
	Z	1	9	10	0	6	6	0	0	0	0	0	0	0	0	0	0	16
Břeclav	M	2	0	2	0	0	0	0	0	0	0	0	0	0	0	0	0	2
	Z	0	0	0	0	0	0	0	0	0	0	0	0	0	0	0	0	0
České Budějovice	M	9	11	20	0	8	8	0	0	0	0	0	0	0	0	0	0	28
	Z	3	0	3	0	2	2	0	0	0	0	0	0	0	0	0	0	5
Heřmanice	M	0	0	0	0	0	0	0	0	0	0	0	0	0	0	0	0	0
	Z	0	0	0	0	0	0	0	0	0	0	0	0	0	0	0	0	0
Horní Slavkov	M	0	0	0	0	0	0	0	0	0	0	0	0	0	0	0	0	0
	Z	0	0	0	0	0	0	0	0	0	0	0	0	0	0	0	0	0
Hradec Králové	M	26	21	47	0	23	23	0	0	0	0	0	0	0	0	0	0	70
	Z	1	3	4	0	1	1	0	0	0	0	0	0	0	0	0	0	5
Jičice	M	0	0	0	0	0	0	0	0	0	0	0	0	0	0	0	0	0
	Z	0	0	0	0	0	0	0	0	0	0	0	0	0	0	0	0	0
Karviná	M	0	0	0	0	0	0	0	0	0	0	0	0	0	0	0	0	0
	Z	0	0	0	0	0	0	0	0	0	0	0	0	0	0	0	0	0
Kuřim	M	0	0	0	0	0	0	0	0	0	0	0	0	0	0	0	0	0
	Z	0	0	0	0	0	0	0	0	0	0	0	0	0	0	0	0	0
Kynšperk nad Ohří	M	0	0	0	0	0	0	0	0	0	0	0	0	0	0	0	0	0
	Z	0	0	0	0	0	0	0	0	0	0	0	0	0	0	0	0	0
Liberec	M	14	17	31	0	11	11	0	0	0	0	0	0	0	0	0	0	42
	Z	0	0	0	0	2	2	0	0	0	0	0	0	0	0	0	0	2
Litoměřice	M	33	33	66	0	22	22	0	0	0	0	0	0	0	0	0	0	88
	Z	1	5	6	0	10	10	0	0	0	0	0	0	0	0	0	0	16
Mírov	M	0	0	0	0	0	0	0	0	0	0	0	0	0	0	0	0	0
	Z	0	0	0	0	0	0	0	0	0	0	0	0	0	0	0	0	0
Nové Sedlo	M	0	0	0	0	0	0	0	0	0	0	0	0	0	0	0	0	0
	Z	0	0	0	0	0	0	0	0	0	0	0	0	0	0	0	0	0
Odolov	M	0	0	0	0	0	0	0	0	0	0	0	0	0	0	0	0	0
	Z	0	0	0	0	0	0	0	0	0	0	0	0	0	0	0	0	0
Olomouc	M	17	10	27	0	20	20	0	0	0	0	0	0	0	0	0	0	47
	Z	0	5	5	0	2	2	0	0	0	0	0	0	0	0	0	0	7
Opava	M	0	0	0	0	0	0	0	0	0	0	0	0	0	0	0	0	0
	Z	0	0	0	0	0	0	0	0	0	0	0	0	0	0	0	0	0
Oráčov	M	0	0	0	0	0	0	0	0	0	0	0	0	0	0	0	0	0
	Z	0	0	0	0	0	0	0	0	0	0	0	0	0	0	0	0	0
Ostrava	M	37	28	65	0	29	29	0	0	0	0	0	0	0	0	0	0	94
	Z	2	5	7	0	4	4	0	0	0	0	0	0	0	0	0	0	11
Ostrov nad Ohří	M	6	11	17	0	6	6	0	0	0	0	0	0	0	0	0	0	23
	Z	0	0	0	0	1	1	0	0	0	2	2	0	0	0	0	0	3
Pardubice	M	0	0	0	0	0	0	0	0	0	0	0	0	0	0	0	0	0
	Z	0	0	0	0	0	0	0	0	0	0	0	0	0	0	0	0	0
Píseň	M	13	12	25	0	13	13	0	0	0	0	0	0	0	0	1	1	39
	Z	0	1	1	0	0	0	0	0	0	0	0	0	0	0	0	0	1
Praha Pankrác	M	47	30	77	0	14	14	0	0	0	0	0	0	0	0	0	0	91
	Z	6	4	10	0	2	2	0	0	0	0	0	0	0	0	0	0	12
Praha Ruzyně	M	27	24	51	0	17	17	0	1	1	0	0	0	0	0	0	0	69
	Z	4	2	6	0	2	2	0	0	0	0	0	0	0	0	0	0	8
Příbram	M	0	0	0	0	0	0	0	0	0	0	0	0	0	0	0	0	0
	Z	0	0	0	0	0	0	0	0	0	0	0	0	0	0	0	0	0
Rapolice	M	0	0	0	0	0	0	0	0	0	0	0	0	0	0	0	0	0
	Z	0	0	0	0	0	0	0	0	0	0	0	0	0	0	0	0	0
Rýnovice	M	0	0	0	0	0	0	0	0	0	0	0	0	0	0	0	0	0
	Z	0	0	0	0	0	0	0	0	0	0	0	0	0	0	0	0	0
Stráž pod Ralskem	M	0	0	0	0	0	0	0	0	0	0	0	0	0	0	0	0	0
	Z	0	0	0	0	0	0	0	0	0	0	0	0	0	0	0	0	0
Světá nad Sázavou	M	0	0	0	0	0	0	0	0	0	0	0	0	0	0	0	0	0
	Z	0	0	0	0	0	0	0	0	0	0	0	0	0	0	0	0	0
Teplice	M	12	12	24	0	10	10	0	0	0	0	0	0	0	0	0	0	34
	Z	0	0	0	0	0	0	0	0	0	0	0	0	0	0	0	0	0
Valdice	M	0	0	0	0	0	0	0	0	0	0	0	0	0	0	0	0	0
	Z	0	0	0	0	0	0	0	0	0	0	0	0	0	0	0	0	0
Vinařice	M	0	0	0	0	0	0	0	0	0	0	0	0	0	0	0	0	0
	Z	0	0	0	0	0	0	0	0	0	0	0	0	0	0	0	0	0
Všehrdy	M	0	0	0	0	0	0	0	0	0	0	0	0	0	0	0	0	0
	Z	0	0	0	0	0	0	0	0	0	0	0	0	0	0	0	0	0
Znojmo	M	0	0	0	0	0	0	0	0	0	0	0	0	0	0	0	0	0
	Z	0	0	0	0	0	0	0	0	0	0	0	0	0	0	0	0	0
Úhrnem	M	268	239	507	0	202	202	0	1	1	0	0	0	0	1	1	0	711
	Z	18	34	52	0	32	32	0	0	0	0	2	2	0	0	0	0	86
Celkem		286	273	559	0	234	234	0	1	1	0	2	2	0	1	1	0	797

IX. Počet schválených návrhů na podmíněné propuštění za:

srpen 2021

Typ věznice	Pohlaví	Bez dohledu			S dohledem		
		návrhy		Celkem	návrhy		Celkem
		ředitele	ostatní*		ředitele	ostatní*	
Nízký	M	0	14	14	0	20	20
	Ž	0	3	3	0	3	3
Střední	M	3	36	39	1	49	50
	Ž	0	1	1	0	15	15
Vysoký	M	0	37	37	0	49	49
	Ž	0	1	1	0	5	5
Zvýšená ostraha	M	0	0	0	0	5	5
	Ž	0	0	0	0	0	0
ML	M	0	0	0	0	0	0
	Ž	0	0	0	0	0	0
Úhrnem	M	3	87	90	1	123	124
	Ž	0	5	5	0	23	23
Celkem		3	92	95	1	146	147

Počty obsahují i pravomocně schválené návrhy o podmíněné propuštění (s/bez dohledu) osob, které byly podmíněně propuštěné a převedené do dalšího omezení osobní svobody.

*Ostatní zahrnuje: žádost vězně, návrh státního zástupce, návrh zájmového sdružení občanů, připojení ředitele k žádosti vězně, žádost vězně s kladným stanoviskem ředitele.

X. Počet převodů mezi omezeními osobní svobody za:

srpen 2021

Druh převodu	Muži	Ženy	Celkem
Převod z VV do VTOS	159	12	171
Převod z VTOS do VV	5	0	5
Převod z VV do detence	0	0	0
Převod z VTOS do detence	0	0	0
Převod z detence do VV	0	0	0
Převod z detence do VTOS	0	0	0
Celkem	164	12	176

VV - výkon vazby

VTOS výkon trestu odnětí svobody

XI. Počet schválených návrhů na přerušení trestu za:

srpen 2021

Organizační jednotky	Ředitelem						Zdravotní důvody	
	§ 56/1		§ 56/2		§ 56/3		§ 325/1	
	M	Ž	M	Ž	M	Ž	M	Ž
Bělušice	0	0	0	0	0	0	0	0
Brno	0	0	0	0	0	0	0	1
Břeclav	0	0	0	0	0	0	0	0
České Budějovice	0	0	0	0	0	0	0	0
Heřmanice	0	0	0	0	0	0	0	0
Horní Slavkov	0	0	0	0	0	0	0	0
Hradec Králové	1	0	1	0	0	0	1	0
Jiřice	3	0	1	0	0	0	0	0
Karviná	0	0	0	0	0	0	0	0
Kuřim	0	0	0	0	3	0	0	0
Kynšperk nad Ohří	0	0	0	0	0	0	0	0
Liberec	0	0	0	0	0	0	0	0
Litoměřice	10	0	0	0	0	0	0	0
Mírov	0	0	0	0	0	0	0	0
Nové Sedlo	0	0	0	0	0	0	0	0
Odolov	0	0	2	0	0	0	0	0
Olomouc	7	0	0	0	0	0	0	0
Opava	0	0	0	0	0	0	0	0
Oráčov	0	0	0	0	0	0	0	0
Ostrava	0	0	0	0	0	0	0	0
Ostrov nad Ohří	0	0	0	0	0	0	0	0
Pardubice	0	0	0	0	0	0	0	0
Pízeň	0	0	0	0	0	0	0	0
Praha Pankrác	0	0	0	0	0	0	0	0
Praha Ruzyně	0	0	0	2	0	2	0	1
Příbram	0	0	0	0	0	0	0	0
Rapotice	0	0	4	0	0	0	0	0
Rýnovice	4	0	0	0	3	0	0	0
Stráž pod Ralskem	0	0	0	0	0	0	0	0
Světlá nad Sázavou	0	0	0	0	0	0	0	0
Teplíce	0	0	0	0	1	0	0	0
Valdice	0	0	0	0	0	0	0	0
Vinařice	0	0	0	0	0	0	0	0
Všehrady	1	0	0	0	0	0	0	0
Znojmo	10	0	0	0	0	0	0	0
Úhřetím	36	0	8	2	7	2	1	2
Celkem	36		10		9		3	

XII. Počet eskortovaných osob (pohyby vězňů) za:

srpen 2021

Vysílací organizační jednotky	Typ eskorty			Propustka na pracoviště
	Přímá	Dálková	Na propustku	
Bělušice	0	32	147	916
Brno	3	220	186	0
Břeclav	0	35	111	256
České Budějovice	1	54	96	0
Heřmanice	4	38	178	499
Horní Slavkov	7	7	434	607
Hradec Králové	3	76	146	0
Jiřice	2	48	47	1 267
Karviná	0	9	45	0
Kuřim	4	35	216	46
Kynšperk nad Ohří	1	90	73	0
Liberec	3	52	105	514
Litoměřice	3	188	264	0
Mírov	1	4	24	0
Nové Sedlo	1	59	224	148
Odolov	1	17	26	1 332
Olomouc	4	119	139	0
Opava	1	18	228	641
Oráčov	1	29	25	243
Ostrava	4	216	266	0
Ostrov nad Ohří	0	177	741	0
Pardubice	3	39	86	498
Pízeň	6	118	349	361
Praha Pankrác	3	254	360	0
Praha Ruzyně	1	166	580	0
Příbram	0	85	68	1 461
Rapotice	2	64	529	539
Rýnovice	0	19	86	982
Stráž pod Ralskem	1	49	217	3 043
Světlá nad Sázavou	0	68	70	2 721
Teplice	1	88	186	0
Valdice	3	67	39	160
Vinařice	1	107	81	331
Všehrady	1	49	224	440
Znojmo	0	15	44	917
Celkem	66	2 711	6 640	17 922




























XIII. Stavby cizích státních příslušníků k:

31.08.2021

Organizační jednotky	OBVINĚNÍ							ODSOUZENÍ												CHOVANCÍ		Vězni celkem	Rozdíl k 31.07.				
	Dospělí		Mladiství		Úhrnem		Celkem obvinění	Ostraha nízký		Ostraha střední		Ostraha vysoký		Ostraha neumístěno		Zvýšená ostraha		Mladiství		Úhrnem				Celkem odsouzení	v detenčním ústavu		
	M	Ž	M	Ž	M	Ž		M	Ž	M	Ž	M	Ž	M	Ž	M	Ž	M	Ž	M	Ž				M	Ž	M
Bělušice					0	0	0			5		72									77	0	77			77	1
Brno	29				29	0	29	1		4		3		1		1					10	0	10			39	-6
Brno - nemoc./detence	1				1	0	1														0	0	0	1	0	2	0
Břeclav					0	0	0	8		4		7									19	0	19			19	0
České Budějovice	8	1			8	1	9	1				6									7	0	7			16	3
Heřmanice					0	0	0			4		34									38	0	38			38	1
Horní Slavkov					0	0	0			1		66				1					68	0	68			68	-3
Hradec Králové	20				20	0	20	4		1		2		2							9	0	9			29	11
Jiřice					0	0	0	2		11		35									48	0	48			48	1
Karviná					0	0	0									3					3	0	3			3	0
Kuřim					0	0	0			7		31									38	0	38			38	1
Kynšperk nad Ohří					0	0	0			14		32									46	0	46			46	-5
Liberec	13	1			13	1	14	2		3		5		2							12	0	12			26	8
Litoměřice	17	1			17	1	18			2		1									3	0	3			21	-3
Mírov					0	0	0			1		9				34					44	0	44			44	-1
Nové Sedlo					0	0	0	2		6	1	12	4								20	5	25			25	-1
Odolov					0	0	0	4		23											27	0	27			27	-2
Olomouc	12				12	0	12					2	1								2	1	3			15	-2
Opava					0	0	0			2	3	5				4					2	12	14	3	0	17	0
Oráčov					0	0	0			1		17									18	0	18			18	-2
Ostrava	18	1			18	1	19			2		2	1								4	1	5			24	-2
Ostrov nad Ohří	2	1			2	1	3			33		46									79	0	79			82	-4
Pardubice					0	0	0			6		12									18	0	18			18	-2
Plzeň	19	1			19	1	20	1		8		45	1	4	1	5					63	2	65			85	-6
Praha Pankrác	93	8	1		94	8	102	2	1	15		33	1	3							53	2	55			157	3
Praha Pankrác - nemoc.	1				1	0	1					1				1					2	0	2			3	0
Praha Ruzyně	39				39	0	39	1	1	5	7	8									14	8	22			61	-5
Příbram					0	0	0	1		3		46									50	0	50			50	2
Rapotice					0	0	0	4		22		7									33	0	33			33	0
Rýnovice					0	0	0			1		13									14	0	14			14	1
Stráž pod Ralskem					0	0	0			12		15									27	0	27			27	-3
Světlá nad Sázavou					0	0	0		10		6		21								0	37	37			37	5
Teplice	9				9	0	9			1											1	0	1			10	-1
Valdice					0	0	0			1		30				118					149	0	149			149	1
Vinařice					0	0	0			8		58									66	0	66			66	1
Všehrady					0	0	0	5		8		3						2			18	0	18			18	3
Znojmo	1				1	0	1					3									3	0	3			4	-1
Úhrnem	282	14	1	0	283	14	297	38	12	214	17	656	34	12	1	163	4	2	0	1085	68	1153	4	0	1454	-7	
Celkem	296		1		297		297	50		231		690		13		167		2		1153		1153	4		1454		

XIV. Stav vězňených cizinců podle státní příslušnosti k:

31.08.2021

Státní příslušnost			Obvinění			Odsouzení			Trest vyhoštění	Chovanci	Celkem
			muži	ženy	úhrnem	muži	ženy	úhrnem			
Belgie		Sch.	1	0	1	0	0	0	0	0	1
Bulharsko			20	0	20	26	4	30	18	0	50
Dánsko		Sch.	0	0	0	0	0	0	0	0	0
Estonsko		Sch.	0	0	0	1	0	1	1	0	1
Finsko		Sch.	0	0	0	0	0	0	0	0	0
Francie		Sch.	0	0	0	0	0	0	0	0	0
Chorvatsko			2	1	3	4	0	4	4	0	7
Irsko		Sch.	0	0	0	1	0	1	1	0	1
Itálie		Sch.	0	0	0	1	0	1	1	0	1
Island		Sch.	0	0	0	0	0	0	0	0	0
Kypr		Sch.	0	0	0	0	0	0	0	0	0
Litva		Sch.	2	0	2	17	0	17	16	0	19
Lotyšsko		Sch.	1	2	3	24	3	27	24	0	30
Lucembursko		Sch.	0	0	0	0	0	0	0	0	0
Maďarsko		Sch.	1	0	1	9	0	9	4	0	10
Malta		Sch.	0	0	0	0	0	0	0	0	0
Nizozemsko		Sch.	2	0	2	0	0	0	0	0	2
Norsko		Sch.	1	0	1	0	0	0	0	0	1
Polsko		Sch.	20	1	21	52	2	54	32	0	75
Portugalsko		Sch.	0	0	0	0	0	0	0	0	0
Rakousko		Sch.	2	0	2	3	0	3	1	0	5
Rumunsko		Sch.	20	1	21	52	0	52	45	0	73
Řecko		Sch.	0	0	0	1	0	1	0	0	1
Slovensko		Sch.	58	3	61	360	28	388	78	4	453
Slovinsko		Sch.	0	0	0	1	0	1	0	0	1
Spolková rep. Německo		Sch.	2	0	2	3	0	3	1	0	5
Španělsko		Sch.	0	0	0	1	0	1	0	0	1
Švédsko		Sch.	0	0	0	0	0	0	0	0	0
Švýcarsko		Sch.	0	0	0	1	0	1	1	0	1
Velká Británie		Sch.	0	0	0	2	0	2	0	0	2
Rusko			4	0	4	27	1	28	18	0	32
Ukrajina			56	1	57	120	9	129	79	0	186
Vietnam			26	3	29	172	20	192	90	0	221
Ostatní			65	2	67	207	1	208	140	0	275
Celkem			283	14	297	1 085	68	1 153	554	4	1 454



Sch.

Státy Evropské unie

Státy Schengenské smlouvy

XV. Celkový počet nenastoupených trestů do:

31.08.2021

Organizační jednotky	Počet dokumentů NVT	Počet osob
Bělušice		
Brno	431	369
Břeclav		
České Budějovice	178	153
Heřmanice		
Horní Slavkov		
Hradec Králové	357	317
Jiřice		
Karviná		
Kuřim		
Kynšperk nad Ohří		
Liberec	142	125
Litoměřice	294	253
Mírov		
Nové Sedlo		
Odolov		
Olomouc	208	185
Opava		
Oráčov	2	2
Ostrava	390	330
Ostrov nad Ohří	110	98
Pardubice	1	1
Plzeň	159	147
Praha Pankrác	465	429
Praha Ruzyně	356	318
Příbram		
Rapotice		
Rýnovice		
Stráž pod Ralskem		
Světlá nad Sázavou		
Teplice	131	108
Valdice		
Vinařice		
Všehrdy		
Znojmo		
Celkem	3 224	2 835

NVT - nařízení výkonu trestu