

**Vězeňská služba České republiky**  
**Generální ředitelství**

Soudní 1672/1a, P.O.Box 3, 140 67 Praha  
Tel.: 244 024 823 Fax: 244 024 843

[www.vscf.cz](http://www.vscf.cz)

V Praze dne 10.8.2021

**I N F O R M A C E**

o stavu a složení vězněných osob ve vazebních věznicích, věznicích a ústavech pro výkon zabezpečovací detence  
Vězeňské služby České republiky za měsíc  
**Červenec 2021**

Obsahuje:

- I. Celkové stavy vězněných osob
- II. Stav využití ubytovacích kapacit
- III. Počet vazebně stíhaných osob
- IV. Počet vazebně stíhaných osob podle délky vazby
- V. Počet odsouzených v jednotlivých typech věznic
- VI. Počet odsouzených podle nařízené délky trestu
- VII. Příjem vězněných osob
- VIII. Propouštění vězněných osob
- IX. Počet schválených návrhů na podmíněné propuštění
- X. Počet převodů mezi omezeními osobní svobody
- XI. Počet schválených návrhů na přerušování trestu
- XII. Počet eskortovaných osob
- XIII. Stavy cizích státních příslušníků
- XIV. Stavy vězněných cizinců podle státní příslušnosti
- XV. Celkový počet nenastoupených trestů

## I. Celkové stavy vězňených osob k

31.07.2021

Organizační jednotky	OBVINĚNÍ							ODSOUZENÍ												CHOVANCÍ		Vězni celkem	Rozdíl k 30.06.			
	Dospělí		Mladiství		Úhrnem		Celkem obvinění	Ostraha nízký		Ostraha střední		Ostraha vysoký		Ostraha neumístěno		Zvýšená ostraha		Mladiství		Úhrnem				Celkem odsouzení	v detenčním ústavu	
	M	Ž	M	Ž	M	Ž		M	Ž	M	Ž	M	Ž	M	Ž	M	Ž	M	Ž	M	Ž	M	Ž		M	Ž
Bělušice					0	0	0			100			479								579	0	579		579	-13
Brno	99	15	1		100	15	115	7	4	98	4	78	3	19	4	2	1	2		206	16	222		337	-31	
Brno - nemoc./detence	7				7	0	7	3		1		13				1				18	0	18	46	12	83	8
Břeclav	9				9	0	9	104		93		86							19	283	0	283		292	4	
České Budějovice	53	6			53	6	59	2		70	2	23	7	6	1				101	10	111		170	-15		
Heřmanice					0	0	0			126		615								760	0	760		760	-15	
Horní Slavkov					0	0	0			57		682								745	0	745		745	12	
Hradec Králové	71	8	1		72	8	80	97	1	31		5	8	14	4				147	13	160		240	-25		
Jiřice					0	0	0	28		168		627								823	0	823		823	-1	
Karviná					0	0	0			39		30					95			164	0	164		164	6	
Kuřim					0	0	0			153		395								548	0	548		548	-6	
Kynšperk nad Ohří					0	0	0			143		390								533	0	533		533	1	
Liberec	52		1		53	0	53	7		69		119	1	2	1	3			200	2	202		255	8		
Litoměřice	101	12	3		104	12	116	14	8	52	5	57	3	28	8			2	153	24	177		293	18		
Mírov					0	0	0			20		78					312			410	0	410		410	-4	
Nové Sedlo					0	0	0	22		164	59	207	119						393	178	571		571	-1		
Odolov					0	0	0	77		171										248	0	248		248	7	
Olomouc	72	7	3		75	7	82	9	3	69	2	24	10	12					117	15	132		214	16		
Opava					0	0	0		17	43	89		59				30			43	195	238	52	0	290	0
Oráčov					0	0	0			29		388								417	0	417		417	26	
Ostrava	200	11	7		207	11	218	2	1	64	19	85	6	31			1		183	26	209		427	-2		
Ostrov nad Ohří	35	4			35	4	39	4	3	370	1	652	1	11	2				1 037	7	1 044		1 083	-3		
Pardubice					0	0	0	16		206		432						13		667	0	667		667	28	
Plzeň	86	8			86	8	94	3		152	2	874	4	14	4	36			1 079	10	1 089		1 183	-46		
Praha - Pankrác	172	13	3		175	13	188	24	3	177	3	401	6	35	5	4			641	17	658		846	-11		
Praha-Pankrác - nemoc.	2				2	0	2	1	1	2	2	10	2	2	1				16	5	21		23	0		
Praha - Ruzyně	136	6			136	6	142	6	14	162	145	133	38	4	1	1			306	198	504		646	-3		
Příbram					0	0	0	25		82		823								930	0	930		930	-31	
Rapotice					0	0	0	91		337		214								642	0	642		642	14	
Rýnovice					0	0	0			101		336								437	0	437		437	-3	
Stráž pod Ralskem					0	0	0			224		484								708	0	708		708	15	
Světlá nad Sázavou					0	0	0		114		204		387				1	2	6	0	714	0	714		714	0
Teplice	44	3			44	3	47	1		36	5	15	7	17					69	13	82		129	5		
Valdice					0	0	0			20		411					666			1 097	0	1 097		1 097	-6	
Vinařice					0	0	0			102		753					2			857	0	857		857	14	
Všehrady					0	0	0	72		152		140		3				22		389	0	389		389	-13	
Znojmo	9				9	0	9			40		121								161	0	161		170	-2	
Úhrnem	1 148	93	19	0	1 167	93	1 260	615	169	3 923	542	10 180	661	198	31	1 133	34	58	6	16 107	1 443	17 550	98	12	18 920	-49
<b>Celkem</b>	<b>1 241</b>	<b>19</b>	<b>1 260</b>	<b>1 260</b>	<b>784</b>	<b>4 465</b>	<b>10 841</b>	<b>229</b>	<b>1 167</b>	<b>64</b>	<b>17 550</b>	<b>17 550</b>	<b>110</b>	<b>18 920</b>	<b>-49</b>											

## II. Stav využití ubytovacích kapacit k

31.7.

Organizační jednotky	UBYTOVACÍ KAPACITA			STAV			VYUŽITELNOST v %		
	4 m <sup>2</sup> /osobu			obviněných	odsouzených	celkem	pro VV	pro VTOS	celkem
	pro VV	pro VTOS	celkem						
Bělušice		578	578	0	579	579	-	100,17%	100,17%
Brno	170	221	391	115	222	337	67,65%	100,45%	86,19%
Břeclav	19	295	314	9	283	292	47,37%	95,93%	92,99%
České Budějovice	96	146	242	59	111	170	61,46%	76,03%	70,25%
Heřmanice	-	681	681	0	760	760	-	111,60%	111,60%
Horní Slavkov	-	710	710	0	745	745	-	104,93%	104,93%
Hradec Králové	137	217	354	80	160	240	58,39%	73,73%	67,80%
Jiřice	-	766	766	0	823	823	-	107,44%	107,44%
Karviná	-	191	191	0	164	164	-	85,86%	85,86%
Kuřim	-	498	498	0	548	548	-	110,04%	110,04%
Kynšperk nad Ohří	-	809	809	0	533	533	-	65,88%	65,88%
Liberec	87	225	312	53	202	255	60,92%	89,78%	81,73%
Litoměřice	146	174	320	116	177	293	79,45%	101,72%	91,56%
Mírov	-	384	384	0	410	410	-	106,77%	106,77%
Nové Sedlo	-	583	583	0	571	571	-	97,94%	97,94%
Odolov	-	295	295	0	248	248	-	84,07%	84,07%
Olomouc	120	144	264	82	132	214	68,33%	91,67%	81,06%
Opava	-	270	270	0	238	238	-	88,15%	88,15%
Oráčov	-	464	464	0	417	417	-	89,87%	89,87%
Ostrava	248	213	461	218	209	427	87,90%	98,12%	92,62%
Ostrov nad Ohří	80	1 029	1 109	39	1 044	1 083	48,75%	101,46%	97,66%
Pardubice	-	647	647	0	667	667	-	103,09%	103,09%
Plzeň	143	1 039	1 182	94	1 089	1 183	65,73%	104,81%	100,08%
Praha - Pankrác	352	788	1 140	188	658	846	53,41%	83,50%	74,21%
Praha - Ruzyně	232	514	746	142	504	646	61,21%	98,05%	86,60%
Příbram	-	868	868	0	930	930	-	107,14%	107,14%
Rapotice	-	755	755	0	642	642	-	85,03%	85,03%
Rynovice	-	426	426	0	437	437	-	102,58%	102,58%
Stráž pod Ralskem	-	633	633	0	708	708	-	111,85%	111,85%
Světlá nad Sázavou	2	761	763	0	714	714	0,00%	93,82%	93,58%
Teplice	65	70	135	47	82	129	72,31%	117,14%	95,56%
Valdice	-	1 021	1 021	0	1 097	1 097	-	107,44%	107,44%
Vinařice	-	854	854	0	857	857	-	100,35%	100,35%
Všehrdy	-	478	478	0	389	389	-	81,38%	81,38%
Znojmo	10	146	156	9	161	170	90,00%	110,27%	108,97%
<b>Věžnice úhrnem</b>	<b>1 907</b>	<b>17 893</b>	<b>19 800</b>	<b>1 251</b>	<b>17 511</b>	<b>18 762</b>	<b>65,60%</b>	<b>97,87%</b>	<b>94,76%</b>
Brno nemocnice	-	113	113	7	18	25	-	15,93%	22,12%
Praha-Pankrác nem.	-	97	97	2	21	23	-	21,65%	23,71%
Brno detenční ústav	-	45	45	-	58	58	-	128,89%	128,89%
Opava detenční ústav	-	50	50	-	52	52	-	104,00%	104,00%
<b>Celkem</b>	<b>1 907</b>	<b>18 198</b>	<b>20 105</b>	<b>1 260</b>	<b>17 660</b>	<b>18 920</b>	<b>66,07%</b>	<b>97,04%</b>	<b>94,11%</b>

## III. Počet vazebně stíhaných osob k

31.7.

Druh vazby	Občané ČR			Cizinci			Celkem
	Muži	Ženy	Úhrnem	Muži	Ženy	Úhrnem	
Předběžná vazba	5	0	5	16	0	16	21
Vydávací vazba	0	0	0	2	0	2	2
Předávací vazba	4	0	4	8	1	9	13
Vyhošťovací vazba	0	0	0	16	1	17	17
Uznávací vazba	0	0	0	0	0	0	0
Vazba	887	78	965	229	13	242	1 207
<b>Celkem obvinění</b>	<b>896</b>	<b>78</b>	<b>974</b>	<b>271</b>	<b>15</b>	<b>286</b>	<b>1 260</b>

## IV. Počet vazebně stíhaných osob podle délky vazby

Druh vazby	Délka vazby do						Nad	Celkem
	2 měs.	4 měs.	6 měs.	9 měs.	1 roku	2 let	2 roky	
Předběžná vazba	14	0	1	1	1	3	1	21
Vydávací vazba	1	1	0	0	0	0	0	2
Předávací vazba	12	1	0	0	0	0	0	13
Vyhošťovací vazba	13	4	0	0	0	0	0	17
Uznávací vazba	0	0	0	0	0	0	0	0
Vazba	459	298	133	118	66	116	17	1 207
<b>Celkem obvinění</b>	<b>499</b>	<b>304</b>	<b>134</b>	<b>119</b>	<b>67</b>	<b>119</b>	<b>18</b>	<b>1 260</b>
	39,60%	24,13%	10,63%	9,44%	5,32%	9,44%	1,43%	100,00%

**V. Počet odsouzených v jednotlivých typech věznic k**
**31.7.**

Typ věznice	O b ě a n é Ā R			C i z i n c i			Celkem
	Muži	Ženy	Úhrnem	Muži	Ženy	Úhrnem	
Ostraha nízký	570	160	730	45	9	54	<b>784</b>
Ostraha střední	3 718	524	4 242	205	18	223	<b>4 465</b>
Ostraha vysoký	9 505	628	10 133	675	33	708	<b>10 841</b>
Ostraha neumíštěno	184	28	212	14	3	17	<b>229</b>
Zvýšená ostraha	970	30	1 000	163	4	167	<b>1 167</b>
<b>Dospělí úhrnem</b>	<b>14 947</b>	<b>1 370</b>	<b>16 317</b>	<b>1 102</b>	<b>67</b>	<b>1 169</b>	<b>17 486</b>
Mladiství	56	6	62	2	0	2	<b>64</b>
Detence	94	12	106	4	0	4	<b>110</b>
<b>Celkem</b>	<b>15 097</b>	<b>1 388</b>	<b>16 485</b>	<b>1 108</b>	<b>67</b>	<b>1 175</b>	<b>17 660</b>

**VI. Počet odsouzených podle nařizené délky trestu**

Délka trestu	Muži	Ženy	Celkem	V %
Do 3 měsíců	89	15	104	0,59%
3 - 6 měsíců	571	86	657	3,72%
6 - 9 měsíců	1 421	225	1 646	9,32%
9 - 12 měsíců	1 175	137	1 312	7,43%
1 - 2 roky	3 603	351	3 954	22,39%
2 - 3 roky	2 630	177	2 807	15,89%
3 - 5 let	2 758	159	2 917	16,52%
5 - 7 let	1 445	122	1 567	8,87%
7 - 10 let	1 110	65	1 175	6,65%
10 - 15 let	783	45	828	4,69%
15 - 20 let	386	50	436	2,47%
Nad 20 let	95	8	103	0,58%
Doživotí	41	3	44	0,25%
Detence	98	12	110	0,62%
<b>Celkem</b>	<b>16 205</b>	<b>1 455</b>	<b>17 660</b>	<b>100,00%</b>

VII. Příjem vězných osob za červenec 2021

Organizační jednotky	Pohlaví	Dodání policii		Celkem	Z občanského života		Celkem	Návrat po útluku		Celkem	Návrat z přerušení VTOS dle § 325		Celkem	Převzati z ciziny		Celkem	Příjem do detence	Suma příjmů		
		vazba	trest		vazba	trest		vazba	trest		vazba	trest		vazba	trest				vazba	trest
Bělúšice	M	0	1	1	0	0	0	0	0	0	0	0	0	0	0	0	0	1		
	Z	0	0	0	0	0	0	0	0	0	0	0	0	0	0	0	0	0		
Brno	M	23	36	59	0	31	31	0	0	0	0	0	0	0	0	0	0	90		
	Z	2	5	7	0	5	5	0	0	0	0	0	0	0	0	0	0	12		
Břeclav	M	2	0	2	0	0	0	0	0	0	0	0	0	0	0	0	0	2		
	Z	0	0	0	0	0	0	0	0	0	0	0	0	0	0	0	0	0		
České Budějovice	M	8	8	16	0	9	9	0	0	0	0	0	0	0	0	0	0	25		
	Z	1	3	4	0	1	1	0	0	0	0	0	0	0	0	0	0	5		
Heřmanice	M	0	0	0	0	0	0	0	0	0	0	0	0	0	0	0	0	0		
	Z	0	0	0	0	0	0	0	0	0	0	0	0	0	0	0	0	0		
Horní Slavkov	M	0	0	0	0	0	0	0	0	0	0	0	0	0	0	0	0	0		
	Z	0	0	0	0	0	0	0	0	0	0	0	0	0	0	0	0	0		
Hradec Králové	M	15	11	26	0	15	15	0	1	1	0	0	0	0	0	0	0	42		
	Z	0	3	3	0	1	1	0	0	0	0	0	0	0	0	0	0	4		
Jičice	M	0	0	0	0	0	0	0	0	0	0	0	0	0	0	0	0	0		
	Z	0	0	0	0	0	0	0	0	0	0	0	0	0	0	0	0	0		
Karviná	M	0	0	0	0	0	0	0	0	0	0	0	0	0	0	0	0	0		
	Z	0	0	0	0	0	0	0	0	0	0	0	0	0	0	0	0	0		
Kuřim	M	0	0	0	0	0	0	0	0	0	0	0	0	0	0	0	0	0		
	Z	0	0	0	0	0	0	0	0	0	0	0	0	0	0	0	0	0		
Kynšperk nad Ohří	M	0	0	0	0	0	0	0	0	0	0	0	0	0	0	0	0	0		
	Z	0	0	0	0	0	0	0	0	0	0	0	0	0	0	0	0	0		
Liberec	M	16	8	24	0	18	18	0	0	0	0	0	0	0	0	0	0	42		
	Z	0	0	0	0	2	2	0	0	0	0	0	0	0	0	0	0	2		
Litoměřice	M	23	21	44	0	25	25	0	0	0	0	0	0	0	0	0	0	69		
	Z	1	5	6	0	10	10	0	0	0	0	0	0	0	0	0	0	16		
Mírov	M	0	0	0	0	0	0	0	0	0	0	0	0	0	0	0	0	0		
	Z	0	0	0	0	0	0	0	0	0	0	0	0	0	0	0	0	0		
Nové Sedlo	M	0	0	0	0	0	0	0	0	0	0	0	0	0	0	0	0	0		
	Z	0	0	0	0	0	0	0	0	0	0	0	0	0	0	0	0	0		
Odolov	M	0	0	0	0	0	0	0	0	0	0	0	0	0	0	0	0	0		
	Z	0	0	0	0	0	0	0	0	0	0	0	0	0	0	0	0	0		
Olomouc	M	21	26	47	0	11	11	0	0	0	0	0	0	0	0	0	0	58		
	Z	2	2	4	0	2	2	0	0	0	0	0	0	0	0	0	0	6		
Opava	M	0	0	0	0	0	0	0	0	0	0	0	0	0	0	0	0	0		
	Z	0	0	0	0	0	0	0	0	0	0	0	0	0	0	0	0	0		
Oráov	M	0	0	0	0	0	0	0	0	0	0	0	0	0	0	0	0	0		
	Z	0	0	0	0	0	0	0	0	0	0	0	0	0	0	0	0	0		
Ostrava	M	45	41	86	0	18	18	0	0	0	0	0	0	0	0	0	0	104		
	Z	3	5	8	0	2	2	0	0	0	0	0	0	0	0	0	0	10		
Ostrov nad Ohří	M	11	10	21	0	6	6	0	0	0	0	0	0	0	0	0	0	27		
	Z	1	0	1	0	2	2	0	0	0	0	0	0	0	0	0	0	3		
Pardubice	M	0	0	0	0	0	0	0	0	0	0	0	0	0	0	0	0	0		
	Z	0	0	0	0	0	0	0	0	0	0	0	0	0	0	0	0	0		
Plzeň	M	14	10	24	0	8	8	0	0	0	0	0	0	0	2	2	0	34		
	Z	4	2	6	0	1	1	0	0	0	0	0	0	0	0	0	0	7		
Praha - Pankrác	M	32	27	59	0	18	18	0	0	0	0	3	3	0	0	0	0	80		
	Z	2	9	11	0	0	0	0	0	0	0	0	0	0	0	0	0	11		
Praha - Ruzyně	M	28	30	58	0	19	19	0	0	0	0	0	0	0	1	1	0	78		
	Z	1	3	4	0	1	1	0	0	0	0	0	0	0	0	0	0	5		
Příbram	M	0	0	0	0	0	0	0	0	0	0	0	0	0	0	0	0	0		
	Z	0	0	0	0	0	0	0	0	0	0	0	0	0	0	0	0	0		
Rapošice	M	0	0	0	0	0	0	0	0	0	0	0	0	0	0	0	0	0		
	Z	0	0	0	0	0	0	0	0	0	0	0	0	0	0	0	0	0		
Rýnovice	M	0	0	0	0	0	0	0	0	0	0	0	0	0	0	0	0	0		
	Z	0	0	0	0	0	0	0	0	0	0	0	0	0	0	0	0	0		
Stráž pod Ralskem	M	0	0	0	0	0	0	0	1	1	0	0	0	0	0	0	0	1		
	Z	0	0	0	0	0	0	0	0	0	0	0	0	0	0	0	0	0		
Světlá nad Sázavou	M	0	0	0	0	0	0	0	0	0	0	0	0	0	0	0	0	0		
	Z	0	0	0	0	0	0	0	0	0	0	0	0	0	0	0	0	0		
Teplice	M	13	5	18	0	13	13	0	0	0	0	1	1	0	0	0	0	32		
	Z	1	1	2	0	0	0	0	0	0	0	0	0	0	0	0	0	2		
Valdice	M	0	0	0	0	0	0	0	0	0	0	0	0	0	0	0	0	0		
	Z	0	0	0	0	0	0	0	0	0	0	0	0	0	0	0	0	0		
Vinařice	M	0	0	0	0	0	0	0	0	0	0	0	0	0	0	0	0	0		
	Z	0	0	0	0	0	0	0	0	0	0	0	0	0	0	0	0	0		
Všehrdy	M	0	0	0	0	0	0	0	0	0	0	0	0	0	0	0	0	0		
	Z	0	0	0	0	0	0	0	0	0	0	0	0	0	0	0	0	0		
Znojmo	M	0	2	2	0	0	0	0	0	0	0	0	0	0	0	0	0	2		
	Z	0	0	0	0	0	0	0	0	0	0	0	0	0	0	0	0	0		
Úhřetím	M	253	234	487	0	191	191	0	2	2	0	4	4	0	3	3	0	687		
	Z	18	38	56	0	27	27	0	0	0	0	0	0	0	0	0	0	83		
<b>Celkem</b>		<b>271</b>	<b>272</b>	<b>543</b>	<b>0</b>	<b>218</b>	<b>218</b>	<b>0</b>	<b>2</b>	<b>2</b>	<b>0</b>	<b>4</b>	<b>4</b>	<b>0</b>	<b>3</b>	<b>3</b>	<b>0</b>	<b>770</b>		



**IX. Počet schválených návrhů na podmíněně propuštění za červenec 2021**

Typ věznice	Pohlaví	B e z d o h l e d u			S d o h l e d e m		
		Návrhy		Celkem	Návrhy		Celkem
		Ředitele	Ostatní*		Ředitele	Ostatní*	
Nízký	M	0	13	13	0	7	7
	Ž	0	0	0	0	14	14
Střední	M	1	37	38	3	60	63
	Ž	0	2	2	0	9	9
Vysoký	M	0	32	32	1	47	48
	Ž	0	0	0	0	10	10
Zvýšená ostraha	M	0	1	1	0	0	0
	Ž	0	0	0	0	0	0
ML	M	0	0	0	0	0	0
	Ž	0	0	0	0	0	0
Úhrnem	M	1	83	84	4	114	118
	Ž	0	2	2	0	33	33
<b>Celkem</b>		<b>1</b>	<b>85</b>	<b>86</b>	<b>4</b>	<b>147</b>	<b>151</b>

Počty obsahují i pravomocně schválené návrhy o podmíněně propuštění (s/bez dohledu) osob, které byly podmíněně propuštěné a převedené do dalšího omezení osobní svobody.

\*Ostatní zahrnuje: žádost vězně, návrh státního zástupce, návrh zájmového sdružení občanů, připojení ředitele k žádosti vězně, žádost vězně s kladným stanoviskem ředitele.

**X. Počet převodů mezi omezeními osobní svobody**

Druh převodu	Muži	Ženy	Celkem
Převod z VV do VTOS	165	10	175
Převod z VTOS do VV	8	0	8
Převod z VV do detence	0	0	0
Převod z VTOS do detence	0	0	0
Převod z detence do VV	0	0	0
Převod z detence do VTOS	1	0	1
<b>Celkem</b>	<b>174</b>	<b>10</b>	<b>184</b>



## XI. Počet schválených návrhů na přerušení trestu za

červenec 2021

Organizační jednotky	Ředitelem						Zdravotní důvody	
	§ 56/1		§ 56/2		§ 56/3		§ 325/1	
	M	Ž	M	Ž	M	Ž	M	Ž
Bělušice	0	0	0	0	0	0	0	0
Brno	0	0	1	0	0	0	0	0
Břeclav	0	0	0	0	0	0	0	0
České Budějovice	0	0	0	0	0	0	0	0
Heřmanice	0	0	0	0	0	0	0	0
Horní Slavkov	0	0	0	0	0	0	0	0
Hradec Králové	3	0	0	0	0	0	0	0
Jiřice	0	0	0	0	1	0	0	0
Karviná	0	0	0	0	0	0	0	0
Kuřim	0	0	0	0	0	0	0	0
Kynšperk nad Ohří	0	0	0	0	0	0	0	0
Liberec	0	0	0	0	0	0	0	0
Litoměřice	4	0	0	0	0	0	0	0
Mírov	0	0	0	0	0	0	0	0
Nové Sedlo	0	0	0	0	0	1	0	0
Odolov	0	0	2	0	0	0	0	0
Olomouc	1	0	0	0	0	0	0	0
Opava	0	0	0	0	0	0	0	0
Oráčov	1	0	0	0	1	0	0	0
Ostrava	0	0	0	0	0	0	0	0
Ostrov nad Ohří	0	0	0	0	0	0	0	0
Pardubice	0	0	0	0	0	0	0	0
Plzeň	0	0	0	0	0	0	0	0
Praha - Pankrác	0	0	0	0	2	0	0	1
Praha - Ruzyně	0	1	0	1	0	0	0	0
Příbram	0	0	0	0	0	0	0	0
Rapotice	0	0	1	0	0	0	0	0
Rýnovice	5	0	0	0	0	0	0	0
Stráž pod Ralskem	0	0	1	0	0	0	0	0
Světlá nad Sázavou	0	0	0	0	0	0	0	0
Teplice	3	0	0	0	0	0	0	0
Valdice	0	0	0	0	0	0	0	0
Vinařice	0	0	1	0	1	0	0	0
Všehrady	0	0	0	0	0	0	0	0
Znojmo	3	0	1	0	0	0	0	0
Úhrnem	20	1	7	1	5	1	0	1
<b>Celkem</b>	<b>21</b>		<b>8</b>		<b>6</b>		<b>1</b>	

## XII. Počet eskortovaných osob (pohyby vězňů) za




























červenec 2021

Vysílací organizační jednotky	Typ eskorty			Propustka na pracoviště
	Přímá	Dálková	Na propustku	
Bělušice	1	37	148	1 155
Brno	1	223	140	0
Břeclav	1	28	63	272
České Budějovice	0	74	103	0
Heřmanice	1	32	182	485
Horní Slavkov	11	275	508	0
Hradec Králové	3	102	98	0
Jiřice	2	46	28	939
Karviná	0	16	43	0
Kuřim	3	33	237	9
Kynšperk nad Ohří	12	58	57	0
Liberec	0	58	115	500
Litoměřice	4	189	302	0
Mírov	0	18	21	0
Nové Sedlo	2	49	160	281
Odolov	3	26	50	1 070
Olomouc	0	99	118	0
Opava	0	10	233	946
Oráčov	0	27	33	184
Ostrava	3	214	272	0
Ostrov nad Ohří	5	137	717	13
Pardubice	3	29	106	576
Plzeň	5	146	348	441
Praha - Pankrác	4	258	341	0
Praha - Ruzyně	9	167	541	2
Příbram	5	74	96	1 455
Rapotice	0	54	580	576
Rýnovice	2	14	143	632
Stráž pod Ralskem	0	49	227	2 247
Světlá nad Sázavou	5	56	90	2 656
Teplice	0	81	182	0
Valdice	1	42	28	90
Vinařice	5	76	67	259
Všehrady	3	43	128	445
Znojmo	1	28	36	852
<b>Celkem</b>	<b>95</b>	<b>2 868</b>	<b>6 541</b>	<b>16 085</b>

## XIII. Stavy cizích státních příslušníků k 31.7.

Organizační jednotky	OBVINĚNÍ							ODSOUZENÍ												CHOVANCÍ		Vězni celkem	Rozdíl k 30.06.			
	Dospělí		Mladiství		Úhrnem		Celkem obvinění	Ostraha nízký		Ostraha střední		Ostraha vysoký		Ostraha neumístěno		Zvýšená ostraha		Mladiství		Úhrnem				Celkem odsouzení	v detenčním ústavu	
	M	Ž	M	Ž	M	Ž		M	Ž	M	Ž	M	Ž	M	Ž	M	Ž	M	Ž	M	Ž				M	Ž
Bělušice					0	0	0			4		72								76	0	76			76	3
Brno	29				29	0	29	2		5		6		1		2				16	0	16			45	4
<i>Brno - nemoc./detence</i>	1				1	0	1													0	0	0	1	0	2	1
Břeclav	1				1	0	1	8		4		6								18	0	18			19	2
České Budějovice	11				11	0	11				1	1								1	1	2			13	0
Heřmanice					0	0	0			4		33								37	0	37			37	-2
Horní Slavkov					0	0	0			1		69				1				71	0	71			71	-2
Hradec Králové	12				12	0	12	4				1		1						6	0	6			18	-5
Jiřice					0	0	0	2		8		37								47	0	47			47	1
Karviná					0	0	0													3	0	3			3	-1
Kuřim					0	0	0			7		30								37	0	37			37	-2
Kynšperk nad Ohří					0	0	0			16		35								51	0	51			51	0
Liberec	8				8	0	8	1		1		8								10	0	10			18	2
Litoměřice	17	1	1		18	1	19	1		1		1		2						5	0	5			24	-4
Mírov					0	0	0			1		9				35				45	0	45			45	1
Nové Sedlo					0	0	0	2		8	1	12	3							22	4	26			26	3
Odolov					0	0	0	7		22										29	0	29			29	3
Olomouc	13				13	0	13			1		1	1	1						3	1	4			17	-3
Opava					0	0	0			2	4		4				4			2	12	14	3	0	17	0
Oráčov					0	0	0					20								20	0	20			20	0
Ostrava	21	1			21	1	22			2		1	1							3	1	4			26	-2
Ostrov nad Ohří	3	1			3	1	4		2	30		49		1						79	3	82			86	5
Pardubice					0	0	0			6		13					1			20	0	20			20	0
Plzeň	21	3			21	3	24	1		10		50		2	4					65	2	67			91	1
Praha - Pankrác	80	8	2		82	8	90	3	1	17		35	2	5		1				61	3	64			154	-5
<i>Praha-Pankrác - nemoc.</i>					0	0	0					2		1						3	0	3			3	0
Praha - Ruzyně	41	1			41	1	42	3		5	7	9								17	7	24			66	0
Příbram					0	0	0	1		3		44								48	0	48			48	-1
Rapotice					0	0	0	6		19		8								33	0	33			33	0
Rýnovice					0	0	0			1		12								13	0	13			13	2
Stráž pod Ralskem					0	0	0			13		17								30	0	30			30	3
Světlá nad Sázavou					0	0	0		6		5		21							0	32	32			32	-2
Teplice	8				8	0	8					1	2							2	1	3			11	5
Valdice					0	0	0					31				117				148	0	148			148	-2
Vinařice					0	0	0			8		57								65	0	65			65	1
Všehrady					0	0	0	4		6		3		1				1		15	0	15			15	2
Znojmo	2				2	0	2					3								3	0	3			5	-2
Úhrnem	268	15	3	0	271	15	286	45	9	205	18	675	33	14	3	163	4	2	0	1 104	67	1 171	4	0	1 461	6
<b>Celkem</b>	<b>283</b>	<b>3</b>	<b>286</b>	<b>286</b>	<b>54</b>	<b>223</b>	<b>708</b>	<b>17</b>	<b>167</b>	<b>2</b>	<b>1 171</b>	<b>1 171</b>	<b>4</b>	<b>0</b>	<b>1 461</b>	<b>6</b>										

XIV. Stavby vězňených cizinců podle státní příslušnosti k 31.7.

Státní příslušnost		Obvinění			Odsouzení			trest vyhoštění	Chovanci	Celkem
		M	Ž	Úhrnem	M	Ž	Úhrnem			
Belgie		Sch.	1	0	1	0	0	0	0	1
Bulharsko			14	0	14	33	4	37	21	51
Dánsko		Sch.	0	0	0	0	0	0	0	0
Estonsko		Sch.	0	0	0	1	0	1	1	1
Finsko		Sch.	0	0	0	0	0	0	0	0
Francie		Sch.	0	0	0	0	0	0	0	0
Chorvatsko			2	1	3	5	0	5	4	8
Irsko		Sch.	0	0	0	1	0	1	1	1
Itálie		Sch.	0	0	0	2	0	2	1	2
Island		Sch.	0	0	0	0	0	0	0	0
Kypr		Sch.	0	0	0	0	0	0	0	0
Litva		Sch.	2	0	2	17	0	17	16	19
Lotyšsko		Sch.	3	2	5	21	3	24	22	29
Lucembursko		Sch.	0	0	0	0	0	0	0	0
Maďarsko		Sch.	1	0	1	11	0	11	5	12
Malta		Sch.	0	0	0	0	0	0	0	0
Nizozemsko		Sch.	2	0	2	0	0	0	0	2
Norsko		Sch.	1	0	1	0	0	0	0	1
Polsko		Sch.	23	1	24	49	2	51	32	75
Portugalsko		Sch.	0	0	0	0	0	0	0	0
Rakousko		Sch.	1	0	1	4	0	4	2	5
Rumunsko		Sch.	17	0	17	51	0	51	42	68
Řecko		Sch.	0	0	0	2	0	2	1	2
Slovensko		Sch.	57	4	61	364	27	391	78	456
Slovinsko		Sch.	1	0	1	1	0	1	0	2
Spolková rep. Německo		Sch.	1	0	1	5	0	5	3	6
Španělsko		Sch.	0	0	0	1	0	1	0	1
Švédsko		Sch.	0	0	0	0	0	0	0	0
Švýcarsko		Sch.	0	0	0	1	0	1	1	1
Velká Británie		Sch.	0	1	1	2	0	2	1	3
Rusko			4	0	4	27	1	28	17	32
Ukrajina			59	2	61	123	9	132	78	193
Vietnam			25	2	27	173	20	193	90	220
Ostatní			57	2	59	210	1	211	141	270
<b>Celkem</b>			<b>271</b>	<b>15</b>	<b>286</b>	<b>1 104</b>	<b>67</b>	<b>1 171</b>	<b>557</b>	<b>1 461</b>

**XV. Celkový počet nenastoupených trestů do**

**31.07.2021**

Organizační jednotky	Počet dokumentů NVT	Počet osob
Bělušice		
Brno	441	376
Břeclav		
České Budějovice	171	145
Heřmanice		
Horní Slavkov		
Hradec Králové	370	327
Jiřice		
Karviná		
Kuřim		
Kynšperk nad Ohří		
Liberec	144	126
Litoměřice	299	258
Mírov		
Nové Sedlo		
Odolov		
Olomouc	205	180
Opava		
Oráčov	1	1
Ostrava	394	332
Ostrov nad Ohří	114	103
Pardubice		
Plzeň	143	131
Praha - Pankrác	453	414
Praha - Ruzyně	352	314
Příbram		
Rapotice		
Rýnovice		
Stráž pod Ralskem		
Světlá nad Sázavou		
Teplice	127	106
Valdice		
Vinařice		
Všehrdy		
Znojmo		
<b>Celkem</b>	<b>3 214</b>	<b>2 813</b>