

**Vězeňská služba České republiky**  
**Generální ředitelství**

Soudní 1672/1a, P.O.Box 3, 140 67 Praha  
Tel.: 244 024 823 Fax: 244 024 843

[www.vscf.cz](http://www.vscf.cz)

V Praze dne

4.6.2021

**I N F O R M A C E**

o stavu a složení vězněných osob ve vazebních věznicích, věznicích a ústavech pro výkon zabezpečovací detence  
Vězeňské služby České republiky za měsíc  
**Květen 2021**

Obsahuje:

- I. Celkové stavy vězněných osob
- II. Stav využití ubytovacích kapacit
- III. Počet vazebně stíhaných osob
- IV. Počet vazebně stíhaných osob podle délky vazby
- V. Počet odsouzených v jednotlivých typech věznic
- VI. Počet odsouzených podle nařízené délky trestu
- VII. Příjem vězněných osob
- VIII. Propouštění vězněných osob
- IX. Počet schválených návrhů na podmíněné propuštění
- X. Počet převodů mezi omezeními osobní svobody
- XI. Počet schválených návrhů na přerušování trestu
- XII. Počet eskortovaných osob
- XIII. Stavy cizích státních příslušníků
- XIV. Stavy vězněných cizinců podle státní příslušnosti
- XV. Celkový počet nenastoupených trestů

## I. Celkové stavy vězňených osob k

31.05.2021

Organizační jednotky	OBVINĚNÍ							ODSOUZENÍ													CHOVANCÍ		Vězni celkem	Rozdíl k 30.4.		
	Dospělí		Mladiství		Úhrnem		Celkem obvinění	Ostraha nízký		Ostraha střední		Ostraha vysoký		Ostraha neumístěno		Zvýšená ostraha		Mladiství		Úhrnem		Celkem odsouzení			v detenčním ústavu	
	M	Ž	M	Ž	M	Ž		M	Ž	M	Ž	M	Ž	M	Ž	M	Ž	M	Ž	M	Ž		M	Ž	M	Ž
Bělušice					0	0	0			79		489								568	0	568			568	-8
Brno	120	12	1		121	12	133	10	1	100	2	84	4	29	7	7			230	14	244			377	-31	
Brno - nemoc./detence	6				6	0	6	3		4		7	1	1		3			18	1	19	44	11	80	-1	
Břeclav	16				16	0	16	84	1	93	1	83							260	2	262			278	20	
České Budějovice	53	7			53	7	60	4		70	1	23	8	8	4			1	105	14	119			179	13	
Heřmanice					0	0	0			135		617						19		771	0	771			771	1
Horní Slavkov					0	0	0			54		655				7				716	0	716			716	12
Hradec Králové	71	4	3		74	4	78	107		37		12	9	33	4			1	190	13	203			281	1	
Jiřice					0	0	0	22		188		622								832	0	832			832	24
Karviná					0	0	0			35		25				95				155	0	155			155	-4
Kuřim					0	0	0			154		403								557	0	557			557	11
Kynšperk nad Ohří					0	0	0			140		370								510	0	510			510	20
Liberec	42	2			42	2	44	6	1	69	1	114	2	5	1	4			198	5	203			247	5	
Litoměřice	103	9	5		108	9	117	4	2	59	6	53	4	28	4			2	146	16	162			279	-35	
Mírov					0	0	0			22		87				315				424	0	424			424	-1
Nové Sedlo					0	0	0	20		165	60	222	117						407	177	584			584	16	
Odolov					0	0	0	90		181										271	0	271			271	-15
Olomouc	63	7	3		66	7	73	3	5	71	2	23	8	11				1	108	16	124			197	15	
Opava					0	0	0		14	35	94		61				33		35	202	237	53	0	290	5	
Oráčov					0	0	0			29		376								405	0	405			405	-14
Ostrava	208	10	3		211	10	221	3		76	19	80	7	23	2	1			183	28	211			432	-36	
Ostrov nad Ohří	32	2			32	2	34	3	2	354		684	2	21	2	1			1 063	6	1 069			1 103	-24	
Pardubice					0	0	0	11		200		425						16		652	0	652			652	7
Píseň	91	7			91	7	98	6		176		894		19	8	36			1 131	8	1 139			1 237	-7	
Praha - Pankrác	190	15	3		193	15	208	22	4	170	3	438	5	51	10	4			685	22	707			915	11	
Praha-Pankrác - nemoc.	3				3	0	3		1	4	2	24	1			2			30	4	34	1		38	-2	
Praha - Ruzyně	147	8			147	8	155	3	16	147	140	119	36	22	5	2		1	294	197	491			646	-26	
Příbram					0	0	0	26		94		830								950	0	950			950	32
Rapotice					0	0	0	82		329		210		1						622	0	622			622	-46
Rýnovice					0	0	0			101		344								445	0	445			445	3
Stráž pod Ralskem					0	0	0			230		451								681	0	681			681	31
Světlá nad Sázavou					0	0	0		112		194		395				2		5	0	708			708	708	-1
Teplice	45	2			45	2	47		1	37	5	20	7	10	3				67	16	83			130	-19	
Valdice					0	0	0			21		427							1 100	0	1 100			1 100	-12	
Vinařice					0	0	0			95		707								802	0	802			802	40
Všehrdy					0	0	0	67		160		138		1				20		386	0	386			386	9
Znojmo	5				5	0	5			39		120								159	0	159			164	-2
Úhrnem	1 195	85	18	0	1 213	85	1 298	576	160	3 953	530	10 176	667	263	50	1 129	35	59	7	16 156	1 449	17 605	98	11	19 012	-8
<b>Celkem</b>	<b>1 280</b>	<b>18</b>	<b>1 298</b>	<b>1 298</b>	<b>736</b>	<b>4 483</b>	<b>10 843</b>	<b>313</b>	<b>1 164</b>	<b>66</b>	<b>17 605</b>	<b>17 605</b>	<b>109</b>	<b>19 012</b>	<b>-8</b>											

## II. Stav využití ubytovacích kapacit k

31.05.

Organizační jednotky	UBYTOVACÍ KAPACITA			STAV			VYUŽITELNOST v %		
	4 m <sup>2</sup> /osobu			obviněných	odsouzených	celkem	pro VV	pro VTOS	celkem
	pro VV	pro VTOS	celkem						
Bělušice		578	578	0	568	568	-	98,27%	98,27%
Brno	170	221	391	133	244	377	78,24%	110,41%	96,42%
Břeclav	19	295	314	16	262	278	84,21%	88,81%	88,54%
České Budějovice	96	146	242	60	119	179	62,50%	81,51%	73,97%
Heřmanice	-	681	681	0	771	771	-	113,22%	113,22%
Horní Slavkov	-	710	710	0	716	716	-	100,85%	100,85%
Hradec Králové	137	217	354	78	203	281	56,93%	93,55%	79,38%
Jiřice	-	766	766	0	832	832	-	108,62%	108,62%
Karviná	-	191	191	0	155	155	-	81,15%	81,15%
Kuřim	-	498	498	0	557	557	-	111,85%	111,85%
Kynšperk nad Ohří	-	809	809	0	510	510	-	63,04%	63,04%
Liberec	87	225	312	44	203	247	50,57%	90,22%	79,17%
Litoměřice	166	154	320	117	162	279	70,48%	105,19%	87,19%
Mírov	-	384	384	0	424	424	-	110,42%	110,42%
Nové Sedlo	-	583	583	0	584	584	-	100,17%	100,17%
Odolov	-	295	295	0	271	271	-	91,86%	91,86%
Olomouc	120	144	264	73	124	197	60,83%	86,11%	74,62%
Opava	-	270	270	0	237	237	-	87,78%	87,78%
Oráčov	-	397	397	0	405	405	-	102,02%	102,02%
Ostrava	248	213	461	221	211	432	89,11%	99,06%	93,71%
Ostrov nad Ohří	80	1 029	1 109	34	1 069	1 103	42,50%	103,89%	99,46%
Pardubice	-	647	647	0	652	652	-	100,77%	100,77%
Plzeň	143	1 039	1 182	98	1 139	1 237	68,53%	109,62%	104,65%
Praha - Pankrác	352	788	1 140	208	707	915	59,09%	89,72%	80,26%
Praha - Ruzyně	232	514	746	155	491	646	66,81%	95,53%	86,60%
Příbram	-	868	868	0	950	950	-	109,45%	109,45%
Rapotice	-	755	755	0	622	622	-	82,38%	82,38%
Rynovice	-	426	426	0	445	445	-	104,46%	104,46%
Stráž pod Ralskem	-	633	633	0	681	681	-	107,58%	107,58%
Světlá nad Sázavou	2	761	763	0	708	708	0,00%	93,04%	92,79%
Teplice	65	70	135	47	83	130	72,31%	118,57%	96,30%
Valdice	-	1 021	1 021	0	1 100	1 100	-	107,74%	107,74%
Vinařice	-	854	854	0	802	802	-	93,91%	93,91%
Všehrady	-	478	478	0	386	386	-	80,75%	80,75%
Znojmo	10	146	156	5	159	164	50,00%	108,90%	105,13%
<b>Věznice úhrnem</b>	<b>1 927</b>	<b>17 806</b>	<b>19 733</b>	<b>1 289</b>	<b>17 552</b>	<b>18 841</b>	<b>66,89%</b>	<b>98,57%</b>	<b>95,48%</b>
Brno nemocnice	-	113	113	6	19	25	-	16,81%	22,12%
Praha-Pankrác nem.	-	97	97	3	34	37	-	35,05%	38,14%
Brno detenční ústav	-	45	45	-	55	55	-	122,22%	122,22%
Opava detenční ústav	-	50	50	-	53	53	-	106,00%	106,00%
<b>Celkem</b>	<b>1 927</b>	<b>18 111</b>	<b>20 038</b>	<b>1 298</b>	<b>17 713</b>	<b>19 011</b>	<b>67,36%</b>	<b>97,80%</b>	<b>94,87%</b>

PLUS 1chovanec v nemocnici Praha Pankrác  
19 012

## III. Počet vazebně stíhaných osob k

31.05.

Druh vazby	Občané ČR			Cizinci			Celkem
	Muži	Ženy	Úhrnem	Muži	Ženy	Úhrnem	
Předběžná vazba	2	0	2	17	1	18	20
Vydávací vazba	0	0	0	3	0	3	3
Předávací vazba	2	0	2	6	0	6	8
Vyhošťovací vazba	0	0	0	16	1	17	17
Uznávací vazba	0	0	0	0	0	0	0
Vazba	924	70	994	243	13	256	1 250
<b>Celkem obvinění</b>	<b>928</b>	<b>70</b>	<b>998</b>	<b>285</b>	<b>15</b>	<b>300</b>	<b>1 298</b>

## IV. Počet vazebně stíhaných osob podle délky vazby

Druh vazby	Délka vazby do						Nad	Celkem
	2 měs.	4 měs.	6 měs.	9 měs.	1 roku	2 let	2 roky	
Předběžná vazba	11	2	1	1	1	3	1	20
Vydávací vazba	2	1	0	0	0	0	0	3
Předávací vazba	7	0	0	1	0	0	0	8
Vyhošťovací vazba	12	2	1	2	0	0	0	17
Uznávací vazba	0	0	0	0	0	0	0	0
Vazba	454	291	171	123	82	110	19	1 250
<b>Celkem obvinění</b>	<b>486</b>	<b>296</b>	<b>173</b>	<b>127</b>	<b>83</b>	<b>113</b>	<b>20</b>	<b>1 298</b>
	37,44%	22,80%	13,33%	9,78%	6,39%	8,71%	1,54%	100,00%

## V. Počet odsouzených v jednotlivých typech věznic k

31.05.

Typ věznice	O b ě a n é Ā R			C i z i n c i			Celkem
	Muži	Ženy	Úhrnem	Muži	Ženy	Úhrnem	
Ostraha nízký	540	155	695	36	5	41	736
Ostraha střední	3 762	514	4 276	191	16	207	4 483
Ostraha vysoký	9 501	633	10 134	675	34	709	10 843
Ostraha neumíštěno	249	46	295	14	4	18	313
Zvýšená ostraha	966	31	997	163	4	167	1 164
<b>Dospělí úhrnem</b>	<b>15 018</b>	<b>1 379</b>	<b>16 397</b>	<b>1 079</b>	<b>63</b>	<b>1 142</b>	<b>17 539</b>
Mladiství	57	7	64	2	0	2	66
Detence	94	11	105	4	0	4	109
<b>Celkem</b>	<b>15 169</b>	<b>1 397</b>	<b>16 566</b>	<b>1 085</b>	<b>63</b>	<b>1 148</b>	<b>17 714</b>

## VI. Počet odsouzených podle nařizené délky trestu

Délka trestu	Muži	Ženy	Celkem	V %
Do 3 měsíců	101	8	109	0,62%
3 - 6 měsíců	543	81	624	3,52%
6 - 9 měsíců	1 376	222	1 598	9,02%
9 - 12 měsíců	1 189	158	1 347	7,60%
1 - 2 roky	3 648	349	3 997	22,56%
2 - 3 roky	2 627	183	2 810	15,86%
3 - 5 let	2 794	159	2 953	16,67%
5 - 7 let	1 451	118	1 569	8,86%
7 - 10 let	1 114	64	1 178	6,65%
10 - 15 let	791	46	837	4,73%
15 - 20 let	384	50	434	2,45%
Nad 20 let	97	8	105	0,59%
Doživotí	41	3	44	0,25%
Detence	98	11	109	0,62%
<b>Celkem</b>	<b>16 254</b>	<b>1 460</b>	<b>17 714</b>	<b>100,00%</b>

## VII. Příjem vězných osob za

květen 2021

Organizační jednotky	Pohlaví	Dodání policii		Celkem	Z občanského života		Celkem	Návrat po úniku		Celkem	Návrat z přerušeni VTOS dle § 325		Celkem	Převzati z ciziny		Celkem	Příjem do detence	Suma příjmů
		vazba	trest		vazba	trest		vazba	trest		vazba	trest		vazba	trest			
Bělušice	M	0	0	0	0	0	0	0	0	0	0	0	0	0	0	0	0	0
	Z	0	0	0	0	0	0	0	0	0	0	0	0	0	0	0	0	0
Brno	M	28	34	62	0	40	40	0	0	0	0	0	0	0	0	0	0	102
	Z	3	4	7	0	3	3	0	0	0	0	2	2	0	0	0	0	12
Břeclav	M	7	0	7	0	0	0	0	0	0	0	0	0	0	0	0	0	7
	Z	0	0	0	0	0	0	0	0	0	0	0	0	0	0	0	0	0
České Budějovice	M	14	9	23	0	14	14	0	0	0	0	1	1	0	0	0	0	38
	Z	5	2	7	0	2	2	0	0	0	0	0	0	0	0	0	0	9
Heřmanice	M	0	0	0	0	0	0	0	0	0	0	0	0	0	0	0	0	0
	Z	0	0	0	0	0	0	0	0	0	0	0	0	0	0	0	0	0
Horní Slavkov	M	0	0	0	0	0	0	0	0	0	0	0	0	0	0	0	0	0
	Z	0	0	0	0	0	0	0	0	0	0	0	0	0	0	0	0	0
Hradec Králové	M	11	17	28	0	36	36	0	0	0	0	0	0	0	0	0	0	64
	Z	1	1	2	0	3	3	0	0	0	0	0	0	0	0	0	0	5
Jičice	M	0	0	0	0	0	0	0	0	0	0	0	0	0	0	0	0	0
	Z	0	0	0	0	0	0	0	0	0	0	0	0	0	0	0	0	0
Karviná	M	0	0	0	0	0	0	0	0	0	0	0	0	0	0	0	0	0
	Z	0	0	0	0	0	0	0	0	0	0	0	0	0	0	0	0	0
Kuřim	M	0	0	0	0	0	0	0	0	0	0	0	0	0	0	0	0	0
	Z	0	0	0	0	0	0	0	0	0	0	0	0	0	0	0	0	0
Kynšperk nad Ohří	M	0	0	0	0	0	0	0	0	0	0	0	0	0	0	0	0	0
	Z	0	0	0	0	0	0	0	0	0	0	0	0	0	0	0	0	0
Liberec	M	13	16	29	0	14	14	0	0	0	0	0	0	0	0	0	0	43
	Z	1	1	2	0	0	0	0	0	0	0	0	0	0	0	0	0	2
Litoměřice	M	28	24	52	0	29	29	0	0	0	0	0	0	0	1	1	0	82
	Z	2	4	6	0	3	3	0	0	0	0	0	0	0	0	0	0	9
Mírov	M	0	0	0	0	0	0	0	0	0	0	0	0	0	0	0	0	0
	Z	0	0	0	0	0	0	0	0	0	0	0	0	0	0	0	0	0
Nové Sedlo	M	0	0	0	0	0	0	0	0	0	0	0	0	0	0	0	0	0
	Z	0	0	0	0	0	0	0	0	0	0	0	0	0	0	0	0	0
Odolov	M	0	0	0	0	0	0	0	0	0	0	0	0	0	0	0	0	0
	Z	0	0	0	0	0	0	0	0	0	0	0	0	0	0	0	0	0
Olomouc	M	8	25	33	0	20	20	0	0	0	0	0	0	0	0	0	0	53
	Z	2	2	4	0	3	3	0	0	0	0	0	0	0	0	0	0	7
Opava	M	0	0	0	0	0	0	0	0	0	0	0	0	0	0	0	0	0
	Z	0	0	0	0	0	0	0	0	0	0	0	0	0	0	0	0	0
Oráov	M	0	0	0	0	0	0	0	0	0	0	0	0	0	0	0	0	0
	Z	0	0	0	0	0	0	0	0	0	0	0	0	0	0	0	0	0
Ostrava	M	44	37	81	0	22	22	0	0	0	0	0	0	0	0	0	0	103
	Z	2	2	4	0	7	7	0	0	0	0	0	0	0	0	0	0	11
Ostrov nad Ohří	M	7	9	16	0	12	12	0	0	0	0	0	0	0	0	0	0	28
	Z	1	1	2	0	3	3	0	0	0	0	0	0	0	0	0	0	5
Pardubice	M	0	0	0	0	0	0	0	0	0	0	0	0	0	0	0	0	0
	Z	0	0	0	0	0	0	0	0	0	0	0	0	0	0	0	0	0
Plzeň	M	13	14	27	0	7	7	0	0	0	0	0	0	0	0	0	0	34
	Z	2	1	3	0	3	3	0	0	0	0	0	0	0	0	0	0	6
Praha - Pankrác	M	40	44	84	0	17	17	0	0	0	0	0	0	0	0	0	0	101
	Z	4	10	14	0	2	2	0	0	0	0	0	0	0	0	0	0	16
Praha - Ruzyně	M	37	23	60	0	14	14	0	0	0	0	0	0	0	0	0	0	74
	Z	1	3	4	0	3	3	0	0	0	0	0	0	0	0	0	0	7
Příbram	M	0	0	0	0	0	0	0	0	0	0	0	0	0	0	0	0	0
	Z	0	0	0	0	0	0	0	0	0	0	0	0	0	0	0	0	0
Rapošice	M	0	0	0	0	0	0	0	0	0	0	0	0	0	0	0	0	0
	Z	0	0	0	0	0	0	0	0	0	0	0	0	0	0	0	0	0
Rýnovice	M	0	0	0	0	0	0	0	0	0	0	0	0	0	0	0	0	0
	Z	0	0	0	0	0	0	0	0	0	0	0	0	0	0	0	0	0
Stráž pod Ralskem	M	0	0	0	0	0	0	0	0	0	0	0	0	0	0	0	0	0
	Z	0	0	0	0	0	0	0	0	0	0	0	0	0	0	0	0	0
Světlá nad Sázavou	M	0	0	0	0	0	0	0	0	0	0	0	0	0	0	0	0	0
	Z	0	0	0	0	0	0	0	0	0	0	0	0	0	0	0	0	0
Teplice	M	9	6	15	0	7	7	0	0	0	0	0	0	0	0	0	0	22
	Z	0	0	0	0	2	2	0	0	0	0	0	0	0	0	0	0	2
Valdice	M	0	0	0	0	0	0	0	0	0	0	0	0	0	0	0	0	0
	Z	0	0	0	0	0	0	0	0	0	0	0	0	0	0	0	0	0
Vinařice	M	0	0	0	0	0	0	0	0	0	0	0	0	0	0	0	0	0
	Z	0	0	0	0	0	0	0	0	0	0	0	0	0	0	0	0	0
Všehrady	M	0	0	0	0	0	0	0	0	0	0	0	0	0	0	0	0	0
	Z	0	0	0	0	0	0	0	0	0	0	0	0	0	0	0	0	0
Znojmo	M	0	0	0	0	0	0	0	0	0	0	0	0	0	0	0	0	0
	Z	0	0	0	0	0	0	0	0	0	0	0	0	0	0	0	0	0
Úhmem	M	259	258	517	0	232	232	0	0	0	0	1	1	0	1	1	0	751
	Z	24	31	55	0	34	34	0	0	0	0	2	2	0	0	0	0	91
<b>Celkem</b>		<b>283</b>	<b>289</b>	<b>572</b>	<b>0</b>	<b>266</b>	<b>266</b>	<b>0</b>	<b>0</b>	<b>0</b>	<b>3</b>	<b>3</b>	<b>0</b>	<b>1</b>	<b>1</b>	<b>0</b>	<b>842</b>	

## VIII. Propouštění vězňných osob za květen 2021

Organizační jednotky	Pohlaví	Propuštění		Celkem	Podm. propuštění na svobodu				Úšak	Celkem	Přerušení VTOS dle § 325			Předání do ciziny			Celkem	Úmrtí		Celkem	Amnestie		Celkem	Předání do ústavu			Celkem	Suma propuštění			
		vazba	trest		trest	vazba	trest	trest			vazba	trest	trest	vazba	trest	vazba		trest	vazba		trest	vazba		trest	vazba	trest			vazba	trest	detence
Bělúlice	M	0	8	8	0	0	38	0	0	0	0	0	0	3	3	0	0	0	0	0	0	0	0	0	0	0	0				
Břno	M	4	4	8	0	4	18	0	0	0	0	4	12	16	0	1	1	0	0	0	0	0	3	2	5	36					
Břeclav	M	0	9	9	0	10	0	0	0	0	0	0	0	0	0	0	0	0	0	0	0	0	0	0	0	19					
České Budějovice	M	2	0	2	0	3	0	0	0	0	1	0	1	0	1	0	0	0	0	0	0	0	0	0	0	6					
Helmanice	M	0	21	21	0	9	0	0	0	0	0	0	0	0	0	0	0	0	0	0	0	0	0	0	0	30					
Horní Slavkov	M	0	26	26	0	11	0	0	0	0	0	2	2	0	0	0	0	0	0	0	0	0	0	0	0	29					
Hradec Králové	M	6	11	17	8	8	0	0	0	0	2	0	2	1	0	1	0	0	0	0	0	0	0	0	0	28					
Jičice	M	0	21	21	8	0	0	0	0	0	0	0	0	0	0	0	0	0	0	0	0	0	0	0	0	29					
Karviná	M	0	2	2	0	4	0	0	0	0	0	0	0	0	0	0	0	0	0	0	0	0	0	0	0	6					
Kuřim	M	0	12	12	6	0	0	0	0	0	0	0	0	0	0	0	0	0	0	0	0	0	0	0	0	18					
Kynšperk nad Ohří	M	0	16	16	3	0	0	0	0	0	0	0	0	0	0	0	0	0	0	0	0	0	1	1	0	20					
Liberec	M	1	4	5	6	0	0	0	0	0	0	0	0	0	0	0	0	0	0	0	0	0	0	0	0	11					
Litoměřice	M	7	6	13	3	0	0	0	0	0	1	0	1	0	1	0	0	0	0	0	0	0	0	0	0	17					
Mírov	M	0	2	2	2	0	0	0	0	0	0	0	0	0	0	0	0	0	0	0	0	0	0	0	0	4					
Nové Sedlo	M	0	11	11	3	0	0	0	0	0	0	0	0	0	0	0	0	0	0	0	0	0	0	0	0	14					
Odolov	M	0	8	8	6	0	0	0	0	0	0	0	0	0	0	0	0	0	0	0	0	0	0	0	0	14					
Olomouc	M	4	4	8	1	0	0	0	0	0	0	0	0	0	0	0	0	0	0	0	0	0	0	0	0	9					
Opava	M	0	0	0	2	0	0	0	0	0	0	0	0	0	0	0	0	0	0	0	0	0	1	0	1	3					
Oráov	M	0	15	15	2	0	0	0	0	0	0	0	0	0	0	0	0	0	0	0	0	0	0	0	0	17					
Ostrava	M	10	3	13	4	0	0	0	0	0	1	0	1	0	1	0	0	0	0	0	0	1	0	0	1	19					
Ostrov nad Ohří	M	3	25	28	12	0	0	0	0	0	0	0	0	0	0	0	0	0	0	0	0	0	0	0	0	40					
Pardubice	M	0	17	17	16	0	0	0	0	1	0	0	0	0	0	0	0	0	0	0	0	0	0	0	0	34					
Pízeň	M	5	31	36	10	0	0	0	0	0	0	0	0	0	1	1	0	0	0	0	0	0	0	0	0	47					
Praha - Pankrác	M	6	21	27	5	0	0	0	0	0	2	0	0	0	1	1	0	0	0	0	0	1	0	0	1	36					
Praha - Ruzyně	M	6	6	12	2	0	0	0	0	0	3	1	4	0	0	0	0	0	0	0	0	0	0	0	0	18					
Přibram	M	0	19	19	13	0	0	0	0	0	0	0	0	0	1	1	0	0	0	0	0	0	0	0	0	33					
Rapotice	M	0	26	26	13	0	0	0	0	0	0	0	0	0	0	0	0	0	0	0	0	0	0	0	0	39					
Rynovice	M	0	18	18	1	0	0	0	0	0	0	0	0	0	0	0	0	0	0	0	0	0	0	0	0	19					
Stráž pod Ralskem	M	0	17	17	12	0	0	0	0	0	0	0	0	0	0	0	0	0	0	0	0	0	0	0	0	29					
Světlá nad Sázavou	M	0	34	34	21	0	0	0	0	0	0	0	0	0	0	0	0	0	0	0	0	0	0	0	0	55					
Teplice	M	1	1	2	0	0	0	0	0	0	0	0	0	0	0	0	0	0	0	0	0	0	0	0	0	2					
Valdice	M	0	23	23	3	0	0	0	0	0	0	0	0	0	0	0	0	0	0	0	0	0	0	0	0	23					
Vinařice	M	0	27	27	9	0	0	0	0	0	0	0	0	0	0	0	0	0	0	0	0	0	0	0	0	36					
Všehrdy	M	0	13	13	2	0	0	0	0	0	0	0	0	0	0	0	0	0	0	0	0	0	0	0	0	15					
Znojmo	M	1	2	3	0	0	0	0	0	0	0	0	0	0	0	0	0	0	0	0	0	0	0	0	0	3					
Úhmem	M	56	426	482	221	0	0	0	0	3	12	18	30	1	4	5	0	0	0	0	0	2	5	2	9	752					
	Z	8	57	65	35	0	0	0	0	1	1	0	1	0	0	0	0	0	0	0	0	1	0	0	1	103					
<b>Celkem</b>		<b>64</b>	<b>483</b>	<b>547</b>	<b>256</b>	<b>0</b>	<b>0</b>	<b>0</b>	<b>0</b>	<b>4</b>	<b>13</b>	<b>18</b>	<b>31</b>	<b>1</b>	<b>4</b>	<b>5</b>	<b>0</b>	<b>0</b>	<b>0</b>	<b>0</b>	<b>3</b>	<b>5</b>	<b>2</b>	<b>10</b>	<b>853</b>						

amnestie = amnestie 2013, podmínaná amnestie 2013, amnestie a předání do ústavu, podmínaná amnestie a předání do ústavu  
 podmínaná propuštění = bez a s podmínkou, PP/PPD a předání do ústavu  
 propuštění = propuštění, přerušení VT soudem, upuštění od VT, trest zrušen, propuštění od soudů, propuštění do domácího vězení, zproštěn obžaloby  
 předání do ciziny = předání CP k vydání, vyhoštění, předání, předání k VT do ciziny, vrácení k VT do ciziny

**IX. Počet schválených návrhů na podmíněně propuštění za květen 2021**

Typ věznice	Pohlaví	B e z d o h l e d u			S d o h l e d e m		
		Návrhy		Celkem	Návrhy		Celkem
		Ředitele	Ostatní*		Ředitele	Ostatní*	
Nízký	M	0	8	8	1	15	16
	Ž	0	1	1	0	10	10
Střední	M	3	44	47	3	47	50
	Ž	0	3	3	0	9	9
Vysoký	M	3	45	48	1	51	52
	Ž	0	0	0	0	12	12
Zvýšená ostraha	M	0	1	1	0	0	0
	Ž	0	0	0	0	0	0
ML	M	0	1	1	0	0	0
	Ž	0	0	0	0	0	0
Úhrnem	M	6	99	105	5	113	118
	Ž	0	4	4	0	31	31
<b>Celkem</b>		<b>6</b>	<b>103</b>	<b>109</b>	<b>5</b>	<b>144</b>	<b>149</b>

Počty obsahují i pravomocně schválené návrhy o podmíněně propuštění (s/bez dohledu) osob, které byly podmíněně propuštěné a převedené do dalšího omezení osobní svobody.

\*Ostatní zahrnuje: žádost vězně, návrh státního zástupce, návrh zájmového sdružení občanů, připojení ředitele k žádosti vězně, žádost vězně s kladným stanoviskem ředitele.

**X. Počet převodů mezi omezeními osobní svobody**

Druh převodu	Muži	Ženy	Celkem
Převod z VV do VTOS	214	17	231
Převod z VTOS do VV	10	0	10
Převod z VV do detence	0	0	0
Převod z VTOS do detence	2	0	2
Převod z detence do VV	0	0	0
Převod z detence do VTOS	1	0	1
<b>Celkem</b>	<b>227</b>	<b>17</b>	<b>244</b>



XI. Počet schválených návrhů na přerušení trestu za

květen 2021

Organizační jednotky	Ředitelem						Zdravotní důvody	
	§ 56/1		§ 56/2		§ 56/3		§ 325/1	
	M	Ž	M	Ž	M	Ž	M	Ž
Bělušice	0	0	0	0	0	0	0	0
Brno	0	0	0	0	1	0	0	0
Břeclav	0	0	0	0	0	0	0	0
České Budějovice	0	0	0	0	0	0	0	0
Heřmanice	0	0	0	0	0	0	0	0
Horní Slavkov	0	0	0	0	0	0	0	0
Hradec Králové	0	0	0	0	0	0	0	0
Jiřice	0	0	0	0	1	0	0	0
Karviná	0	0	0	0	0	0	0	0
Kuřim	0	0	0	0	0	0	0	0
Kynšperk nad Ohří	0	0	0	0	0	0	0	0
Liberec	0	0	0	0	0	0	0	0
Litoměřice	0	0	0	0	0	0	0	0
Mírov	0	0	0	0	0	0	0	0
Nové Sedlo	0	0	0	0	0	0	0	0
Odolov	0	0	0	0	0	0	0	0
Olomouc	0	0	0	0	0	0	0	0
Opava	0	0	0	0	0	0	0	0
Oráčov	0	0	0	0	0	0	0	0
Ostrava	0	0	0	0	0	0	0	1
Ostrov nad Ohří	0	0	0	0	1	0	0	0
Pardubice	0	0	0	0	4	0	1	0
Plzeň	0	0	0	0	0	0	0	0
Praha - Pankrác	0	0	0	0	4	0	2	0
Praha - Ruzyně	0	0	0	0	0	0	0	0
Příbram	0	0	0	0	0	0	0	0
Rapotice	0	0	0	0	1	0	0	0
Rýnovice	0	0	3	0	0	0	0	0
Stráž pod Ralskem	0	0	0	0	1	0	0	0
Světlá nad Sázavou	0	0	0	0	0	0	0	0
Teplice	0	0	0	0	0	0	0	0
Valdice	0	0	0	0	0	0	0	0
Vinařice	0	0	0	0	1	0	0	0
Všehrady	0	0	0	0	0	0	0	0
Znojmo	0	0	0	0	0	0	0	0
Úhrnem	0	0	3	0	14	0	3	1
<b>Celkem</b>	<b>0</b>	<b>0</b>	<b>3</b>	<b>0</b>	<b>14</b>	<b>0</b>	<b>4</b>	<b>1</b>

## XII. Počet eskortovaných osob (pohyby vězňů) za




























květen 2021

Vysílací organizační jednotky	Typ eskorty			Propustka na pracoviště
	Přímá	Dálková	Na propustku	
Bělušice	1	32	122	637
Brno	6	251	222	0
Břeclav	0	24	129	0
České Budějovice	1	61	126	0
Heřmanice	1	8	208	700
Horní Slavkov	4	52	414	213
Hradec Králové	1	106	130	0
Jiřice	0	39	116	302
Karviná	1	8	44	0
Kuřim	3	26	333	7
Kynšperk nad Ohří	3	42	80	0
Liberec	1	80	192	154
Litoměřice	4	261	353	0
Mírov	1	9	16	0
Nové Sedlo	4	39	212	38
Odolov	1	32	42	851
Olomouc	0	85	132	0
Opava	1	16	235	1 000
Oráčov	1	17	23	0
Ostrava	4	220	383	0
Ostrov nad Ohří	6	114	575	0
Pardubice	5	32	79	523
Plzeň	3	98	250	45
Praha - Pankrác	10	283	425	0
Praha - Ruzyně	7	180	654	2
Příbram	2	48	97	1 713
Rapotice	6	11	469	493
Rýnovice	7	17	71	690
Stráž pod Ralskem	4	42	188	2 322
Světlá nad Sázavou	1	56	127	3 141
Teplice	2	124	191	0
Valdice	5	32	80	96
Vinařice	4	40	80	28
Všehrady	0	26	127	0
Znojmo	0	8	44	184
<b>Celkem</b>	<b>100</b>	<b>2 519</b>	<b>6 969</b>	<b>13 139</b>

## XIII. Stavby cizích státních příslušníků k 31.05.

Organizační jednotky	OBVINĚNÍ							ODSOUZENÍ												CHOVANCÍ		Vězni celkem	Rozdíl k 30.4.				
	Dospělí		Mladiství		Úhrnem		Celkem obvinění	Ostraha nízký		Ostraha střední		Ostraha vysoký		Ostraha neumístěno		Zvýšená ostraha		Mladiství		Úhrnem				Celkem odsouzení	v detenčním ústavu		
	M	Ž	M	Ž	M	Ž		M	Ž	M	Ž	M	Ž	M	Ž	M	Ž	M	Ž	M	Ž	M	Ž		M	Ž	
Bělušice					0	0	0			3		70									73	0	73		73	-12	
Brno	38				38	0	38			4		3		3		1					11	0	11		49	7	
<i>Brno - nemoc./detence</i>					0	0	0	1		1											2	0	2	1	0	3	-3
Břeclav					0	0	0	6		5		7									18	0	18		18	-1	
České Budějovice	9				9	0	9					2									2	0	2		11	-2	
Heřmanice					0	0	0			5		36									41	0	41		41	1	
Horní Slavkov					0	0	0			1		71				1					73	0	73		73	-2	
Hradec Králové	17				17	0	17	4		1				1							6	0	6		23	-3	
Jiřice					0	0	0	1		7		38									46	0	46		46	-4	
Karviná					0	0	0									3					3	0	3		3	0	
Kuřim					0	0	0			8		30									38	0	38		38	3	
Kynšperk nad Ohří					0	0	0			12		33									45	0	45		45	0	
Liberec	4	1			4	1	5	1		1		5									7	0	7		12	3	
Litoměřice	20	1	1		21	1	22	1		1		2		2							6	0	6		28	1	
Mírov					0	0	0			1		11				34					46	0	46		46	2	
Nové Sedlo					0	0	0	2		6	1	12	4								20	5	25		25	2	
Odolov					0	0	0	9		20											29	0	29		29	-2	
Olomouc	15	1			15	1	16			1			1								1	1	2		18	-1	
Opava					0	0	0			2	3		5				4				2	12	14	3	0	17	-1
Oráčov					0	0	0					22									22	0	22		22	0	
Ostrava	22				22	0	22			2		1	1	1							4	1	5		27	-4	
Ostrov nad Ohří	3	1			3	1	4			25		54									79	0	79		83	-3	
Pardubice					0	0	0			5		12						1			18	0	18		18	-3	
Plzeň	24	2			24	2	26			8		50		1		3					62	0	62		88	-7	
Praha - Pankrác	79	8	2		81	8	89	1		16		39		6	2						62	2	64		153	21	
<i>Praha-Pankrác - nemoc.</i>	1				1	0	1					1									1	0	1		2	0	
Praha - Ruzyně	42	1			42	1	43			7	6	7		2							14	8	22		65	-3	
Příbram					0	0	0	2		3		47									52	0	52		52	0	
Rapotice					0	0	0	6		17		7									30	0	30		30	-5	
Rýnovice					0	0	0			2		9									11	0	11		11	1	
Stráž pod Ralskem					0	0	0			14		15									29	0	29		29	3	
Světlá nad Sázavou					0	0	0		4		6		22								0	32	32		32	0	
Teplice	7				7	0	7		1				1								0	2	2		9	-2	
Valdice					0	0	0					31				121					152	0	152		152	2	
Vinařice					0	0	0			5		53									58	0	58		58	-5	
Všehrady					0	0	0	2		8		2						1			13	0	13		13	-1	
Znojmo	1				1	0	1					5									5	0	5		6	-2	
Úhrnem	282	15	3	0	285	15	300	36	5	191	16	675	34	14	4	163	4	2	0	1 081	63	1 144	4	0	1 448		
<b>Celkem</b>	<b>297</b>	<b>3</b>	<b>300</b>	<b>300</b>	<b>41</b>	<b>207</b>	<b>709</b>	<b>18</b>	<b>167</b>	<b>2</b>	<b>1 144</b>	<b>1 144</b>	<b>4</b>	<b>0</b>	<b>1 448</b>	<b>-20</b>											

XIV. Stavby vězňených cizinců podle státní příslušnosti k 31.05.

Státní příslušnost		Obvinění			Odsouzení			trest vyhoštění	Chovanci	Celkem	
		M	Ž	Úhrnem	M	Ž	Úhrnem				
Belgie		Sch.	0	0	0	0	0	0	0	0	
Bulharsko			18	2	20	32	2	34	22	0	54
Dánsko		Sch.	0	0	0	0	0	0	0	0	0
Estonsko		Sch.	0	0	0	1	0	1	1	0	1
Finsko		Sch.	0	0	0	0	0	0	0	0	0
Francie		Sch.	0	0	0	0	0	0	0	0	0
Chorvatsko			2	0	2	6	0	6	5	0	8
Irsko		Sch.	0	0	0	1	0	1	1	0	1
Itálie		Sch.	0	0	0	2	0	2	1	0	2
Island		Sch.	0	0	0	0	0	0	0	0	0
Kypr		Sch.	0	0	0	0	0	0	0	0	0
Litva		Sch.	2	1	3	19	0	19	18	0	22
Lotyšsko		Sch.	3	2	5	21	3	24	22	0	29
Lucembursko		Sch.	0	0	0	0	0	0	0	0	0
Maďarsko		Sch.	2	0	2	10	0	10	5	0	12
Malta		Sch.	0	0	0	0	0	0	0	0	0
Nizozemsko		Sch.	2	0	2	0	0	0	0	0	2
Norsko		Sch.	0	0	0	0	0	0	0	0	0
Polsko		Sch.	34	2	36	50	3	53	33	0	89
Portugalsko		Sch.	0	0	0	0	0	0	0	0	0
Rakousko		Sch.	0	0	0	3	0	3	2	0	3
Rumunsko		Sch.	18	0	18	47	1	48	38	0	66
Řecko		Sch.	0	0	0	1	0	1	0	0	1
Slovensko		Sch.	50	2	52	339	25	364	78	4	420
Slovinsko		Sch.	0	0	0	1	0	1	0	0	1
Spolková rep. Německo		Sch.	3	0	3	4	0	4	2	0	7
Španělsko		Sch.	0	0	0	1	0	1	0	0	1
Švédsko		Sch.	0	0	0	0	0	0	0	0	0
Švýcarsko		Sch.	0	0	0	1	0	1	1	0	1
Velká Británie		Sch.	0	0	0	2	0	2	0	0	2
Rusko			5	0	5	24	1	25	16	0	30
Ukrajina			54	2	56	128	9	137	81	0	193
Vietnam			34	3	37	182	18	200	95	0	237
Ostatní			58	1	59	206	1	207	138	0	266
<b>Celkem</b>			<b>285</b>	<b>15</b>	<b>300</b>	<b>1 081</b>	<b>63</b>	<b>1 144</b>	<b>559</b>	<b>4</b>	<b>1 448</b>

**XV. Celkový počet nenastoupených trestů do**

**31.05.2021**

Organizační jednotky	Počet dokumentů NVT	Počet osob
Bělušice		
Brno	462	394
Břeclav		
České Budějovice	181	154
Heřmanice		
Horní Slavkov		
Hradec Králové	366	326
Jiřice		
Karviná		
Kuřim		
Kynšperk nad Ohří		
Liberec	146	128
Litoměřice	277	246
Mírov		
Nové Sedlo		
Odolov		
Olomouc	214	188
Opava		
Oráčov	1	1
Ostrava	393	336
Ostrov nad Ohří	103	92
Pardubice		
Plzeň	152	136
Praha - Pankrác	456	424
Praha - Ruzyně	357	313
Příbram		
Rapotice		
Rýnovice		
Stráž pod Ralskem		
Světlá nad Sázavou		
Teplice	125	102
Valdice		
Vinařice		
Všehrdy		
Znojmo		
<b>Celkem</b>	<b>3 233</b>	<b>2 840</b>