

**Vězeňská služba České republiky**  
**Generální ředitelství**

Soudní 1672/1a, P.O.Box 3, 140 67 Praha  
Tel.: 244 024 823 Fax: 244 024 843

[www.vscf.cz](http://www.vscf.cz)

V Praze dne 10.5.2021

**I N F O R M A C E**

o stavu a složení vězněných osob ve vazebních věznicích, věznicích a ústavech pro výkon zabezpečovací detence  
Vězeňské služby České republiky za měsíc  
**Duben 2021**

Obsahuje:

- I. Celkové stavy vězněných osob
- II. Stav využití ubytovacích kapacit
- III. Počet vazebně stíhaných osob
- IV. Počet vazebně stíhaných osob podle délky vazby
- V. Počet odsouzených v jednotlivých typech věznic
- VI. Počet odsouzených podle nařízené délky trestu
- VII. Příjem vězněných osob
- VIII. Propouštění vězněných osob
- IX. Počet schválených návrhů na podmíněné propuštění
- X. Počet převodů mezi omezeními osobní svobody
- XI. Počet schválených návrhů na přerušování trestu
- XII. Počet eskortovaných osob
- XIII. Stavy cizích státních příslušníků
- XIV. Stavy vězněných cizinců podle státní příslušnosti
- XV. Celkový počet nenastoupených trestů



## II. Stav využití ubytovacích kapacit k

30.4.

Organizační jednotky	UBYTOVACÍ KAPACITA			STAV			VYUŽITELNOST v %		
	4 m <sup>2</sup> /osobu			obviněných	odsouzených	celkem	pro VV	pro VTOS	celkem
	pro VV	pro VTOS	celkem						
Bělušice		578	578	0	576	576	-	99,65%	99,65%
Brno	170	221	391	136	272	408	80,00%	123,08%	104,35%
Břeclav	19	295	314	13	245	258	68,42%	83,05%	82,17%
České Budějovice	96	146	242	56	110	166	58,33%	75,34%	68,60%
Heřmanice	-	681	681	0	770	770	-	113,07%	113,07%
Horní Slavkov	-	710	710	0	704	704	-	99,15%	99,15%
Hradec Králové	137	217	354	93	187	280	67,88%	86,18%	79,10%
Jiřice	-	766	766	0	808	808	-	105,48%	105,48%
Karviná	-	191	191	0	159	159	-	83,25%	83,25%
Kuřim	-	498	498	0	546	546	-	109,64%	109,64%
Kynšperk nad Ohří	-	685	685	0	490	490	-	71,53%	71,53%
Liberec	87	225	312	37	205	242	42,53%	91,11%	77,56%
Litoměřice	166	154	320	116	198	314	69,88%	128,57%	98,13%
Mírov	-	384	384	0	425	425	-	110,68%	110,68%
Nové Sedlo	-	583	583	0	568	568	-	97,43%	97,43%
Odolov	-	295	295	0	286	286	-	96,95%	96,95%
Olomouc	120	144	264	71	111	182	59,17%	77,08%	68,94%
Opava	-	270	270	0	232	232	-	85,93%	85,93%
Oráčov	-	397	397	0	419	419	-	105,54%	105,54%
Ostrava	248	213	461	223	245	468	89,92%	115,02%	101,52%
Ostrov nad Ohří	80	1 029	1 109	38	1 089	1 127	47,50%	105,83%	101,62%
Pardubice	-	647	647	0	645	645	-	99,69%	99,69%
Plzeň	143	1 039	1 182	98	1 146	1 244	68,53%	110,30%	105,25%
Praha - Pankrác	352	788	1 140	206	698	904	58,52%	88,58%	79,30%
Praha - Ruzyně	232	514	746	161	511	672	69,40%	99,42%	90,08%
Příbram	-	868	868	0	918	918	-	105,76%	105,76%
Rapotice	-	755	755	0	668	668	-	88,48%	88,48%
Rynovice	-	426	426	0	442	442	-	103,76%	103,76%
Stráž pod Ralskem	-	633	633	0	650	650	-	102,69%	102,69%
Světlá nad Sázavou	2	761	763	0	709	709	0,00%	93,17%	92,92%
Teplice	65	70	135	57	92	149	87,69%	131,43%	110,37%
Valdice	-	1 021	1 021	0	1 112	1 112	-	108,91%	108,91%
Vinařice	-	854	854	0	762	762	-	89,23%	89,23%
Všehrady	-	478	478	0	377	377	-	78,87%	78,87%
Znojmo	10	146	156	7	159	166	70,00%	108,90%	106,41%
<b>Věžnice úhrnem</b>	<b>1 927</b>	<b>17 682</b>	<b>19 609</b>	<b>1 312</b>	<b>17 534</b>	<b>18 846</b>	<b>68,09%</b>	<b>99,16%</b>	<b>96,11%</b>
Brno nemocnice	-	113	113	6	18	24	-	15,93%	21,24%
Praha-Pankrác nem.	-	97	97	6	34	40	-	35,05%	41,24%
Brno detenční ústav	-	45	45	-	57	57	-	126,67%	126,67%
Opava detenční ústav	-	50	50	-	53	53	-	106,00%	106,00%
<b>Celkem</b>	<b>1 927</b>	<b>17 987</b>	<b>19 914</b>	<b>1 324</b>	<b>17 696</b>	<b>19 020</b>	<b>68,71%</b>	<b>98,38%</b>	<b>95,51%</b>

## III. Počet vazebně stíhaných osob k

30.4.

Druh vazby	Občané ČR			Cizinci			Celkem
	Muži	Ženy	Úhrnem	Muži	Ženy	Úhrnem	
Předběžná vazba	1	0	1	17	1	18	19
Vydávací vazba	0	0	0	1	0	1	1
Předávací vazba	0	0	0	5	0	5	5
Vyhošťovací vazba	0	0	0	17	1	18	18
Uznávací vazba	0	0	0	0	0	0	0
Vazba	962	71	1 033	233	15	248	1 281
<b>Celkem obvinění</b>	<b>963</b>	<b>71</b>	<b>1 034</b>	<b>273</b>	<b>17</b>	<b>290</b>	<b>1 324</b>

## IV. Počet vazebně stíhaných osob podle délky vazby

Druh vazby	Délka vazby do						Nad	Celkem
	2 měs.	4 měs.	6 měs.	9 měs.	1 roku	2 let	2 roky	
Předběžná vazba	9	2	2	1	1	3	1	19
Vydávací vazba	1	0	0	0	0	0	0	1
Předávací vazba	3	0	2	0	0	0	0	5
Vyhošťovací vazba	11	4	1	2	0	0	0	18
Uznávací vazba	0	0	0	0	0	0	0	0
Vazba	424	329	154	154	88	114	18	1 281
<b>Celkem obvinění</b>	<b>448</b>	<b>335</b>	<b>159</b>	<b>157</b>	<b>89</b>	<b>117</b>	<b>19</b>	<b>1 324</b>
	33,84%	25,30%	12,01%	11,86%	6,72%	8,84%	1,44%	100,00%

**V. Počet odsouzených v jednotlivých typech věznic k**
**30.4.**

Typ věznice	O b ě a n é Ā R			C i z i n c i			Celkem
	Muži	Ženy	Úhrnem	Muži	Ženy	Úhrnem	
Ostraha nízký	544	160	704	43	7	50	<b>754</b>
Ostraha střední	3 745	515	4 260	190	17	207	<b>4 467</b>
Ostraha vysoký	9 498	645	10 143	706	33	739	<b>10 882</b>
Ostraha neumíštěno	211	39	250	8	1	9	<b>259</b>
Zvýšená ostraha	966	31	997	163	4	167	<b>1 164</b>
<b>Dospělí úhrnem</b>	<b>14 964</b>	<b>1 390</b>	<b>16 354</b>	<b>1 110</b>	<b>62</b>	<b>1 172</b>	<b>17 526</b>
Mladiství	51	7	58	2	0	2	<b>60</b>
Detence	95	11	106	4	0	4	<b>110</b>
<b>Celkem</b>	<b>15 110</b>	<b>1 408</b>	<b>16 518</b>	<b>1 116</b>	<b>62</b>	<b>1 178</b>	<b>17 696</b>

**VI. Počet odsouzených podle nařizené délky trestu**

Délka trestu	Muži	Ženy	Celkem	V %
Do 3 měsíců	90	11	101	0,57%
3 - 6 měsíců	532	79	611	3,45%
6 - 9 měsíců	1 363	232	1 595	9,01%
9 - 12 měsíců	1 198	154	1 352	7,64%
1 - 2 roky	3 629	342	3 971	22,44%
2 - 3 roky	2 608	180	2 788	15,75%
3 - 5 let	2 826	173	2 999	16,95%
5 - 7 let	1 455	115	1 570	8,87%
7 - 10 let	1 118	64	1 182	6,68%
10 - 15 let	789	48	837	4,73%
15 - 20 let	382	50	432	2,44%
Nad 20 let	96	8	104	0,59%
Doživotí	41	3	44	0,25%
Detence	99	11	110	0,62%
<b>Celkem</b>	<b>16 226</b>	<b>1 470</b>	<b>17 696</b>	<b>100,00%</b>

VII. Příjem vězných osob za duben 2021

Organizační jednotky	Poohlavi	Dodání policii		Celkem	Z občanského života		Celkem	Návrat po útluku		Celkem	Návrat z přerušeni VTOS dle § 325		Celkem	Převzetí z ciziny		Celkem	Příjem do detence	Suma příjmů		
		vazba	trest		vazba	trest		vazba	trest		vazba	trest		vazba	trest				vazba	trest
Bělúšice	M	0	0	0	0	0	0	0	0	0	0	0	0	0	0	0	0	0		
	Z	0	0	0	0	0	0	0	0	0	0	0	0	0	0	0	0	0		
Brno	M	16	42	58	0	50	50	0	0	0	0	0	0	0	0	0	0	108		
	Z	1	6	7	0	3	3	0	0	0	0	0	0	0	0	0	0	10		
Břeclav	M	2	0	2	0	2	2	0	0	0	0	0	0	0	0	0	0	4		
	Z	0	0	0	0	0	0	0	0	0	0	0	0	0	0	0	0	0		
České Budějovice	M	10	10	20	0	10	10	0	0	0	0	0	0	0	0	0	0	30		
	Z	0	1	1	0	4	4	0	0	0	0	0	0	0	0	0	0	5		
Heřmanice	M	0	0	0	0	0	0	0	0	0	0	0	0	0	0	0	0	0		
	Z	0	0	0	0	0	0	0	0	0	0	0	0	0	0	0	0	0		
Horní Slavkov	M	0	0	0	0	0	0	0	0	0	0	0	0	0	0	0	0	0		
	Z	0	0	0	0	0	0	0	0	0	0	0	0	0	0	0	0	0		
Hradec Králové	M	19	17	36	0	15	15	0	0	0	0	0	0	0	0	0	0	51		
	Z	0	1	1	0	1	1	0	0	0	0	0	0	0	0	0	0	2		
Jičice	M	0	0	0	0	0	0	0	0	0	0	0	0	0	0	0	0	0		
	Z	0	0	0	0	0	0	0	0	0	0	0	0	0	0	0	0	0		
Karviná	M	0	0	0	0	0	0	0	0	0	0	0	0	0	0	0	0	0		
	Z	0	0	0	0	0	0	0	0	0	0	0	0	0	0	0	0	0		
Kuřim	M	0	0	0	0	0	0	0	0	0	0	0	0	0	0	0	0	0		
	Z	0	0	0	0	0	0	0	0	0	0	0	0	0	0	0	0	0		
Kynšperk nad Ohří	M	0	0	0	0	0	0	0	0	0	0	0	0	0	0	0	0	0		
	Z	0	0	0	0	0	0	0	0	0	0	0	0	0	0	0	0	0		
Liberec	M	5	14	19	0	8	8	0	0	0	0	0	0	0	0	0	0	27		
	Z	0	2	2	0	0	0	0	0	0	0	0	0	0	0	0	0	2		
Litoměřice	M	19	17	36	0	21	21	0	0	0	0	0	0	0	0	0	0	57		
	Z	3	1	4	0	1	1	0	0	0	0	0	0	0	0	0	0	5		
Mírov	M	0	0	0	0	0	0	0	0	0	0	0	0	0	0	0	0	0		
	Z	0	0	0	0	0	0	0	0	0	0	0	0	0	0	0	0	0		
Nové Sedlo	M	0	0	0	0	0	0	0	0	0	0	0	0	0	0	0	0	0		
	Z	0	0	0	0	0	0	0	0	0	0	0	0	0	0	0	0	0		
Odolov	M	0	0	0	0	0	0	0	0	0	0	0	0	0	0	0	0	0		
	Z	0	0	0	0	0	0	0	0	0	0	0	0	0	0	0	0	0		
Olomouc	M	9	15	24	0	15	15	0	0	0	0	0	0	0	0	0	0	39		
	Z	1	1	2	0	4	4	0	0	0	1	1	0	0	0	0	0	7		
Opava	M	0	0	0	0	0	0	0	0	0	0	0	0	0	0	0	0	0		
	Z	0	0	0	0	0	0	0	0	0	0	0	0	0	0	0	0	0		
Oráov	M	0	0	0	0	0	0	0	0	0	0	0	0	0	0	0	0	0		
	Z	0	0	0	0	0	0	0	0	0	0	0	0	0	0	0	0	0		
Ostrava	M	43	34	77	0	27	27	0	0	0	0	0	0	0	0	0	0	104		
	Z	3	6	9	0	7	7	0	0	0	1	1	0	0	0	0	0	17		
Ostrov nad Ohří	M	12	10	22	0	9	9	0	0	0	0	0	0	0	0	0	0	31		
	Z	0	1	1	0	1	1	0	0	0	0	0	0	0	0	0	0	2		
Pardubice	M	0	0	0	0	0	0	0	0	0	0	0	0	0	0	0	0	0		
	Z	0	0	0	0	0	0	0	0	0	0	0	0	0	0	0	0	0		
Plzeň	M	16	9	25	0	10	10	0	0	0	0	0	0	0	1	1	0	36		
	Z	1	3	4	0	2	2	0	0	0	0	0	0	0	0	0	0	6		
Praha - Pankrác	M	37	36	73	0	10	10	0	0	0	0	1	1	0	0	0	0	84		
	Z	2	6	8	0	0	0	0	0	0	0	11	11	0	0	0	0	9		
Praha - Ruzyně	M	43	22	65	0	19	19	0	0	0	0	0	0	0	0	0	0	84		
	Z	2	6	8	0	1	1	0	0	0	0	0	0	0	0	0	0	9		
Příbram	M	0	0	0	0	0	0	0	0	0	0	0	0	0	0	0	0	0		
	Z	0	0	0	0	0	0	0	0	0	0	0	0	0	0	0	0	0		
Rapošice	M	0	0	0	0	0	0	0	0	0	0	0	0	0	0	0	0	0		
	Z	0	0	0	0	0	0	0	0	0	0	0	0	0	0	0	0	0		
Rýnovice	M	0	0	0	0	0	0	0	0	0	0	0	0	0	0	0	0	0		
	Z	0	0	0	0	0	0	0	0	0	0	0	0	0	0	0	0	0		
Stráž pod Ralskem	M	0	0	0	0	0	0	0	0	0	0	0	0	0	0	0	0	0		
	Z	0	0	0	0	0	0	0	0	0	0	0	0	0	0	0	0	0		
Světlá nad Sázavou	M	0	0	0	0	0	0	0	0	0	0	0	0	0	0	0	0	0		
	Z	0	0	0	0	0	0	0	0	0	0	0	0	0	0	0	0	0		
Teplice	M	11	7	18	0	14	14	0	0	0	0	0	0	0	0	0	0	32		
	Z	4	1	5	0	3	3	0	0	0	0	0	0	0	0	0	0	8		
Valdice	M	0	0	0	0	0	0	0	0	0	0	0	0	0	0	0	0	0		
	Z	0	0	0	0	0	0	0	0	0	0	0	0	0	0	0	0	0		
Vinařice	M	0	0	0	0	0	0	0	0	0	0	0	0	0	0	0	0	0		
	Z	0	0	0	0	0	0	0	0	0	0	0	0	0	0	0	0	0		
Všehrdy	M	0	0	0	0	0	0	0	0	0	0	0	0	0	0	0	0	0		
	Z	0	0	0	0	0	0	0	0	0	0	0	0	0	0	0	0	0		
Znojmo	M	0	0	0	0	0	0	0	0	0	0	0	0	0	0	0	0	0		
	Z	0	0	0	0	0	0	0	0	0	0	0	0	0	0	0	0	0		
Úhřetím	M	242	233	475	0	210	210	0	0	0	0	1	1	0	1	1	0	687		
	Z	17	35	52	0	27	27	0	0	0	0	3	3	0	0	0	0	82		
<b>Celkem</b>		<b>259</b>	<b>268</b>	<b>527</b>	<b>0</b>	<b>237</b>	<b>237</b>	<b>0</b>	<b>0</b>	<b>0</b>	<b>0</b>	<b>4</b>	<b>4</b>	<b>0</b>	<b>1</b>	<b>1</b>	<b>0</b>	<b>769</b>		



**IX. Počet schválených návrhů na podmíněně propuštění za duben 2021**

Typ věznice	Pohlaví	B e z d o h l e d u			S d o h l e d e m		
		Návrhy		Celkem	Návrhy		Celkem
		Ředitele	Ostatní*		Ředitele	Ostatní*	
Nízký	M	0	7	7	0	18	18
	Ž	1	2	3	0	9	9
Střední	M	0	45	45	3	47	50
	Ž	0	1	1	0	15	15
Vysoký	M	0	30	30	0	55	55
	Ž	0	0	0	0	10	10
Zvýšená ostraha	M	0	0	0	0	2	2
	Ž	0	0	0	0	0	0
ML	M	0	2	2	0	0	0
	Ž	0	0	0	0	0	0
Úhrnem	M	0	84	84	3	122	125
	Ž	1	3	4	0	34	34
<b>Celkem</b>		<b>1</b>	<b>87</b>	<b>88</b>	<b>3</b>	<b>156</b>	<b>159</b>

Počty obsahují i pravomocně schválené návrhy o podmíněně propuštění (s/bez dohledu) osob, které byly podmíněně propuštěné a převedené do dalšího omezení osobní svobody.

\*Ostatní zahrnuje: žádost vězně, návrh státního zástupce, návrh zájmového sdružení občanů, připojení ředitele k žádosti vězně, žádost vězně s kladným stanoviskem ředitele.

**X. Počet převodů mezi omezeními osobní svobody**

Druh převodu	Muži	Ženy	Celkem
Převod z VV do VTOS	232	18	250
Převod z VTOS do VV	5	0	5
Převod z VV do detence	0	0	0
Převod z VTOS do detence	0	0	0
Převod z detence do VV	0	0	0
Převod z detence do VTOS	0	0	0
<b>Celkem</b>	<b>237</b>	<b>18</b>	<b>255</b>



XI. Počet schválených návrhů na přerušení trestu za

duben 2021

Organizační jednotky	Ředitelem						Zdravotní důvody	
	§ 56/1		§ 56/2		§ 56/3		§ 325/1	
	M	Ž	M	Ž	M	Ž	M	Ž
Bělušice	0	0	0	0	0	0	0	0
Brno	0	0	0	0	0	0	1	0
Břeclav	0	0	0	0	0	0	0	0
České Budějovice	0	0	0	0	0	0	0	1
Heřmanice	0	0	0	0	0	0	1	0
Horní Slavkov	0	0	0	0	0	0	1	0
Hradec Králové	0	0	0	0	0	0	0	0
Jiřice	0	0	0	0	0	0	0	0
Karviná	0	0	0	0	0	0	0	0
Kuřim	0	0	0	0	0	0	0	0
Kynšperk nad Ohří	0	0	0	0	0	0	0	0
Liberec	0	0	0	0	0	0	1	0
Litoměřice	0	0	0	0	0	0	0	0
Mírov	0	0	0	0	0	0	0	0
Nové Sedlo	0	0	0	0	0	0	0	0
Odolov	0	0	0	0	0	0	0	0
Olomouc	0	0	0	0	0	0	0	0
Opava	0	0	0	0	0	0	0	0
Oráčov	0	0	0	0	0	0	0	0
Ostrava	0	0	0	0	0	0	0	0
Ostrov nad Ohří	0	0	0	0	0	0	0	0
Pardubice	0	0	0	0	3	0	0	0
Plzeň	0	0	0	0	0	0	0	0
Praha - Pankrác	0	0	0	0	1	0	3	0
Praha - Ruzyně	0	0	0	0	0	1	0	0
Příbram	0	0	0	0	0	0	0	0
Rapotice	0	0	0	0	0	0	0	0
Rýnovice	0	0	0	0	0	0	0	0
Stráž pod Ralskem	0	0	0	0	0	0	0	0
Světlá nad Sázavou	0	0	0	0	0	0	0	0
Teplice	0	0	0	0	0	0	0	0
Valdice	0	0	0	0	0	0	0	0
Vinařice	0	0	0	0	1	0	0	0
Všehrady	0	0	0	0	0	0	0	0
Znojmo	0	0	0	0	0	0	0	0
Úhrnem	0	0	0	0	5	1	7	1
<b>Celkem</b>	<b>0</b>	<b>0</b>	<b>0</b>	<b>0</b>	<b>6</b>	<b>1</b>	<b>8</b>	<b>1</b>

## XII. Počet eskortovaných osob (pohyby vězňů) za



































duben 2021

Vysílací organizační jednotky	Typ eskorty			Propustka na pracoviště
	Přímá	Dálková	Na propustku	
Bělušice	8	35	95	635
Brno	6	193	166	0
Břeclav	1	11	59	0
České Budějovice	3	73	97	0
Heřmanice	1	12	187	656
Horní Slavkov	3	59	203	321
Hradec Králové	6	124	116	0
Jiřice	3	47	155	164
Karviná	2	5	28	0
Kuřim	1	27	156	5
Kynšperk nad Ohří	3	27	73	0
Liberec	1	82	122	68
Litoměřice	5	232	241	0
Mírov	3	5	39	0
Nové Sedlo	1	55	154	0
Odolov	1	25	33	843
Olomouc	2	109	131	0
Opava	0	19	331	876
Oráčov	1	19	33	0
Ostrava	3	188	285	0
Ostrov nad Ohří	3	121	481	0
Pardubice	4	28	99	471
Plzeň	11	120	257	57
Praha - Pankrác	17	267	390	0
Praha - Ruzyně	9	178	484	2
Příbram	1	56	80	1 600
Rapotice	2	253	197	0
Rýnovice	1	48	510	0
Stráž pod Ralskem	3	37	216	2 153
Světlá nad Sázavou	7	53	83	206
Teplice	1	88	175	0
Valdice	3	31	78	118
Vinařice	5	12	57	21
Všehrady	0	37	154	0
Znojmo	2	26	201	0
<b>Celkem</b>	<b>123</b>	<b>2 702</b>	<b>6 166</b>	<b>8 196</b>

## XIII. Stavby cizích státních příslušníků k 30.4.

Organizační jednotky	OBVINĚNÍ							ODSOUZENÍ												CHOVANCÍ		Vězni celkem	Rozdíl k 31.3.				
	Dospělí		Mladiství		Úhrnem		Celkem obvinění	Ostraha nízký		Ostraha střední		Ostraha vysoký		Ostraha neumístěno		Zvýšená ostraha		Mladiství		Úhrnem				Celkem odsouzení	v detenčním ústavu		
	M	Ž	M	Ž	M	Ž		M	Ž	M	Ž	M	Ž	M	Ž	M	Ž	M	Ž	M	Ž				M	Ž	
Bělušice					0	0	0			4		81									85	0	85			85	0
Brno	30				30	0	30	1		8		1		2							12	0	12			42	1
<i>Brno - nemoc./detence</i>	1				1	0	1			1		2				1					4	0	4	1	0	6	0
Břeclav					0	0	0	6		3		10									19	0	19			19	-1
České Budějovice	10	1			10	1	11					1		1							2	0	2			13	1
Heřmanice					0	0	0			4		36									40	0	40			40	0
Horní Slavkov					0	0	0			1		73				1					75	0	75			75	1
Hradec Králové	20	1			20	1	21	4							1						5	0	5			26	-7
Jiřice					0	0	0	1		9		40									50	0	50			50	-2
Karviná					0	0	0									3					3	0	3			3	0
Kuřim					0	0	0			7		28									35	0	35			35	-2
Kynšperk nad Ohří					0	0	0			10		35									45	0	45			45	-3
Liberec	3				3	0	3			1		5									6	0	6			9	-2
Litoměřice	19	2			19	2	21	1		1		3				1					6	0	6			27	0
Mírov					0	0	0			1		10				33					44	0	44			44	2
Nové Sedlo					0	0	0	2		5	1	11	4								18	5	23			23	0
Odolov					0	0	0	11		20											31	0	31			31	3
Olomouc	15	2			15	2	17			1		1									2	0	2			19	-1
Opava					0	0	0			2	3		6				4				2	13	15	3	0	18	3
Oráčov					0	0	0					22									22	0	22			22	-1
Ostrava	26				26	0	26		1	3		1									4	1	5			31	2
Ostrov nad Ohří	2	1			2	1	3			25		58									83	0	83			86	3
Pardubice					0	0	0			4		16						1			21	0	21			21	2
Plzeň	29	1			29	1	30			9	1	52				3					64	1	65			95	-4
Praha - Pankrác	62	6	1		63	6	69	2		17	1	39		4							62	1	63			132	3
<i>Praha-Pankrác - nemoc.</i>	1				1	0	1					1									1	0	1			2	-4
Praha - Ruzyně	42	3			42	3	45	1		6	6	7	1	1	1						15	8	23			68	-2
Příbram					0	0	0	3		2		47									52	0	52			52	2
Rapotice					0	0	0	7		19		9									35	0	35			35	0
Rýnovice					0	0	0			2		8									10	0	10			10	-1
Stráž pod Ralskem					0	0	0			13		13									26	0	26			26	2
Světlá nad Sázavou					0	0	0		5		5		22								0	32	32			32	-1
Teplice	9				9	0	9		1			1									1	1	2			11	4
Valdice					0	0	0					30				120					150	0	150			150	4
Vinařice					0	0	0			5		58									63	0	63			63	2
Všehrady					0	0	0	4		7		2						1			14	0	14			14	1
Znojmo	3				3	0	3					5									5	0	5			8	0
Úhrnem	272	17	1	0	273	17	290	43	7	190	17	706	33	8	1	163	4	2	0	1112	62	1174	4	0	1468	5	
<b>Celkem</b>	<b>289</b>	<b>1</b>	<b>290</b>	<b>290</b>	<b>50</b>	<b>207</b>	<b>739</b>	<b>9</b>	<b>167</b>	<b>2</b>	<b>1174</b>	<b>1174</b>	<b>4</b>	<b>0</b>	<b>1468</b>	<b>5</b>											

## XIV. Stav vězňených cizinců podle státní příslušnosti k 30.4.

Státní příslušnost		Obvinění			Odsouzení			trest vyhoštění	Chovanci	Celkem
		M	Ž	Úhrnem	M	Ž	Úhrnem			
Belgie	 Sch.	0	0	0	0	0	0	0	0	
Bulharsko	 Sch.	15	3	18	32	1	33	20	0	
Dánsko	 Sch.	0	0	0	0	0	0	0	0	
Estonsko	 Sch.	0	0	0	1	0	1	1	0	
Finsko	 Sch.	0	0	0	0	0	0	0	0	
Francie	 Sch.	0	0	0	0	0	0	0	0	
Chorvatsko	 Sch.	2	0	2	6	0	6	5	0	
Irsko	 Sch.	0	0	0	1	0	1	1	0	
Itálie	 Sch.	0	0	0	2	0	2	1	0	
Island	 Sch.	0	0	0	0	0	0	0	0	
Kypr	 Sch.	0	0	0	0	0	0	0	0	
Litva	 Sch.	2	1	3	19	0	19	18	0	
Lotyšsko	 Sch.	4	2	6	21	3	24	22	0	
Lucembursko	 Sch.	0	0	0	0	0	0	0	0	
Maďarsko	 Sch.	2	0	2	10	0	10	5	0	
Malta	 Sch.	0	0	0	0	0	0	0	0	
Nizozemsko	 Sch.	2	0	2	0	0	0	0	0	
Norsko	 Sch.	0	0	0	0	0	0	0	0	
Polsko	 Sch.	31	1	32	51	3	54	33	0	
Portugalsko	 Sch.	0	0	0	0	0	0	0	0	
Rakousko	 Sch.	0	0	0	3	0	3	2	0	
Rumunsko	 Sch.	15	0	15	54	1	55	46	0	
Řecko	 Sch.	0	0	0	1	0	1	0	0	
Slovensko	 Sch.	49	2	51	350	27	377	84	4	
Slovinsko	 Sch.	0	0	0	1	0	1	0	0	
Spolková rep. Německo	 Sch.	3	0	3	4	0	4	2	0	
Španělsko	 Sch.	0	0	0	1	0	1	0	0	
Švédsko	 Sch.	0	0	0	0	0	0	0	0	
Švýcarsko	 Sch.	0	0	0	1	0	1	1	0	
Velká Británie	 Sch.	0	0	0	2	0	2	0	0	
Rusko	 Sch.	5	0	5	25	1	26	16	0	
Ukrajina	 Sch.	50	3	53	128	8	136	83	0	
Vietnam	 Sch.	35	4	39	189	17	206	103	0	
Ostatní	 Sch.	58	1	59	210	1	211	141	0	
<b>Celkem</b>		<b>273</b>	<b>17</b>	<b>290</b>	<b>1 112</b>	<b>62</b>	<b>1 174</b>	<b>584</b>	<b>4</b>	<b>1 468</b>

**XV. Celkový počet nenastoupených trestů do**

**30.04.2021**

Organizační jednotky	Počet dokumentů NVT	Počet osob
Bělušice		
Brno	451	383
Břeclav		
České Budějovice	172	145
Heřmanice		
Horní Slavkov		
Hradec Králové	371	333
Jiřice		
Karviná		
Kuřim		
Kynšperk nad Ohří		
Liberec	155	136
Litoměřice	272	240
Mírov		
Nové Sedlo		
Odolov		
Olomouc	229	199
Opava		
Oráčov	1	1
Ostrava	376	323
Ostrov nad Ohří	109	98
Pardubice		
Plzeň	150	134
Praha - Pankrác	475	439
Praha - Ruzyně	350	306
Příbram		
Rapotice		
Rýnovice		
Stráž pod Ralskem		
Světlá nad Sázavou		
Teplice	113	91
Valdice		
Vinařice		
Všehrdy		
Znojmo		
<b>Celkem</b>	<b>3 224</b>	<b>2 828</b>