

**Vězeňská služba České republiky**  
**Generální ředitelství**

Soudní 1672/1a, P.O.Box 3, 140 67 Praha  
Tel.: 244 024 823 Fax: 244 024 843

[www.vscf.cz](http://www.vscf.cz)

V Praze dne

7.4.2021

**I N F O R M A C E**

o stavu a složení vězněných osob ve vazebních věznicích, věznicích a ústavech pro výkon zabezpečovací detence  
Vězeňské služby České republiky za měsíc  
**Březen 2021**

Obsahuje:

- I. Celkové stavy vězněných osob
- II. Stav využití ubytovacích kapacit
- III. Počet vazebně stíhaných osob
- IV. Počet vazebně stíhaných osob podle délky vazby
- V. Počet odsouzených v jednotlivých typech věznic
- VI. Počet odsouzených podle nařízené délky trestu
- VII. Příjem vězněných osob
- VIII. Propouštění vězněných osob
- IX. Počet schválených návrhů na podmíněné propuštění
- X. Počet převodů mezi omezeními osobní svobody
- XI. Počet schválených návrhů na přerušování trestu
- XII. Počet eskortovaných osob
- XIII. Stavy cizích státních příslušníků
- XIV. Stavy vězněných cizinců podle státní příslušnosti
- XV. Celkový počet nenastoupených trestů



## II. Stav využití ubytovacích kapacit k

31.3.

Organizační jednotky	UBYTOVACÍ KAPACITA			STAV			VYUŽITELNOST v %		
	4 m <sup>2</sup> /osobu			obviněných	odsouzených	celkem	pro VV	pro VTOS	celkem
	pro VV	pro VTOS	celkem						
Bělušice		578	578	0	598	598	-	103,46%	103,46%
Brno	170	221	391	159	246	405	93,53%	111,31%	103,58%
Břeclav	19	295	314	13	219	232	68,42%	74,24%	73,89%
České Budějovice	96	146	242	57	133	190	59,38%	91,10%	78,51%
Heřmanice	-	681	681	0	789	789	-	115,86%	115,86%
Horní Slavkov	-	710	710	0	681	681	-	95,92%	95,92%
Hradec Králové	137	217	354	101	219	320	73,72%	100,92%	90,40%
Jiřice	-	766	766	0	779	779	-	101,70%	101,70%
Karviná	-	191	191	0	156	156	-	81,68%	81,68%
Kuřim	-	498	498	0	552	552	-	110,84%	110,84%
Kynšperk nad Ohří	-	618	618	0	479	479	-	77,51%	77,51%
Liberec	87	225	312	52	221	273	59,77%	98,22%	87,50%
Litoměřice	166	154	320	124	227	351	74,70%	147,40%	109,69%
Mírov	-	384	384	0	422	422	-	109,90%	109,90%
Nové Sedlo	-	583	583	0	579	579	-	99,31%	99,31%
Odolov	-	295	295	0	246	246	-	83,39%	83,39%
Olomouc	120	144	264	89	125	214	74,17%	86,81%	81,06%
Opava	-	270	270	0	227	227	-	84,07%	84,07%
Oráčov	-	397	397	0	448	448	-	112,85%	112,85%
Ostrava	228	233	461	218	221	439	95,61%	94,85%	95,23%
Ostrov nad Ohří	80	1 029	1 109	43	1 056	1 099	53,75%	102,62%	99,10%
Pardubice	-	647	647	0	619	619	-	95,67%	95,67%
Plzeň	143	1 039	1 182	108	1 139	1 247	75,52%	109,62%	105,50%
Praha - Pankrác	352	788	1 140	209	723	932	59,38%	91,75%	81,75%
Praha - Ruzyně	232	514	746	159	502	661	68,53%	97,67%	88,61%
Příbram	-	868	868	0	921	921	-	106,11%	106,11%
Rapotice	-	755	755	0	698	698	-	92,45%	92,45%
Rynovice	-	426	426	0	452	452	-	106,10%	106,10%
Stráž pod Ralskem	-	653	653	0	633	633	-	96,94%	96,94%
Světlá nad Sázavou	2	761	763	0	727	727	0,00%	95,53%	95,28%
Teplice	65	70	135	59	76	135	90,77%	108,57%	100,00%
Valdice	-	1 021	1 021	0	1 090	1 090	-	106,76%	106,76%
Vinařice	-	854	854	0	783	783	-	91,69%	91,69%
Všehrdy	-	478	478	0	376	376	-	78,66%	78,66%
Znojmo	10	146	156	8	159	167	80,00%	108,90%	107,05%
<b>Věžnice úhrnem</b>	<b>1 907</b>	<b>17 655</b>	<b>19 562</b>	<b>1 399</b>	<b>17 521</b>	<b>18 920</b>	<b>73,36%</b>	<b>99,24%</b>	<b>96,72%</b>
Brno nemocnice	-	113	113	12	24	36	-	21,24%	31,86%
Praha-Pankrác nem.	-	97	97	3	32	35	-	32,99%	36,08%
Brno detenční ústav	-	45	45	-	57	57	-	126,67%	126,67%
Opava detenční ústav	-	50	50	-	53	53	-	106,00%	106,00%
<b>Celkem</b>	<b>1 907</b>	<b>17 960</b>	<b>19 867</b>	<b>1 414</b>	<b>17 687</b>	<b>19 101</b>	<b>74,15%</b>	<b>98,48%</b>	<b>96,14%</b>

## III. Počet vazebně stíhaných osob k

31.3.

Druh vazby	Občané ČR			Cizinci			Celkem
	Muži	Ženy	Úhrnem	Muži	Ženy	Úhrnem	
Předběžná vazba	3	0	3	17	1	18	21
Vydávací vazba	0	0	0	2	0	2	2
Předávací vazba	0	0	0	10	0	10	10
Vyhošťovací vazba	0	0	0	11	0	11	11
Uznávací vazba	0	0	0	0	0	0	0
Vazba	1 045	85	1 130	227	13	240	1 370
<b>Celkem obvinění</b>	<b>1 048</b>	<b>85</b>	<b>1 133</b>	<b>267</b>	<b>14</b>	<b>281</b>	<b>1 414</b>

## IV. Počet vazebně stíhaných osob podle délky vazby

Druh vazby	Délka vazby do						Nad	Celkem
	2 měs.	4 měs.	6 měs.	9 měs.	1 roku	2 let	2 roky	
Předběžná vazba	13	2	0	1	2	2	1	21
Vydávací vazba	2	0	0	0	0	0	0	2
Předávací vazba	6	3	1	0	0	0	0	10
Vyhošťovací vazba	3	3	3	1	1	0	0	11
Uznávací vazba	0	0	0	0	0	0	0	0
Vazba	475	333	198	148	91	106	19	1 370
<b>Celkem obvinění</b>	<b>499</b>	<b>341</b>	<b>202</b>	<b>150</b>	<b>94</b>	<b>108</b>	<b>20</b>	<b>1 414</b>
	35,29%	24,12%	14,29%	10,61%	6,65%	7,64%	1,41%	100,00%

**V. Počet odsouzených v jednotlivých typech věznic k**
**31.3.**

Typ věznice	O b ě a n é Ā R			C i z i n c i			Celkem
	Muži	Ženy	Úhrnem	Muži	Ženy	Úhrnem	
Ostraha nízký	510	155	665	42	7	49	<b>714</b>
Ostraha střední	3 767	525	4 292	190	17	207	<b>4 499</b>
Ostraha vysoký	9 490	643	10 133	703	32	735	<b>10 868</b>
Ostraha neumíštěno	220	31	251	16	2	18	<b>269</b>
Zvýšená ostraha	966	33	999	163	4	167	<b>1 166</b>
<b>Dospělí úhrnem</b>	<b>14 953</b>	<b>1 387</b>	<b>16 340</b>	<b>1 114</b>	<b>62</b>	<b>1 176</b>	<b>17 516</b>
Mladiství	52	7	59	2	0	2	<b>61</b>
Detence	95	11	106	4	0	4	<b>110</b>
<b>Celkem</b>	<b>15 100</b>	<b>1 405</b>	<b>16 505</b>	<b>1 120</b>	<b>62</b>	<b>1 182</b>	<b>17 687</b>

**VI. Počet odsouzených podle nařizené délky trestu**

Délka trestu	Muži	Ženy	Celkem	V %
Do 3 měsíců	84	14	98	0,55%
3 - 6 měsíců	534	79	613	3,47%
6 - 9 měsíců	1 374	214	1 588	8,98%
9 - 12 měsíců	1 198	157	1 355	7,66%
1 - 2 roky	3 613	347	3 960	22,39%
2 - 3 roky	381	50	431	2,44%
3 - 5 let	2 595	175	2 770	15,66%
5 - 7 let	2 819	175	2 994	16,93%
7 - 10 let	1 461	120	1 581	8,94%
10 - 15 let	1 129	65	1 194	6,75%
15 - 20 let	796	49	845	4,78%
Nad 20 let	96	8	104	0,59%
Doživotí	41	3	44	0,25%
Detence	99	11	110	0,62%
<b>Celkem</b>	<b>16 220</b>	<b>1 467</b>	<b>17 687</b>	<b>100,00%</b>

VII. Příjem vězných osob za březen 2021

Organizační jednotky	Pohlaví	Dodání policii		Celkem	Z občanského života		Celkem	Návrat po úniku		Celkem	Návrat z přerušeni VTOS dle § 325		Celkem	Převzati z ciziny		Celkem	Příjem do detence	Suma příjmů
		vazba	trest		vazba	trest		vazba	trest		vazba	trest		vazba	trest			
Bělúšice	M	0	0	0	0	0	0	0	0	0	0	0	0	0	0	0	0	0
	Z	0	0	0	0	0	0	0	0	0	0	0	0	0	0	0	0	0
Brno	M	30	28	58	0	32	32	0	0	0	0	0	0	0	0	0	0	90
	Z	3	4	7	0	6	6	0	0	0	0	0	0	0	0	0	0	13
Břeclav	M	1	0	1	0	0	0	0	0	0	0	0	0	0	0	0	0	1
	Z	0	0	0	0	0	0	0	0	0	0	0	0	0	0	0	0	0
České Budějovice	M	12	10	22	0	13	13	0	0	0	0	0	0	0	0	0	0	35
	Z	1	0	1	0	1	1	0	0	0	0	1	1	0	0	0	0	3
Heřmanice	M	0	0	0	0	0	0	0	0	0	0	0	0	0	0	0	0	0
	Z	0	0	0	0	0	0	0	0	0	0	0	0	0	0	0	0	0
Horní Slavkov	M	0	0	0	0	0	0	0	0	0	0	0	0	0	0	0	0	0
	Z	0	0	0	0	0	0	0	0	0	0	0	0	0	0	0	0	0
Hradec Králové	M	16	24	40	0	23	23	0	0	0	0	0	0	0	0	0	0	63
	Z	2	1	3	0	5	5	0	0	0	0	0	0	0	0	0	0	8
Jičice	M	0	0	0	0	0	0	0	0	0	0	0	0	0	0	0	0	0
	Z	0	0	0	0	0	0	0	0	0	0	0	0	0	0	0	0	0
Karviná	M	0	0	0	0	0	0	0	0	0	0	0	0	0	0	0	0	0
	Z	0	0	0	0	0	0	0	0	0	0	0	0	0	0	0	0	0
Kuřim	M	0	0	0	0	0	0	0	0	0	0	0	0	0	0	0	0	0
	Z	0	0	0	0	0	0	0	0	0	0	0	0	0	0	0	0	0
Kynšperk nad Ohří	M	0	0	0	0	0	0	0	0	0	0	0	0	0	0	0	0	0
	Z	0	0	0	0	0	0	0	0	0	0	0	0	0	0	0	0	0
Liberec	M	11	15	26	0	12	12	0	0	0	0	0	0	0	0	0	0	38
	Z	1	3	4	0	3	3	0	0	0	0	0	0	0	0	0	0	7
Litoměřice	M	28	21	49	0	29	29	0	0	0	0	0	0	0	0	0	0	78
	Z	2	6	8	0	6	6	0	0	0	0	0	0	0	0	0	0	14
Mírov	M	0	0	0	0	0	0	0	0	0	0	0	0	0	0	0	0	0
	Z	0	0	0	0	0	0	0	0	0	0	0	0	0	0	0	0	0
Nové Sedlo	M	0	0	0	0	0	0	0	0	0	0	0	0	0	0	0	0	0
	Z	0	0	0	0	0	0	0	0	0	0	0	0	0	0	0	0	0
Odolov	M	0	0	0	0	0	0	0	0	0	0	0	0	0	0	0	0	0
	Z	0	0	0	0	0	0	0	0	0	0	0	0	0	0	0	0	0
Olomouc	M	9	12	21	0	25	25	0	0	0	0	0	0	0	0	0	0	46
	Z	1	2	3	0	2	2	0	0	0	1	1	0	0	0	0	0	6
Opava	M	0	0	0	0	0	0	0	0	0	0	0	0	0	0	0	0	0
	Z	0	0	0	0	0	0	0	0	0	0	0	0	0	0	0	0	0
Oráčov	M	0	0	0	0	0	0	0	0	0	0	0	0	0	0	0	0	0
	Z	0	0	0	0	0	0	0	0	0	0	0	0	0	0	0	0	0
Ostrava	M	32	35	67	0	23	23	0	0	0	0	0	0	0	0	0	0	90
	Z	3	0	3	0	3	3	0	0	0	0	0	0	0	0	0	0	6
Ostrov nad Ohří	M	8	9	17	0	8	8	0	0	0	0	0	0	0	0	0	0	25
	Z	0	2	2	0	0	0	0	0	0	0	0	0	0	0	0	0	2
Pardubice	M	0	0	0	0	0	0	0	0	0	0	0	0	0	0	0	0	0
	Z	0	0	0	0	0	0	0	0	0	0	0	0	0	0	0	0	0
Plzeň	M	10	12	22	0	7	7	0	0	0	0	0	0	0	3	3	0	32
	Z	4	2	6	0	1	1	0	0	0	0	0	0	0	0	0	0	7
Praha - Pankrác	M	34	28	62	0	15	15	0	0	0	0	0	0	0	0	0	0	77
	Z	3	8	11	0	11	11	0	0	0	0	0	0	0	0	0	0	12
Praha - Ruzyně	M	37	25	62	0	19	19	0	0	0	0	0	0	0	0	0	0	84
	Z	1	2	3	0	5	5	0	0	0	0	1	1	0	0	0	0	9
Příbram	M	0	0	0	0	0	0	0	0	0	0	0	0	0	0	0	0	0
	Z	0	0	0	0	0	0	0	0	0	0	0	0	0	0	0	0	0
Rapošice	M	0	0	0	0	0	0	0	0	0	0	0	0	0	0	0	0	0
	Z	0	0	0	0	0	0	0	0	0	0	0	0	0	0	0	0	0
Rýnovice	M	0	0	0	0	0	0	0	0	0	0	0	0	0	0	0	0	0
	Z	0	0	0	0	0	0	0	0	0	0	0	0	0	0	0	0	0
Stráž pod Ralskem	M	0	0	0	0	0	0	0	0	0	0	0	0	0	0	0	0	0
	Z	0	0	0	0	0	0	0	0	0	0	0	0	0	0	0	0	0
Světlá nad Sázavou	M	0	0	0	0	0	0	0	0	0	0	0	0	0	0	0	0	0
	Z	0	0	0	0	0	0	0	0	0	0	0	0	0	0	0	0	0
Teplice	M	13	2	15	0	6	6	0	0	0	0	0	0	0	0	0	0	21
	Z	0	0	0	0	3	3	0	0	0	0	0	0	0	0	0	0	3
Valdice	M	0	0	0	0	0	0	0	0	0	0	0	0	0	0	0	0	0
	Z	0	0	0	0	0	0	0	0	0	0	0	0	0	0	0	0	0
Vinařice	M	0	0	0	0	0	0	0	0	0	0	0	0	0	0	0	0	0
	Z	0	0	0	0	0	0	0	0	0	0	0	0	0	0	0	0	0
Všehrdy	M	0	0	0	0	0	0	0	0	0	0	0	0	0	0	0	0	0
	Z	0	0	0	0	0	0	0	0	0	0	0	0	0	0	0	0	0
Znojmo	M	0	1	1	0	0	0	0	0	0	0	0	0	0	0	0	0	1
	Z	0	0	0	0	0	0	0	0	0	0	0	0	0	0	0	0	0
Úhřetím	M	242	221	463	0	212	212	0	0	0	0	0	0	3	3	0	3	678
	Z	21	30	51	0	36	36	0	0	0	0	3	3	0	0	0	0	90
<b>Celkem</b>		<b>263</b>	<b>251</b>	<b>514</b>	<b>0</b>	<b>248</b>	<b>248</b>	<b>0</b>	<b>0</b>	<b>0</b>	<b>0</b>	<b>3</b>	<b>3</b>	<b>0</b>	<b>3</b>	<b>3</b>	<b>0</b>	<b>768</b>

VIII. Propouštění vězňů osob za březen 2021

Organizační jednotky	Pohlaví	Propuštění		Celkem	Podm. propuštění na svobodu			Úšk	Celkem	Přerušení VTOS dle § 325			Předání do ciziny			Celkem	Úmrtí		Celkem	Amnestie		Celkem	Předání do ústavu			Celkem	Suma propuštění	
		vazba	trest		trest	vazba	trest			trest	vazba	trest	trest	vazba	trest		trest	vazba		trest	vazba		trest	vazba	trest			detence
Běláhořice	M	0	13	13	8	0	0	0	0	0	0	0	0	0	0	1	0	0	0	0	0	0	0	0	0	22		
	Z	0	0	0	0	0	0	0	0	0	0	0	0	0	0	0	0	0	0	0	0	0	0	0	0	0		
Brno	M	12	4	16	5	0	0	0	0	1	9	8	17	0	0	0	0	0	0	0	0	0	0	2	0	42		
	Z	1	0	1	0	0	0	0	0	0	0	0	0	0	0	0	0	0	0	0	0	0	0	0	0	3		
Břeclav	M	1	6	7	20	0	0	0	0	0	0	0	0	0	0	0	0	0	0	0	0	0	0	0	0	27		
	Z	0	0	0	0	0	0	0	0	0	0	0	0	0	0	0	0	0	0	0	0	0	0	0	0	0		
České Budějovice	M	2	3	5	3	0	0	0	0	0	0	0	0	0	0	0	0	0	0	0	0	0	0	0	0	8		
	Z	0	0	0	0	0	0	0	0	0	0	0	0	0	0	0	0	0	0	0	0	0	0	0	0	0		
Helmanice	M	0	19	19	6	0	0	0	0	0	0	0	0	0	0	0	0	0	0	0	0	0	0	0	0	25		
	Z	0	0	0	0	0	0	0	0	0	0	0	0	0	0	0	0	0	0	0	0	0	0	0	0	0		
Horní Slavkov	M	0	30	30	2	0	0	0	0	0	6	6	6	0	0	0	0	0	0	0	0	0	0	0	0	38		
	Z	0	0	0	0	0	0	0	0	0	0	0	0	0	0	0	0	0	0	0	0	0	0	0	0	0		
Hradec Králové	M	6	8	14	7	0	0	0	0	1	2	3	0	0	0	0	0	0	0	0	0	0	1	0	1	25		
	Z	0	1	1	1	0	0	0	0	0	0	0	0	0	0	0	0	0	0	0	0	0	0	0	0	2		
Jičina	M	0	24	24	1	0	0	0	0	0	0	0	0	0	1	1	0	0	0	0	0	0	0	0	0	26		
	Z	0	0	0	0	0	0	0	0	0	0	0	0	0	0	0	0	0	0	0	0	0	0	0	0	0		
Karviná	M	0	1	1	7	0	0	0	0	0	0	0	0	0	0	0	0	0	0	0	0	0	0	0	0	8		
	Z	0	0	0	0	0	0	0	0	0	0	0	0	0	0	0	0	0	0	0	0	0	0	0	0	0		
Kaučim	M	0	16	16	9	0	0	0	0	1	0	0	0	0	0	0	0	0	0	0	0	0	0	0	0	26		
	Z	0	0	0	0	0	0	0	0	0	0	0	0	0	0	0	0	0	0	0	0	0	0	0	0	0		
Kynšperk nad Ohří	M	0	15	15	4	0	0	0	0	0	0	3	3	0	0	0	0	0	0	0	0	0	0	0	0	22		
	Z	0	0	0	0	0	0	0	0	0	0	0	0	0	0	0	0	0	0	0	0	0	0	0	0	0		
Liberec	M	3	4	7	4	0	0	0	0	0	0	0	0	0	0	0	0	0	0	0	0	0	0	0	0	11		
	Z	1	0	1	0	0	0	0	0	0	0	0	0	0	0	0	0	0	0	0	0	0	0	0	0	1		
Litoměřice	M	7	2	9	8	0	0	0	0	1	1	2	0	0	0	0	0	0	0	0	0	0	0	0	0	19		
	Z	1	0	1	1	0	0	0	0	0	0	0	0	0	0	0	0	0	0	0	0	0	0	0	0	2		
Mírov	M	0	3	3	4	0	0	0	0	0	0	0	0	0	0	0	0	0	0	0	0	0	0	0	0	7		
	Z	0	0	0	0	0	0	0	0	0	0	0	0	0	0	0	0	0	0	0	0	0	0	0	0	0		
Nové Sedlo	M	0	17	17	5	0	0	0	0	0	0	0	0	0	0	0	0	0	0	0	0	0	0	0	0	22		
	Z	0	5	5	11	0	0	0	0	0	0	0	0	0	0	0	0	0	0	0	0	0	0	0	0	11		
Odolov	M	0	10	10	12	0	0	0	0	0	0	0	0	0	0	0	0	0	0	0	0	0	0	0	0	22		
	Z	0	0	0	0	0	0	0	0	0	0	0	0	0	0	0	0	0	0	0	0	0	0	0	0	0		
Olomouc	M	5	4	9	3	0	0	0	0	0	0	0	0	0	0	0	0	0	0	0	0	0	1	1	0	14		
	Z	1	0	1	2	0	0	0	0	0	0	0	0	0	0	0	0	0	0	0	0	0	0	0	0	3		
Opava	M	0	1	1	0	0	0	0	0	0	0	0	0	0	0	0	0	0	0	0	0	0	1	0	1	2		
	Z	0	6	6	6	0	0	0	0	0	0	0	0	0	0	0	0	0	0	0	0	0	0	0	0	12		
Orávov	M	0	15	15	2	0	0	0	0	0	0	0	0	0	0	0	0	0	0	0	0	0	0	0	0	18		
	Z	0	0	0	0	0	0	0	0	0	0	0	0	0	0	0	0	0	0	0	0	0	0	0	0	0		
Ostrava	M	12	3	15	1	0	0	0	0	1	0	1	0	0	0	0	0	0	0	0	0	0	1	1	0	2	19	
	Z	2	2	4	0	0	0	0	0	1	0	0	0	0	0	0	0	0	0	0	0	0	0	0	0	5		
Ostrov nad Ohří	M	7	25	32	14	0	0	0	0	0	2	2	0	0	0	0	0	0	0	0	0	0	0	0	0	48		
	Z	0	0	0	0	0	0	0	0	0	0	0	0	0	0	0	0	0	0	0	0	0	0	0	0	0		
Pardubice	M	0	22	22	16	0	0	0	0	0	0	0	0	0	0	0	0	0	0	0	0	0	1	0	1	39		
	Z	0	0	0	0	0	0	0	0	0	0	0	0	0	0	0	0	0	0	0	0	0	0	0	0	0		
Plzeň	M	1	32	33	16	0	0	0	0	1	1	2	1	1	2	0	0	0	0	0	0	0	2	0	2	55		
	Z	3	0	3	0	0	0	0	0	0	0	0	0	0	0	0	0	0	0	0	0	0	0	0	0	3		
Praha - Pankrác	M	25	17	42	8	0	0	0	0	1	0	0	0	0	0	0	0	0	0	0	0	0	0	0	0	51		
	Z	5	1	6	0	0	0	0	0	1	0	0	0	0	0	0	0	0	0	0	0	0	0	0	0	7		
Praha - Ruzyně	M	7	3	10	5	0	0	0	0	0	0	0	0	0	0	0	0	0	0	0	0	0	1	0	1	27		
	Z	1	4	5	5	0	0	0	0	0	11	0	11	0	0	0	0	0	0	0	0	0	0	0	0	11		
Přibram	M	0	27	27	5	0	0	0	0	0	2	2	0	0	0	0	0	0	0	0	0	0	0	0	0	34		
	Z	0	0	0	0	0	0	0	0	0	0	0	0	0	0	0	0	0	0	0	0	0	0	0	0	0		
Rapotice	M	0	29	29	18	0	0	0	0	0	0	0	0	0	0	0	0	0	0	0	0	0	0	0	0	47		
	Z	0	0	0	0	0	0	0	0	0	0	0	0	0	0	0	0	0	0	0	0	0	0	0	0	0		
Rynovice	M	0	11	11	7	0	0	0	0	0	0	0	0	0	0	0	0	0	0	0	0	0	0	0	0	18		
	Z	0	0	0	0	0	0	0	0	0	0	0	0	0	0	0	0	0	0	0	0	0	0	0	0	0		
Stráž pod Ralskem	M	0	15	15	14	0	0	0	0	0	0	0	0	0	0	0	0	0	0	0	0	0	0	0	0	29		
	Z	0	0	0	0	0	0	0	0	0	0	0	0	0	0	0	0	0	0	0	0	0	0	0	0	0		
Světlá nad Sázavou	M	0	0	0	0	0	0	0	0	0	0	0	0	0	0	0	0	0	0	0	0	0	0	0	0	0		
	Z	0	22	22	21	0	0	0	0	4	0	0	0	0	0	0	0	0	0	0	0	0	0	1	0	48		
Teplice	M	4	0	4	0	0	0	0	0	0	0	0	0	0	0	0	0	0	0	0	0	2	0	0	2	6		
	Z	1	0	1	0	0	0	0	0	0	0	0	0	0	0	0	0	0	0	0	0	0	0	0	0	1		
Valdica	M	0	3	3	0	0	0	0	0	0	0	0	0	0	0	0	0	0	0	0	0	0	0	0	0	10		
	Z	0	0	0	0	0	0	0	0	0	0	0	0	0	0	0	0	0	0	0	0	0	0	0	0	0		
Vinařice	M	0	27	27	10	0	0	0	0	0	0	0	0	0	0	0	0	0	0	0	0	0	0	0	0	37		
	Z	0	0	0	0	0	0	0	0	0	0	0	0	0	0	0	0	0	0	0	0	0	0	0	0	0		
Všehrdy	M	0	13	13	5	0	0	0	0	0	0	0	0	0	0	0	0	0	0	0	0	0	0	0	0	18		
	Z	0	0	0	0	0	0	0	0	0	0	0	0	0	0	0	0	0	0	0	0	0	0	0	0	0		
Znojmo	M	0	1	1	6	0	0	0	0	0	0	0	0	0	0	0	0	0	0	0	0	0	0	0	0	11		
	Z	0	0	0	0	0	0	0	0	0	0	0	0	0	0	0	0	0	0	0	0	0	0	0	0	0		
Úhřetov	M	92	434	526																								

**IX. Počet schválených návrhů na podmíněně propuštění za březen 2021**

Typ věznice	Pohlaví	B e z d o h l e d u			S d o h l e d e m		
		Návrhy		Celkem	Návrhy		Celkem
		Ředitele	Ostatní*		Ředitele	Ostatní*	
Nízký	M	0	20	20	0	10	10
	Ž	0	1	1	1	10	11
Střední	M	0	51	51	1	60	61
	Ž	0	3	3	0	5	5
Vysoký	M	0	27	27	0	64	64
	Ž	0	1	1	0	16	16
Zvýšená ostraha	M	0	1	1	0	1	1
	Ž	0	0	0	0	0	0
ML	M	0	0	0	0	1	1
	Ž	0	0	0	0	0	0
Úhrnem	M	0	99	99	1	136	137
	Ž	0	5	5	1	31	32
<b>Celkem</b>		<b>0</b>	<b>104</b>	<b>104</b>	<b>2</b>	<b>167</b>	<b>169</b>

Počty obsahují i pravomocně schválené návrhy o podmíněně propuštění (s/bez dohledu) osob, které byly podmíněně propuštěné a převedené do dalšího omezení osobní svobody.

\*Ostatní zahrnuje: žádost vězně, návrh státního zástupce, návrh zájmového sdružení občanů, připojení ředitele k žádosti vězně, žádost vězně s kladným stanoviskem ředitele.

**X. Počet převodů mezi omezeními osobní svobody**

Druh převodu	Muži	Ženy	Celkem
Převod z VV do VTOS	224	20	244
Převod z VTOS do VV	5	0	5
Převod z VV do detence	0	0	0
Převod z VTOS do detence	0	0	0
Převod z detence do VV	0	0	0
Převod z detence do VTOS	0	0	0
<b>Celkem</b>	<b>229</b>	<b>20</b>	<b>249</b>



## XI. Počet schválených návrhů na přerušení trestu za

březen 2021

Organizační jednotky	Ředitelem						Zdravotní důvody	
	§ 56/1		§ 56/2		§ 56/3		§ 325/1	
	M	Ž	M	Ž	M	Ž	M	Ž
Bělušice	0	0	0	0	1	0	0	0
Brno	0	0	0	0	0	0	1	0
Břeclav	0	0	0	0	0	0	0	0
České Budějovice	0	0	0	0	0	0	0	0
Heřmanice	0	0	0	0	0	0	0	0
Horní Slavkov	0	0	0	0	2	0	0	0
Hradec Králové	0	0	0	0	0	0	0	0
Jiřice	0	0	0	0	1	0	0	0
Karviná	0	0	0	0	0	0	0	0
Kuřim	0	0	0	0	1	0	1	0
Kynšperk nad Ohří	0	0	0	0	0	0	0	0
Liberec	0	0	0	0	0	0	0	0
Litoměřice	0	0	0	0	0	0	0	0
Mírov	0	0	0	0	0	0	0	0
Nové Sedlo	0	0	0	0	0	0	0	0
Odolov	0	0	0	0	0	0	0	0
Olomouc	0	0	0	0	0	0	0	0
Opava	0	0	0	0	0	0	0	0
Oráčov	0	0	0	0	0	0	0	0
Ostrava	0	0	0	0	0	0	0	1
Ostrov nad Ohří	0	0	0	0	0	0	0	0
Pardubice	0	0	0	0	1	0	0	0
Plzeň	0	0	0	0	0	0	0	0
Praha - Pankrác	0	0	0	0	0	0	1	1
Praha - Ruzyně	0	0	0	0	0	0	0	0
Příbram	0	0	0	0	0	0	0	0
Rapotice	0	0	0	0	1	0	0	0
Rýnovice	0	0	0	0	0	0	0	0
Stráž pod Ralskem	0	0	0	0	0	0	0	0
Světlá nad Sázavou	0	0	0	0	0	0	0	4
Teplice	0	0	0	0	0	0	0	0
Valdice	0	0	0	0	0	0	0	0
Vinařice	0	0	0	0	1	0	0	0
Všehrady	0	0	0	0	0	0	0	0
Znojmo	0	0	1	0	0	0	0	0
Úhrnem	0	0	1	0	8	0	3	6
<b>Celkem</b>	<b>0</b>	<b>0</b>	<b>1</b>	<b>0</b>	<b>8</b>	<b>0</b>	<b>9</b>	<b>6</b>

## XII. Počet eskortovaných osob (pohyby vězňů) za


































březen 2021

Vysílací organizační jednotky	Typ eskorty			Propustka na pracoviště
	Přímá	Dálková	Na propustku	
Bělušice	6	5	66	342
Brno	2	160	197	0
Břeclav	4	12	69	0
České Budějovice	3	75	122	0
Heřmanice	1	8	188	851
Horní Slavkov	7	16	278	337
Hradec Králové	3	92	104	0
Jiřice	1	18	116	162
Karviná	1	7	48	0
Kuřim	0	24	356	30
Kynšperk nad Ohří	1	34	82	0
Liberec	3	58	135	80
Litoměřice	4	136	277	0
Mírov	2	9	25	0
Nové Sedlo	2	59	174	0
Odolov	2	16	38	892
Olomouc	4	95	139	0
Opava	2	9	236	1 074
Oráčov	0	20	31	0
Ostrava	5	190	335	0
Ostrov nad Ohří	4	76	591	0
Pardubice	7	3	82	433
Plzeň	6	65	205	72
Praha - Pankrác	16	244	442	0
Praha - Ruzyně	16	123	507	0
Příbram	3	52	95	1 676
Rapotice	1	44	480	454
Rýnovice	6	7	42	545
Stráž pod Ralskem	8	128	1 487	0
Světlá nad Sázavou	4	30	116	228
Teplice	2	75	164	0
Valdice	10	20	68	148
Vinařice	3	2	51	26
Všehrady	2	25	151	0
Znojmo	0	0	46	130
<b>Celkem</b>	<b>141</b>	<b>1 937</b>	<b>7 543</b>	<b>7 480</b>

## XIII. Stavby cizích státních příslušníků k 31.3.

Organizační jednotky	OBVINĚNÍ						ODSOUZENÍ												CHOVANCÍ		Vězni celkem	Rozdíl k 28.2.					
	Dospělí		Mladiství		Úhrnem		Celkem obvinění	Ostraha nízký		Ostraha střední		Ostraha vysoký		Ostraha neumístěno		Zvýšená ostraha		Mladiství		Úhrnem			Celkem odsouzení	v detenčním ústavu			
	M	Ž		Ž	M	Ž		M	Ž	M	Ž	M	Ž	M	Ž	M	Ž	M	Ž	M	Ž	M		Ž	M	Ž	
Bělušice					0	0	0			4		81									85	0	85		85	1	
Brno	32				32	0	32			4		2	1	2							8	1	9		41	5	
<i>Brno - nemoc./detence</i>	2				2	0	2			1		1									3	0	3	1	0	6	5
Břeclav					0	0	0	5		5		10									20	0	20		20	-3	
České Budějovice	10	1			10	1	11					1									1	0	1		12	-1	
Heřmanice					0	0	0			5		35									40	0	40		40	4	
Horní Slavkov					0	0	0			1		72					1				74	0	74		74	-6	
Hradec Králové	19	1			19	1	20	6		1		5				1					13	0	13		33	-6	
Jiřice					0	0	0	1		9		42									52	0	52		52	0	
Karviná					0	0	0														3	0	3		3	-1	
Kuřim					0	0	0			7		30									37	0	37		37	1	
Kynšperk nad Ohří					0	0	0			12		36									48	0	48		48	-3	
Liberec	4	1			4	1	5			1	1	4									5	1	6		11	-3	
Litoměřice	18	1			18	1	19	1		2		3									8	0	8		27	3	
Mírov					0	0	0			1		5		2			34				42	0	42		42	-2	
Nové Sedlo					0	0	0			5	2	12		4							17	6	23		23	-2	
Odolov					0	0	0	8		20											28	0	28		28	0	
Olomouc	17	2			17	2	19			1											1	0	1		20	-4	
Opava					0	0	0			2	2			4							2	10	12	3	0	15	-1
Oráčov					0	0	0					23									23	0	23		23	-1	
Ostrava	24				24	0	24			4				1							5	0	5		29	2	
Ostrov nad Ohří	2	1			2	1	3		1	25		53		1							79	1	80		83	8	
Pardubice					0	0	0			3		15							1		19	0	19		19	0	
Plzeň	25	2			25	2	27	2		9		54		2	1	4					71	1	72		99	-1	
Praha - Pankrác	61	4			61	4	65	4		15	1	40		3		1					63	1	64		129	-11	
<i>Praha-Pankrác - nemoc.</i>	2				2	0	2			1		1	1			1					3	1	4		6	1	
Praha - Ruzyně	41	1			41	1	42	1		7	5	8	1	5	1						21	7	28		70	-10	
Příbram					0	0	0	3		2		45									50	0	50		50	-1	
Rapotice					0	0	0	6		20		9									35	0	35		35	-1	
Rýnovice					0	0	0			3		8									11	0	11		11	-3	
Stráž pod Ralskem					0	0	0			10		14									24	0	24		24	-3	
Světlá nad Sázavou					0	0	0		6		6		21								0	33	33		33	-1	
Teplice	6				6	0	6					1									1	0	1		7	-4	
Valdice					0	0	0					31					115				146	0	146		146	-2	
Vinařice					0	0	0			5		56									61	0	61		61	-3	
Všehrdy					0	0	0	5		5		2							1		13	0	13		13	-1	
Znojmo	4				4	0	4					4									4	0	4		8	-1	
Úhrnem	267	14	0	0	267	14	281	42	7	190	17	703	32	16	2	163	4	2	0	1 116	62	1 178	4	0	1 463	-45	
<b>Celkem</b>	<b>281</b>	<b>0</b>	<b>281</b>	<b>281</b>	<b>49</b>	<b>207</b>	<b>735</b>	<b>18</b>	<b>167</b>	<b>2</b>	<b>1 178</b>	<b>1 178</b>	<b>4</b>	<b>0</b>	<b>1 463</b>	<b>-45</b>											

XIV. Stavby vězňených cizinců podle státní příslušnosti k 31.3.

Státní příslušnost		Obvinění			Odsouzení			trest vyhoštění	Chovanci	Celkem	
		M	Ž	Úhrnem	M	Ž	Úhrnem				
Belgie		Sch.	0	0	0	0	0	0	0	0	
Bulharsko			13	0	13	33	1	34	19	0	47
Dánsko		Sch.	0	0	0	0	0	0	0	0	0
Estonsko		Sch.	0	0	0	1	0	1	1	0	1
Finsko		Sch.	0	0	0	0	0	0	0	0	0
Francie		Sch.	0	0	0	0	0	0	0	0	0
Chorvatsko			2	0	2	6	0	6	5	0	8
Irsko		Sch.	0	0	0	1	0	1	1	0	1
Itálie		Sch.	0	0	0	2	0	2	1	0	2
Island		Sch.	0	0	0	0	0	0	0	0	0
Kypr		Sch.	0	0	0	0	0	0	0	0	0
Litva		Sch.	2	0	2	20	0	20	19	0	22
Lotyšsko		Sch.	6	2	8	20	3	23	23	0	31
Lucembursko		Sch.	0	0	0	0	0	0	0	0	0
Maďarsko		Sch.	3	0	3	9	0	9	5	0	12
Malta		Sch.	0	0	0	0	0	0	0	0	0
Nizozemsko		Sch.	2	0	2	0	0	0	0	0	2
Norsko		Sch.	0	0	0	0	0	0	0	0	0
Polsko		Sch.	33	2	35	52	2	54	33	0	89
Portugalsko		Sch.	0	0	0	0	0	0	0	0	0
Rakousko		Sch.	0	0	0	3	0	3	2	0	3
Rumunsko		Sch.	16	0	16	51	1	52	45	0	68
Řecko		Sch.	0	0	0	1	0	1	0	0	1
Slovensko		Sch.	46	3	49	349	27	376	85	4	429
Slovinsko		Sch.	0	0	0	1	0	1	0	0	1
Spolková rep. Německo		Sch.	3	0	3	7	0	7	4	0	10
Španělsko		Sch.	0	0	0	2	0	2	0	0	2
Švédsko		Sch.	0	0	0	0	0	0	0	0	0
Švýcarsko		Sch.	0	0	0	1	0	1	1	0	1
Velká Británie		Sch.	0	0	0	2	0	2	0	0	2
Rusko			6	0	6	26	1	27	17	0	33
Ukrajina			44	2	46	129	8	137	82	0	183
Vietnam			33	4	37	190	17	207	102	0	244
Ostatní			58	210	268	2	1	3	139	0	271
<b>Celkem</b>			<b>267</b>	<b>223</b>	<b>490</b>	<b>908</b>	<b>61</b>	<b>969</b>	<b>584</b>	<b>4</b>	<b>1 463</b>

**XV. Celkový počet nenastoupených trestů do**

**31.03.2021**

Organizační jednotky	Počet dokumentů NVT	Počet osob
Bělušice		
Brno	482	407
Břeclav		
České Budějovice	175	148
Heřmanice		
Horní Slavkov		
Hradec Králové	360	324
Jiřice		
Karviná		
Kuřim		
Kynšperk nad Ohří		
Liberec	150	131
Litoměřice	265	235
Mírov		
Nové Sedlo		
Odolov		
Olomouc	208	184
Opava		
Oráčov	1	1
Ostrava	403	345
Ostrov nad Ohří	107	98
Pardubice		
Plzeň	152	133
Praha - Pankrác	475	437
Praha - Ruzyně	347	306
Příbram		
Rapotice		
Rýnovice		
Stráž pod Ralskem		
Světlá nad Sázavou		
Teplice	122	98
Valdice		
Vinařice		
Všehrady		
Znojmo		
<b>Celkem</b>	<b>3 247</b>	<b>2 847</b>