

**Vězeňská služba České republiky**  
**Generální ředitelství**

Soudní 1672/1a, P.O.Box 3, 140 67 Praha  
Tel.: 244 024 823 Fax: 244 024 843

[www.vscf.cz](http://www.vscf.cz)

V Praze dne 15.3.2021

**I N F O R M A C E**

o stavu a složení vězněných osob ve vazebních věznicích, věznicích a ústavech pro výkon zabezpečovací detence  
Vězeňské služby České republiky za měsíc  
**Únor 2021**

Obsahuje:

- I. Celkové stavy vězněných osob
- II. Stav využití ubytovacích kapacit
- III. Počet vazebně stíhaných osob
- IV. Počet vazebně stíhaných osob podle délky vazby
- V. Počet odsouzených v jednotlivých typech věznic
- VI. Počet odsouzených podle nařízené délky trestu
- VII. Příjem vězněných osob
- VIII. Propouštění vězněných osob
- IX. Počet schválených návrhů na podmíněné propuštění
- X. Počet převodů mezi omezeními osobní svobody
- XI. Počet schválených návrhů na přerušování trestu
- XII. Počet eskortovaných osob
- XIII. Stavy cizích státních příslušníků
- XIV. Stavy vězněných cizinců podle státní příslušnosti
- XV. Celkový počet nenastoupených trestů

## I. Celkové stavy vězňených osob k

28.02.2021

Organizační jednotky	OBVINĚNÍ							ODSOUZENÍ												CHOVANCÍ		Vězni celkem	Rozdíl k 31.1.			
	Dospělí		Mladiství		Úhrnem		Celkem obvinění	Ostraha nízký		Ostraha střední		Ostraha vysoký		Ostraha neumístěno		Zvýšená ostraha		Mladiství		Úhrnem				Celkem odsouzení	v detenčním ústavu	
	M	Ž	M	Ž	M	Ž		M	Ž	M	Ž	M	Ž	M	Ž	M	Ž	M	Ž	M	Ž	M	Ž		M	Ž
Bělušice					0	0	0			99			511								610	0	610		610	-1
Brno	154	12		2	156	12	168	6		97	2	88	4	24	2	3	1	2		220	9	229		397	24	
Brno - nemoc./detence	10	1			10	1	11	2		4	1	12	1	2		2				22	2	24	44	11	90	13
Břeclav	16				16	0	16	66		86		92		2						246	0	246			262	-17
České Budějovice	49	6			49	6	55	4		78		36	11	15	4					133	15	148			203	16
Heřmanice					0	0	0			132		626				1		18		777	0	777			777	-6
Horní Slavkov					0	0	0			52		637				8				697	0	697			697	-35
Hradec Králové	92	9	2		94	9	103	108	1	41	2	17	8	25	7				191	18	209			312	24	
Jiřice					0	0	0	22		150		599								771	0	771			771	-36
Karviná					0	0	0			35		27				91				153	0	153			153	-7
Kuřim					0	0	0			149		404								553	0	553			553	-4
Kynšperk nad Ohří					0	0	0			143		326								469	0	469			469	13
Liberec	53	7			53	7	60	3		69	1	112	1	8		5			197	2	199			259	-14	
Litoměřice	121	8	1		122	8	130	9	2	77	7	60	4	40		1		2	189	13	202			332	-4	
Mírov					0	0	0			22		82				323				427	0	427			427	7
Nové Sedlo					0	0	0	10		156	76	220	122						386	198	584			584	20	
Odolov					0	0	0	69		174									243	0	243			243	-18	
Olomouc	91	8	2		93	8	101	4		69	3	39	10	6					118	13	131			232	5	
Opava					0	0	0		12	35	87		63				34		35	196	231	54	0	285	-8	
Oráčov					0	0	0			31		437							468	0	468			468	-20	
Ostrava	225	12	4		229	12	241	2	2	76	22	80	6	35	1	1		1	195	31	226			467	13	
Ostrov nad Ohří	53	1			53	1	54	5		361	3	635	1	3	3	1			1 005	7	1 012			1 066	5	
Pardubice					0	0	0	16		197		430						12	655	0	655			655	-23	
Plzeň	104	7			104	7	111	6		173		888	1	25	3	38		1	1 131	4	1 135			1 246	20	
Praha - Pankrác	223	22			223	22	245	33		196	6	428		37	8	1		2	697	14	711			956	-6	
Praha-Pankrác - nemoc.	3	1			3	1	4			3	2	18				3			24	2	26			30	0	
Praha - Ruzyně	150	17			150	17	167	5	15	143	130	120	34	25	1				293	180	473			640	7	
Příbram					0	0	0	29		90		788							907	0	907			907	10	
Rapotice					0	0	0	77		386		218							681	0	681			681	3	
Rýnovice					0	0	0			104		360							464	0	464			464	-7	
Stráž pod Ralskem					0	0	0			226		444				1			671	0	671			671	-33	
Světlá nad Sázavou					0	0	0		122		186		416				3		7	0	734			734	6	
Teplice	62	5	1		63	5	68	2	1	38	8	22	6	10	1				72	16	88			156	16	
Valdice					0	0	0			21		406				646			1 073	0	1 073			1 073	19	
Vinařice					0	0	0			89		736							825	0	825			825	-28	
Všehrdy					0	0	0	61		157		145		1				19	383	0	383			383	-18	
Žnojmo	8				8	0	8			39		130							169	0	169			177	-1	
Úhrnem	1 414	116	12	0	1 426	116	1 542	539	155	3 998	536	10 173	688	258	30	1 125	38	57	7	16 150	1 454	17 604	98	11	19 255	-65
<b>Celkem</b>	<b>1 530</b>	<b>12</b>	<b>1 542</b>	<b>1 542</b>	<b>694</b>	<b>4 534</b>	<b>10 861</b>	<b>288</b>	<b>1 163</b>	<b>64</b>	<b>17 604</b>	<b>17 604</b>	<b>109</b>	<b>19 255</b>	<b>-65</b>											

## II. Stav využití ubytovacích kapacit k

28.2.

Organizační jednotky	UBYTOVACÍ KAPACITA			STAV			VYUŽITELNOST v %		
	4 m <sup>2</sup> /osobu			obviněných	odsouzených	celkem	pro VV	pro VTOS	celkem
	pro VV	pro VTOS	celkem						
Bělušice		578	578	0	610	610	-	105,54%	105,54%
Brno	170	221	391	168	229	397	98,82%	103,62%	101,53%
Břeclav	19	295	314	16	246	262	84,21%	83,39%	83,44%
České Budějovice	96	146	242	55	148	203	57,29%	101,37%	83,88%
Heřmanice	-	681	681	0	777	777	-	114,10%	114,10%
Horní Slavkov	-	710	710	0	697	697	-	98,17%	98,17%
Hradec Králové	137	217	354	103	209	312	75,18%	96,31%	88,14%
Jiřice	-	766	766	0	771	771	-	100,65%	100,65%
Karviná	-	191	191	0	153	153	-	80,10%	80,10%
Kuřim	-	498	498	0	553	553	-	111,04%	111,04%
Kynšperk nad Ohří	-	618	618	0	469	469	-	75,89%	75,89%
Liberec	87	225	312	60	199	259	68,97%	88,44%	83,01%
Litoměřice	166	154	320	130	202	332	78,31%	131,17%	103,75%
Mírov	-	384	384	0	427	427	-	111,20%	111,20%
Nové Sedlo	-	583	583	0	584	584	-	100,17%	100,17%
Odolov	-	295	295	0	243	243	-	82,37%	82,37%
Olomouc	120	144	264	101	131	232	84,17%	90,97%	87,88%
Opava	-	270	270	0	231	231	-	85,56%	85,56%
Oráčov	-	397	397	0	468	468	-	117,88%	117,88%
Ostrava	228	233	461	241	226	467	105,70%	97,00%	101,30%
Ostrov nad Ohří	80	1 029	1 109	54	1 012	1 066	67,50%	98,35%	96,12%
Pardubice	-	647	647	0	655	655	-	101,24%	101,24%
Plzeň	143	1 039	1 182	111	1 135	1 246	77,62%	109,24%	105,41%
Praha - Pankrác	352	788	1 140	245	711	956	69,60%	90,23%	83,86%
Praha - Ruzyně	232	514	746	167	473	640	71,98%	92,02%	85,79%
Příbram	-	868	868	0	907	907	-	104,49%	104,49%
Rapotice	-	755	755	0	681	681	-	90,20%	90,20%
Rynovice	-	426	426	0	464	464	-	108,92%	108,92%
Stráž pod Ralskem	-	653	653	0	671	671	-	102,76%	102,76%
Světlá nad Sázavou	2	761	763	0	734	734	0,00%	96,45%	96,20%
Teplice	65	70	135	68	88	156	104,62%	125,71%	115,56%
Valdice	-	1 021	1 021	0	1 073	1 073	-	105,09%	105,09%
Vinařice	-	854	854	0	825	825	-	96,60%	96,60%
Všehrady	-	478	478	0	383	383	-	80,13%	80,13%
Znojmo	10	146	156	8	169	177	80,00%	115,75%	113,46%
<b>Věznice úhrnem</b>	<b>1 907</b>	<b>17 655</b>	<b>19 562</b>	<b>1 527</b>	<b>17 554</b>	<b>19 081</b>	<b>80,07%</b>	<b>99,43%</b>	<b>97,54%</b>
Brno nemocnice	-	113	113	11	24	35	-	21,24%	30,97%
Praha-Pankrác nem.	-	97	97	4	26	30	-	26,80%	30,93%
Brno detenční ústav	-	45	45	-	55	55	-	122,22%	122,22%
Opava detenční ústav	-	50	50	-	54	54	-	108,00%	108,00%
<b>Celkem</b>	<b>1 907</b>	<b>17 960</b>	<b>19 867</b>	<b>1 542</b>	<b>17 713</b>	<b>19 255</b>	<b>80,86%</b>	<b>98,62%</b>	<b>96,92%</b>

## III. Počet vazebně stíhaných osob k

28.2.

Druh vazby	Občané ČR			Cizinci			Celkem
	Muži	Ženy	Úhrnem	Muži	Ženy	Úhrnem	
Předběžná vazba	3	0	3	18	0	18	21
Vydávací vazba	0	0	0	3	1	4	4
Předávací vazba	0	0	0	10	1	11	11
Vyhošťovací vazba	0	0	0	18	0	18	18
Uznávací vazba	0	0	0	0	0	0	0
Vazba	1 134	97	1 231	240	17	257	1 488
<b>Celkem obvinění</b>	<b>1 137</b>	<b>97</b>	<b>1 234</b>	<b>289</b>	<b>19</b>	<b>308</b>	<b>1 542</b>

## IV. Počet vazebně stíhaných osob podle délky vazby

Druh vazby	Délka vazby do						Nad	Celkem
	2 měs.	4 měs.	6 měs.	9 měs.	1 roku	2 let	2 roky	
Předběžná vazba	10	3	1	1	1	5	0	21
Vydávací vazba	2	2	0	0	0	0	0	4
Předávací vazba	7	3	0	1	0	0	0	11
Vyhošťovací vazba	9	6	2	0	1	0	0	18
Uznávací vazba	0	0	0	0	0	0	0	0
Vazba	548	340	205	175	78	121	21	1 488
<b>Celkem obvinění</b>	<b>576</b>	<b>354</b>	<b>208</b>	<b>177</b>	<b>80</b>	<b>126</b>	<b>21</b>	<b>1 542</b>
	37,35%	22,96%	13,49%	11,48%	5,19%	8,17%	1,36%	100,00%

## V. Počet odsouzených v jednotlivých typech věznic k

28.2.

Typ věznice	O b ě a n é Ā R			C i z i n c i			Celkem
	Muži	Ženy	Úhrnem	Muži	Ženy	Úhrnem	
Ostraha nízký	496	148	644	43	7	50	<b>694</b>
Ostraha střední	3 813	520	4 333	185	16	201	<b>4 534</b>
Ostraha vysoký	9 455	656	10 111	718	32	750	<b>10 861</b>
Ostraha neumíštěno	233	30	263	25	0	25	<b>288</b>
Zvýšená ostraha	960	34	994	165	4	169	<b>1 163</b>
<b>Dospělí úhrnem</b>	<b>14 957</b>	<b>1 388</b>	<b>16 345</b>	<b>1 136</b>	<b>59</b>	<b>1 195</b>	<b>17 540</b>
Mladiství	55	7	62	2	0	2	<b>64</b>
Detence	95	11	106	3	0	3	<b>109</b>
<b>Celkem</b>	<b>15 107</b>	<b>1 406</b>	<b>16 513</b>	<b>1 141</b>	<b>59</b>	<b>1 200</b>	<b>17 713</b>

## VI. Počet odsouzených podle nařizené délky trestu

Délka trestu	Muži	Ženy	Celkem	V %
Do 3 měsíců	88	16	104	0,59%
3 - 6 měsíců	517	72	589	3,33%
6 - 9 měsíců	1 396	217	1 613	9,11%
9 - 12 měsíců	1 188	155	1 343	7,58%
1 - 2 roky	3 597	349	3 946	22,28%
2 - 3 roky	2 611	175	2 786	15,73%
3 - 5 let	2 831	178	3 009	16,99%
5 - 7 let	1 475	116	1 591	8,98%
7 - 10 let	1 132	64	1 196	6,75%
10 - 15 let	791	52	843	4,76%
15 - 20 let	385	49	434	2,45%
Nad 20 let	98	8	106	0,60%
Doživotí	41	3	44	0,25%
Detence	98	11	109	0,62%
<b>Celkem</b>	<b>16 248</b>	<b>1 465</b>	<b>17 713</b>	<b>100,00%</b>

## VII. Příjem vězných osob za

únor 2021

Organizační jednotky	Pohlaví	Dodání policii		Celkem	Z občanského života		Celkem	Návrat po útluku		Celkem	Návrat z přerušeni VTOS dle § 325		Celkem	Převzati z ciziny		Celkem	Příjem do detence	Suma příjmů
		vazba	trest		vazba	trest		vazba	trest		vazba	trest		vazba	trest			
Bělúšice	M	0	0	0	0	0	0	0	0	0	0	0	0	0	0	0	0	0
	Z	0	0	0	0	0	0	0	0	0	0	0	0	0	0	0	0	0
Brno	M	36	20	56	0	28	28	0	0	0	0	1	1	0	0	0	0	85
	Z	5	3	8	0	4	4	0	0	0	0	0	0	0	0	0	0	12
Břeclav	M	2	0	2	0	0	0	0	0	0	0	0	0	0	0	0	0	2
	Z	0	0	0	0	0	0	0	0	0	0	0	0	0	0	0	0	0
České Budějovice	M	10	10	20	0	22	22	0	0	0	0	0	0	1	1	0	0	43
	Z	1	2	3	0	1	1	0	0	0	0	0	0	0	0	0	0	4
Heřmanice	M	0	0	0	0	0	0	0	0	0	0	0	0	0	0	0	0	0
	Z	0	0	0	0	0	0	0	0	0	0	0	0	0	0	0	0	0
Horní Slavkov	M	0	0	0	0	0	0	0	0	0	0	0	0	0	0	0	0	0
	Z	0	0	0	0	0	0	0	0	0	0	0	0	0	0	0	0	0
Hradec Králové	M	19	25	44	0	20	20	0	0	0	0	1	1	0	0	0	0	64
	Z	1	3	4	0	5	5	0	0	0	0	1	1	0	0	0	0	10
Jičice	M	0	0	0	0	0	0	0	0	0	0	0	0	0	0	0	0	0
	Z	0	0	0	0	0	0	0	0	0	0	0	0	0	0	0	0	0
Karviná	M	0	0	0	0	0	0	0	0	0	0	0	0	0	0	0	0	0
	Z	0	0	0	0	0	0	0	0	0	0	0	0	0	0	0	0	0
Kuřim	M	0	0	0	0	0	0	0	0	0	0	0	0	0	0	0	0	0
	Z	0	0	0	0	0	0	0	0	0	0	0	0	0	0	0	0	0
Kynšperk nad Ohří	M	0	0	0	0	0	0	0	0	0	0	0	0	0	0	0	0	0
	Z	0	0	0	0	0	0	0	0	0	0	0	0	0	0	0	0	0
Liberec	M	9	8	17	0	12	12	0	0	0	0	0	0	0	0	0	0	29
	Z	0	1	1	0	0	0	0	0	0	1	1	0	0	0	0	0	2
Litoměřice	M	17	21	38	0	32	32	0	0	0	0	0	0	0	0	0	0	70
	Z	1	2	3	0	3	3	0	0	0	0	0	0	0	0	0	0	6
Mírov	M	0	0	0	0	0	0	0	0	0	0	0	0	0	0	0	0	0
	Z	0	0	0	0	0	0	0	0	0	0	0	0	0	0	0	0	0
Nové Sedlo	M	0	0	0	0	0	0	0	0	0	0	0	0	0	0	0	0	0
	Z	0	0	0	0	0	0	0	0	0	0	0	0	0	0	0	0	0
Odolov	M	0	0	0	0	0	0	0	0	0	0	0	0	0	0	0	0	0
	Z	0	0	0	0	0	0	0	0	0	0	0	0	0	0	0	0	0
Olomouc	M	18	17	35	0	24	24	0	0	0	0	0	0	0	0	0	0	59
	Z	0	1	1	0	1	1	0	0	0	1	1	0	0	0	0	0	3
Opava	M	0	0	0	0	0	0	0	0	0	0	0	0	0	0	0	0	0
	Z	0	0	0	0	0	0	0	0	0	0	0	0	0	0	0	0	0
Oráčov	M	0	0	0	0	0	0	0	0	0	0	0	0	0	0	0	0	0
	Z	0	0	0	0	0	0	0	0	0	0	0	0	0	0	0	0	0
Ostrava	M	52	26	78	0	28	28	0	0	0	0	0	0	0	0	0	0	106
	Z	5	2	7	0	3	3	0	0	0	0	0	0	0	0	0	0	10
Ostrov nad Ohří	M	7	6	13	0	6	6	0	0	0	0	0	0	0	0	0	0	19
	Z	0	2	2	0	2	2	0	0	0	0	0	0	0	0	0	0	4
Pardubice	M	0	0	0	0	0	0	0	0	0	0	0	0	0	0	0	0	0
	Z	0	0	0	0	0	0	0	0	0	0	0	0	0	0	0	0	0
Plzeň	M	16	17	33	0	6	6	0	0	0	0	0	0	0	0	0	0	39
	Z	1	1	2	0	1	1	0	0	0	0	0	0	0	0	0	0	3
Praha - Pankrác	M	39	28	67	0	24	24	0	0	0	0	0	0	0	0	0	0	91
	Z	8	6	14	0	3	3	0	0	0	0	1	1	0	0	0	0	18
Praha - Ruzyně	M	31	13	44	0	23	23	0	0	0	0	0	0	0	0	0	0	67
	Z	2	2	4	0	2	2	0	0	0	0	0	0	0	0	0	0	6
Příbram	M	0	0	0	0	0	0	0	0	0	0	0	0	0	0	0	0	0
	Z	0	0	0	0	0	0	0	0	0	0	0	0	0	0	0	0	0
Rapošice	M	0	0	0	0	0	0	0	0	0	0	0	0	0	0	0	0	0
	Z	0	0	0	0	0	0	0	0	0	0	0	0	0	0	0	0	0
Rýnovice	M	0	0	0	0	0	0	0	0	0	0	0	0	0	0	0	0	0
	Z	0	0	0	0	0	0	0	0	0	0	0	0	0	0	0	0	0
Stráž pod Ralskem	M	0	0	0	0	0	0	0	0	0	0	0	0	0	0	0	0	0
	Z	0	0	0	0	0	0	0	0	0	0	0	0	0	0	0	0	0
Světlá nad Sázavou	M	0	0	0	0	0	0	0	0	0	0	0	0	0	0	0	0	0
	Z	0	0	0	0	0	0	0	0	0	0	0	0	0	0	0	0	0
Teplice	M	8	8	16	0	17	17	0	0	0	0	0	0	0	0	0	0	33
	Z	3	1	4	0	3	3	0	0	0	0	0	0	0	0	0	0	7
Valdice	M	0	0	0	0	0	0	0	0	0	0	0	0	0	0	0	0	0
	Z	0	0	0	0	0	0	0	0	0	0	0	0	0	0	0	0	0
Vinařice	M	0	0	0	0	0	0	0	0	0	0	0	0	0	0	0	0	0
	Z	0	0	0	0	0	0	0	0	0	0	0	0	0	0	0	0	0
Všehrdy	M	0	0	0	0	0	0	0	0	0	0	0	0	0	0	0	0	0
	Z	0	0	0	0	0	0	0	0	0	0	0	0	0	0	0	0	0
Znojmo	M	0	2	2	0	0	0	0	0	0	0	0	0	0	0	0	0	2
	Z	0	0	0	0	0	0	0	0	0	0	0	0	0	0	0	0	0
Úhřetím	M	265	199	465	0	242	242	0	0	0	0	1	1	0	1	1	0	709
	Z	27	26	53	0	28	28	0	0	0	0	4	4	0	0	0	0	85
<b>Celkem</b>		<b>293</b>	<b>225</b>	<b>518</b>	<b>0</b>	<b>270</b>	<b>270</b>	<b>0</b>	<b>0</b>	<b>0</b>	<b>5</b>	<b>5</b>	<b>0</b>	<b>1</b>	<b>1</b>	<b>0</b>	<b>794</b>	



**IX. Počet schválených návrhů na podmíněně propuštění za únor 2021**

Typ věznice	Pohlaví	B e z d o h l e d u			S d o h l e d e m		
		Návrhy		Celkem	Návrhy		Celkem
		Ředitele	Ostatní*		Ředitele	Ostatní*	
Nízký	M	0	17	17	0	10	10
	Ž	0	1	1	1	10	11
Střední	M	3	34	37	2	51	53
	Ž	0	3	3	0	11	11
Vysoký	M	1	27	28	3	42	45
	Ž	0	0	0	2	11	13
Zvýšená ostraha	M	0	0	0	0	1	1
	Ž	0	0	0	0	0	0
ML	M	0	0	0	0	0	0
	Ž	0	0	0	0	1	1
Úhrnem	M	4	78	82	5	104	109
	Ž	0	4	4	3	33	36
<b>Celkem</b>		<b>4</b>	<b>82</b>	<b>86</b>	<b>8</b>	<b>137</b>	<b>145</b>

Počty obsahují i pravomocně schválené návrhy o podmíněně propuštění (s/bez dohledu) osob, které byly podmíněně propuštěné a převedené do dalšího omezení osobní svobody.

\*Ostatní zahrnuje: žádost vězně, návrh státního zástupce, návrh zájmového sdružení občanů, připojení ředitele k žádosti vězně, žádost vězně s kladným stanoviskem ředitele.

**X. Počet převodů mezi omezeními osobní svobody**

Druh převodu	Muži	Ženy	Celkem
Převod z VV do VTOS	232	16	248
Převod z VTOS do VV	4	0	4
Převod z VV do detence	0	0	0
Převod z VTOS do detence	0	0	0
Převod z detence do VV	0	0	0
Převod z detence do VTOS	0	0	0
<b>Celkem</b>	<b>236</b>	<b>16</b>	<b>252</b>



XI. Počet schválených návrhů na přerušení trestu za

únor 2021

Organizační jednotky	Ředitelem						Zdravotní důvody	
	§ 56/1		§ 56/2		§ 56/3		§ 325/1	
	M	Ž	M	Ž	M	Ž	M	Ž
Bělušice	0	0	0	0	0	0	0	0
Brno	0	0	0	0	0	0	0	0
Břeclav	0	0	0	0	0	0	0	0
České Budějovice	0	0	0	0	0	0	0	0
Heřmanice	0	0	0	0	0	0	0	0
Horní Slavkov	0	0	0	0	4	0	0	0
Hradec Králové	0	0	0	0	0	0	0	0
Jiřice	0	0	0	0	1	0	0	0
Karviná	0	0	0	0	0	0	0	0
Kuřim	0	0	0	0	0	0	0	0
Kynšperk nad Ohří	0	0	0	0	0	0	1	0
Liberec	0	0	0	0	0	0	0	0
Litoměřice	0	0	0	0	0	0	0	1
Mírov	0	0	0	0	0	0	0	0
Nové Sedlo	0	0	0	0	0	0	0	0
Odolov	0	0	1	0	0	0	0	0
Olomouc	0	0	0	0	0	0	0	2
Opava	0	0	0	0	0	0	0	0
Oráčov	0	0	0	0	0	0	0	0
Ostrava	0	0	0	0	0	0	0	1
Ostrov nad Ohří	0	0	0	0	0	0	1	0
Pardubice	1	0	0	0	2	0	0	0
Plzeň	0	0	0	0	0	0	0	0
Praha - Pankrác	0	0	0	0	1	0	5	0
Praha - Ruzyně	0	0	0	0	1	0	0	0
Příbram	0	0	0	0	0	0	0	0
Rapotice	0	0	0	0	0	0	1	0
Rýnovice	0	0	1	0	0	0	0	0
Stráž pod Ralskem	0	0	0	0	0	0	0	0
Světlá nad Sázavou	0	0	0	0	0	1	0	0
Teplice	0	0	0	0	0	0	0	0
Valdice	0	0	0	0	0	0	0	0
Vinařice	0	0	0	0	0	0	0	0
Všehrady	0	0	0	0	0	0	0	0
Znojmo	0	0	1	0	0	0	0	0
Úhrnem	1	0	3	0	9	1	8	4
<b>Celkem</b>	<b>1</b>	<b>0</b>	<b>3</b>	<b>0</b>	<b>10</b>	<b>1</b>	<b>8</b>	<b>4</b>

## XII. Počet eskortovaných osob (pohyby vězňů) za




























únor 2021

Vysílací organizační jednotky	Typ eskorty			Propustka na pracoviště
	Přímá	Dálková	Na propustku	
Bělušice	7	23	96	429
Brno	16	153	166	0
Břeclav	3	13	61	0
České Budějovice	3	49	94	0
Heřmanice	2	31	288	719
Horní Slavkov	30	1	98	120
Hradec Králové	4	78	135	0
Jiřice	3	65	84	0
Karviná	3	5	51	0
Kuřim	1	16	196	22
Kynšperk nad Ohří	2	26	45	0
Liberec	4	65	120	82
Litoměřice	1	158	263	0
Mírov	4	3	25	0
Nové Sedlo	0	25	156	0
Odolov	2	11	154	0
Olomouc	0	95	153	0
Opava	0	4	151	421
Oráčov	0	28	32	0
Ostrava	3	197	350	0
Ostrov nad Ohří	3	99	552	0
Pardubice	5	57	54	0
Plzeň	1	79	256	150
Praha - Pankrác	6	226	418	0
Praha - Ruzyně	5	117	464	2
Příbram	1	57	76	1 333
Rapotice	2	42	280	652
Rýnovice	1	17	63	617
Stráž pod Ralskem	3	140	254	0
Světlá nad Sázavou	3	31	51	667
Teplice	3	63	156	0
Valdice	2	27	41	130
Vinařice	3	26	66	21
Všehrady	1	35	153	0
Znojmo	1	5	15	0
<b>Celkem</b>	<b>128</b>	<b>2 067</b>	<b>5 617</b>	<b>5 365</b>

## XIII. Stavby cizích státních příslušníků k 28.2.

Organizační jednotky	OBVINĚNÍ						ODSOUZENÍ												CHOVANCÍ		Vězni celkem	Rozdíl k 31.1.				
	Dospělí		Mladiství		Úhrnem		Celkem obvinění	Ostraha nízký		Ostraha střední		Ostraha vysoký		Ostraha neumístěno		Zvýšená ostraha		Mladiství		Úhrnem			Celkem odsouzení	v detenčním ústavu		
	M	Ž		Ž	M	Ž		M	Ž	M	Ž	M	Ž	M	Ž	M	Ž	M	Ž	M	Ž	M		Ž	M	Ž
Bělušice					0	0	0			2		82								84	0	84			84	-6
Brno	29				29	0	29			4		2				1				7	0	7			36	-4
<i>Brno - nemoc./detence</i>	1				1	0	1													0	0	0	0	0	1	1
Břeclav					0	0	0	7		5		11								23	0	23			23	-4
České Budějovice	9	1			9	1	10			1		2								3	0	3			13	1
Heřmanice					0	0	0			5		31								36	0	36			36	-1
Horní Slavkov					0	0	0			1		78				1				80	0	80			80	-3
Hradec Králové	26	1			26	1	27	7	1			2		2						11	1	12			39	8
Jiřice					0	0	0	1		8		43								52	0	52			52	-5
Karviná					0	0	0									4				4	0	4			4	0
Kuřim					0	0	0			7		29								36	0	36			36	0
Kynšperk nad Ohří					0	0	0			12		39								51	0	51			51	0
Liberec	4	1			4	1	5	1		1		5		2						9	0	9			14	-8
Litoměřice	17	2			17	2	19	1		2		1		1						5	0	5			24	-5
Mírov					0	0	0			1		5				38				44	0	44			44	4
Nové Sedlo					0	0	0			6	3	12	4							18	7	25			25	-1
Odolov					0	0	0	10		18										28	0	28			28	-4
Olomouc	19	3			19	3	22			1				1						2	0	2			24	0
Opava					0	0	0			2	2		5							2	11	13	3	0	16	0
Oráčov					0	0	0					24								24	0	24			24	-2
Ostrava	21				21	0	21			3				3						6	0	6			27	-1
Ostrov nad Ohří	3	1			3	1	4			21		49		1						71	0	71			75	6
Pardubice					0	0	0			2		16						1		19	0	19			19	0
Plzeň	27	3			27	3	30	1		9		52		5		3				70	0	70			100	3
Praha - Pankrác	68	4			68	4	72	2		20		40		6						68	0	68			140	-20
<i>Praha-Pankrác - nemoc.</i>	2				2	0	2					2				1				3	0	3			5	4
Praha - Ruzyně	50	3			50	3	53		1	6	4	11	1	4						21	6	27			80	-3
Příbram					0	0	0	3		2		46								51	0	51			51	0
Rapotice					0	0	0	6		22		8								36	0	36			36	-2
Rýnovice					0	0	0			2		12								14	0	14			14	-2
Stráž pod Ralskem					0	0	0			11		16								27	0	27			27	-2
Světlá nad Sázavou					0	0	0		5		7		22							0	34	34			34	2
Teplice	9				9	0	9					2								2	0	2			11	1
Valdice					0	0	0					31				117				148	0	148			148	9
Vinařice					0	0	0			5		59								64	0	64			64	-1
Všehrady					0	0	0	4		6		3						1		14	0	14			14	1
Znojmo	4				4	0	4					5								5	0	5			9	2
Úhrnem	289	19	0	0	289	19	308	43	7	185	16	718	32	25	0	165	4	2	0	1 138	59	1 197	3	0	1 508	
<b>Celkem</b>	<b>308</b>	<b>0</b>	<b>308</b>	<b>308</b>	<b>50</b>	<b>201</b>	<b>750</b>	<b>25</b>	<b>169</b>	<b>2</b>	<b>1 197</b>	<b>1 197</b>	<b>3</b>	<b>0</b>	<b>1 508</b>	<b>-32</b>										

XIV. Stav vězňených cizinců podle státní příslušnosti k 28.2.

Státní příslušnost		Obvinění			Odsouzení			trest vyhoštění	Chovanci	Celkem	
		M	Ž	Úhrnem	M	Ž	Úhrnem				
Belgie		Sch.	0	0	0	0	0	0	0	0	
Bulharsko			17	1	18	35	1	36	20	0	54
Dánsko		Sch.	0	0	0	1	0	1	1	0	1
Estonsko		Sch.	0	0	0	1	0	1	1	0	1
Finsko		Sch.	0	0	0	0	0	0	0	0	0
Francie		Sch.	0	0	0	0	0	0	0	0	0
Chorvatsko			3	0	3	6	0	6	5	0	9
Irsko		Sch.	0	0	0	1	0	1	1	0	1
Itálie		Sch.	0	0	0	2	0	2	1	0	2
Island		Sch.	0	0	0	0	0	0	0	0	0
Kypr		Sch.	0	0	0	0	0	0	0	0	0
Litva		Sch.	2	0	2	20	0	20	19	0	22
Lotyšsko		Sch.	5	1	6	20	3	23	21	0	29
Lucembursko		Sch.	0	0	0	0	0	0	0	0	0
Maďarsko		Sch.	3	0	3	9	0	9	5	0	12
Malta		Sch.	0	0	0	0	0	0	0	0	0
Nizozemsko		Sch.	3	0	3	0	0	0	0	0	3
Norsko		Sch.	0	0	0	0	0	0	0	0	0
Polsko		Sch.	30	2	32	58	1	59	35	0	91
Portugalsko		Sch.	0	0	0	0	0	0	0	0	0
Rakousko		Sch.	1	0	1	2	0	2	1	0	3
Rumunsko		Sch.	17	1	18	64	1	65	58	0	83
Řecko		Sch.	0	0	0	1	0	1	0	0	1
Slovensko		Sch.	49	5	54	352	27	379	80	3	436
Slovinsko		Sch.	0	0	0	1	0	1	0	0	1
Spolková rep. Německo		Sch.	1	0	1	8	0	8	5	0	9
Španělsko		Sch.	0	0	0	3	0	3	0	0	3
Švédsko		Sch.	0	0	0	0	0	0	0	0	0
Švýcarsko		Sch.	0	0	0	1	0	1	1	0	1
Velká Británie		Sch.	0	0	0	2	0	2	0	0	2
Rusko			7	0	7	25	1	26	17	0	33
Ukrajina			51	4	55	128	6	134	83	0	189
Vietnam			36	3	39	190	17	207	102	0	246
Ostatní			64	2	66	208	2	210	143	0	276
<b>Celkem</b>			<b>289</b>	<b>19</b>	<b>308</b>	<b>1 138</b>	<b>59</b>	<b>1 197</b>	<b>599</b>	<b>3</b>	<b>1 508</b>

**XV. Celkový počet nenastoupených trestů do**

**28.02.2021**

Organizační jednotky	Počet dokumentů NVT	Počet osob
Bělušice		
Brno	478	398
Břeclav		
České Budějovice	168	145
Heřmanice		
Horní Slavkov		
Hradec Králové	361	325
Jiřice		
Karviná		
Kuřim		
Kynšperk nad Ohří		
Liberec	151	128
Litoměřice	283	253
Mírov		
Nové Sedlo		
Odolov		
Olomouc	202	181
Opava		
Oráčov	1	1
Ostrava	400	337
Ostrov nad Ohří	112	100
Pardubice		
Plzeň	148	130
Praha - Pankrác	471	434
Praha - Ruzyně	350	313
Příbram		
Rapotice		
Rýnovice		
Stráž pod Ralskem		
Světlá nad Sázavou		
Teplice	119	95
Valdice		
Vinařice		
Všehrdy		
Znojmo		
<b>Celkem</b>	<b>3 244</b>	<b>2 840</b>