

**Vězeňská služba České republiky**  
**Generální ředitelství**

Soudní 1672/1a, P.O.Box 3, 140 67 Praha  
Tel.: 244 024 823 Fax: 244 024 843

[www.vscf.cz](http://www.vscf.cz)

V Praze dne

8.2.2021

**I N F O R M A C E**

o stavu a složení vězněných osob ve vazebních věznicích, věznicích a ústavech pro výkon zabezpečovací detence  
Vězeňské služby České republiky za měsíc  
**Leden 2021**

Obsahuje:

- I. Celkové stavy vězněných osob
- II. Stav využití ubytovacích kapacit
- III. Počet vazebně stíhaných osob
- IV. Počet vazebně stíhaných osob podle délky vazby
- V. Počet odsouzených v jednotlivých typech věznic
- VI. Počet odsouzených podle nařízené délky trestu
- VII. Příjem vězněných osob
- VIII. Propouštění vězněných osob
- IX. Počet schválených návrhů na podmíněné propuštění
- X. Počet převodů mezi omezeními osobní svobody
- XI. Počet schválených návrhů na přerušování trestu
- XII. Počet eskortovaných osob
- XIII. Stavy cizích státních příslušníků
- XIV. Stavy vězněných cizinců podle státní příslušnosti
- XV. Celkový počet nenastoupených trestů



## II. Stav využití ubytovacích kapacit k

31.1.

Organizační jednotky	UBYTOVACÍ KAPACITA			STAV			VYUŽITELNOST v %		
	4 m <sup>2</sup> /osobu			obviněných	odsouzených	celkem	pro VV	pro VTOS	celkem
	pro VV	pro VTOS	celkem						
Bělušice		578	578	0	611	611	-	105,71%	105,71%
Brno	170	221	391	167	206	373	98,24%	93,21%	95,40%
Břeclav	19	295	314	19	260	279	100,00%	88,14%	88,85%
České Budějovice	96	146	242	58	129	187	60,42%	88,36%	77,27%
Heřmanice	-	681	681	0	783	783	-	114,98%	114,98%
Horní Slavkov	-	710	710	0	732	732	-	103,10%	103,10%
Hradec Králové	137	217	354	106	182	288	77,37%	83,87%	81,36%
Jiřice	-	766	766	0	807	807	-	105,35%	105,35%
Karviná	-	191	191	0	160	160	-	83,77%	83,77%
Kuřim	-	498	498	0	557	557	-	111,85%	111,85%
Kynšperk nad Ohří	-	618	618	0	456	456	-	73,79%	73,79%
Liberec	87	225	312	71	202	273	81,61%	89,78%	87,50%
Litoměřice	166	136	302	153	183	336	92,17%	134,56%	111,26%
Mírov	-	384	384	0	420	420	-	109,38%	109,38%
Nové Sedlo	-	583	583	0	564	564	-	96,74%	96,74%
Odolov	-	295	295	0	261	261	-	88,47%	88,47%
Olomouc	120	144	264	116	111	227	96,67%	77,08%	85,98%
Opava	-	270	270	0	239	239	-	88,52%	88,52%
Oráčov	-	476	476	0	488	488	-	102,52%	102,52%
Ostrava	228	233	461	237	217	454	103,95%	93,13%	98,48%
Ostrov nad Ohří	80	1 029	1 109	57	1 004	1 061	71,25%	97,57%	95,67%
Pardubice	-	647	647	0	678	678	-	104,79%	104,79%
Plzeň	143	1 039	1 182	110	1 116	1 226	76,92%	107,41%	103,72%
Praha - Pankrác	376	768	1 144	250	712	962	66,49%	92,71%	84,09%
Praha - Ruzyně	214	532	746	170	463	633	79,44%	87,03%	84,85%
Příbram	-	868	868	0	897	897	-	103,34%	103,34%
Rapotice	-	755	755	0	678	678	-	89,80%	89,80%
Rýnovice	-	431	431	0	471	471	-	109,28%	109,28%
Stráž pod Ralskem	-	655	655	0	704	704	-	107,48%	107,48%
Světlá nad Sázavou	2	761	763	0	728	728	0,00%	95,66%	95,41%
Teplice	65	70	135	66	74	140	101,54%	105,71%	103,70%
Valdice	-	1 021	1 021	0	1 054	1 054	-	103,23%	103,23%
Vinařice	-	854	854	0	853	853	-	99,88%	99,88%
Všehrady	-	478	478	0	401	401	-	83,89%	83,89%
Znojmo	10	146	156	6	172	178	60,00%	117,81%	114,10%
<b>Věznice úhrnem</b>	<b>1 913</b>	<b>17 721</b>	<b>19 634</b>	<b>1 586</b>	<b>17 573</b>	<b>19 159</b>	<b>82,91%</b>	<b>99,16%</b>	<b>97,58%</b>
<i>Brno nemocnice</i>	-	113	113	6	18	24	-	15,93%	21,24%
<i>Praha-Pankrác nem.</i>	-	97	97	0	29	29	-	29,90%	29,90%
<i>Brno detenční ústav</i>	-	45	45	-	53	53	-	117,78%	117,78%
<i>Opava detenční ústav</i>	-	50	50	-	54	54	-	108,00%	108,00%
<b>Celkem</b>	<b>1 913</b>	<b>18 026</b>	<b>19 939</b>	<b>1 592</b>	<b>17 727</b>	<b>19 319</b>	<b>83,22%</b>	<b>98,34%</b>	<b>96,89%</b>

Plus1 chovanec ve Vazební věznici Praha Pankrác nemocnice

## III. Počet vazebně stíhaných osob k

31.1.

Druh vazby	Občané ČR			Cizinci			Celkem
	Muži	Ženy	Úhrnem	Muži	Ženy	Úhrnem	
Předběžná vazba	4	1	5	23	1	24	29
Vydávací vazba	0	0	0	3	1	4	4
Předávací vazba	1	2	3	6	1	7	10
Vyhošťovací vazba	0	0	0	20	1	21	21
Uznávací vazba	1	0	1	0	0	0	1
Vazba	1 164	87	1 251	257	19	276	1 527
<b>Celkem obvinění</b>	<b>1 170</b>	<b>90</b>	<b>1 260</b>	<b>309</b>	<b>23</b>	<b>332</b>	<b>1 592</b>

## IV. Počet vazebně stíhaných osob podle délky vazby

Druh vazby	Délka vazby do						Nad	Celkem
	2 měs.	4 měs.	6 měs.	9 měs.	1 roku	2 let	2 roky	
Předběžná vazba	16	3	1	1	2	4	2	29
Vydávací vazba	4	0	0	0	0	0	0	4
Předávací vazba	8	1	1	0	0	0	0	10
Vyhošťovací vazba	12	5	2	1	1	0	0	21
Uznávací vazba	0	1	0	0	0	0	0	1
Vazba	523	367	194	193	95	126	29	1 527
<b>Celkem obvinění</b>	<b>563</b>	<b>377</b>	<b>198</b>	<b>195</b>	<b>98</b>	<b>130</b>	<b>31</b>	<b>1 592</b>
	35,36%	23,68%	12,44%	12,25%	6,16%	8,17%	1,95%	100,00%

**V. Počet odsouzených v jednotlivých typech věznic k**
**31.1.**

Typ věznice	O b ě a n é Ā R			C i z i n c i			Celkem
	Muži	Ženy	Úhrnem	Muži	Ženy	Úhrnem	
Ostraha nízký	500	165	665	47	6	53	<b>718</b>
Ostraha střední	3 834	511	4 345	194	19	213	<b>4 558</b>
Ostraha vysoký	9 479	654	10 133	728	32	760	<b>10 893</b>
Ostraha neumíštěno	183	35	218	19	2	21	<b>239</b>
Zvýšená ostraha	955	33	988	152	4	156	<b>1 144</b>
<b>Dospělí úhrnem</b>	<b>14 951</b>	<b>1 398</b>	<b>16 349</b>	<b>1 140</b>	<b>63</b>	<b>1 203</b>	<b>17 552</b>
Mladiství	58	8	66	2	0	2	<b>68</b>
Detence	94	11	105	3	0	3	<b>108</b>
<b>Celkem</b>	<b>15 103</b>	<b>1 417</b>	<b>16 520</b>	<b>1 145</b>	<b>63</b>	<b>1 208</b>	<b>17 728</b>

**VI. Počet odsouzených podle nařizené délky trestu**

Délka trestu	Muži	Ženy	Celkem	V %
Do 3 měsíců	103	19	122	0,69%
3 - 6 měsíců	518	83	601	3,39%
6 - 9 měsíců	1 403	213	1 616	9,12%
9 - 12 měsíců	1 187	155	1 342	7,57%
1 - 2 roky	3 610	343	3 953	22,30%
2 - 3 roky	2 613	179	2 792	15,75%
3 - 5 let	2 816	191	3 007	16,96%
5 - 7 let	1 473	113	1 586	8,95%
7 - 10 let	1 120	62	1 182	6,67%
10 - 15 let	784	51	835	4,71%
15 - 20 let	385	49	434	2,45%
Nad 20 let	98	8	106	0,60%
Doživotí	41	3	44	0,25%
Detence	97	11	108	0,61%
<b>Celkem</b>	<b>16 248</b>	<b>1 480</b>	<b>17 728</b>	<b>100,00%</b>

## VII. Příjem vězňených osob za

leden 2021

Organizační jednotky	Pohlaví	Dodání policii		Celkem	Z občanského života		Celkem	Návrat po útluku		Celkem	Návrat z přerušeni VTOS dle § 325		Celkem	Převzeti z ciziny		Celkem	Příjem do detence	Suma příjmů
		vazba	trest		vazba	trest		vazba	trest		vazba	trest		vazba	trest			
Bělúšice	M	0	0	0	0	0	0	0	0	0	0	0	0	0	0	0	0	0
	Z	0	0	0	0	0	0	0	0	0	0	0	0	0	0	0	0	0
Brno	M	37	26	63	0	25	25	0	0	0	0	0	0	0	0	0	0	68
	Z	6	4	10	0	6	6	0	0	0	0	0	0	0	0	0	0	16
Břeclav	M	7	0	7	0	0	0	0	0	0	0	0	0	0	0	0	0	7
	Z	0	0	0	0	0	0	0	0	0	0	0	0	0	0	0	0	0
České Budějovice	M	10	10	20	0	10	10	0	0	0	0	0	0	0	0	0	0	30
	Z	0	3	3	0	1	1	0	0	0	0	0	0	0	0	0	0	4
Heřmanice	M	0	0	0	0	0	0	0	0	0	0	0	0	0	0	0	0	0
	Z	0	0	0	0	0	0	0	0	0	0	0	0	0	0	0	0	0
Horní Slavkov	M	0	0	0	0	0	0	0	0	0	0	0	0	0	0	0	0	0
	Z	0	0	0	0	0	0	0	0	0	0	0	0	0	0	0	0	0
Hradec Králové	M	16	19	35	0	24	24	0	0	0	0	0	0	0	0	0	0	59
	Z	1	1	2	0	2	2	0	0	0	0	0	0	0	0	0	0	4
Jičice	M	0	0	0	0	0	0	0	0	0	0	0	0	0	0	0	0	0
	Z	0	0	0	0	0	0	0	0	0	0	0	0	0	0	0	0	0
Karviná	M	0	0	0	0	0	0	0	0	0	0	0	0	0	0	0	0	0
	Z	0	0	0	0	0	0	0	0	0	0	0	0	0	0	0	0	0
Kuřim	M	0	0	0	0	0	0	0	0	0	0	0	0	0	0	0	0	0
	Z	0	0	0	0	0	0	0	0	0	0	0	0	0	0	0	0	0
Kynšperk nad Ohří	M	0	0	0	0	0	0	0	0	0	0	0	0	0	0	0	0	0
	Z	0	0	0	0	0	0	0	0	0	0	0	0	0	0	0	0	0
Liberec	M	21	15	36	0	10	10	0	0	0	0	0	0	0	0	0	0	46
	Z	2	1	3	0	0	0	0	0	0	0	0	0	0	0	0	0	3
Litoměřice	M	26	20	46	0	29	29	0	0	0	0	0	0	0	0	0	0	75
	Z	0	8	8	0	6	6	0	0	0	0	0	0	0	0	0	0	14
Mírov	M	0	0	0	0	0	0	0	0	0	0	0	0	0	0	0	0	0
	Z	0	0	0	0	0	0	0	0	0	0	0	0	0	0	0	0	0
Nové Sedlo	M	0	0	0	0	0	0	0	0	0	0	0	0	0	0	0	0	0
	Z	0	0	0	0	0	0	0	0	0	0	0	0	0	0	0	0	0
Odolov	M	0	0	0	0	0	0	0	0	0	0	0	0	0	0	0	0	0
	Z	0	0	0	0	0	0	0	0	0	0	0	0	0	0	0	0	0
Olomouc	M	13	11	24	0	17	17	0	0	0	0	0	0	0	0	0	0	41
	Z	2	1	3	0	2	2	0	0	0	0	0	0	0	0	0	0	5
Opava	M	0	0	0	0	0	0	0	0	0	0	0	0	0	0	0	0	0
	Z	0	0	0	0	0	0	0	0	0	0	0	0	0	0	0	0	0
Oráov	M	0	0	0	0	0	0	0	0	0	0	0	0	0	0	0	0	0
	Z	0	0	0	0	0	0	0	0	0	0	0	0	0	0	0	0	0
Ostrava	M	36	30	66	0	20	20	0	0	0	0	1	1	0	0	0	0	87
	Z	2	8	10	0	4	4	0	0	0	0	0	0	0	0	0	0	14
Ostrov nad Ohří	M	11	6	17	0	10	10	0	0	0	0	0	0	0	0	0	0	27
	Z	1	4	5	0	0	0	0	0	0	0	0	0	0	0	0	0	5
Pardubice	M	0	1	1	0	0	0	0	0	0	0	0	0	0	0	0	0	1
	Z	0	0	0	0	0	0	0	0	0	0	0	0	0	0	0	0	0
Plzeň	M	21	12	33	0	3	3	0	0	0	0	0	0	0	0	0	0	36
	Z	4	3	7	0	0	0	0	0	0	0	0	0	0	0	0	0	7
Praha - Pankrác	M	43	33	76	0	26	26	0	0	0	0	0	0	0	0	0	0	102
	Z	6	3	9	0	0	0	0	0	0	0	0	0	0	0	0	0	9
Praha - Ruzyně	M	35	15	50	0	29	29	0	0	0	0	0	0	0	0	0	0	79
	Z	7	3	10	0	5	5	0	0	0	0	0	0	0	0	0	0	15
Příbram	M	0	0	0	0	0	0	0	0	0	0	0	0	0	0	0	0	0
	Z	0	0	0	0	0	0	0	0	0	0	0	0	0	0	0	0	0
Rapošice	M	0	0	0	0	0	0	0	0	0	0	0	0	0	0	0	0	0
	Z	0	0	0	0	0	0	0	0	0	0	0	0	0	0	0	0	0
Rýnovice	M	0	0	0	0	0	0	0	0	0	0	0	0	0	0	0	0	0
	Z	0	0	0	0	0	0	0	0	0	0	0	0	0	0	0	0	0
Stráž pod Ralskem	M	0	0	0	0	0	0	0	0	0	0	0	0	0	0	0	0	0
	Z	0	0	0	0	0	0	0	0	0	0	0	0	0	0	0	0	0
Světlá nad Sázavou	M	0	0	0	0	0	0	0	0	0	0	0	0	0	0	0	0	0
	Z	0	0	0	0	0	0	0	0	0	0	0	0	0	0	0	0	0
Teplice	M	16	14	30	0	6	6	0	0	0	0	0	0	0	0	0	0	36
	Z	1	0	1	0	2	2	0	0	0	0	0	0	0	0	0	0	3
Valdice	M	0	0	0	0	0	0	0	0	0	0	0	0	0	0	0	0	0
	Z	0	0	0	0	0	0	0	0	0	0	0	0	0	0	0	0	0
Vinařice	M	0	0	0	0	0	0	0	0	0	0	0	0	0	0	0	0	0
	Z	0	0	0	0	0	0	0	0	0	0	0	0	0	0	0	0	0
Všehrady	M	0	0	0	0	0	0	0	0	0	0	0	0	0	0	0	0	0
	Z	0	0	0	0	0	0	0	0	0	0	0	0	0	0	0	0	0
Znojmo	M	0	1	1	0	0	0	0	0	0	0	0	0	0	0	0	0	1
	Z	0	0	0	0	0	0	0	0	0	0	0	0	0	0	0	0	0
Úhřetím	M	293	212	505	0	209	209	0	0	0	0	1	1	0	0	0	0	715
	Z	32	39	71	0	28	28	0	0	0	0	0	0	0	0	0	0	99
<b>Celkem</b>		<b>325</b>	<b>251</b>	<b>576</b>	<b>0</b>	<b>237</b>	<b>237</b>	<b>0</b>	<b>0</b>	<b>0</b>	<b>0</b>	<b>1</b>	<b>1</b>	<b>0</b>	<b>0</b>	<b>0</b>	<b>0</b>	<b>814</b>



**IX. Počet schválených návrhů na podmíněně propuštění za leden 2021**

Typ věznice	Pohlaví	B e z d o h l e d u			S d o h l e d e m		
		Návrhy		Celkem	Návrhy		Celkem
		Ředitele	Ostatní*		Ředitele	Ostatní*	
Nízký	M	0	26	26	0	18	18
	Ž	0	1	1	0	9	9
Střední	M	3	34	37	2	53	55
	Ž	0	3	3	0	8	8
Vysoký	M	0	33	33	0	34	34
	Ž	0	0	0	0	9	9
Zvýšená ostraha	M	0	0	0	0	2	2
	Ž	0	0	0	0	0	0
ML	M	0	2	2	0	0	0
	Ž	0	0	0	0	1	1
Úhrnem	M	3	95	98	2	107	109
	Ž	0	4	4	0	27	27
<b>Celkem</b>		<b>3</b>	<b>99</b>	<b>102</b>	<b>2</b>	<b>134</b>	<b>136</b>

Počty obsahují i pravomocně schválené návrhy o podmíněně propuštění (s/bez dohledu) osob, které byly podmíněně propuštěné a převedené do dalšího omezení osobní svobody.

\*Ostatní zahrnuje: žádost vězně, návrh státního zástupce, návrh zájmového sdružení občanů, připojení ředitele k žádosti vězně, žádost vězně s kladným stanoviskem ředitele.

**X. Počet převodů mezi omezeními osobní svobody**

Druh převodu	Muži	Ženy	Celkem
Převod z VV do VTOS	202	18	220
Převod z VTOS do VV	4	2	6
Převod z VV do detence	0	0	0
Převod z VTOS do detence	2	0	2
Převod z detence do VV	0	0	0
Převod z detence do VTOS	0	0	0
<b>Celkem</b>	<b>208</b>	<b>20</b>	<b>228</b>



XI. Počet schválených návrhů na přerušení trestu za

leden 2021

Organizační jednotky	Ředitelem						Zdravotní důvody	
	§ 56/1		§ 56/2		§ 56/3		§ 325/1	
	M	Ž	M	Ž	M	Ž	M	Ž
Bělušice	0	0	0	0	0	0	0	0
Brno	0	0	0	0	0	0	0	1
Břeclav	0	0	0	0	0	0	1	0
České Budějovice	0	0	0	0	0	0	0	0
Heřmanice	0	0	0	0	0	0	0	0
Horní Slavkov	0	0	0	0	1	0	0	0
Hradec Králové	0	0	0	0	0	0	0	0
Jiřice	0	0	0	0	0	0	0	0
Karviná	0	0	0	0	0	0	0	0
Kuřim	0	0	0	0	0	0	0	0
Kynšperk nad Ohří	0	0	0	0	0	0	0	0
Liberec	0	0	0	0	2	0	0	0
Litoměřice	0	0	0	0	0	1	0	0
Mírov	0	0	0	0	0	0	0	0
Nové Sedlo	0	0	0	0	1	0	0	0
Odolov	0	0	0	0	0	0	0	0
Olomouc	0	0	0	0	0	0	0	0
Opava	0	0	0	0	0	0	0	0
Oráčov	0	0	0	0	0	0	0	0
Ostrava	0	0	0	0	2	0	0	0
Ostrov nad Ohří	0	0	0	0	1	0	0	0
Pardubice	0	0	0	0	1	0	0	0
Plzeň	0	0	0	0	0	0	0	0
Praha - Pankrác	0	0	0	0	3	0	1	0
Praha - Ruzyně	0	0	0	0	0	0	0	0
Příbram	0	0	0	0	0	0	0	0
Rapotice	0	0	0	0	1	0	0	0
Rýnovice	0	0	0	0	0	0	0	0
Stráž pod Ralskem	0	0	0	0	0	0	1	0
Světlá nad Sázavou	0	0	0	0	0	1	0	0
Teplice	0	0	0	0	0	0	0	0
Valdice	0	0	0	0	0	0	0	0
Vinařice	0	0	0	0	1	0	0	0
Všehrady	0	0	0	0	1	0	0	0
Znojmo	0	0	0	0	0	0	0	0
Úhrnem	0	0	0	0	14	2	3	1
<b>Celkem</b>	<b>0</b>	<b>0</b>	<b>0</b>	<b>0</b>	<b>16</b>	<b>2</b>	<b>4</b>	<b>1</b>

## XII. Počet eskortovaných osob (pohyby vězňů) za




























leden 2021

Vysílací organizační jednotky	Typ eskorty			Propustka na pracoviště
	Přímá	Dálková	Na propustku	
Bělušice	2	23	122	521
Brno	3	176	204	0
Břeclav	0	17	105	0
České Budějovice	2	60	133	0
Heřmanice	2	6	283	760
Horní Slavkov	1	18	158	236
Hradec Králové	4	66	132	0
Jiřice	1	20	65	122
Karviná	3	6	31	0
Kuřim	2	18	137	5
Kynšperk nad Ohří	3	15	45	0
Liberec	1	65	129	86
Litoměřice	1	146	260	0
Mírov	0	4	15	0
Nové Sedlo	3	35	163	0
Odolov	0	26	26	780
Olomouc	0	72	133	0
Opava	0	7	194	628
Oráčov	0	17	24	33
Ostrava	0	176	303	0
Ostrov nad Ohří	2	94	533	0
Pardubice	3	10	93	152
Plzeň	2	85	203	146
Praha - Pankrác	5	170	416	0
Praha - Ruzyně	7	164	464	0
Příbram	1	60	59	1 465
Rapotice	4	55	254	631
Rýnovice	2	16	83	664
Stráž pod Ralskem	2	37	185	2 130
Světlá nad Sázavou	1	47	80	1 468
Teplice	5	59	190	0
Valdice	2	23	36	143
Vinařice	2	40	64	20
Všehrdy	6	0	115	0
Znojmo	1	5	38	4
<b>Celkem</b>	<b>73</b>	<b>1 838</b>	<b>5 475</b>	<b>9 994</b>

## XIII. Stavby cizích státních příslušníků k 31.1.

Organizační jednotky	OBVINĚNÍ						ODSOUZENÍ												CHOVANCÍ		Vězni celkem	Rozdíl k 31.12.				
	Dospělí		Mladiství		Úhrnem		Celkem obvinění	Ostraha nízký		Ostraha střední		Ostraha vysoký		Ostraha neumístěno		Zvýšená ostraha		Mladiství		Úhrnem			Celkem odsouzení	v detenčním ústavu		
	M	Ž		Ž	M	Ž		M	Ž	M	Ž	M	Ž	M	Ž	M	Ž	M	Ž	M	Ž	M		Ž	M	Ž
Bělušice					0	0	0			2		88								90	0	90			90	-7
Brno	26	2			26	2	28			5		4		2	1					11	1	12			40	7
<i>Brno - nemoc./detence</i>					0	0	0													0	0	0	0	0	0	0
Břeclav	2				2	0	2	8		4		10		1		2				25	0	25			27	-2
České Budějovice	10				10	0	10					1		1						2	0	2			12	1
Heřmanice					0	0	0			4		33								37	0	37			37	3
Horní Slavkov					0	0	0			1		81				1				83	0	83			83	-5
Hradec Králové	24	1			24	1	25	5				1								6	0	6			31	-5
Jiřice					0	0	0	1		12		44								57	0	57			57	1
Karviná					0	0	0													4	0	4			4	0
Kuřim					0	0	0			7		29								36	0	36			36	-1
Kynšperk nad Ohří					0	0	0			12		39								51	0	51			51	2
Liberec	12	2			12	2	14	2				4		2						8	0	8			22	-8
Litoměřice	21	2			21	2	23	1		2		1		2						6	0	6			29	-1
Mírov					0	0	0			1		5				34				40	0	40			40	1
Nové Sedlo					0	0	0			6	5	11	4							17	9	26			26	2
Odolov					0	0	0	13		19										32	0	32			32	1
Olomouc	18	3			18	3	21			1		2								3	0	3			24	3
Opava					0	0	0			2	2		5					4		2	11	13	3	0	16	0
Oráčov					0	0	0					26								26	0	26			26	-2
Ostrava	20	1			20	1	21	1		5				1						7	0	7			28	-1
Ostrov nad Ohří	4	1			4	1	5			22		42								64	0	64			69	1
Pardubice					0	0	0			2		16						1		19	0	19			19	1
Plzeň	28	3			28	3	31	1		9		51		2		3				66	0	66			97	6
Praha - Pankrác	79	5			79	5	84	3		21		43		7	1			1		75	1	76			160	19
<i>Praha-Pankrác - nemoc.</i>					0	0	0					1								1	0	1			1	0
Praha - Ruzyně	54	3			54	3	57	1	2	6	5	9	2	1						17	9	26			83	-2
Příbram					0	0	0	3		2		46								51	0	51			51	4
Rapotice					0	0	0	5		25		8								38	0	38			38	-1
Rýnovice					0	0	0			3		13								16	0	16			16	-1
Stráž pod Ralskem					0	0	0			11		18								29	0	29			29	-1
Světlá nad Sázavou					0	0	0		4		7		21							0	32	32			32	-1
Teplice	9				9	0	9					1								1	0	1			10	-3
Valdice					0	0	0					31				108				139	0	139			139	-1
Vinařice					0	0	0			5		60								65	0	65			65	-3
Všehrdy					0	0	0	3		5		5								13	0	13			13	-1
Znojmo	2				2	0	2					5								5	0	5			7	0
Úhrnem	309	23	0	0	309	23	332	47	6	194	19	728	32	19	2	152	4	2	0	1 142	63	1 205	3	0	1 540	
<b>Celkem</b>	<b>332</b>	<b>0</b>	<b>332</b>	<b>332</b>	<b>53</b>	<b>213</b>	<b>760</b>	<b>21</b>	<b>156</b>	<b>2</b>	<b>1 205</b>	<b>1 205</b>	<b>3</b>	<b>0</b>	<b>1 540</b>	<b>6</b>										

XIV. Stav vězňených cizinců podle státní příslušnosti k 31.1.

Státní příslušnost	Obvinění			Odsouzení			trest vyhoštění	Chovanci	Celkem		
	M	Ž	Úhrnem	M	Ž	Úhrnem					
Belgie		Sch.	0	0	0	0	0	0	0		
Bulharsko			14	1	15	36	3	39	23	0	54
Dánsko		Sch.	1	0	1	0	0	0	0	0	1
Estonsko		Sch.	1	0	1	0	0	0	0	0	1
Finsko		Sch.	0	0	0	0	0	0	0	0	0
Francie		Sch.	0	0	0	0	0	0	0	0	0
Chorvatsko			3	0	3	6	0	6	5	0	9
Irsko		Sch.	0	0	0	1	0	1	1	0	1
Itálie		Sch.	0	0	0	2	0	2	1	0	2
Island		Sch.	0	0	0	0	0	0	0	0	0
Kypr		Sch.	0	0	0	0	0	0	0	0	0
Litva		Sch.	2	0	2	20	0	20	19	0	22
Lotyšsko		Sch.	9	1	10	15	3	18	18	0	28
Lucembursko		Sch.	0	0	0	0	0	0	0	0	0
Maďarsko		Sch.	3	0	3	9	0	9	5	0	12
Malta		Sch.	0	0	0	0	0	0	0	0	0
Nizozemsko		Sch.	3	0	3	0	0	0	0	0	3
Norsko		Sch.	0	0	0	0	0	0	0	0	0
Polsko		Sch.	28	3	31	62	1	63	36	0	94
Portugalsko		Sch.	0	0	0	0	0	0	0	0	0
Rakousko		Sch.	1	0	1	2	0	2	1	0	3
Rumunsko		Sch.	24	1	25	62	1	63	57	0	88
Řecko		Sch.	0	0	0	1	0	1	0	0	1
Slovensko		Sch.	55	7	62	354	27	381	83	3	446
Slovinsko		Sch.	0	0	0	1	0	1	0	0	1
Spolková rep. Německo		Sch.	1	0	1	11	0	11	8	0	12
Španělsko		Sch.	0	0	0	3	0	3	0	0	3
Švédsko		Sch.	0	0	0	0	0	0	0	0	0
Švýcarsko		Sch.	0	0	0	1	0	1	1	0	1
Velká Británie		Sch.	1	0	1	2	0	2	0	0	3
Rusko			8	0	8	26	1	27	19	0	35
Ukrajina			51	4	55	131	6	137	90	0	192
Vietnam			46	4	50	183	18	201	102	0	251
Ostatní			58	2	60	214	3	217	151	0	277
<b>Celkem</b>			<b>309</b>	<b>23</b>	<b>332</b>	<b>1 142</b>	<b>63</b>	<b>1 205</b>	<b>620</b>	<b>3</b>	<b>1 540</b>

**XV. Celkový počet nenastoupených trestů do**

**31.01.2021**

Organizační jednotky	Počet dokumentů NVT	Počet osob
Bělušice		
Brno	450	383
Břeclav		
České Budějovice	170	148
Heřmanice		
Horní Slavkov		
Hradec Králové	369	330
Jiřice		
Karviná		
Kuřim		
Kynšperk nad Ohří		
Liberec	147	130
Litoměřice	288	256
Mírov		
Nové Sedlo		
Odolov		
Olomouc	201	178
Opava		
Oráčov	1	1
Ostrava	381	324
Ostrov nad Ohří	106	96
Pardubice		
Plzeň	145	127
Praha - Pankrác	483	444
Praha - Ruzyně	330	295
Příbram		
Rapotice		
Rýnovice		
Stráž pod Ralskem		
Světlá nad Sázavou		
Teplice	132	108
Valdice		
Vinařice		
Všehrdy		
Znojmo		
<b>Celkem</b>	<b>3 203</b>	<b>2 820</b>